

Round 6 d'Afrobaromètre

Nouvelles données collectées
à travers l'Afrique

Accra, Ghana
7 avril 2016

Communiqué de presse

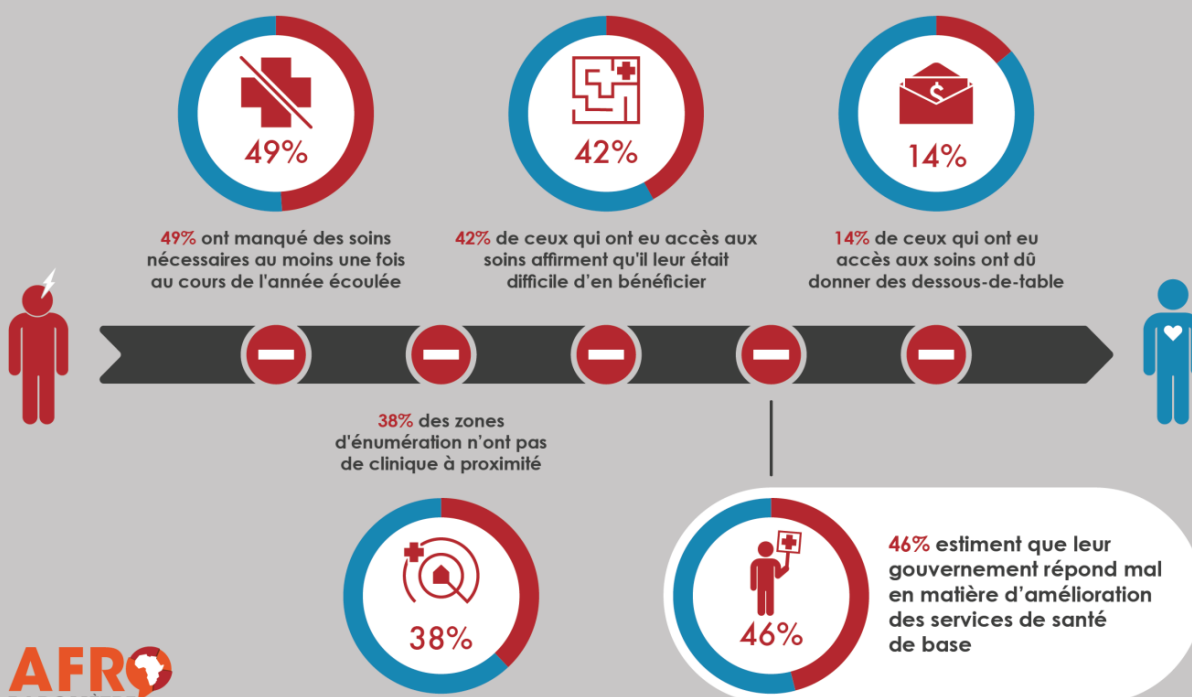
Journée Mondiale de la Santé: Les soins de santé demeurent une des premières priorités des Africains (enquête d'Afrobaromètre)

D'après les nouveaux résultats des enquêtes d'Afrobaromètre, presque la moitié des Africains n'arrivent pas à combler leurs besoins en soins de santé, et un sur sept doivent verser des dessous-de-table avant d'obtenir les soins dont ils ont besoin.

Publiés à l'occasion de la Journée Mondiale de la Santé (le 7 avril), les résultats révèlent que les citoyens à travers 36 pays africains classent la santé deuxième plus important problème national et priorité d'investissement additionnelle de la part du gouvernement. Les appréciations publiques des performances gouvernementales dans l'amélioration des services de santé de base se sont dégradées au cours de la décennie écoulée: Presque la moitié des Africains affirment que leur gouvernement s'acquitte « assez mal » ou « très mal » de ses responsabilités.

Le nouveau rapport, intitulé " **Progrès et obstacles: Les soins de santé demeurent une des premières priorités des Africains,**" se base sur presque 54.000 entretiens dans 36 pays africains en 2014/2015, et est disponible en anglais et en français à www.afrobarometer.org.

Soins de santé en Afrique: Deuxième priorité d'action gouvernementale aux yeux des citoyens 36 pays | 2014/2015



Résultats clés

- En moyenne à travers 36 pays, les enquêteurs d'Afrobaromètre ont trouvé des centres de santé dans 62% des secteurs d'énumération de l'enquête (Figure 1). Les zones urbaines (74%) sont plus enclins à disposer de cliniques que les zones rurales (53%).
- Presque la moitié (49%) des Africains indiquent qu'eux-mêmes ou un membre de leur famille ont manqué des médicaments ou des soins médicaux « une ou deux fois », « quelques fois », « plusieurs fois », ou « toujours » au cours de l'année précédant l'enquête (Figure 2).
- Au nombre de ceux qui ont eu accès aux soins de santé au cours de l'année précédente, quatre sur 10 (42%) trouvent qu'il était « difficile » ou « très difficile » d'obtenir les soins dont ils avaient besoin.
- Un sur sept (14%) parmi ceux qui ont eu accès aux services de santé ont versé des dessous-de-table avant d'obtenir le service dont il avait besoin.
- À travers 36 pays, près de la moitié (46%) des citoyens affirment que leur gouvernement s'acquitte « plutôt mal » ou « très mal » de ses responsabilités en ce qui concerne l'amélioration des services de santé de base. À travers 18 pays suivis depuis 2005, les appréciations négatives se sont accrues de 13 points de pourcentage au cours de la décennie écoulée (Figure 3).
- En moyenne à travers 36 pays, les Africains classent la santé deuxième problème le plus important. Dans 31 sur 36 pays, les soins de santé se classent premiers ou seconds des secteurs prioritaires des citoyens en dépenses additionnelles du gouvernement (Figure 4).
- En moyenne, presque la moitié (45%) des Africains s'opposent à payer plus d'impôts ou d'honoraires contre une dépense accrue du gouvernement dans le secteur de la santé.

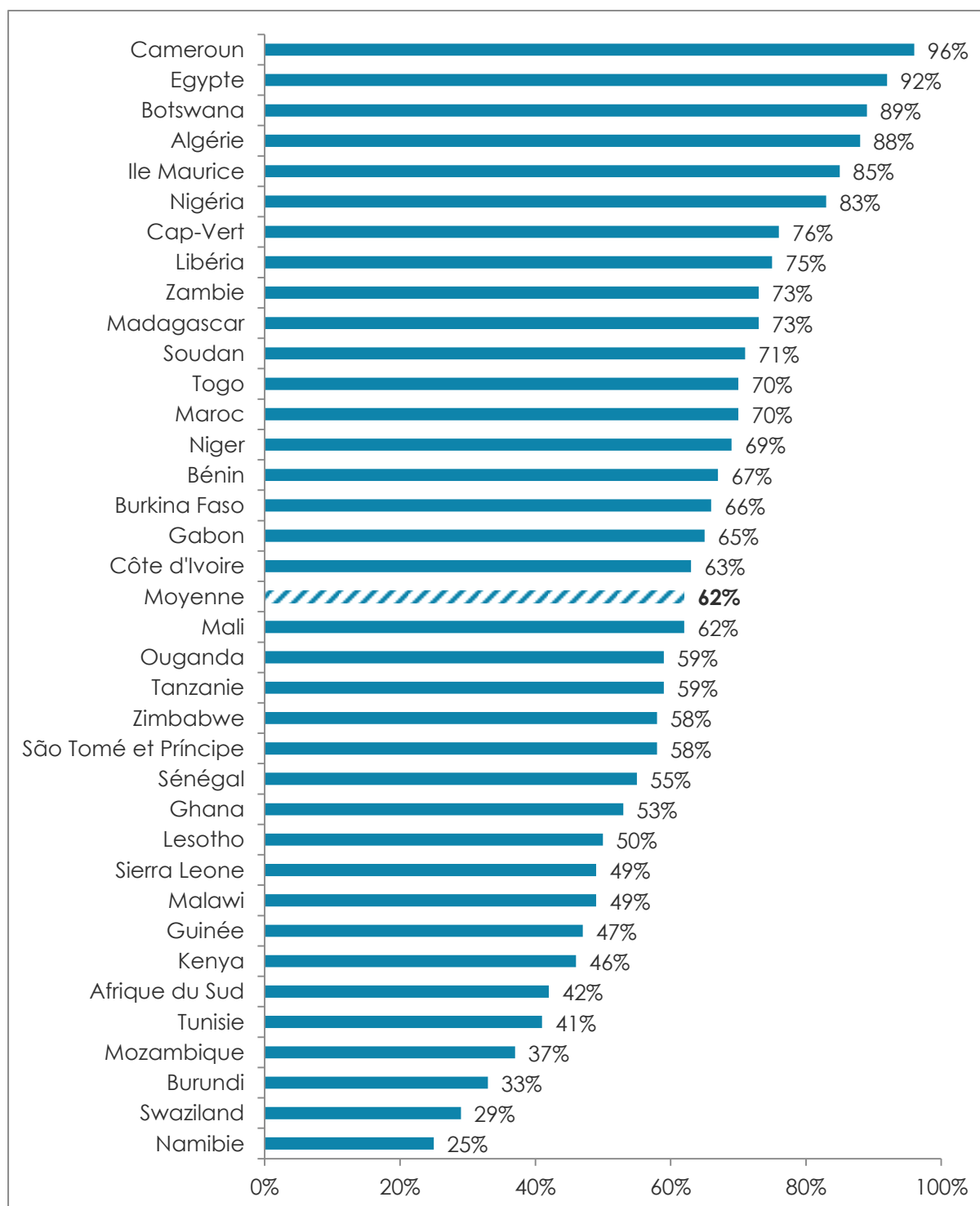
Afrobaromètre

Afrobaromètre est un réseau de recherches panafricain et indépendant qui conduit des enquêtes sur les attitudes du public envers la démocratie, la gouvernance, les conditions économiques, et des questions connexes à travers plus de 30 pays d'Afrique. Cinq rounds d'enquêtes ont été conduits entre 1999 et 2013, et les résultats du Round 6 (2014/2015) sont actuellement en cours de publication. Afrobaromètre réalise des entretiens face-à-face dans la langue choisie par le répondant avec des échantillons représentatifs nationaux qui produisent des résultats au niveau national avec des marges d'erreur de +/-2% (pour des échantillons de 2.400 répondants) ou +/-3% (pour des échantillons de 1.200 répondants) à un niveau de confiance de 95%.

Les lecteurs intéressés devraient attendre des résultats additionnels à publier dans les mois à venir (cf. www.afrobarometer.org).

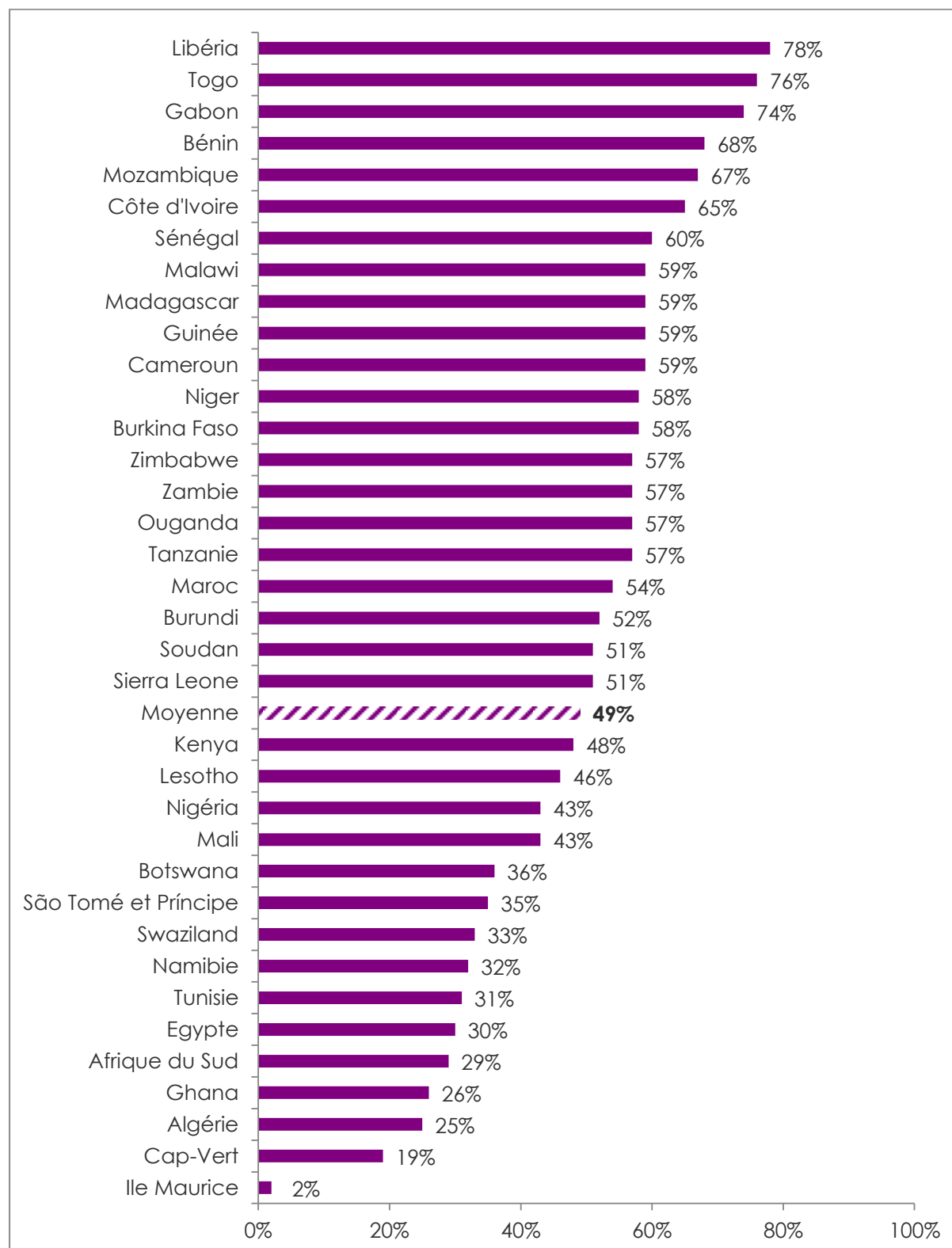
Graphiques

Figure 1: Présence de centres de santé dans les secteurs d'énumération | 36 pays
 | 2014/2015



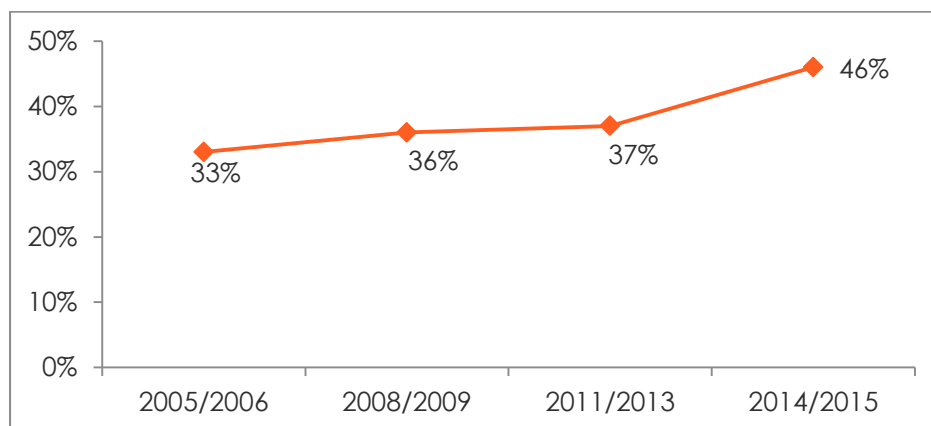
Les enquêteurs ont consigné leurs réponses à la question: Les facilités suivantes sont-elles disponibles dans le secteur d'énumération ou à une distance de marche proche: Centre de santé?

Figure 2: Pénurie de médicaments ou de soins de santé | 36 pays | 2014/2015



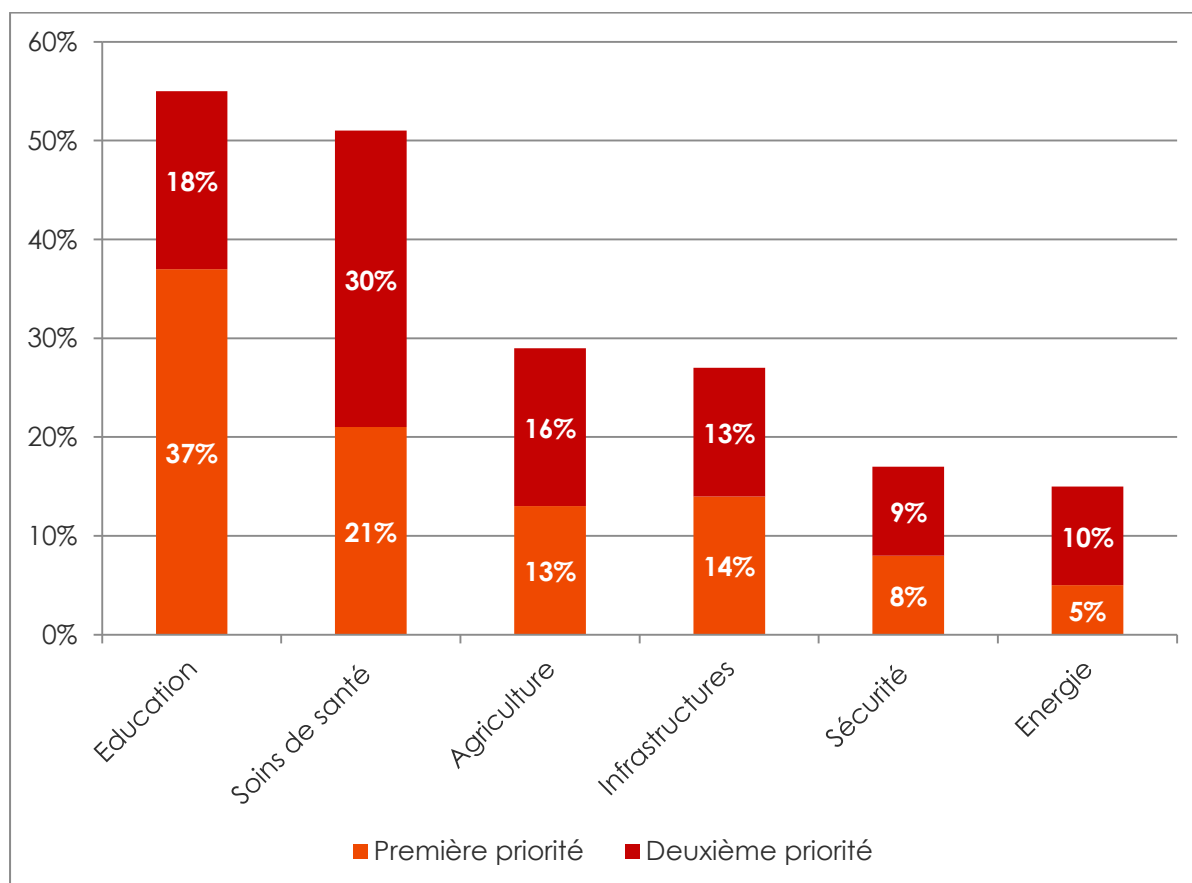
Question posée aux répondants : Au cours des 12 derniers mois, combien de fois est-ce que vous (ou un membre de votre famille) avez-dû faire face à la situation suivante : Manque de médicaments ou de soins médicaux? (% des répondants qui répondent « une ou deux fois », « quelques fois », « plusieurs fois », ou « toujours »)

Figure 3: Appréciations négatives de la performance du gouvernement dans l'amélioration des services de soins de base | 18 pays | 2005-2015



Question posée aux répondants: Qualifier la manière, bonne ou mauvaise, dont le gouvernement actuel répond aux préoccupations suivantes, ou n'en avez-vous pas suffisamment entendu parler pour vous prononcer: Amélioration des services de santé de base ? (% qui répondent « plutôt mal » ou « très mal »)

Figure 4: Priorités populaires en investissements additionnels du gouvernement | 36 pays | 2014/2015



Questions posées aux répondants: À votre avis, si le gouvernement de ce pays pouvait augmenter ses dépenses, lequel des secteurs suivants devrait être la priorité de ces investissements additionnels? Lequel serait la seconde priorité?

Pour plus d'informations, veuillez contacter:

Brian Howard
Afrobaromètre
Téléphone: 001-713-624-0373
Email: bhoward@afrobarometer.org

Visitez notre site internet à l'adresse www.afrobarometer.org.
Suivez-nous sur Facebook et Twitter @Afrobarometer
Suivez nos rapports globaux sur #VoicesAfrica sur Twitter et Facebook.