

Communiqué de presse

La démocratie existe à Madagascar, mais pour beaucoup, son fonctionnement reste insatisfaisant

La grande majorité des Malgaches préfèrent la démocratie et rejettent les régimes non-démocratiques comme mode de gouvernement idéal pour Madagascar. Ceci, même si la plupart d'entre eux restent insatisfaits de la manière dont fonctionne cette démocratie au niveau du pays, selon la dernière enquête d'Afrobaromètre.

Réalisée en 2014, l'enquête indique que trois Malgaches sur quatre ont une connaissance du mot « démocratie », et pour la plupart, la démocratie signifie libertés individuelles et civiles. En outre, près de cinq Malgaches sur six (82%) déclarent qu'il est préférable de choisir ses dirigeants par des élections régulières, libres, et honnêtes plutôt que par d'autres méthodes. Par ailleurs, la proportion de la population qui est « en désaccord » ou « tout à fait en désaccord » avec le gouvernement par un seul parti au pouvoir est de 83%; ce chiffre est de 78% pour l'autocratie et de 62% pour le régime militaire.

Pour ce qui est du fonctionnement de la démocratie, celui-ci est insatisfaisant pour les trois quarts de la population malgache – un taux d'insatisfaction qui a quasiment doublé en une décennie.

Ces données sur l'appréciation de l'état et du fonctionnement de la démocratie au sein du pays par les Malgaches constituent des informations capitales pour les différents niveaux du pouvoir, maintenant que les autorités locales sont instaurées, afin d'identifier les efforts à entreprendre pour garantir l'égalité et les libertés dans le respect de l'intérêt général.

Résultats clés

- Trois Malgaches sur quatre comprennent le mot « démocratie ». La majorité de la population (51%) définissent le mot « démocratie » par liberté individuelle et liberté d'expression (Figure 1).
- Un Malgache sur deux préfère la démocratie à toute autre forme de gouvernement, contre 32% qui y sont indifférents (Figure 2).
- Toutefois, presque la moitié de la population trouvent que leur pays « n'est pas une démocratie » (24% en 2014, contre 5% en 2008) ou est « une démocratie avec des problèmes majeures » (23% en 2014, contre 13% en 2008).
- En plus, trois individus sur quatre affirment qu'ils sont insatisfaits du fonctionnement de la démocratie à Madagascar. Ce taux a augmenté de 47% à 75% en un seul an (Figure 3).
- Par ailleurs, bien que la quasi-totalité des Malgaches réclament le recours aux principes démocratiques, ce sentiment est plus constaté au niveau de la classe pauvre (Figure 4).

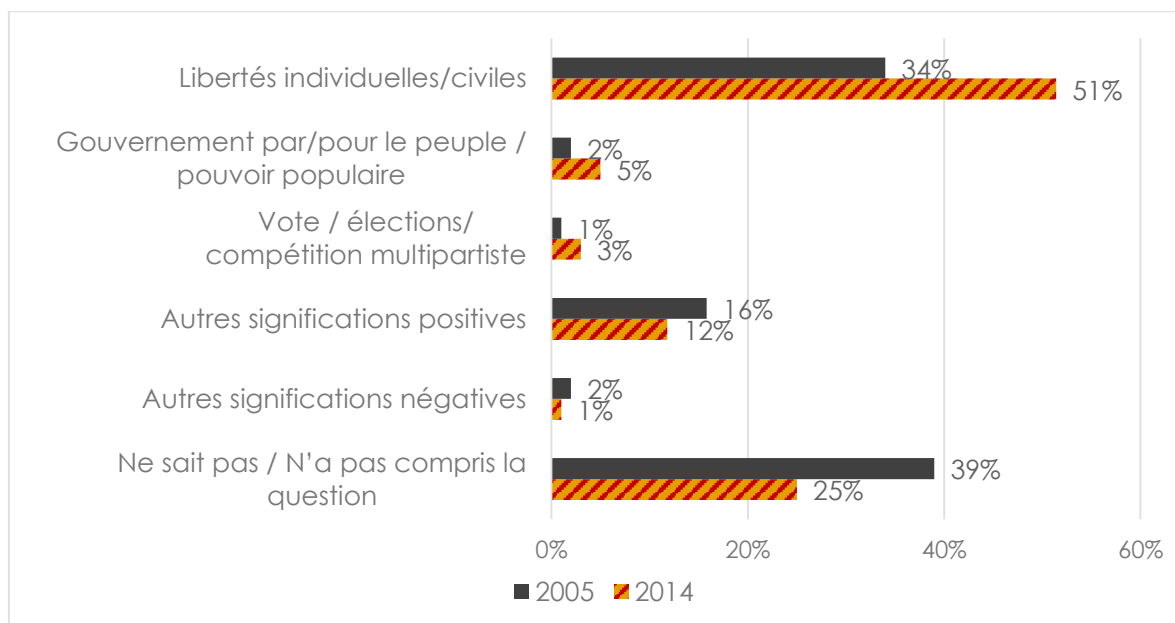
Afrobaromètre

Afrobaromètre est un réseau de recherche panafricain et non-partisan qui mène des enquêtes d'opinion publique sur la démocratie, la gouvernance, les conditions économiques, et d'autres questions connexes dans plus de 30 pays en Afrique. Cinq séries d'enquêtes ont été réalisées entre 1999 et 2013, et les enquêtes de la Série 6 sont actuellement en cours (2014-2015). Afrobaromètre mène des entretiens face-à-face dans la langue du répondant avec des échantillons représentatifs à l'échelle nationale de 1200 à 2400 répondants.

L'équipe Afrobaromètre à Madagascar, dirigée par le cabinet COEF Ressources, a interviewé 1.200 adultes malgaches en décembre 2014 et janvier 2015. Un échantillon de cette taille donne des résultats avec une marge d'erreur de +/-3% à un niveau de confiance de 95%. Des enquêtes précédentes ont été menées à Madagascar en 2005, 2008, et 2013.

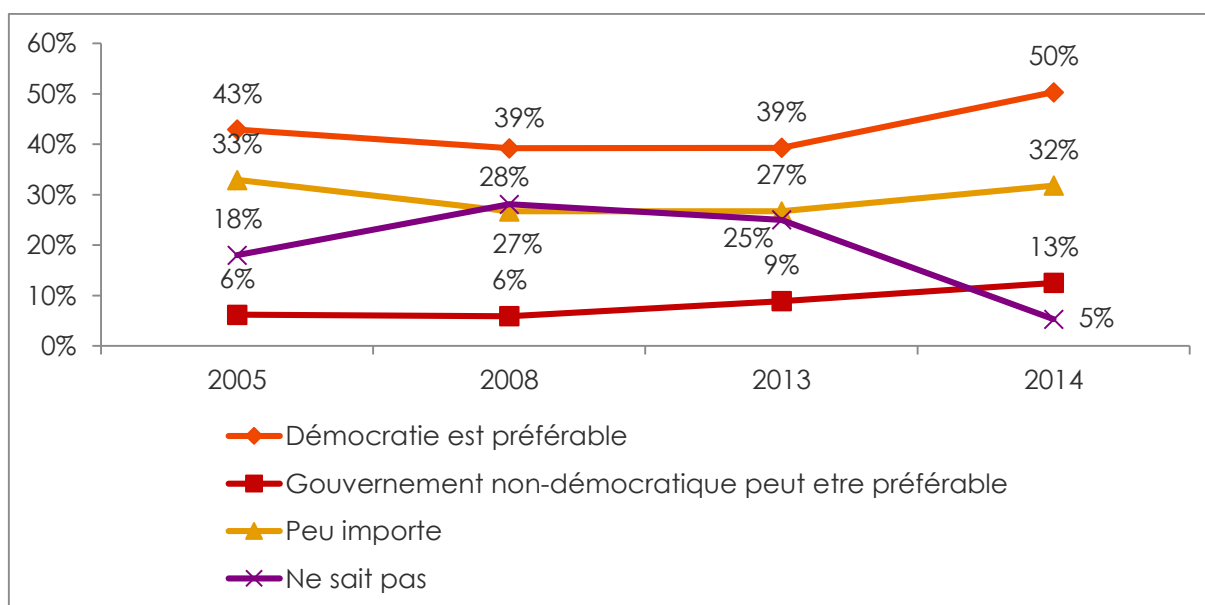
Figures

Figure 1 : Définition du mot « démocratie » | Madagascar | 2005 et 2014



La question posée aux répondants : Que signifie la « démocratie » pour vous? (Premières réponses)

Figure 2 : Préférence pour la démocratie | Madagascar | 2005-2014

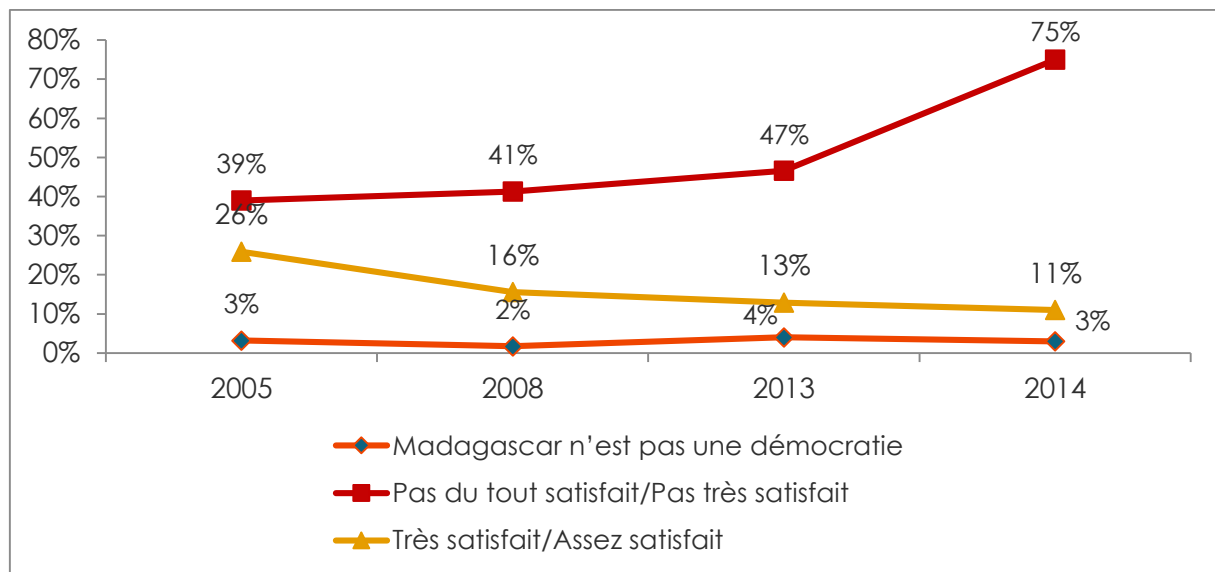


Question posée aux répondants : Laquelle de ces trois affirmations est la plus proche de votre opinion?
Affirmation 1: La démocratie est préférable à toute autre forme de gouvernement.

Affirmation 2: Dans certaines circonstances, un gouvernement non-démocratique peut être préférable.

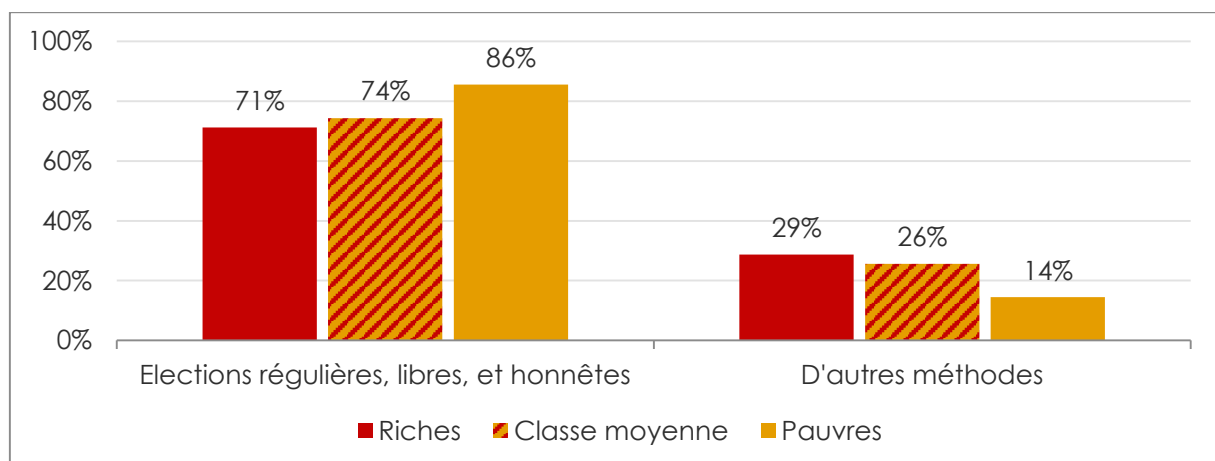
Affirmation 3: Pour quelqu'un comme moi, peu importe le type de gouvernement que nous avons.

Figure 3 : Satisfaction par rapport à la démocratie | Madagascar | 2005-2014



La question posée aux répondants : Dans l'ensemble, quel est votre degré de satisfaction par rapport à la manière dont la démocratie fonctionne à Madagascar?

Figure 4 : Méthodes de choix des dirigeants | par classe sociale | Madagascar | 2014



Question posée aux répondants : Laquelle des affirmations suivantes est la plus proche de votre opinion? Choisir Affirmation 1 ou Affirmation 2.

Affirmation 1: Nous devrions choisir nos dirigeants dans ce pays à travers des élections régulières, libres, et honnêtes.

Affirmation 2: Puisque les élections produisent parfois de mauvais résultats, nous devrions adopter d'autres méthodes de choix des dirigeants de ce pays.

(% « d'accord » ou « tout à fait d'accord »)

Pour plus d'informations, veuillez contacter:

Désiré RAZAFINDRAZAKA, directeur du cabinet COEF Ressources
 Laetitia RAZAFIMAMONJY, coordonnateur de projets, COEF Ressources
 Iraldo Luis DJAO, consultant, COEF Ressources

Tél : +261 20 22 283 82
 Email : coef-re@moov.mg

Veillez consulter :
www.afrobarometer.org

Veillez nous suivre sur Facebook et Twitter @Afrobarometer.