



Abidjan

30 Août 2013

## COMMUNIQUE DE PRESSE

### Type de société souhaité par les ivoiriens

Afrobaromètre est une série d'enquêtes comparatives sur les opinions publiques qui inclut 35 pays africains dans le Round 5 (2011-2013). Basées sur des échantillons représentatifs de la population du pays, les enquêtes évaluent les attitudes des citoyens sur la démocratie et la gouvernance, l'économie, les conditions de vie et la société civile.

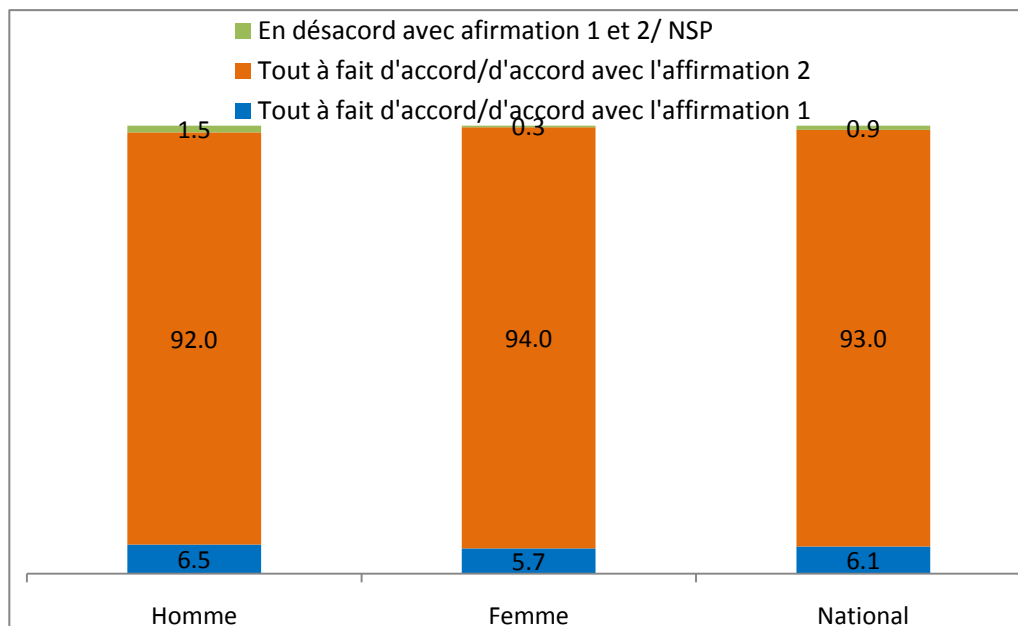
Le travail de Afrobaromètre en Côte d'Ivoire est coordonné par le Centre de Recherche et de Formation sur le Développement Intégré (CREFDI), une organisation de la société civile. L'enquête de terrain pour le Round 5 a été réalisée en Côte d'Ivoire du 11 au 25 Mars 2013. Elle a concerné 1200 adultes ivoiriens, échantillon obtenu avec une marge d'erreur d'environ 3% à un intervalle de confiance de 95%.

### RESULTATS

#### **✚ La quasi-totalité des ivoiriens estiment que les dirigeants ne doivent pas favoriser leur groupe ethnique d'origine au détriment des autres**

On a demandé aux populations de choisir entre les deux affirmations suivantes « *Affirmation 1 : Une fois élus, les dirigeants sont obligés d'aider leur communauté ou groupe d'origine* » et « *Affirmation 2 : Etant donné que les dirigeants représentent tout le monde, ils ne devraient pas favoriser leur propre groupe d'origine au détriment des autres* », celle qui est la plus proche de leur opinion. Les réponses montrent que les ivoiriens veulent des dirigeants qui ne favorisent pas leur groupe ethnique (93,0%). Les femmes comme les hommes ont la même attente des dirigeants (figure 1). En effet, quelque soit le sexe plus de neuf personnes interrogées sur dix dit vouloir une société où les dirigeants ne favorisent pas leur région ou groupe ethnique d'origine.

**Figure 1 : Opinions sur le favoritisme régional ou ethnique (%)**

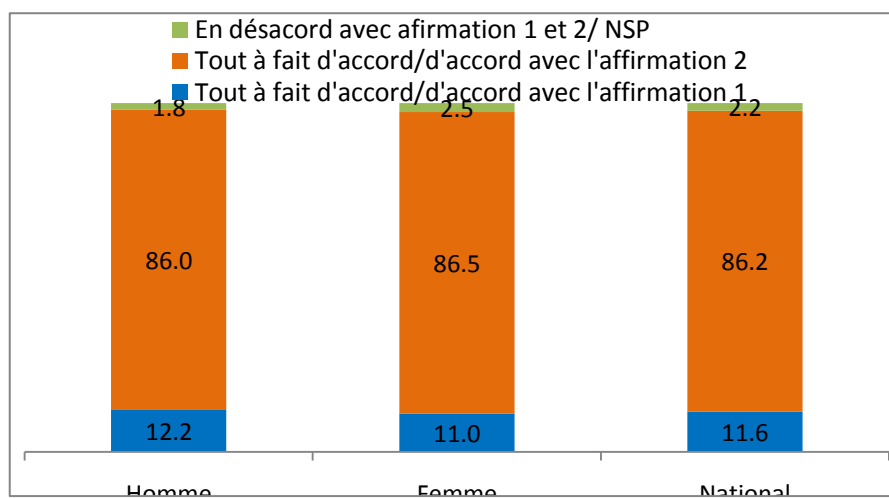


Source : Enquête Afrobaromètre R5, Côte d'Ivoire

**Plus de huit enquêtés sur dix pensent que les ivoiriens devraient être libres d'adhérer à n'importe quelle organisation, en dépit de la volonté du gouvernement**

On a demandé aux populations de choisir entre les deux affirmations suivantes « *Affirmation 1 : Le gouvernement devrait pouvoir interdire toute organisation qui s'oppose à ses politiques* » et « *Affirmation 2 : Nous devons nous sentir libres d'adhérer à n'importe quelle organisation, que le gouvernement le veuille ou non* », celle qui est la plus proche de leur opinion. Les réponses montrent que les ivoiriens veulent une société dans laquelle ils se sentent libres d'adhérer à n'importe quelle organisation. Dans 86% des cas, les hommes et les femmes sont favorables à la liberté d'association (figure 2).

**Figure 2 : Opinions sur la liberté d'association (%)**

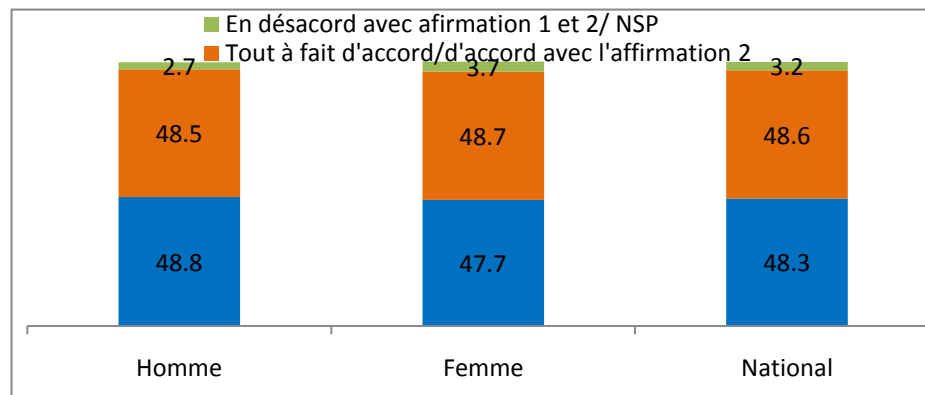


Source : Enquête Afrobaromètre R5, Côte d'Ivoire

## ✚ Un jugement mitigé sur la liberté d'expression de la presse

On a demandé aux populations de choisir entre les deux affirmations suivantes « *Affirmation 1 : Les médias devraient être libres de publier n'importe quelles opinions ou idée sans le contrôle du gouvernement* » et « *Affirmation 2 : Le gouvernement devrait pouvoir interdire les médias de publier tout ce qui pourrait nuire à la société* », celle qui est la plus proche de leur opinion. Les réponses sont mitigées. C'est quasiment le même pourcentage de personnes qui s'expriment en faveur de l'une ou de l'autre affirmation, les deux affirmations étant relativement opposées. Observé selon le sexe, le comportement reste le même.

**Figure 3 : Opinions sur les écrits de la presse (%)**

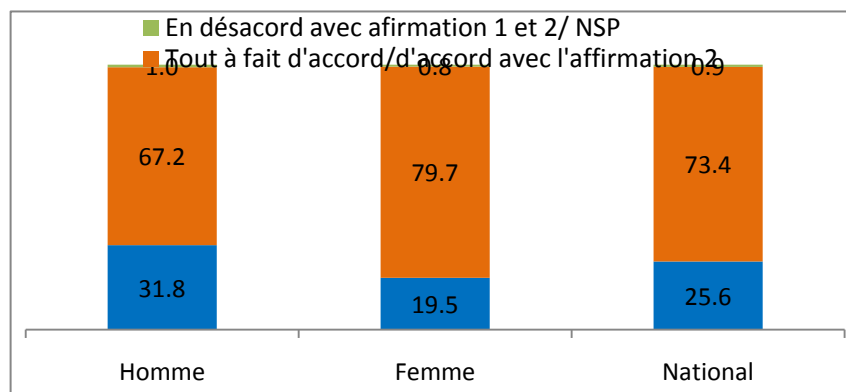


Source : Enquête Afrobaromètre R5, Côte d'Ivoire

## ✚ Sept ivoiriens sur dix estiment que les femmes devraient avoir la même chance d'être élues que les hommes. Elles doivent bénéficier également de traitements identiques

On a demandé aux populations de choisir entre les deux affirmations suivantes « *Affirmation 1 : Les hommes sont de meilleurs dirigeants politiques que les femmes, leur élection doit être privilégiée à celle des femmes* » et « *Affirmation 2 : Les femmes devraient avoir la même chance d'être élues à des postes politiques que les hommes* », celle qui est la plus proche de leur opinion. Les répondants sont favorables (73,4%) à une société où la femme a les mêmes traitements que l'homme et surtout les mêmes chances de briguer à des postes politiques (figure 4).

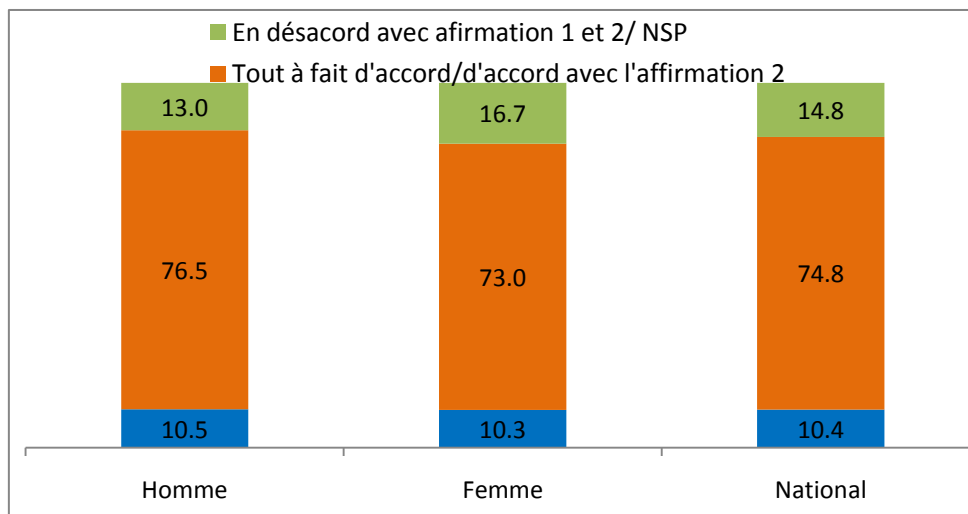
**Figure 4 : Opinions sur l'élection des femmes comme dirigeants politiques (%)**



Source : Enquête Afrobaromètre R5, Côte d'Ivoire

Les femmes sont plus nombreuses à se prononcer en faveur de l'égalité des chances homme-femme (79,7% contre 67,2%) en politique. La différence d'opinion n'est pas aussi marquée quand il s'agit de favoriser le garçon au détriment de la fille en matière de scolarisation (figure 5).

**Figure 5 : Opinions sur la scolarisation de la fille (%)**



Source : Enquête Afrobaromètre R5, Côte d'Ivoire

Quand il fallait choisir entre « *Affirmation 1 : Si les fonds de scolarité des enfants sont insuffisants, la scolarisation des garçons devrait être privilégiée à celle des filles* » et « *Affirmation 2 : Si les fonds de scolarité des enfants sont insuffisants, les familles devraient envoyer les enfants qui ont les meilleures aptitudes d'apprentissage à l'école* », les hommes et les femmes optent dans la même proportion pour l'affirmation 2.

Visitez le site [www.afrobarometer.org](http://www.afrobarometer.org) and suivez-vous sur Facebook et Twitter.

  @Afrobarometer

Pour toute information, contactez le **CREFDI**, [contact@crefdi.org](mailto:contact@crefdi.org), 22438250/01153302 ou L'Investigateur National, Dr Esso Emmanuel, [docteussoemmanuel@gmail.com](mailto:docteussoemmanuel@gmail.com).