



## Global for Survey and Consulting

العالمية للأبحاث و الاستشارات مؤسسة

الدار البيضاء، المغرب

14 فبراير 2019

## بلاغ صحفي

### أغلبية ضئيلة من المغاربة على علم بالتغيرات المناخية<sup>1</sup>

أغلبية ضئيلة من المغاربة سمعت بالتغيرات المناخية ، نسبة قليلة منهم ترى بأنها تؤثر على حياتهم حسب ما توصلت إليه دراسة حديثة للأفروباروميتر. الوعي بالتغيرات المناخية سائد لدى الشرائح التي لديها تعليماً عالياً، والشباب، و الذكور و سكان المدن.

تبين الدراسة كذلك أن نسبة قليلة فقط من المغاربة ترى أن ظروف الإنتاج الزراعي بمناطقهم قد ساءت خلال العشر سنوات الأخيرة. و يعتقد حوالي الثلث تقريبا من أولئك الذين سمعوا بالتغيرات المناخية بأنه بإمكان المواطن العادي المساهمة في التصدي للتغيرات المناخية.

مؤشر أداء تغير المناخ لسنة 2018 منح المغرب المرتبة الثانية عالميا و المرتبة الأولى إفريقيا من حيث أحسن الجهود المبذولة في مجال مواجهة التغيرات المناخية. لقد أطلقت المملكة المغربية "مخطط المغرب الأخضر" الهادف إلى تحقيق التكيف المطلوب مع واقع التغيرات المناخية و الحد من آثارها.

## النتائج الرئيسية

- صرح أربعة من كل 10 مغاربة فقط (39%) أنهم سمعوا بالتغيرات المناخية(الرسم البياني 1).
- الوعي بالتغيرات المناخية سائد لدى الشرائح الأكثر تعليماً، حيث ينتقل من 17% بالنسبة للذين ليس لهم مستوى تعليمي إلى 85% بالنسبة للذين لديهم مؤهلات التعليم الجامعي . و ترتفع نسبة الذين سمعوا بالتغيرات المناخية لدى الذكور (59%) أكثر مقارنة مع الإناث (49%) ، و لدى سكان المدن (61%) أكثر مقارنة مع سكان الريف (39%) و لدى الشباب أكثر من الكهول و المسنين(الرسم البياني 2).
- نسبة قليلة فقط (16%) من المغاربة ترى أن ظروف الإنتاج الزراعي بمناطقهم قد "ساءت" أو "ساءت أكثر" خلال العشر سنوات الأخيرة، بينما ثلاثة من كل عشرة (30%) يصرحون أنها "تحسنت" أو "تحسنت أكثر" (الرسم البياني 3).
- صرح حوالي نصف المجيبين بأن شدة الجفاف (52%) والفيضانات (54%) أصبحت " أكثر حدة إلى حد ما " أو " أكثر حدة بكثير" خلال العشر سنوات الأخيرة (الرسم البياني 4).
- بالنسبة للمجيبين الذين سمعوا بالتغيرات المناخية:
  - يعتقد ما يزيد عن النصف (55%) أنها ترجع إلى تغيرات سلبية في المناخ.

1 . أفادت نسخة سابقة من هذا البلاغ الصحفي بشكل غير صحيح عن نسبة المغاربة الذين سمعوا عن التغيرات المناخية. نأسف على هذا

- و يصرح أربعة من كل عشرة (41%) بأنها ناجمة الأنشطة البشرية، و 14% أنها تعود لظواهر طبيعية و 31% ترجع إلى العاملين معا، أي الأنشطة البشرية و السيوررات الطبيعية.
- أقل من أربعة ضمن كل عشرة (37%) يعتقدون أن التغيرات المناخية تجعل الحياة في المغرب "أسوأ" أو "أسوأ بكثير" (الرسم البياني 5).
- أقل من أربعة ضمن كل عشرة (37%) يعتقدون بأنه بإمكان المواطن العادي "فعل القليل" أو "فعل الكثير" للتصدي للتغيرات المناخية (الرسم البياني 6). نفس النسبة (36%) ترى أن المواطن العادي "لا يمكنه فعل أي شيء على الإطلاق" لإيقاف التغيرات المناخية.

## الأفروباروميتر

**الأفروباروميتر:** هو مشروع بحثي أفريقي غير حزبي، يقيس مواقف المواطنين حول الديمقراطية و الحكامة والاقتصاد والمجتمع المدني ومواضيع أخرى.

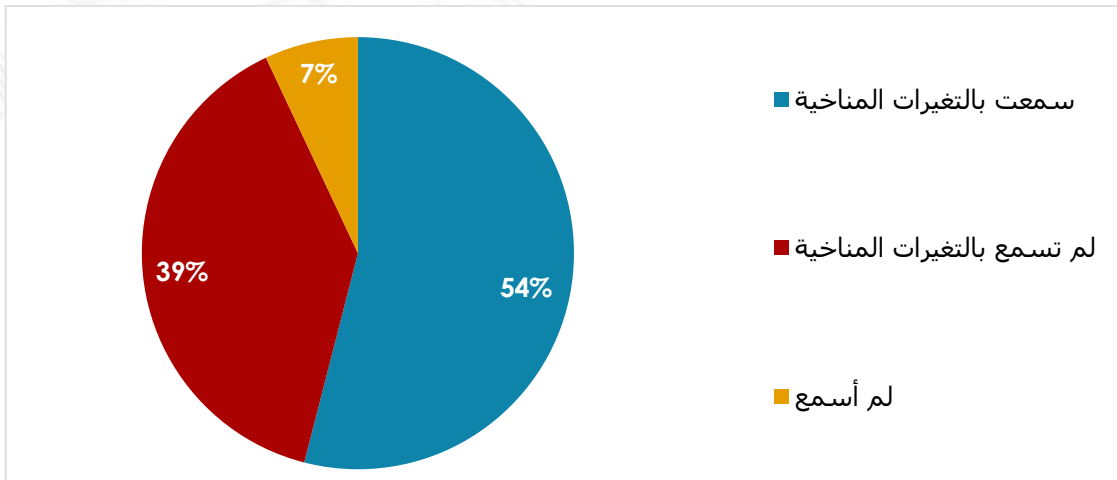
بدأ المشروع في إجراء البحوث عام 1999 في 12 دولة أفريقية، وتوسعت إلى 36 دولة خلال الجولة السادسة 2014/2015 و الجولة السابعة خلال 2016/2018.

**الهدف:** إعطاء المواطنين الفرصة للتعبير عن آرائهم من خلال توفير بيانات ذات جودة عالية لصانعي السياسات ، ومنظمات المجتمع المدني ، والأكاديميين ، ووسائل الإعلام، والجهات المانحة و المستثمرين ، والمواطنين العاديين.

بكل بلد إفريقي، يقوم شريك وطني بإجراء البحث. بالمغرب، قامت مؤسسة العالمية للأبحاث والاستشارات GSC بإجراء استطلاع الأفروباروميتر للجولة السابعة.

## الرسم البيانية

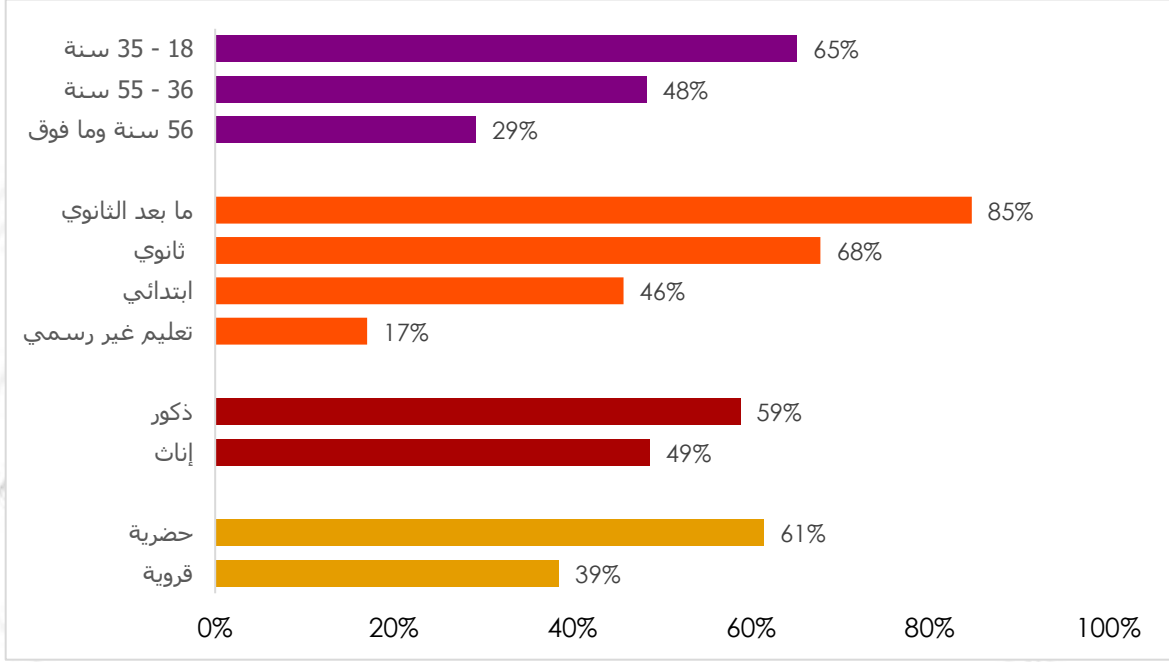
الرسم البياني 1: الوعي بالتغيرات المناخية | المغرب | 2018



**السؤال المطروح:** هل سمعت عن التغيرات المناخية، أم أنه لم تتح لك الفرصة لسماع ذلك بعد؟

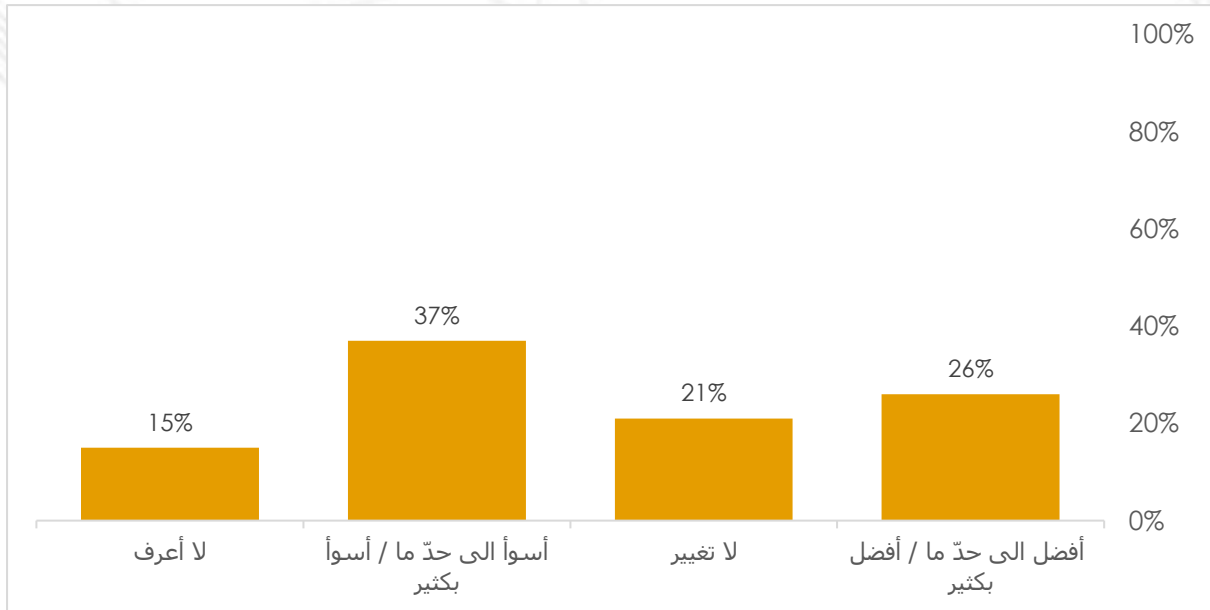
- أفادت نسخة سابقة من هذا البيان الصحفي بشكل غير صحيح عن نسبة المغاربة الذين سمعوا عن التغيرات المناخية. نأسف للخطأ.

**الرسم البياني 2: الوعي بالتغيرات المناخية / حسب المجموعات الاجتماعية-الديمغرافية**  
المغرب | 2018



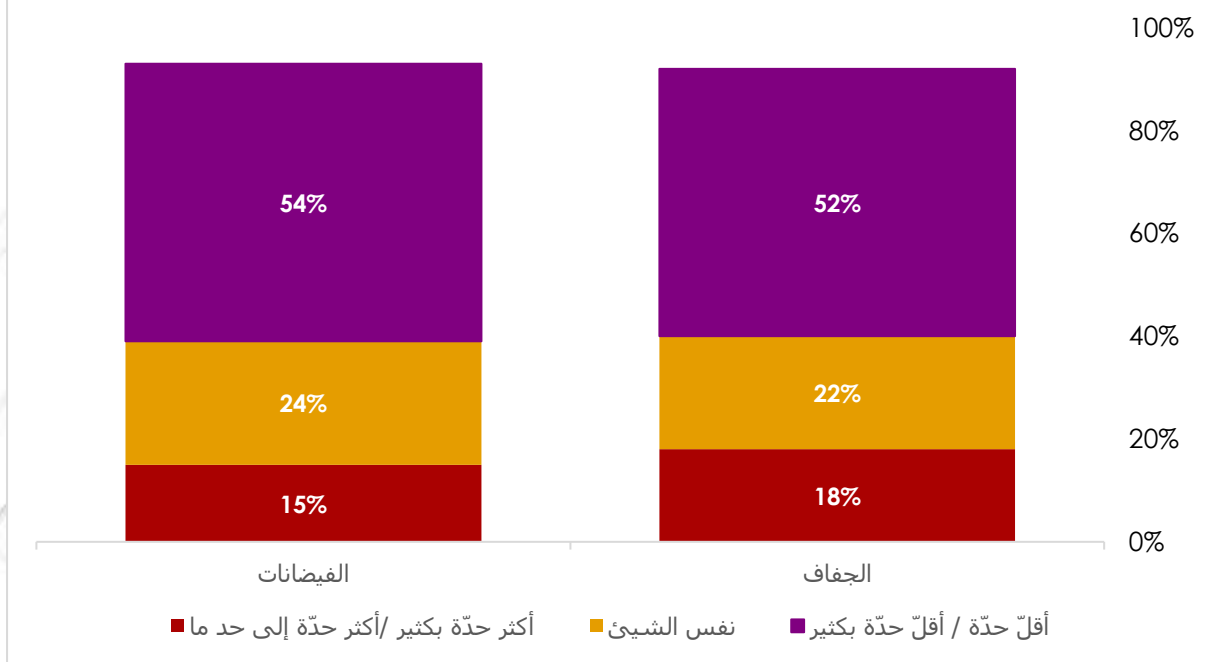
السؤال المطروح: هل سمعت عن التغيرات المناخية، أم أنه لم تتح لك الفرصة لسماع ذلك بعد؟ (% الذين صرحوا أنهم سمعوا عن التغيرات المناخية)

**الرسم البياني 3: الظروف المناخية للإنتاج الزراعي؟ | المغرب | 2018**



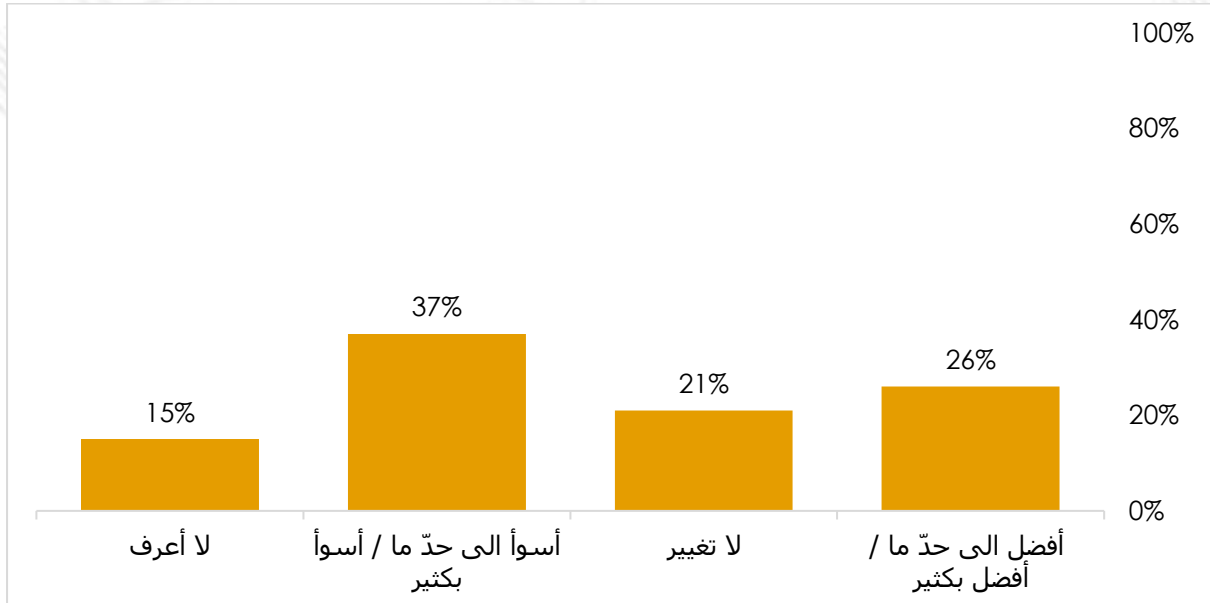
**السؤال المطروح:** انطلاقاً من تجربتك الشخصية، هل يمكنك القول أنّ الظروف المناخية للإنتاج الفلاحي في منطقتك قد تحسّنت أم ازدادت سوءاً أم أنها بقيت على حالها خلال العشر سنوات الفارطة أم أنّك لم تسمع ما يكفي لإبداء رأي؟

#### الرسم البياني 4: شدة الجفاف والفيضانات | المغرب | 2018



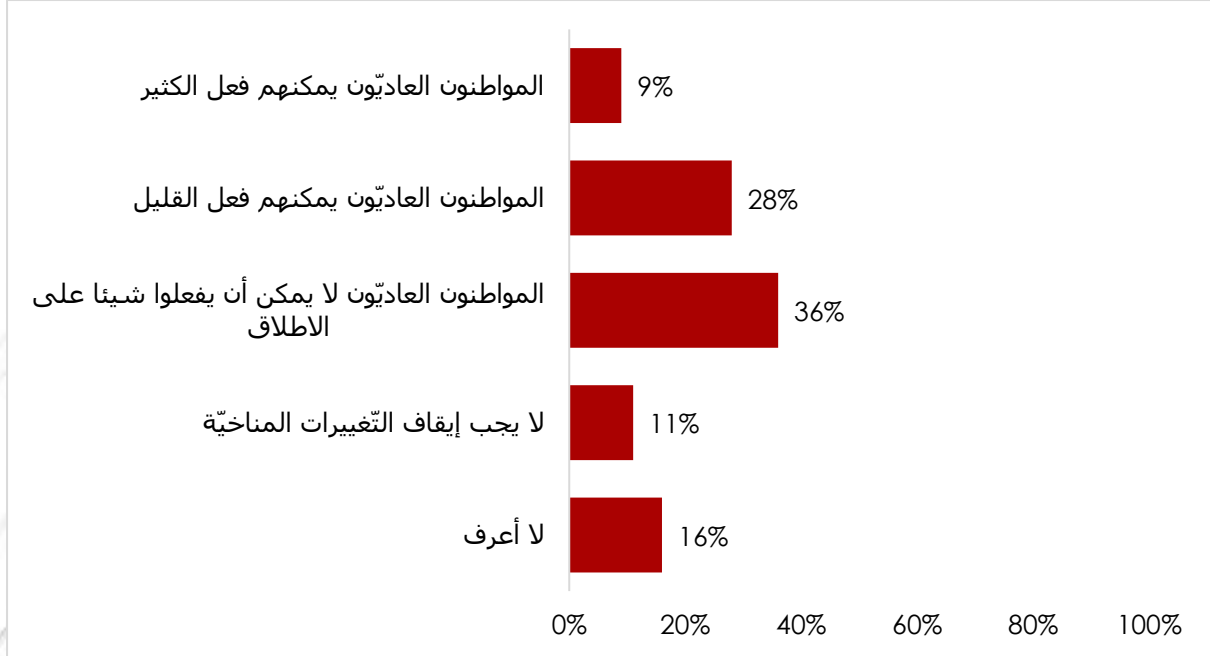
**السؤال المطروح:** انطلاقاً من تجربتك الشخصية، هل شهدت المنطقة التي تعيش فيها خلال العشر سنوات الفارطة أيّ تغيير في شدة وقوع الظواهر التالية؟ هل أصبحت أكثر حدّة أم أقلّ حدّة أم أنها بقيت على حالها؟

#### الرسم البياني 5: هل التغيرات المناخية تجعل الحياة أفضل أم أسوأ؟ | المغرب | 2018



**السؤال المطروح للذين صرحوا أنهم سمعوا عن التغيرات المناخية:** هل تعتقد أنّ التغيرات المناخية تجعل الحياة في المغرب أفضل أم أسوأ أم أنّك لم تسمع بما فيه الكفاية لإبداء رأي؟ (ملاحظة: لا يشمل الرسم البياني المستجيبين الذين صرحوا أنهم لم يسمعوا عن التغيرات المناخية)

الرسم البياني 6: هل يجب إيقاف التغيرات المناخية؟ | المغرب | 2018



السؤال المطروح للذين صرحوا أنهم سمعوا عن التغيرات المناخية: هل تعتقد أن التغيرات المناخية يجب أن تتوقف؟ [إذا نعم] إلى أي مدى تعتقد أن المواطنين المغاربة العاديين قادرين على بذل مجهود لإيقاف التغيرات المناخية؟ (ملاحظة: لا يشمل الرسم البياني المستجيبين الذين صرحوا أنهم لم يسمعوا عن التغيرات المناخية).

**لمزيد من المعلومات، يرجى التواصل مع:**

مؤسسة العالمية للأبحاث والاستشارات GSC  
الأستاذ محمد عبد ربي، منسق الدراسة بالمغرب

رقم الهاتف: 0661991774

البريد الإلكتروني: [globalconsulting.gsc@gmail.com](mailto:globalconsulting.gsc@gmail.com)

كما يمكنكم زيارة الموقع الإلكتروني: [www.afrobarometer.org](http://www.afrobarometer.org)