

# RESULTATS DE LA 5<sup>ème</sup> SERIE D'ENQUETE AFROBAROMETRE A MADAGASCAR

Deuxième DISSEMINATION

Hôtel Colbert

30 octobre 2013

[www.afrobarometer.org](http://www.afrobarometer.org)



# PLAN



- Présentation d'AFROBAROMETRE
- Méthodologie d'enquête
- Statistiques démographiques
- Résultats de l'enquête :
  1. La politisation des Malgaches
  2. La participation citoyenne

# Présentation d'AFROBAROMETRE



- **Afrobaromètre (AB)** est une série d'enquêtes comparatives sur l'opinion des Africains;
- **AB** est un réseau de chercheurs africains indépendants et non partisans basé en Afrique;
- **Première série d'enquête** : entre 1999 et 2001 ; couvrait 12 pays;
- **Dernière série (5<sup>ème</sup>)** : entre 2011 et 2013 ; porte sur 35 pays;
- **Objectif**: mesurer la perception des citoyens sur l'environnement social, politique et économique de chaque pays enquêté et à travers l'Afrique.
- **But**: donner une voix aux citoyens africains dans le processus décisionnel en fournissant des données de haute qualité d'opinion publique.

# Présentation d'AFROBAROMETRE : pays couverts



- **1<sup>ère</sup> série: 1999 à 2001 : 12 pays**
  - 7 pays d'Afrique méridionale (Botswana, Lesotho, Malawi, Namibie, Afrique du Sud, Zambie et Zimbabwe)
  - 3 pays d'Afrique de l'Ouest (Ghana, Nigéria et Mali)
  - 2 pays d'Afrique de l'Est (Ouganda et Tanzanie)
- **2<sup>ème</sup> série : 2002 à 2003 : 16 pays**
  - Les 12 pays précédents plus : Cap Vert, Kenya, Mozambique et Sénégal
- **3<sup>ème</sup> série : 2005 : 18 pays**
  - Les 16 pays précédents plus : Madagascar et Bénin
- **4<sup>ème</sup> série : 2005 : 20 pays**
  - Les 18 pays précédents plus : Libéria et Burkina Faso
- **5<sup>ème</sup> série : 2011 à 2013 : 35 pays**
  - Les 20 pays précédents plus : Burundi, Cameroun, Ile Maurice, Niger, Togo, Sierra Leone, Côte d'Ivoire, Guinée Conakry, Algérie, Sud Soudan, Egypte, Swaziland, Ethiopie, Maroc, Tanzanie et Tunisie.

# Présentation d'AFROBAROMETRE : le réseau



- **3 Partenaires Principaux (Core Partners) : responsables de la gestion du réseau et fournissant l'assistance technique**
  - Center for Democratic Development (CDD), Ghana ;
  - Institute for Development Studies (IDS), University of Nairobi, Kenya ;
  - Institute for Empirical Research in Political Economy (IREEP), Bénin.
- **2 Unités d'appui : pour le renforcement de capacités et la garantie de la qualité des enquêtes**
  - Michigan State University ;
  - University of Cape Town.
- **Principaux partenaires financiers pour la 5<sup>ème</sup> série :**
  - DFID, SIDA, USAID et la fondation Mo Ibrahim
- **Au niveau national : 3 partenaires pour Madagascar : responsable de la conduite des enquêtes , le traitement des données, la diffusion des résultats**
  - Le Cabinet COEF Ressources ;
  - DIAL, une unité de recherche de l'Institut de Recherche pour le Développement (IRD) ;
  - L'INSTAT (Institut National de la Statistique).

# Méthodologie d'enquête



- **Echantillon représentatif national**
  - Tirage aléatoire des répondants;
  - Tout citoyen adulte a une chance égale et connue d'être sélectionné.
- **Enquête en face-à-face en langue locale**
- **Questionnaire identique pour tous les pays (pour des raisons de comparabilité)**
- **Echantillon : 1 200 adultes malgaches**
- **Erreur de mesure :**
  - Marge moyenne d'erreur d'échantillonnage de +/- 3 %
  - Seuil de confiance de 95%
- **Période d'enquête : du 11 mars au 7 avril 2013**

# Répartition de l'échantillon : répartition des ZD



PROVINCE	REGION	Urban	Rural	Total
ANTANANARIVO	Analamanga	8	12	20
	Vakinankaratra	3	9	12
	Itasy	1	4	5
	Bongolava	1	2	3
FIANARANTSOA	Matsiatra Ambony	2	7	9
	Amoron'i Mania	1	4	5
	Vatovavy Fitovinany	1	9	10
	Ihorombe	1	1	2
	Atsimo Atsinanana	1	5	6
TOAMASINA	Atsinanana	2	7	9
	Analanjirofo	2	5	7
	Alaotra Mangoro	1	6	7
MAHAJANGA	Boeny	2	3	5
	Sofia	1	7	8
	Betsiboka	1	2	3
	Melaky	1	1	2
TOLIARA	Atsimo Andrefana	3	7	10
	Androy	1	4	5
	Anosy	1	3	4
	Menabe	1	4	5
ANTSIRANANA	DIANA	2	3	5
	SAVA	1	7	8
<b>Total</b>		38	112	150

# Statistiques démographiques



Rubriques	Fréquences
<b>Age</b>	
18 à 35 ans	48 %
36 à 65 ans	47 %
66 ans et plus	5 %
<b>Sexe</b>	
Homme	50 %
Femme	50 %
<b>Religion</b>	
Chrétienne	80 %
Musulmane	1 %
Autre	19 %



# Statistiques démographiques



Rubriques	Fréquences
<b>Education</b>	
Non scolarisé	48 %
Primaire	47 %
Secondaire / lycée	5 %
Universitaire	2 %
<b>Type de milieu</b>	
Urbain	22 %
Rural	78 %

# Statistiques démographiques



Rubriques	Fréquences
<b>Région</b>	
Alaotra Mangoro	5 %
Amoron'i Mania	3 %
Analamanga	13 %
Analanjirifo	5 %
Androy	3 %
Anosy	3 %
Atsimo Andrefana	7 %
Atsimo Atsinanana	4 %
Atsinanana	6 %
Betsiboka	2 %
Boeny	3 %

Rubriques	Fréquences
<b>Région</b>	
Bongolava	2 %
Diana	3 %
Haute Matsiatra	6 %
Ihorombe	1 %
Itasy	3 %
Melaky	1 %
Menabe	3 %
SAVA	6 %
Sofia	5 %
Vakinankaratra	8 %
Vatovavy Fitovinany	7%

# RESULTATS DE L'ENQUETE



# 1<sup>ère</sup> thématique :

## LA POLITISATION DES MALGACHES

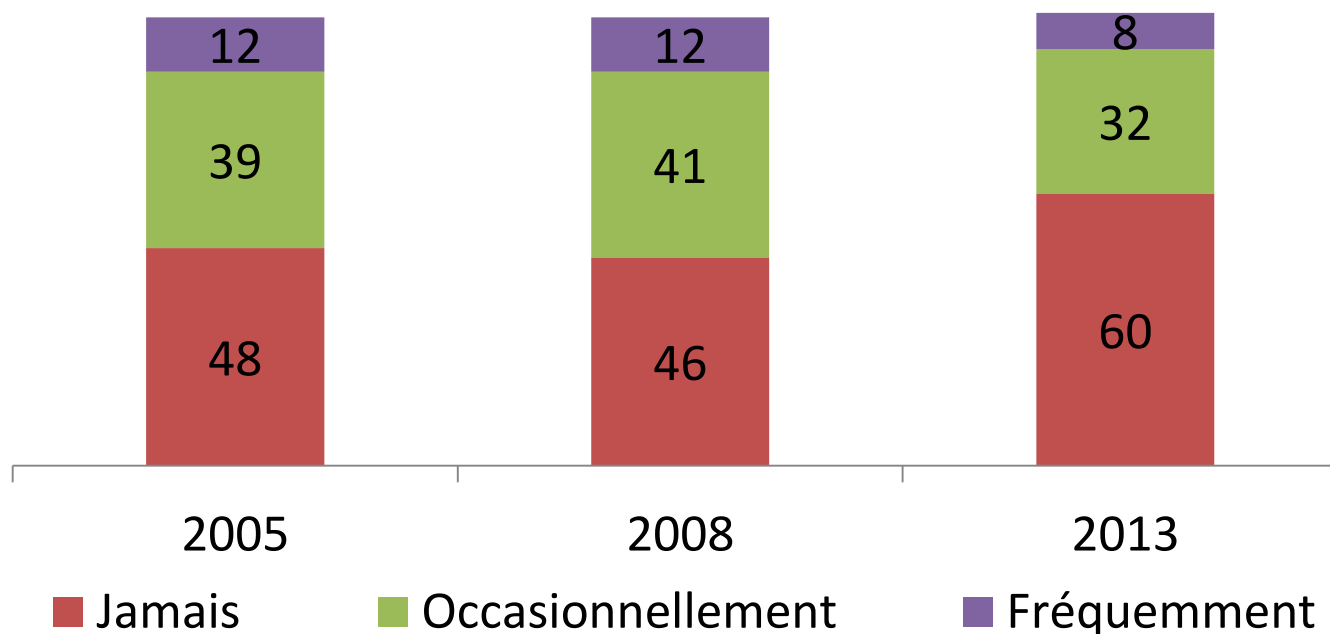




## Résultats principaux

- Madagascar est un des pays d'Afrique dans lequel la politisation est la plus faible ;
- Cette politisation est en net recul par rapport à 2005 et 2008 ;
- Le suivi des informations dans les médias est limité, particulièrement dans les zones rurales, et en recul par rapport à 2008 ;
- Pour les  $\frac{3}{4}$  des Malgaches, le monde politique semble parfois incompréhensible.

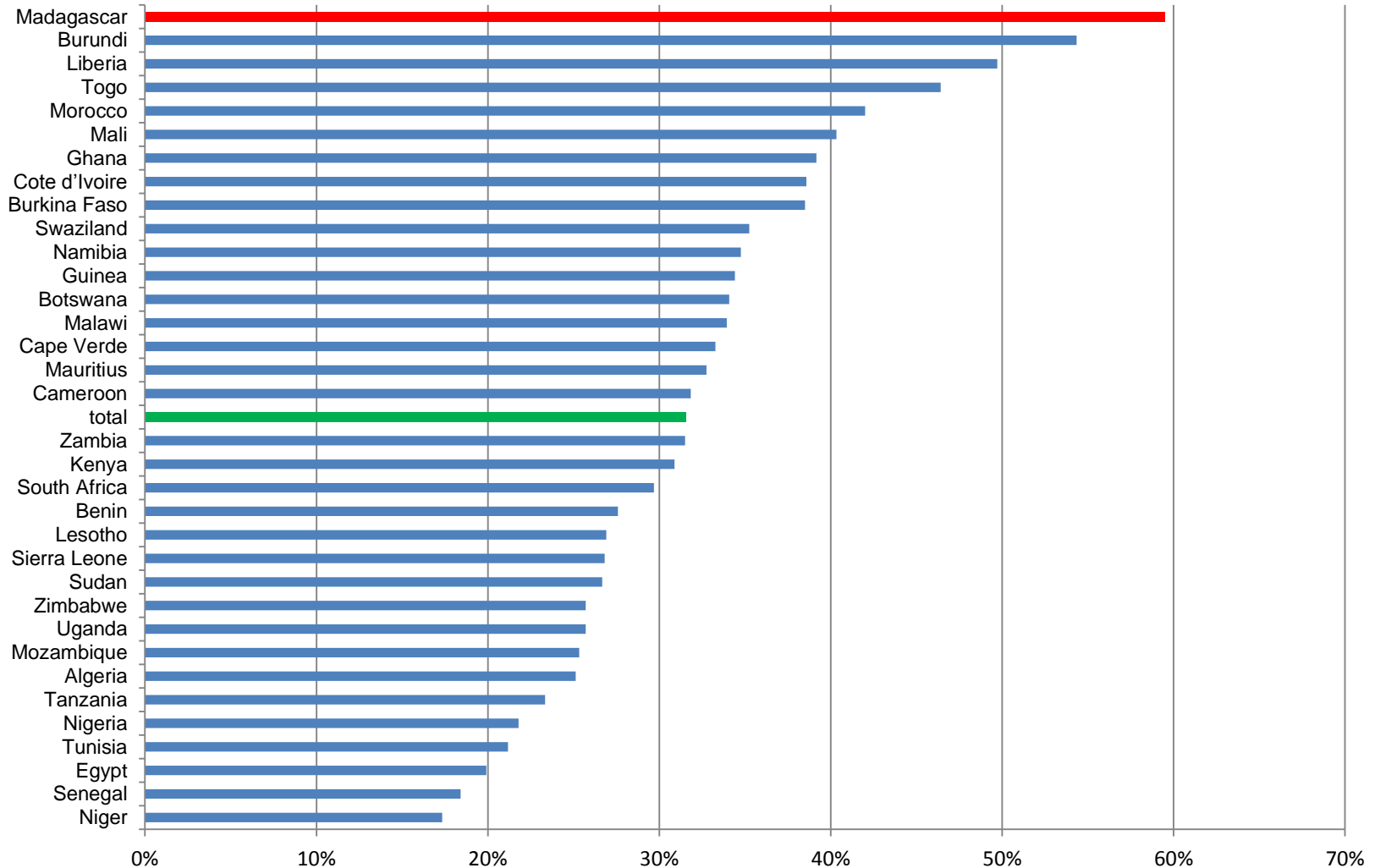
# Les Malgaches parlent très rarement de questions politiques avec leurs proches, et nettement moins en 2013 que lors des années précédentes



Lorsque vous êtes avec vos amis ou votre famille, diriez-vous que vous discutez de questions politiques

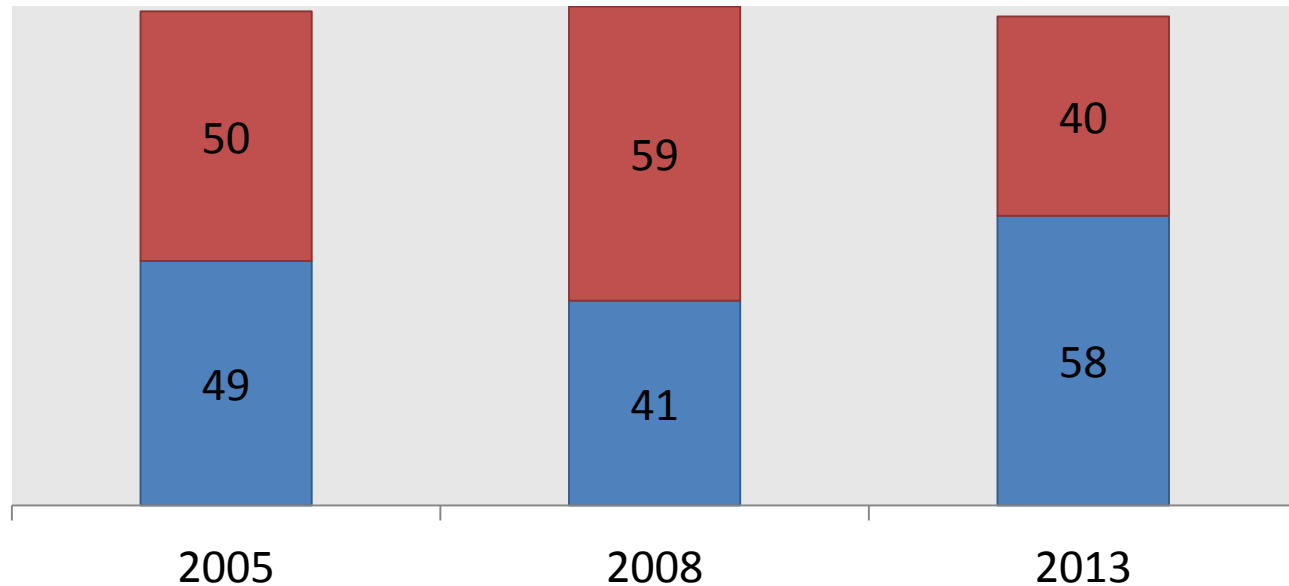
# En 2013, sur 34 pays d'Afrique, c'est à Madagascar que les gens parlent le moins souvent politique avec leurs proches

Ne jamais politique avec ses proches



Lorsque vous êtes avec vos amis ou votre famille, diriez-vous que vous discutez de questions politiques

# 58 % des Malgaches se déclarent pas ou peu intéressés par les affaires publiques



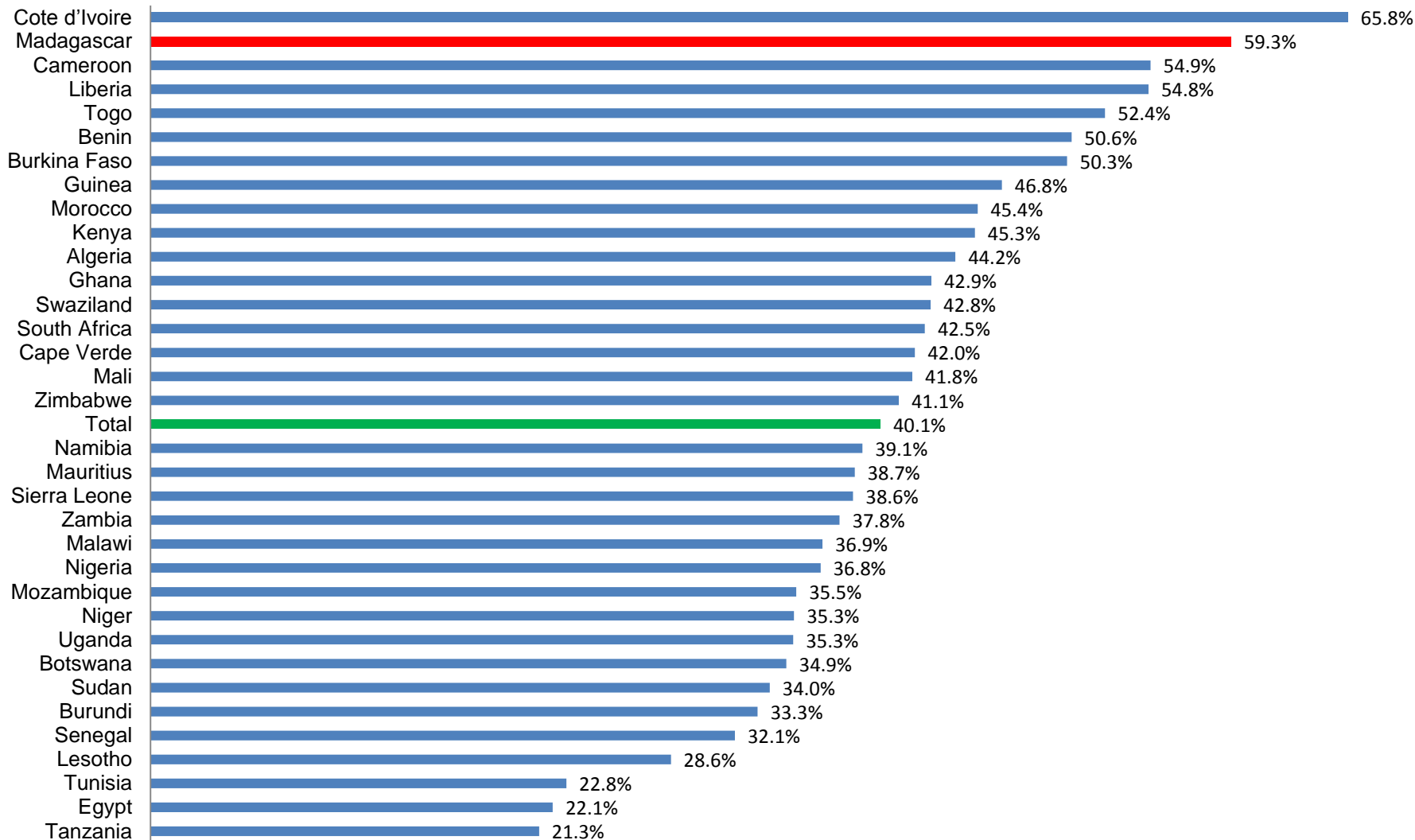
■ Pas du tout ou pas très intéressé      ■ Plutôt ou très intéressé

Comment décririez-vous votre intérêt pour les affaires publiques?

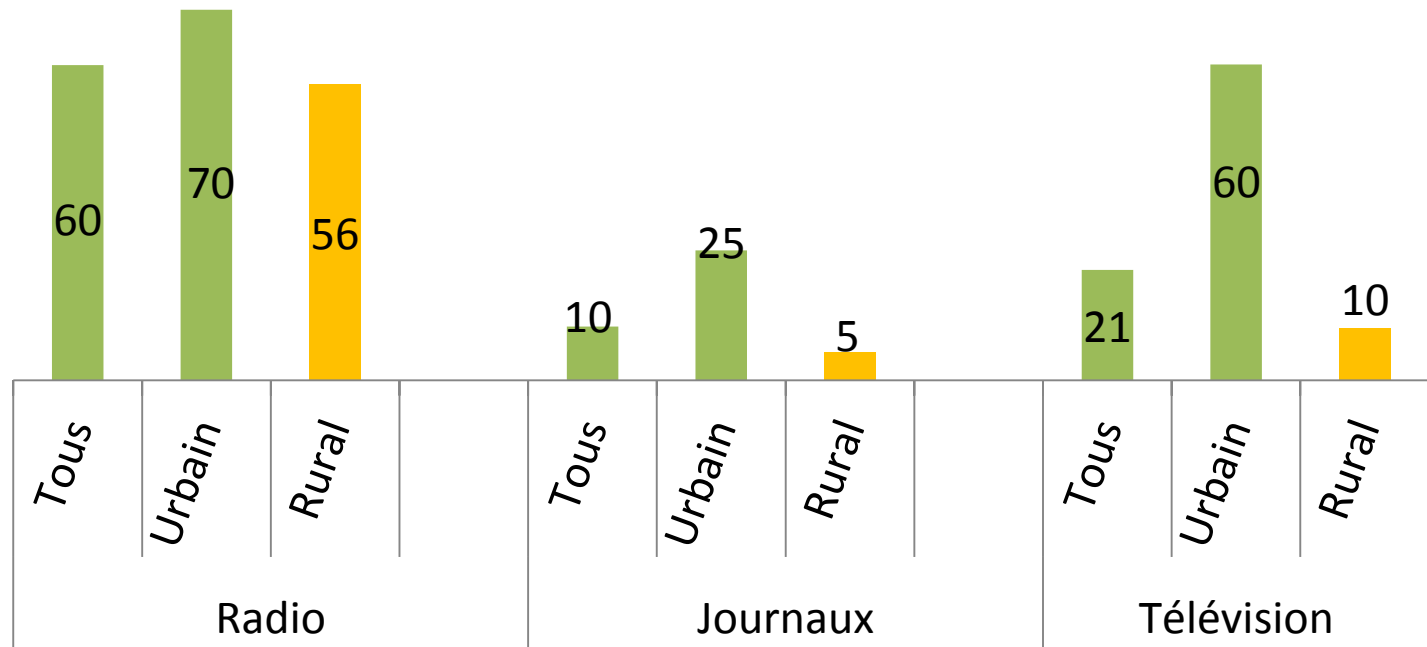


# C'est en 2013 un des deux pays d'Afrique dans lequel l'intérêt est le plus faible

## Pas du tout ou pas très intéressé par les affaires publiques

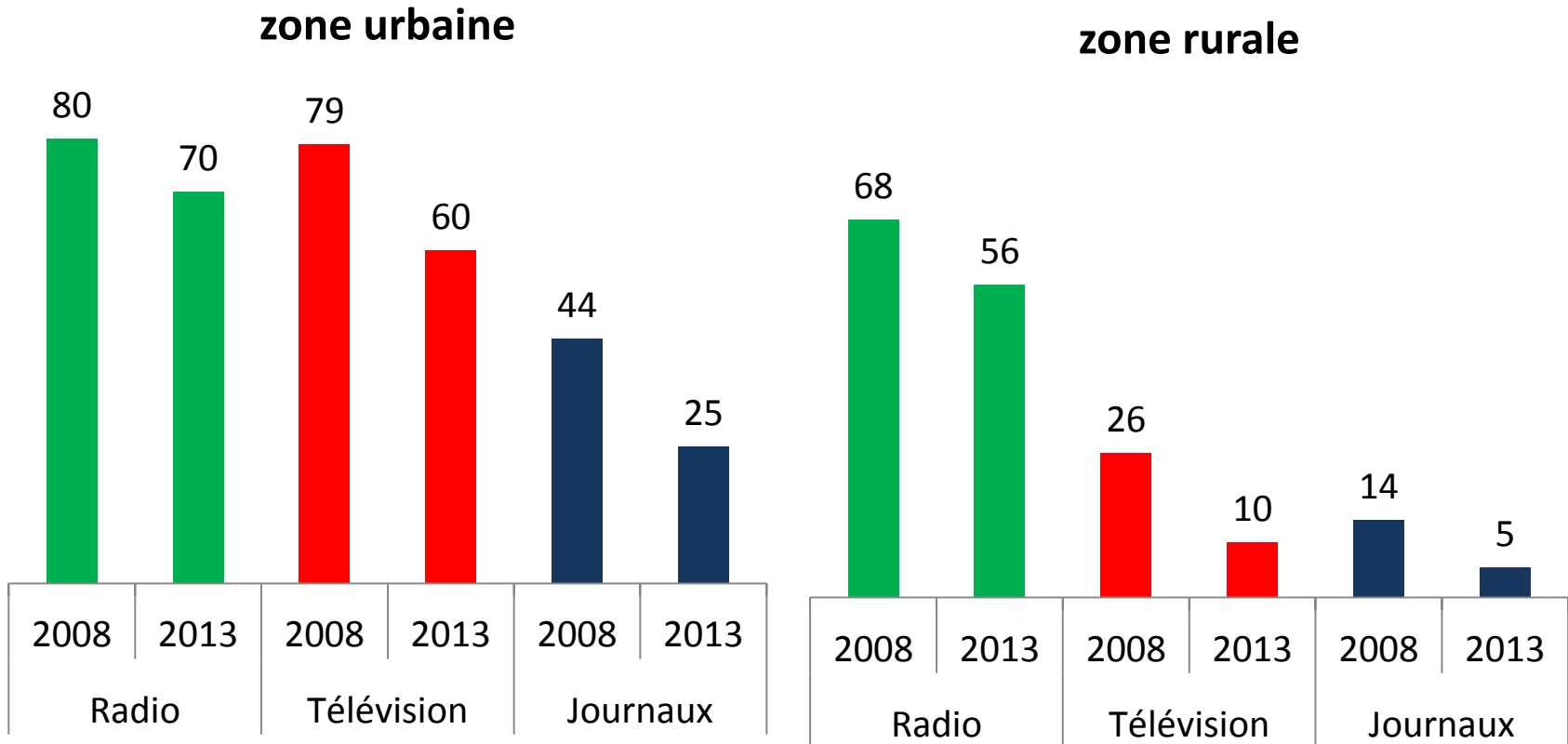


Un faible proportion de Malgache suivent les informations, particulièrement dans les zones rurales et la radio reste la principale source d'information à Madagascar



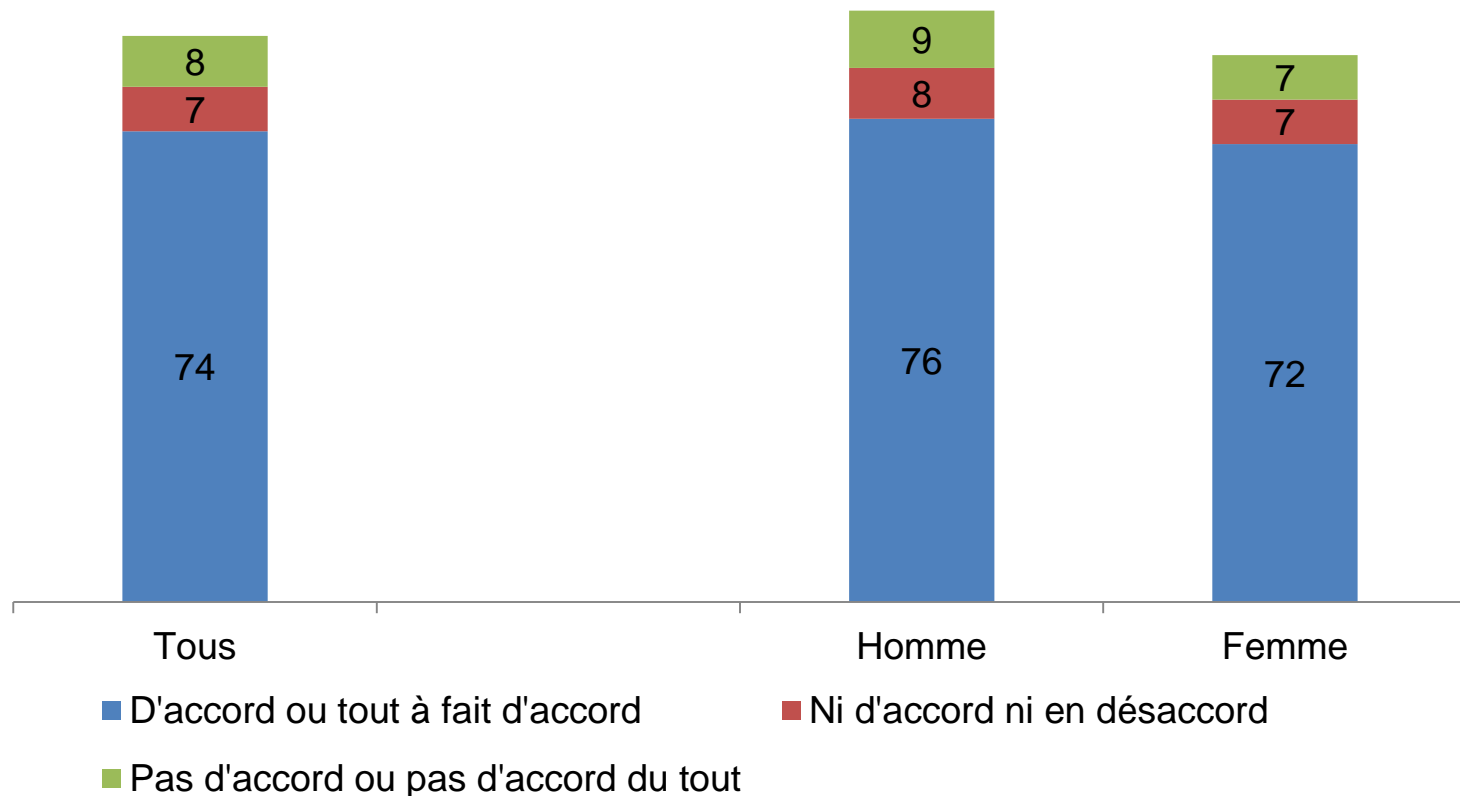
Combien de fois recevez-vous des informations provenant des sources suivantes?

# Le suivi des informations dans les médias marque un net recul par rapport à 2008, tant en zone urbaine qu'en zone rurale (suivre au moins plusieurs fois par semaine les informations)



Combien de fois recevez-vous des informations provenant des sources suivantes?

# La compréhension de la majorité des Malgaches du monde politique et des actions du gouvernement est très faible



**Parfois la politique et le gouvernement semblent si compliqués que quelqu'un comme moi ne comprend pas vraiment ce qui se passe**

## 2<sup>ème</sup> thématique :

### LA PARTICIPATION CITOYENNE



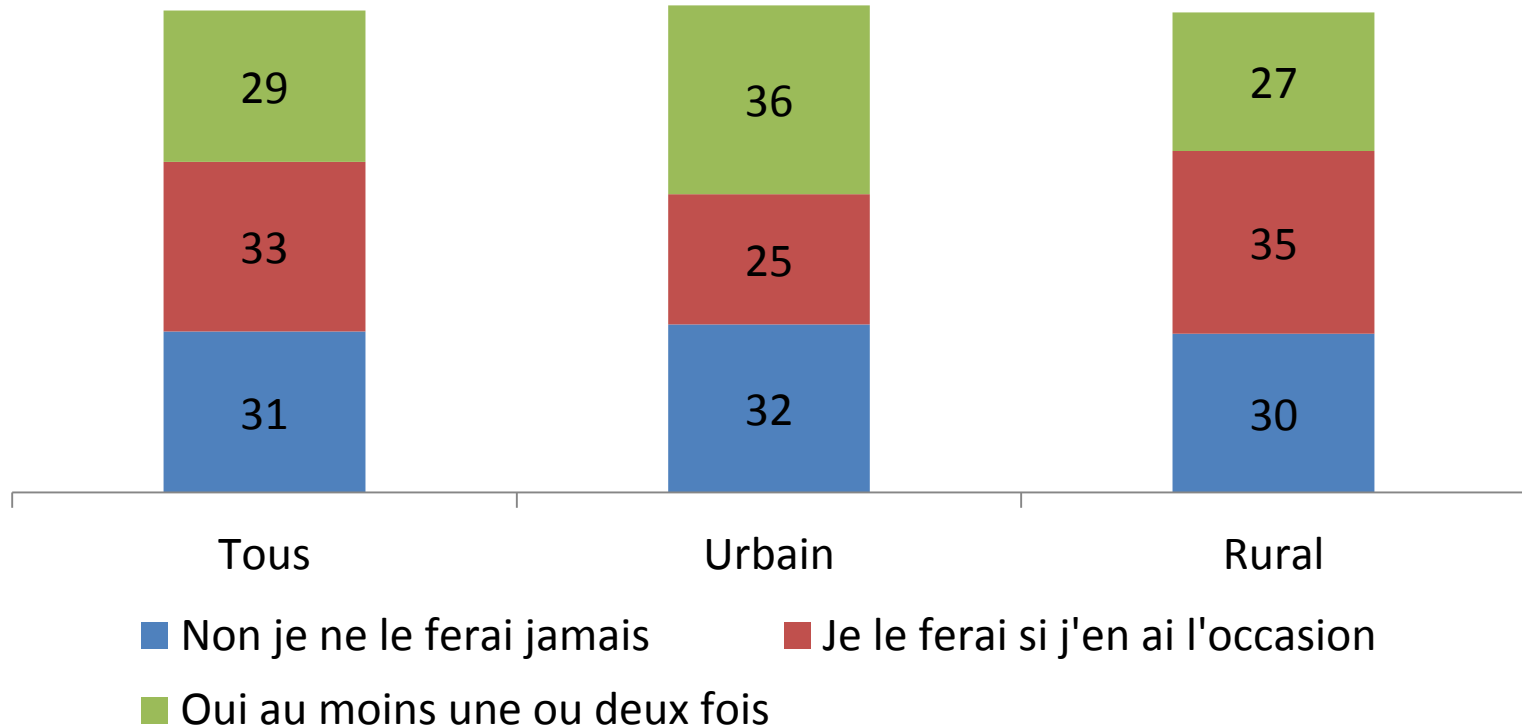
# LA PARTICIPATION CITOYENNE



## Résultats principaux

- Moins de 30 % des Malgaches ont participé à une réunion de leur communauté ce qui est bien plus faible que la moyenne des pays enquêtés en 2013.
- Ils sont moins de 50 % à s'être réunis au moins une fois avec d'autres pour régler un problème.
- Seuls 17 % des Malgaches sont adhérents d'une association ou d'un groupe communautaire et 29 % d'un groupe religieux qui tient des rencontres en dehors des services de culte
- Le recours aux actions protestataires est très rare et fait l'objet d'un tabou : plus de 80 % des Malgaches disent qu'ils ne participeront jamais à une manifestation et qu'ils n'useront jamais de violence pour des causes politiques.
- Si moins de 10 % des Malgaches ont déjà refusé de payer une taxe ou une redevance au gouvernement, ils sont néanmoins 27 % à se dire prêts à le faire s'ils en avaient l'occasion.

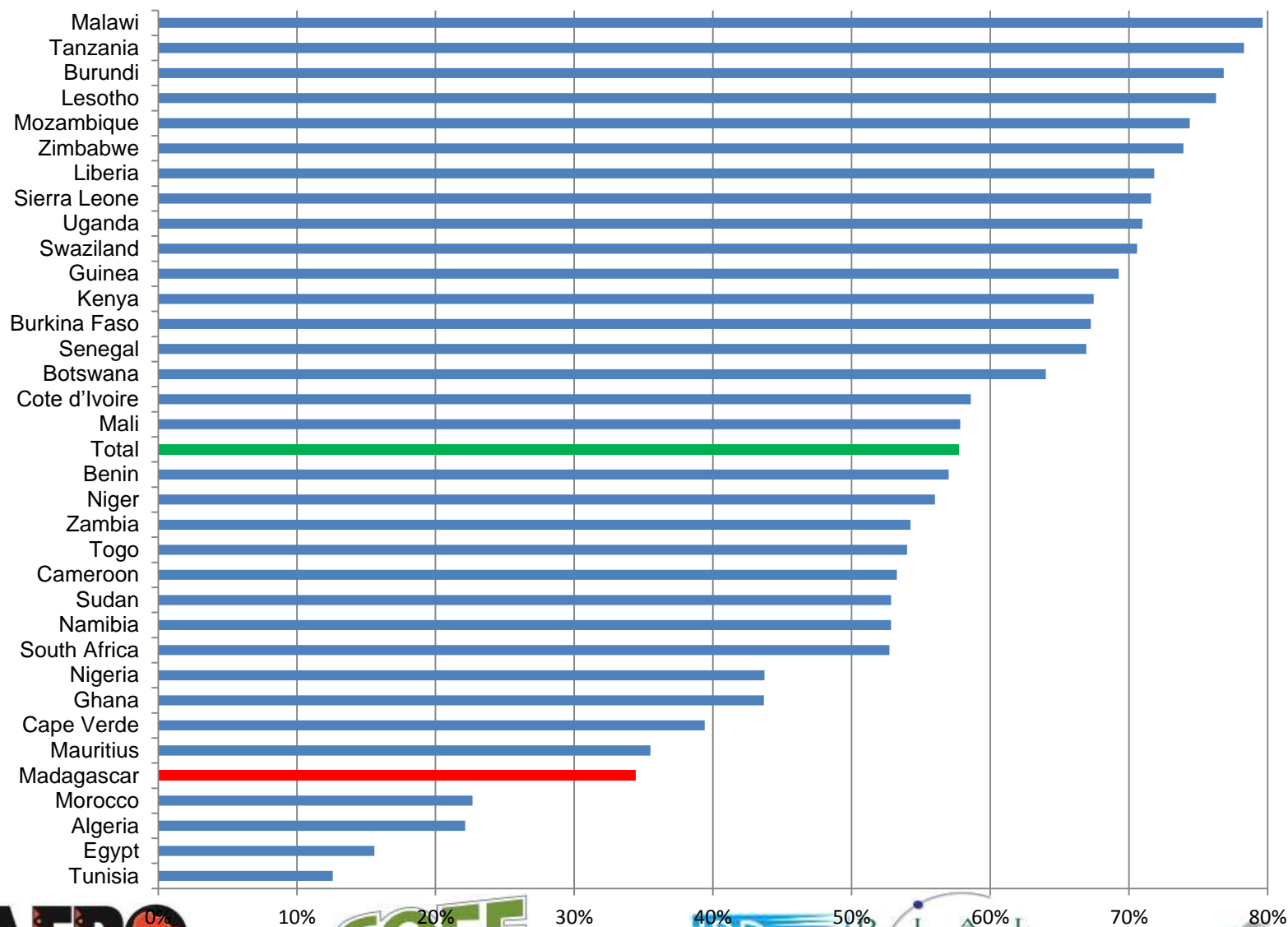
# Moins de 30 % des Malgaches ont participé au cours des 12 derniers mois à une réunion de leur communauté



" Avez-vous personnellement au cours des douze derniers mois, participé à une action communautaire? Si non, le feriez-vous si vous en aviez l'occasion?".

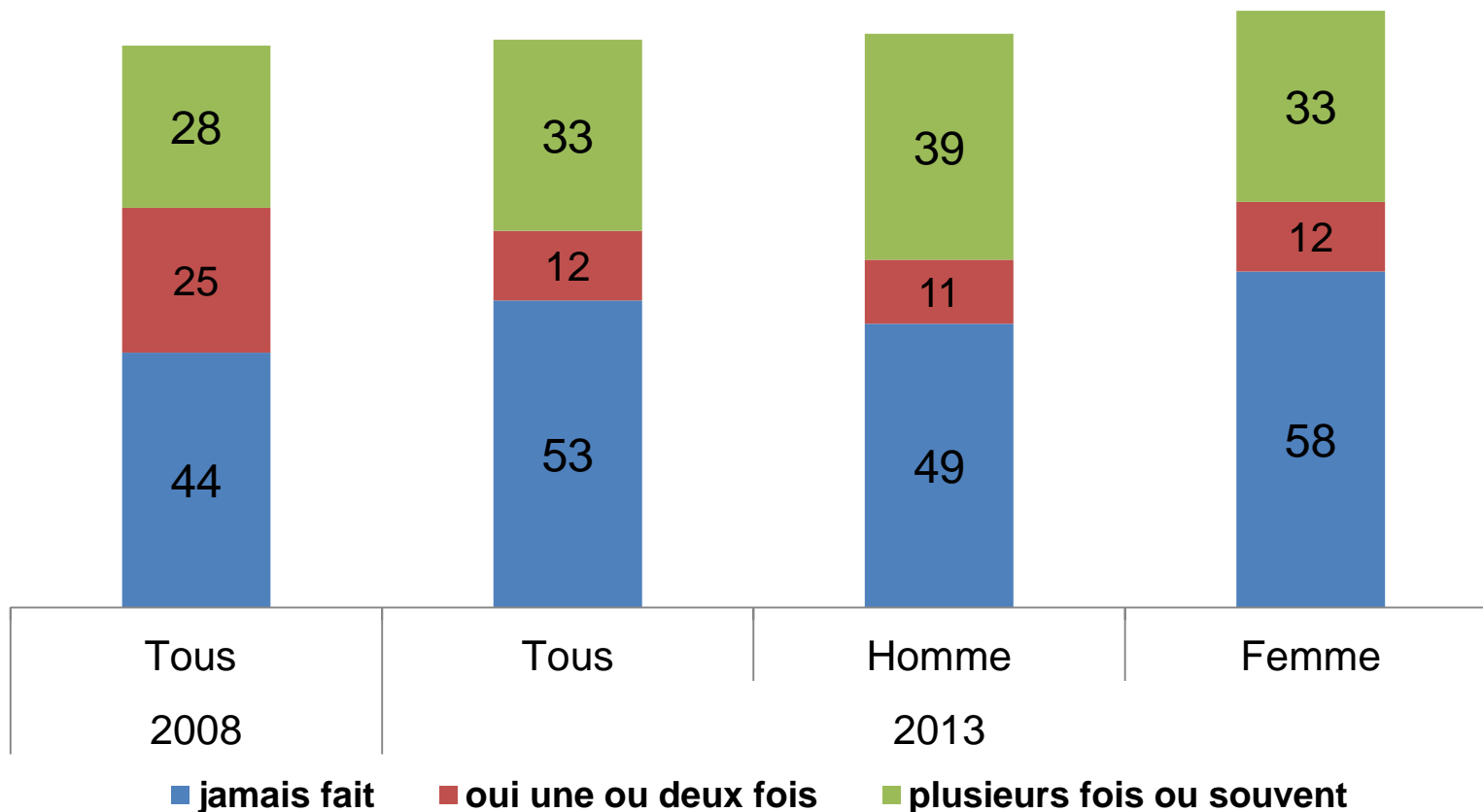
# ... ce qui est peu à l'échelle du continent

Avoir participé au moins une fois à une réunion de communauté





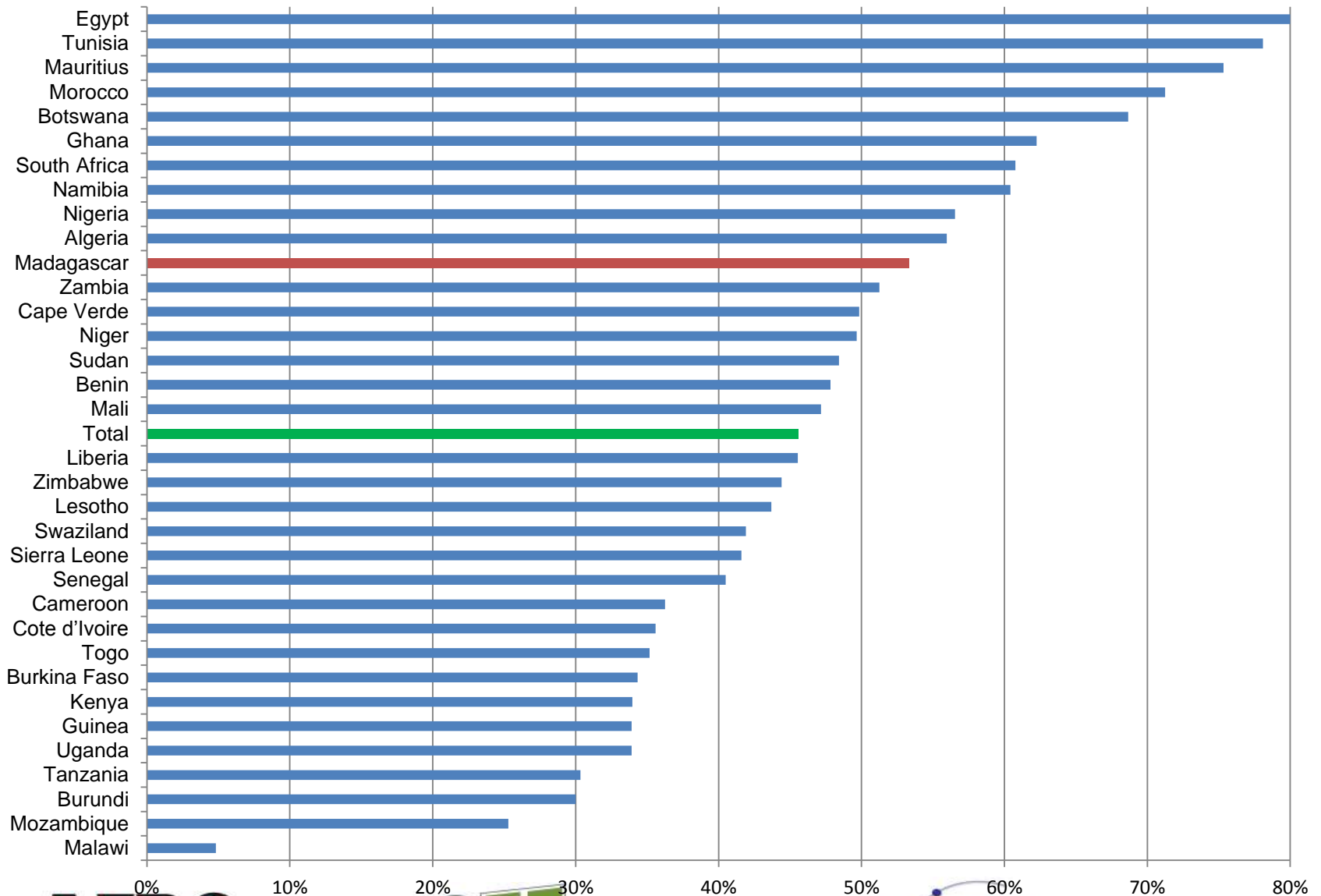
# Plus de 50 % des Malgaches ne se sont jamais réunis avec d'autres pour régler un problème ...



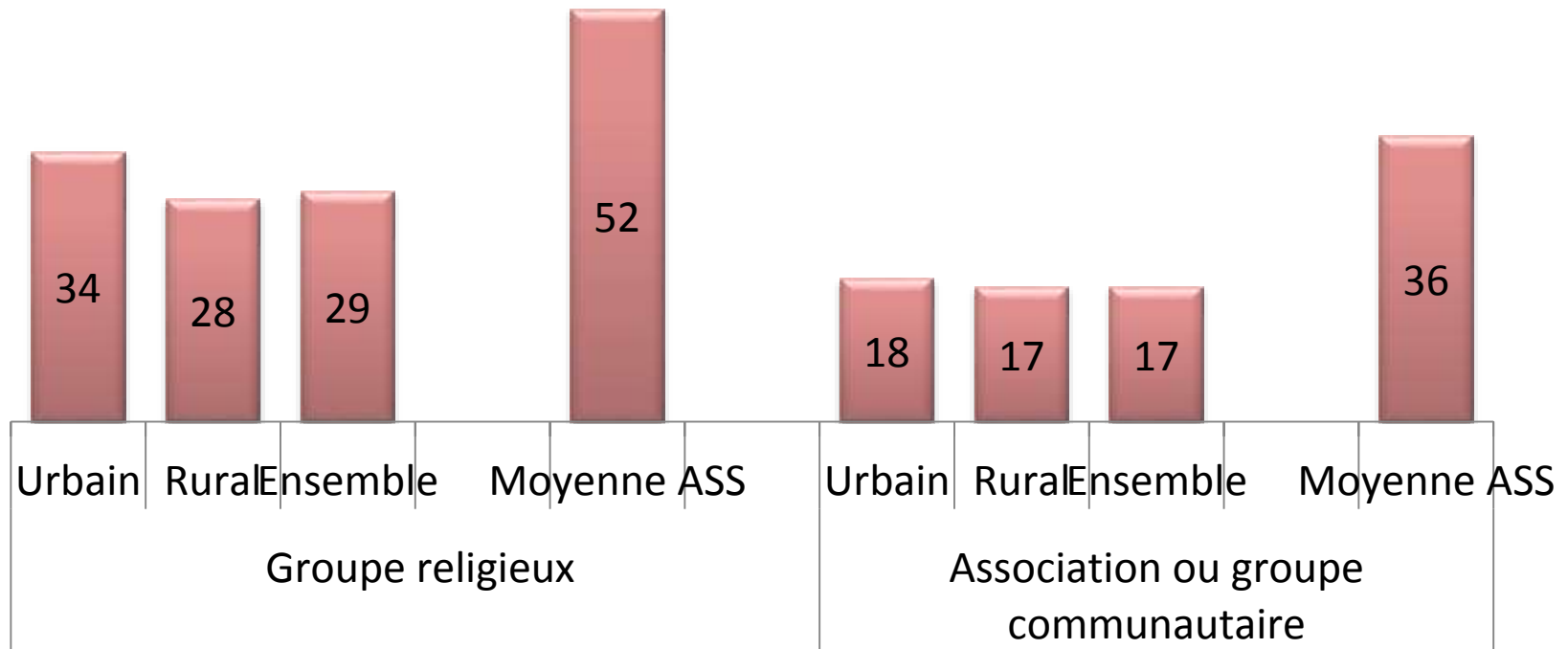
" Êtes-vous unis au cours des douze derniers mois pour aborder un problème? Si non, le feriez-vous si vous en aviez l'occasion?".

# ... ce qui est important à l'échelle du continent

Ne s'est jamais réuni avec d'autres pour régler un problème

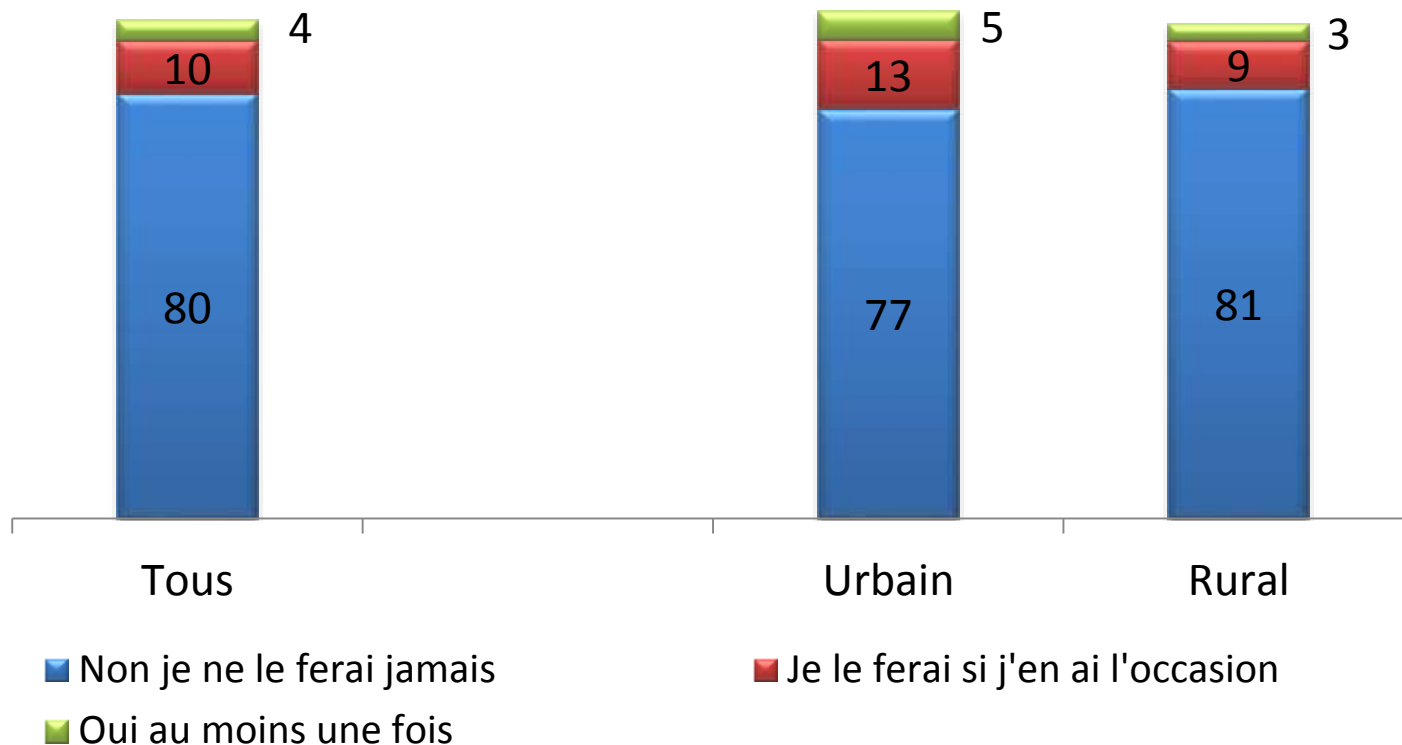


Seuls 17 % des Malgaches sont **adhérents d'une association ou d'un groupe communautaire** et 29 % à un **groupe religieux qui tient des rencontres en dehors des services de culte**



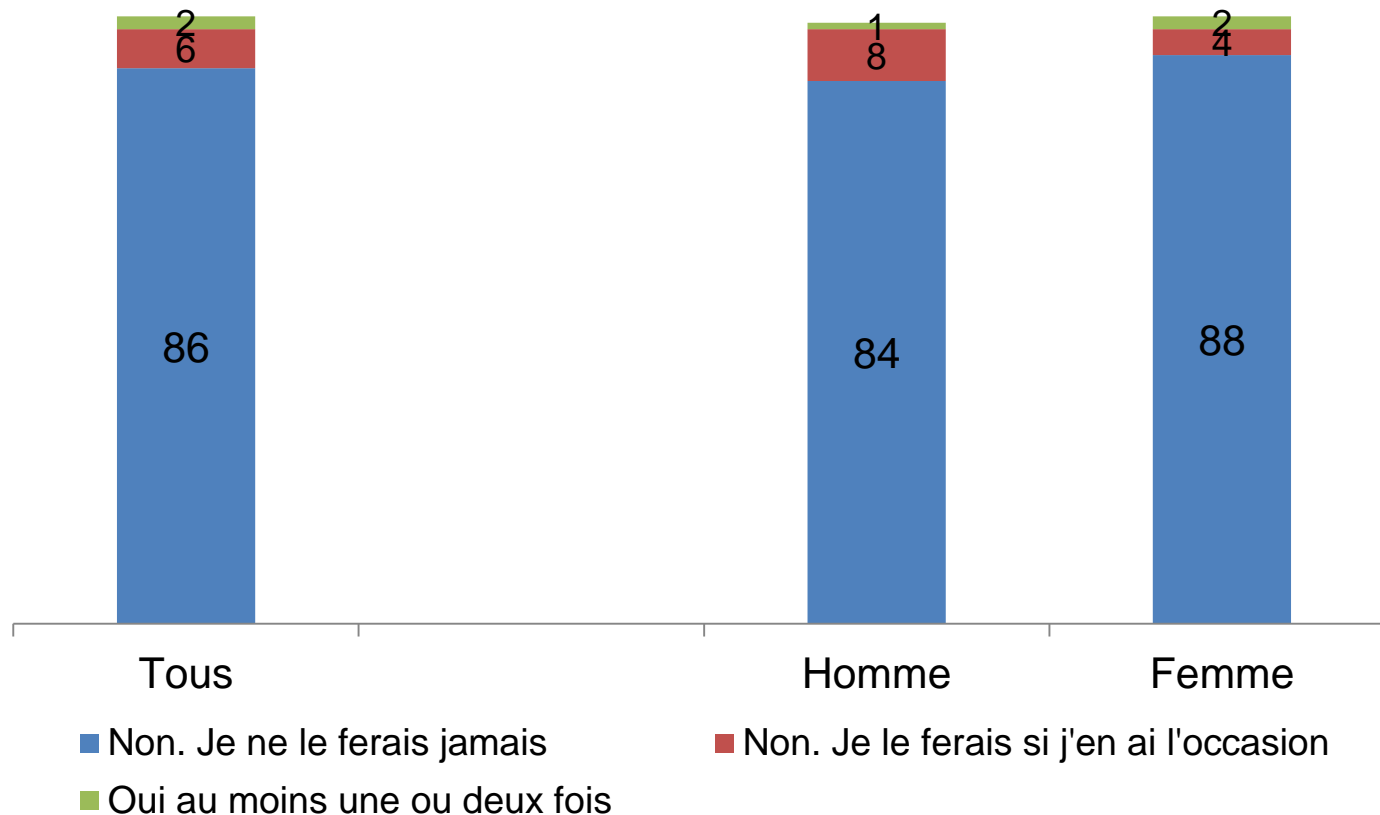
A présent, je vais vous lire une liste d'organisations ou de groupes auxquels les gens adhèrent ou participent. Pour chacun d'entre eux, pourriez-vous me dire si vous en êtes Dirigeant, Membre actif, Simple adhérent ou Non adhérent?

# Seuls 4 % des Malgaches ont déclaré avoir **participé à une manifestation ou une marche de protestation**



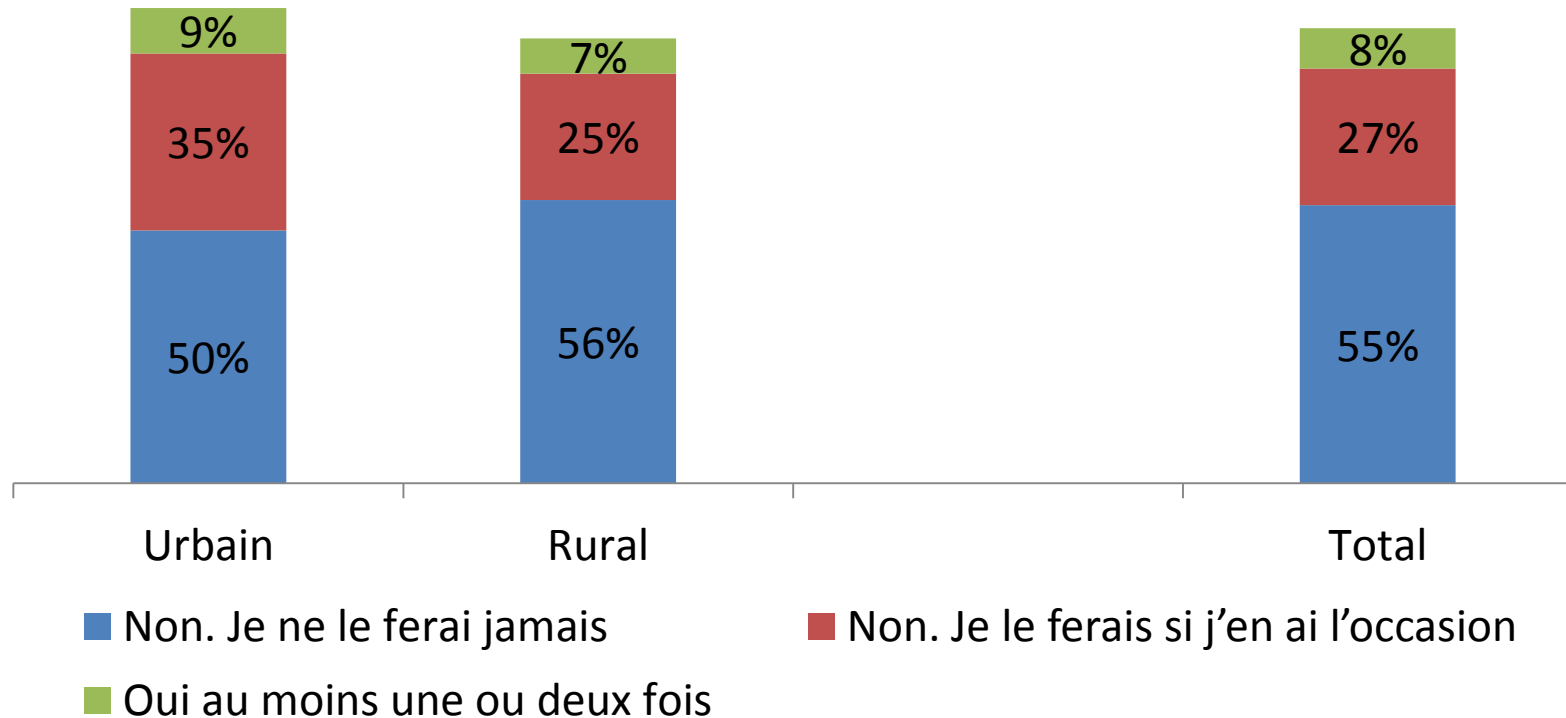
**Avez-vous participé à une manifestation ou une marche de protestation au cours des 12 derniers mois? Si non, le feriez-vous si vous en aviez l'occasion?**

# Près 9 Malgaches sur 10 ont déclaré qu'ils n'utiliseraient jamais la force ou la violence pour une cause politique



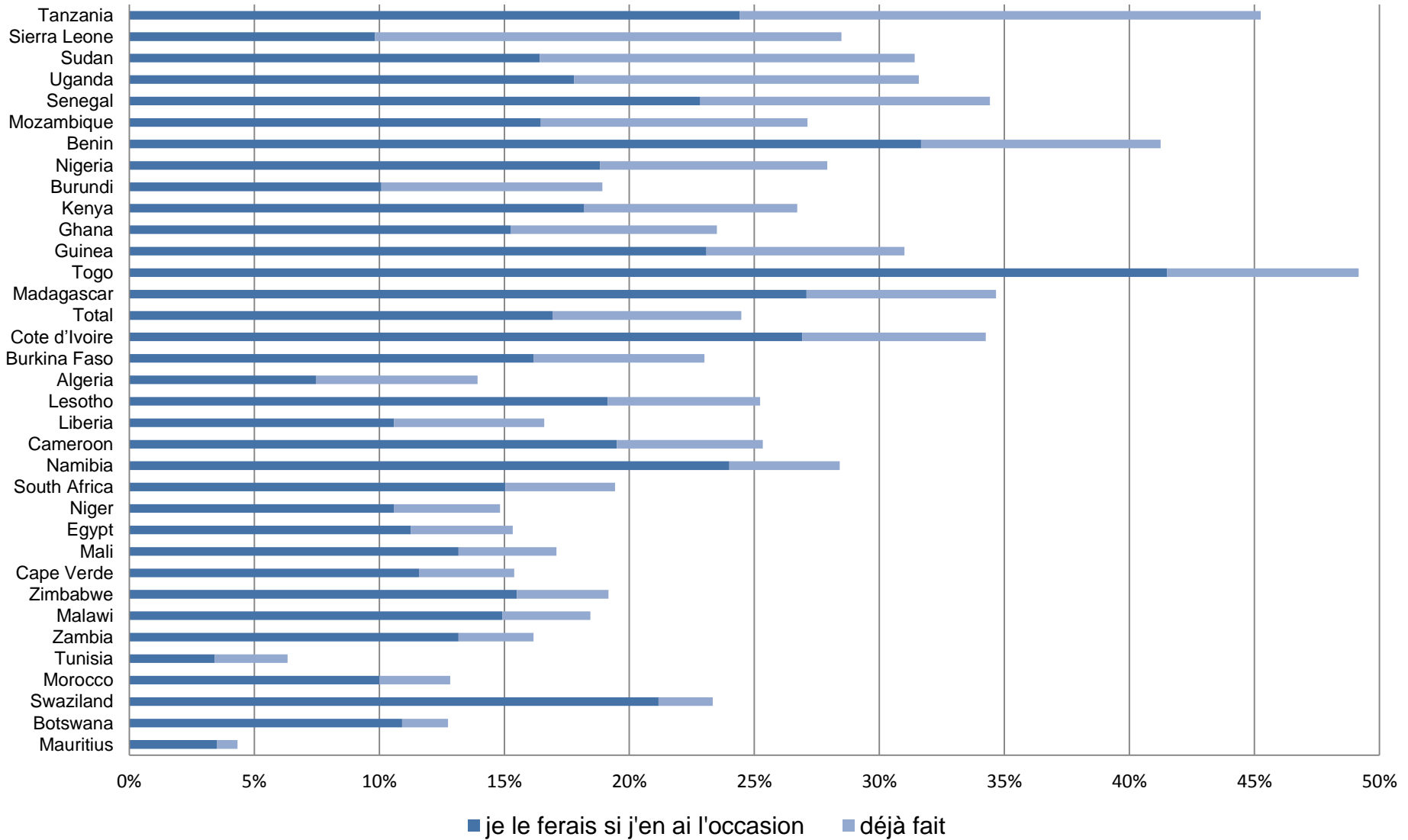
**Avez-vous utilisé la force ou la violence pour une cause politique au cours des 12 derniers mois? Si non, le feriez-vous si vous en aviez l'occasion?**

# Plus de 5 Malgaches sur 10 ont déclaré qu'ils ne paieraient jamais une taxe ou redevance au gouvernement



**Avez-vous participé à une manifestation ou une marche de protestation au cours des 12 derniers mois? Si non, le feriez-vous si vous en aviez l'occasion?**

# Refuser de payer une taxe





# AFRO BAROMETER

[coef-re@moov.mg](mailto:coef-re@moov.mg)

[www.coefresources.mg](http://www.coefresources.mg)

[www.dial.ird.fr](http://www.dial.ird.fr)

[www.afrobarometer.org](http://www.afrobarometer.org)

