

# RESULTATS DE LA 5<sup>ème</sup> SERIE D'ENQUETE AFROBAROMETRE A MADAGASCAR

PREMIERE DISSEMINATION

Hôtel Colbert

*26 Septembre 2013*

[www.afrobarometer.org](http://www.afrobarometer.org)



# PLAN



- Présentation d'AFROBAROMETRE
- Méthodologie d'enquête
- Statistiques démographiques
- Résultats de l'enquête :
  1. Perception des Malgaches de la situation socio-économique du pays et de leur condition de vie ;
  2. Les principaux facteurs de blocage au développement de Madagascar;
  3. Insécurité et violence à Madagascar

# Présentation d'AFROBAROMETRE



- **Afrobaromètre (AB)** est une série d'enquêtes comparatives sur l'opinion des Africains;
- **AB** est un réseau de chercheurs africains indépendants et non partisans basé en Afrique;
- **Première série d'enquête** : entre 1999 et 2001 ; couvrait 12 pays;
- **Dernière série (5<sup>ème</sup>)** : entre 2011 et 2013 ; porte sur 35 pays;
- **Objectif**: mesurer la perception des citoyens sur l'environnement social, politique et économique de chaque pays enquêté et à travers l'Afrique.
- **But**: donner une voix aux citoyens africains dans le processus décisionnel en fournissant des données de haute qualité d'opinion publique.

# Présentation d'AFROBAROMETRE : pays couverts



- **1<sup>ère</sup> série: 1999 à 2001 : 12 pays**
  - 7 pays d'Afrique méridionale (Botswana, Lesotho, Malawi, Namibie, Afrique du Sud, Zambie et Zimbabwe)
  - 3 pays d'Afrique de l'Ouest (Ghana, Nigéria et Mali)
  - 2 pays d'Afrique de l'Est (Ouganda et Tanzanie)
- **2<sup>ème</sup> série : 2002 à 2003 : 16 pays**
  - Les 12 pays précédents plus : Cap Vert, Kenya, Mozambique et Sénégal
- **3<sup>ème</sup> série : 2005 : 18 pays**
  - Les 16 pays précédents plus : Madagascar et Bénin
- **4<sup>ème</sup> série : 2005 : 20 pays**
  - Les 18 pays précédents plus : Libéria et Burkina Faso
- **5<sup>ème</sup> série : 2011 à 2013 : 35 pays**
  - Les 20 pays précédents plus : Burundi, Cameroun, Ile Maurice, Niger, Togo, Sierra Leone, Côte d'Ivoire, Guinée Conakry, Algérie, Sud Soudan, Egypte, Swaziland, Ethiopie, Maroc, Tanzanie et Tunisie.

# Présentation d'AFROBAROMETRE : le réseau



- **3 Partenaires Principaux (Core Partners) : responsables de la gestion du réseau et fournissant l'assistance technique**
  - Center for Democratic Development (CDD), Ghana ;
  - Institute for Development Studies (IDS), University of Nairobi, Kenya ;
  - Institute for Empirical Research in Political Economy (IREEP), Bénin.
- **2 Unités d'appui : pour le renforcement de capacités et la garantie de la qualité des enquêtes**
  - Michigan State University ;
  - University of Cape Town.
- **Principaux partenaires financiers pour la 5<sup>ème</sup> série :**
  - DFID, SIDA, USAID et la fondation Mo Ibrahim
- **Au niveau national : 3 partenaires pour Madagascar : responsable de la conduite des enquêtes , le traitement des données, la diffusion des résultats**
  - Le Cabinet COEF Ressources ;
  - DIAL, une unité de recherche de l'Institut de Recherche pour le Développement (IRD) ;
  - L'INSTAT (Institut National de la Statistique).

# Méthodologie d'enquête



- **Echantillon représentatif national**
  - Tirage aléatoire des répondants;
  - Tout citoyen adulte a une chance égale et connue d'être sélectionné.
- **Enquête en face-à-face en langue locale**
- **Questionnaire identique pour tous les pays (pour des raisons de comparabilité)**
- **Echantillon : 1 200 adultes malgaches**
- **Erreur de mesure :**
  - Marge moyenne d'erreur d'échantillonnage de +/- 3 %
  - Seuil de confiance de 95%
- **Période d'enquête : du 11 mars au 7 avril 2013**

# Répartition de l'échantillon : répartition des ZD



PROVINCE	REGION	Urban	Rural	Total
ANTANANARIVO	Analamanga	8	12	20
	Vakinankaratra	3	9	12
	Itasy	1	4	5
	Bongolava	1	2	3
FIANARANTSOA	Matsiatra Ambony	2	7	9
	Amoron'i Mania	1	4	5
	Vatovavy Fitovinany	1	9	10
	Ihorombe	1	1	2
	Atsimo Atsinanana	1	5	6
TOAMASINA	Atsinanana	2	7	9
	Analanjirofo	2	5	7
	Alaotra Mangoro	1	6	7
MAHAJANGA	Boeny	2	3	5
	Sofia	1	7	8
	Betsiboka	1	2	3
	Melaky	1	1	2
TOLIARA	Atsimo Andrefana	3	7	10
	Androy	1	4	5
	Anosy	1	3	4
	Menabe	1	4	5
ANTSIRANANA	DIANA	2	3	5
	SAVA	1	7	8
<b>Total</b>		38	112	150

# Statistiques démographiques



Rubriques	Fréquences
<b>Age</b>	
18 à 35 ans	48 %
36 à 65 ans	47 %
66 ans et plus	5 %
<b>Sexe</b>	
Homme	50 %
Femme	50 %
<b>Religion</b>	
Chrétienne	80 %
Musulmane	1 %
Autre	19 %



# Statistiques démographiques



Rubriques	Fréquences
<b>Education</b>	
Non scolarisé	48 %
Primaire	47 %
Secondaire / lycée	5 %
Universitaire	2 %
<b>Type de milieu</b>	
Urbain	22 %
Rural	78 %

# Statistiques démographiques



Rubriques	Fréquences
<b>Région</b>	
Alaotra Mangoro	5 %
Amoron'i Mania	3 %
Analamanga	13 %
Analanjirifo	5 %
Androy	3 %
Anosy	3 %
Atsimo Andrefana	7 %
Atsimo Atsinanana	4 %
Atsinanana	6 %
Betsiboka	2 %
Boeny	3 %

Rubriques	Fréquences
<b>Région</b>	
Bongolava	2 %
Diana	3 %
Haute Matsiatra	6 %
Ihorombe	1 %
Itasy	3 %
Melaky	1 %
Menabe	3 %
SAVA	6 %
Sofia	5 %
Vakinankaratra	8 %
Vatovavy Fitovinany	7%

# RESULTATS DE L'ENQUETE



# 1<sup>ère</sup> thématique :

PERCEPTION DES MALGACHES DE LA  
SITUATION SOCIO-ÉCONOMIQUE DU PAYS ET  
DE LEUR CONDITION DE VIE



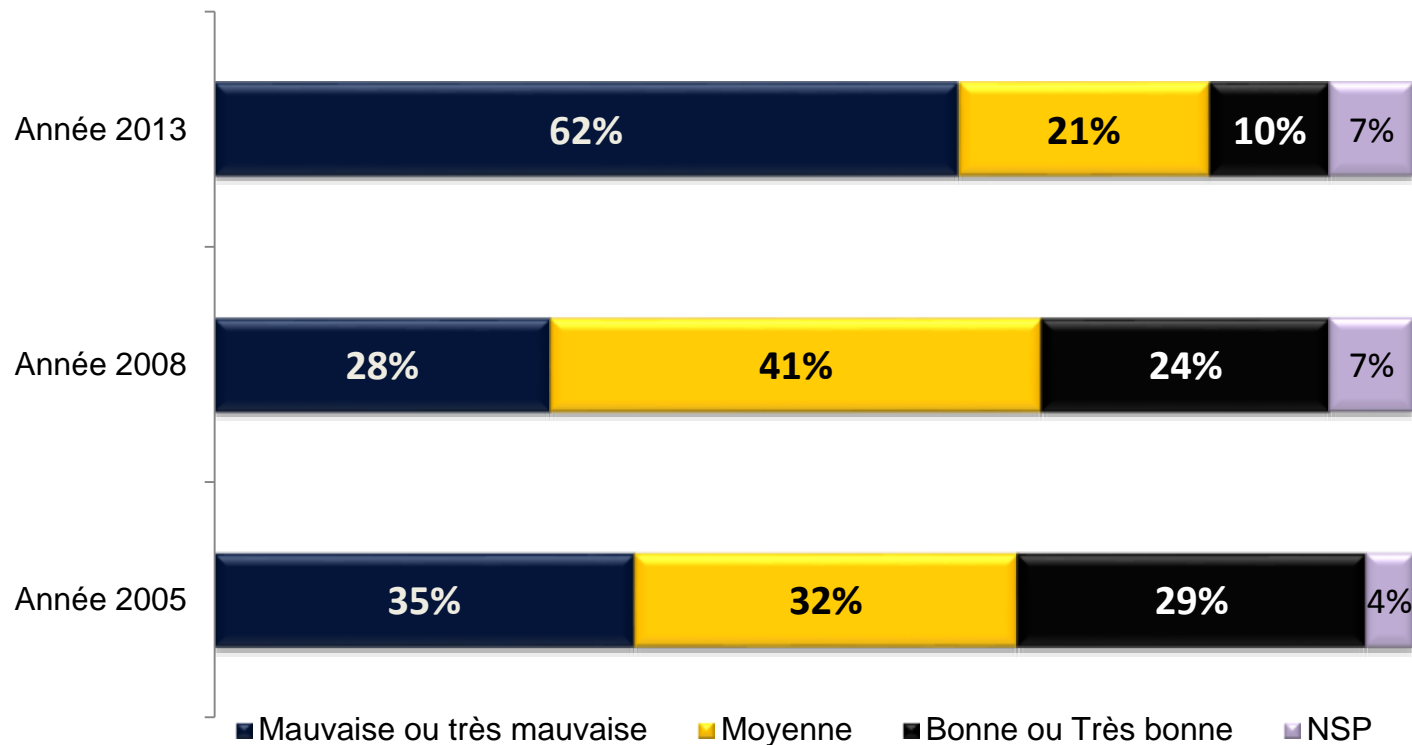
# Perception des malgaches de la situation socio-économique du pays et de leur condition de vie



## Résultats principaux

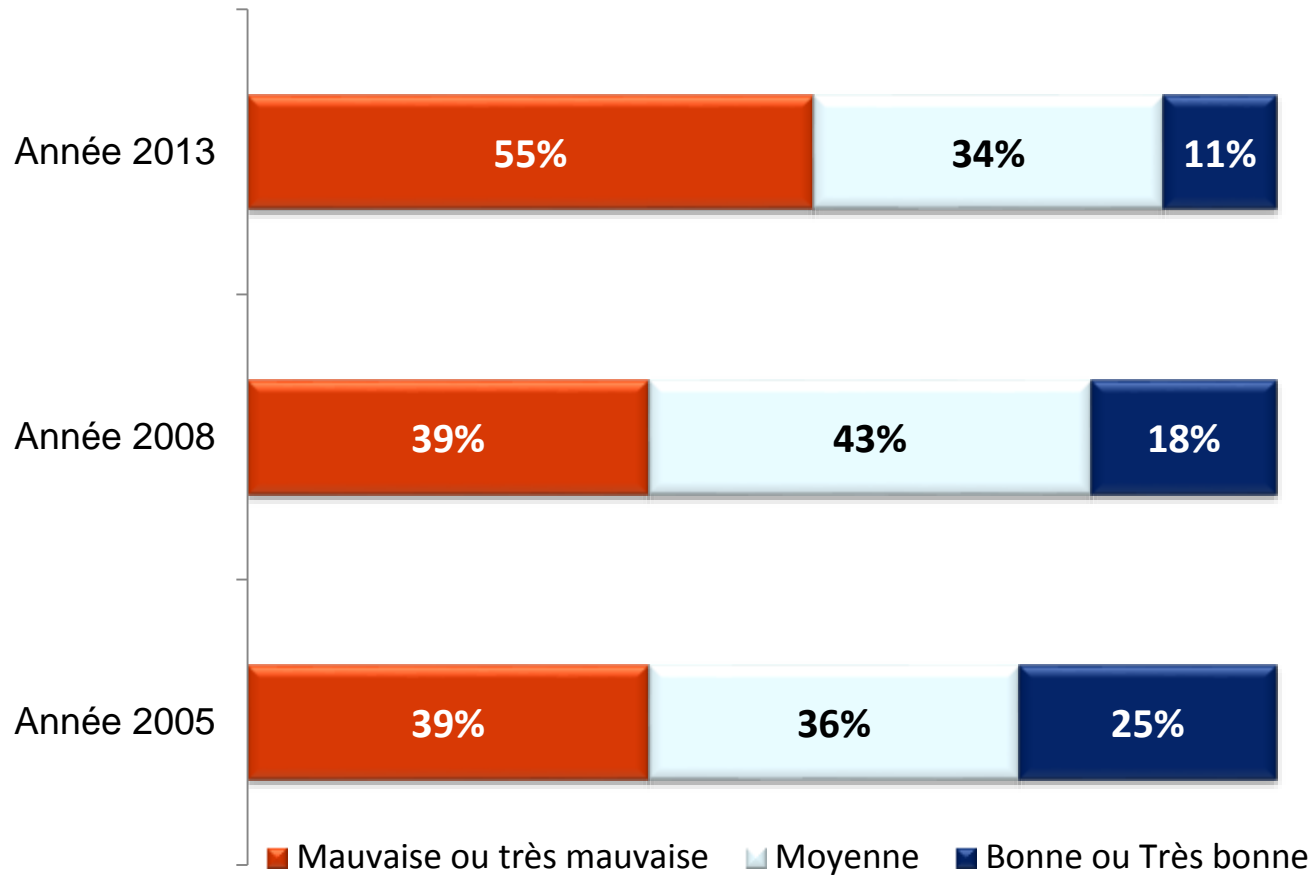
- **La situation économique du pays est mauvaise en 2013, comparativement à 2005 et 2008 ;**
- Les conditions de vie des malgaches sont mauvaises en 2013, comparativement à 2005 et 2008 ;
- **La majorité des Malgaches ont déclaré avoir souffert au moins une fois de la faim en 2013 ;**
- Le manque d'eau potable a quasiment doublé de 2005 à 2013.

# La situation économique du pays est mauvaise en 2013, comparativement à 2005 et 2008



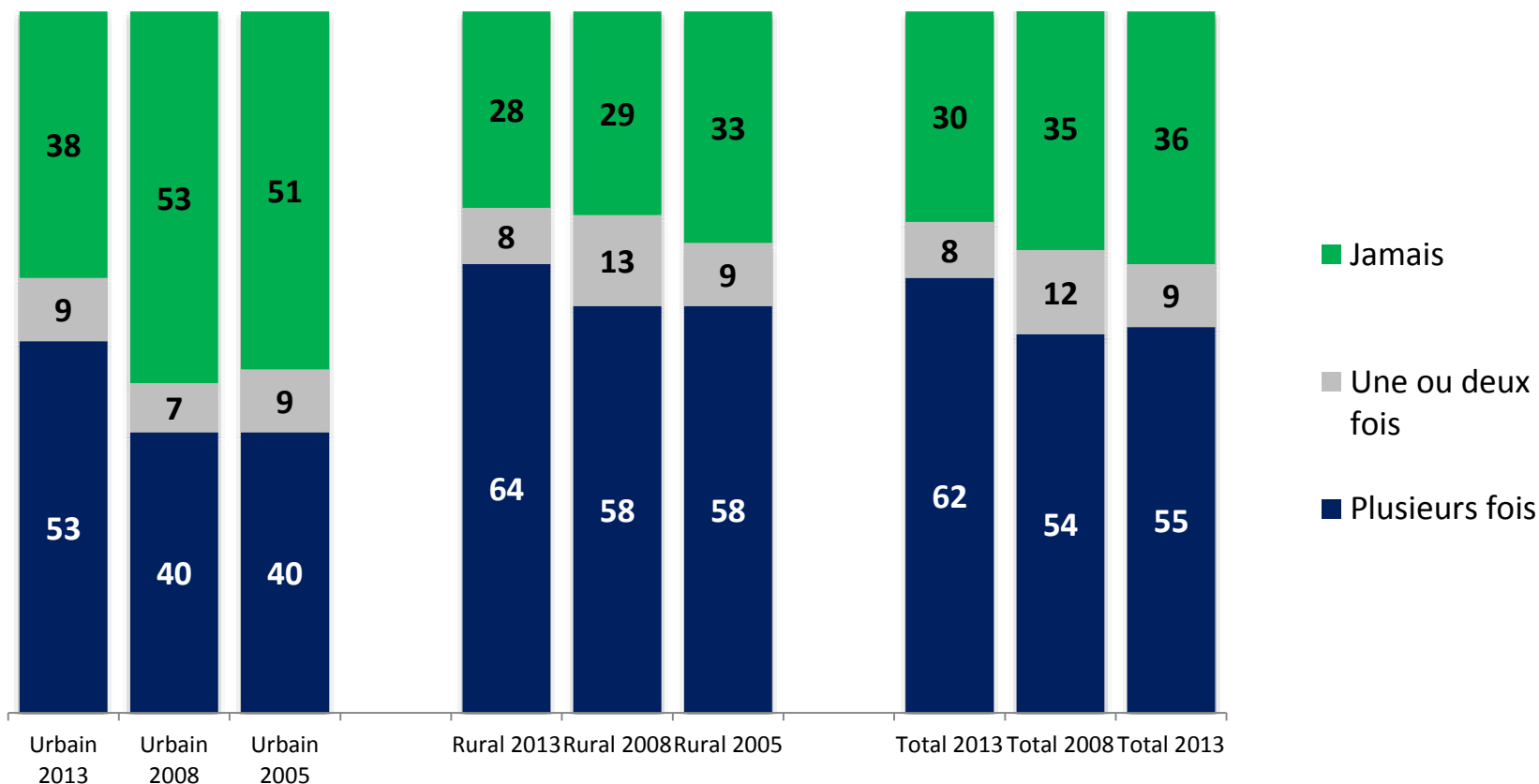
D'une manière générale, comment décririez-vous la situation économique actuelle du pays?

# Les conditions de vie des malgaches sont mauvaises en 2013, comparativement à 2005 et 2008



En général, comment décririez-vous vos propres conditions de vie actuelles

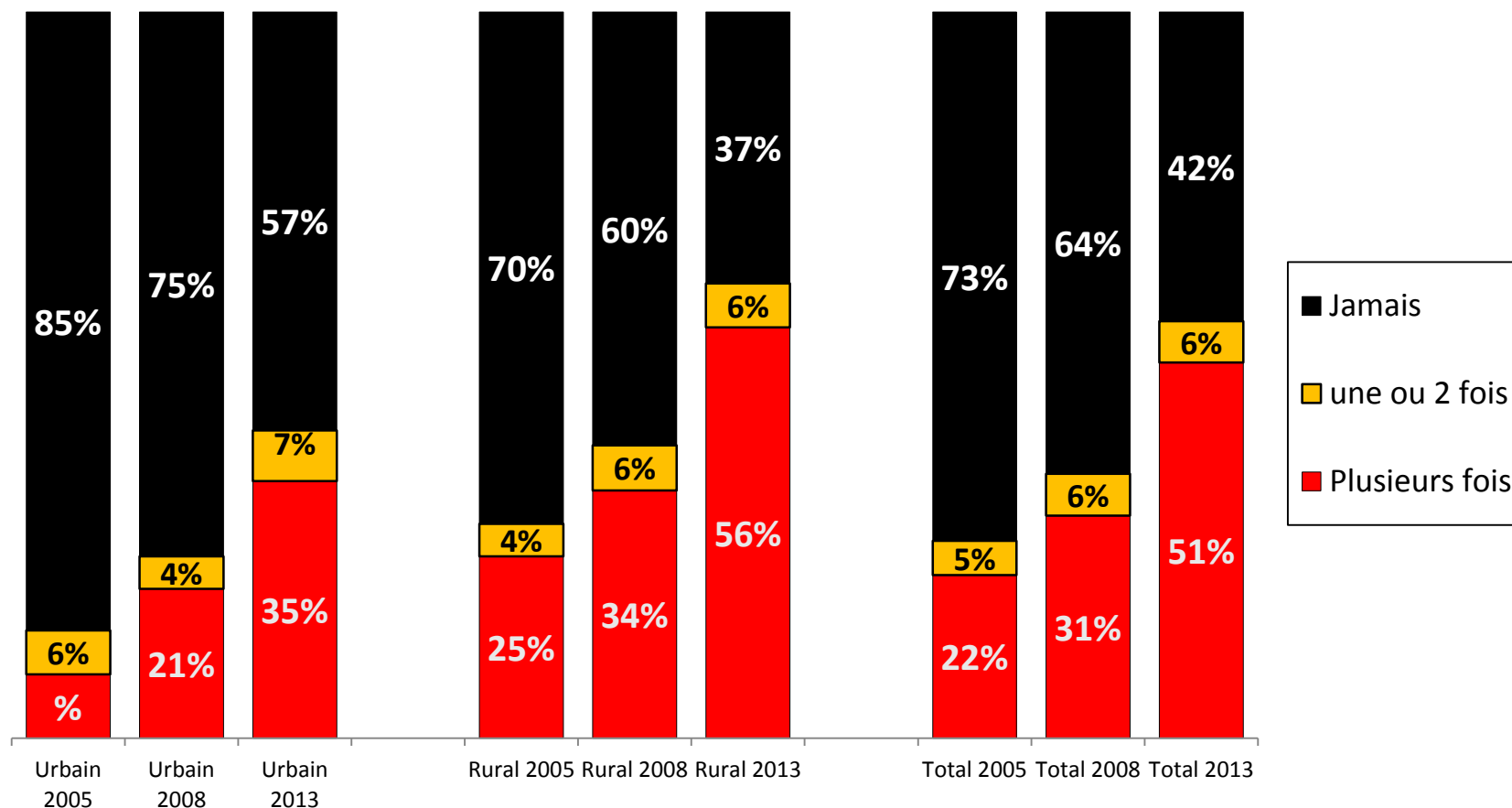
# 7 Malgaches sur 10 déclarent avoir souffert de la faim en 2013



**Au cours des 12 derniers mois, combien de fois est-ce que vous (ou un membre de votre famille) avez dû faire face au manque de nourriture pour manger à votre faim?**

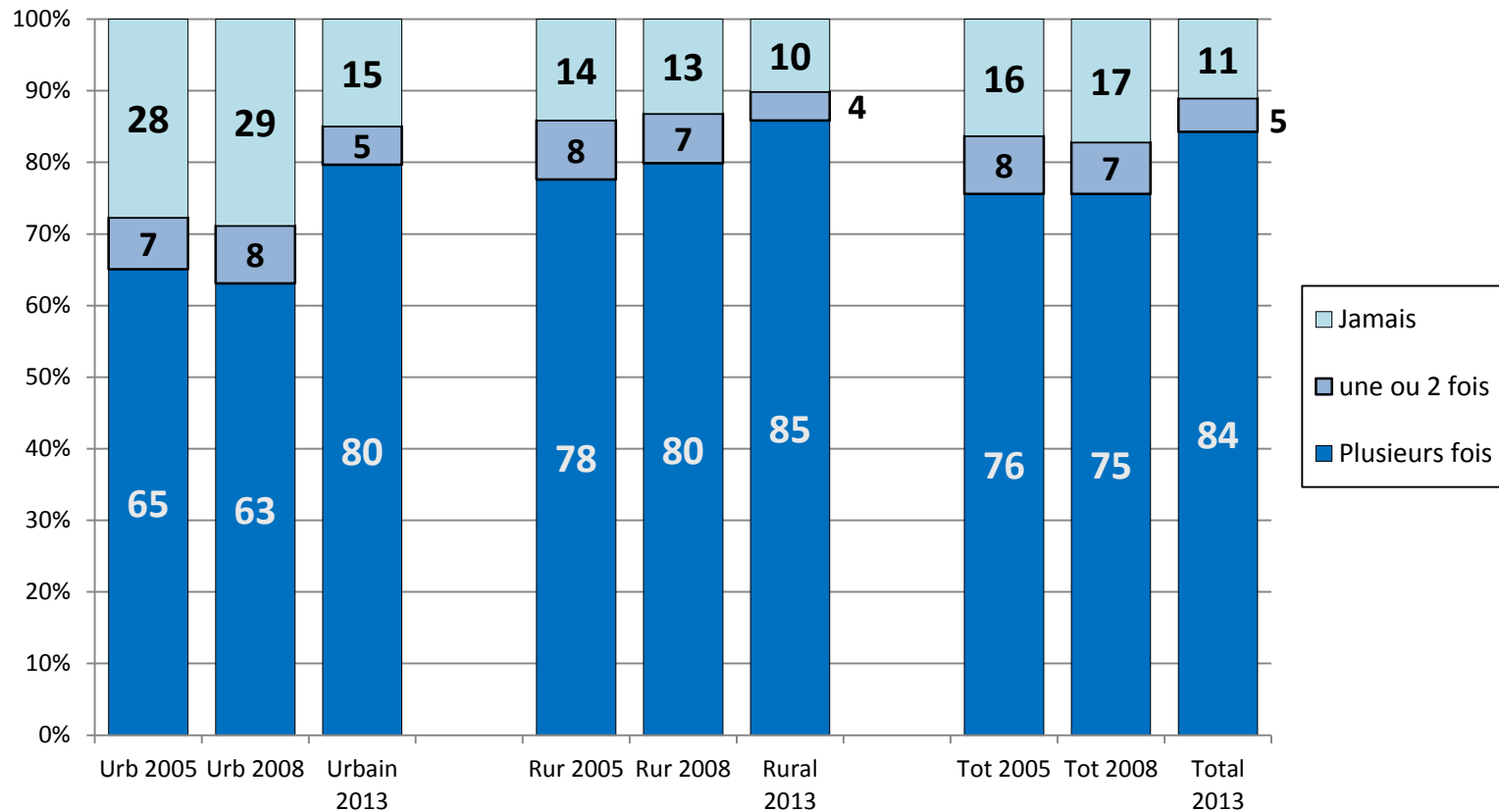


# Le manque d'eau potable a quasiment doublé de 2005 à 2013



**Au cours des 12 derniers mois, combien de fois est-ce que vous (ou un membre de votre famille) avez dû faire face au manque d'eau potable pour les besoins domestiques ?**

# Plus de 3 Malgaches sur 4 disent avoir manquez au moins une fois d'argent de 2005 à 2013



**Au cours des 12 derniers mois, combien de fois est-ce que vous (ou un membre de votre famille) avez dû faire face au manque d'argent ?**

## 2<sup>ème</sup> thématique :

LES PRINCIPAUX FACTEURS DE BLOCAGE  
AU DÉVELOPPEMENT DE MADAGASCAR  
SELON LES CITOYENS



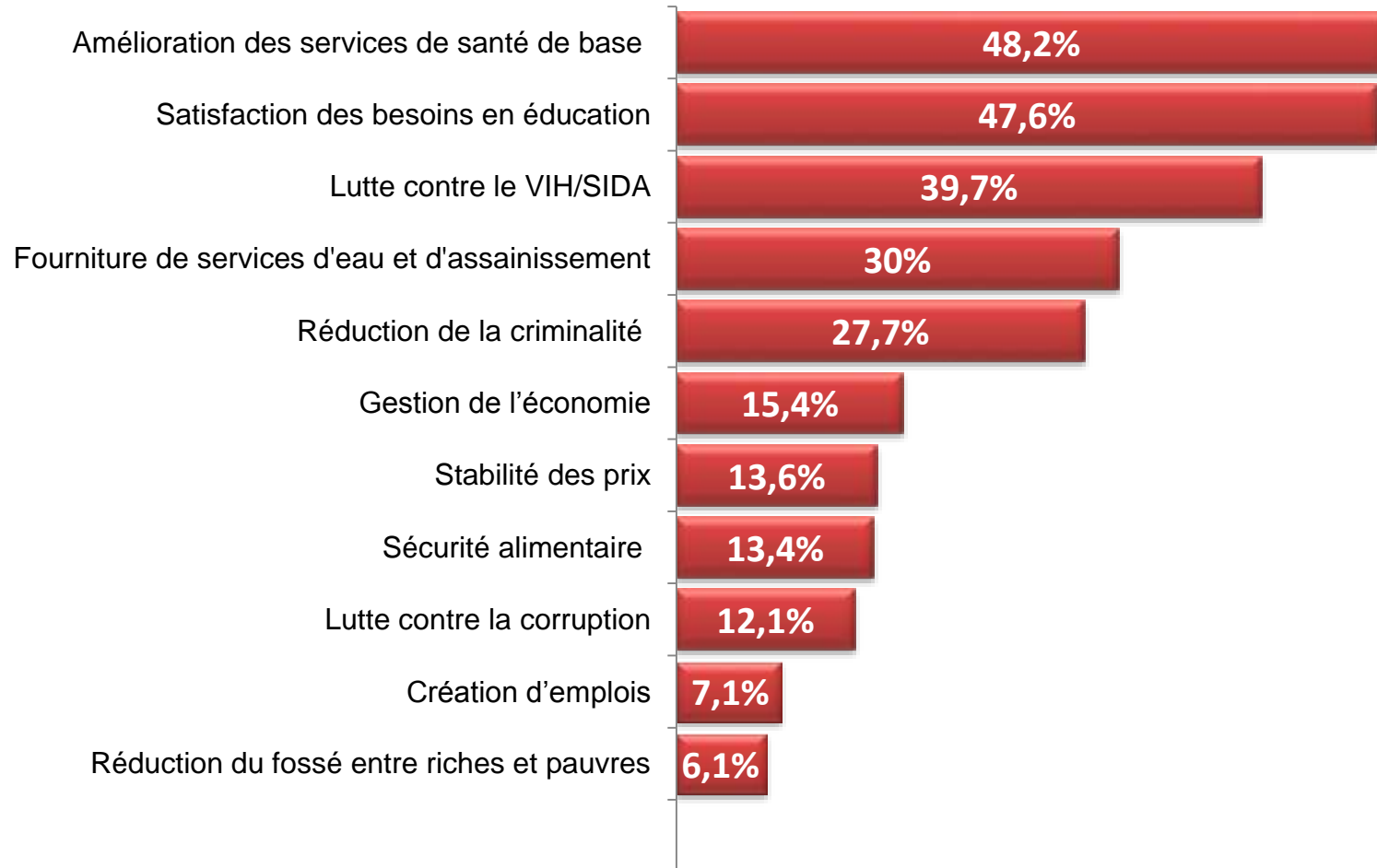
# Les principaux facteurs de blocage au développement de Madagascar selon les citoyens



## Résultats principaux

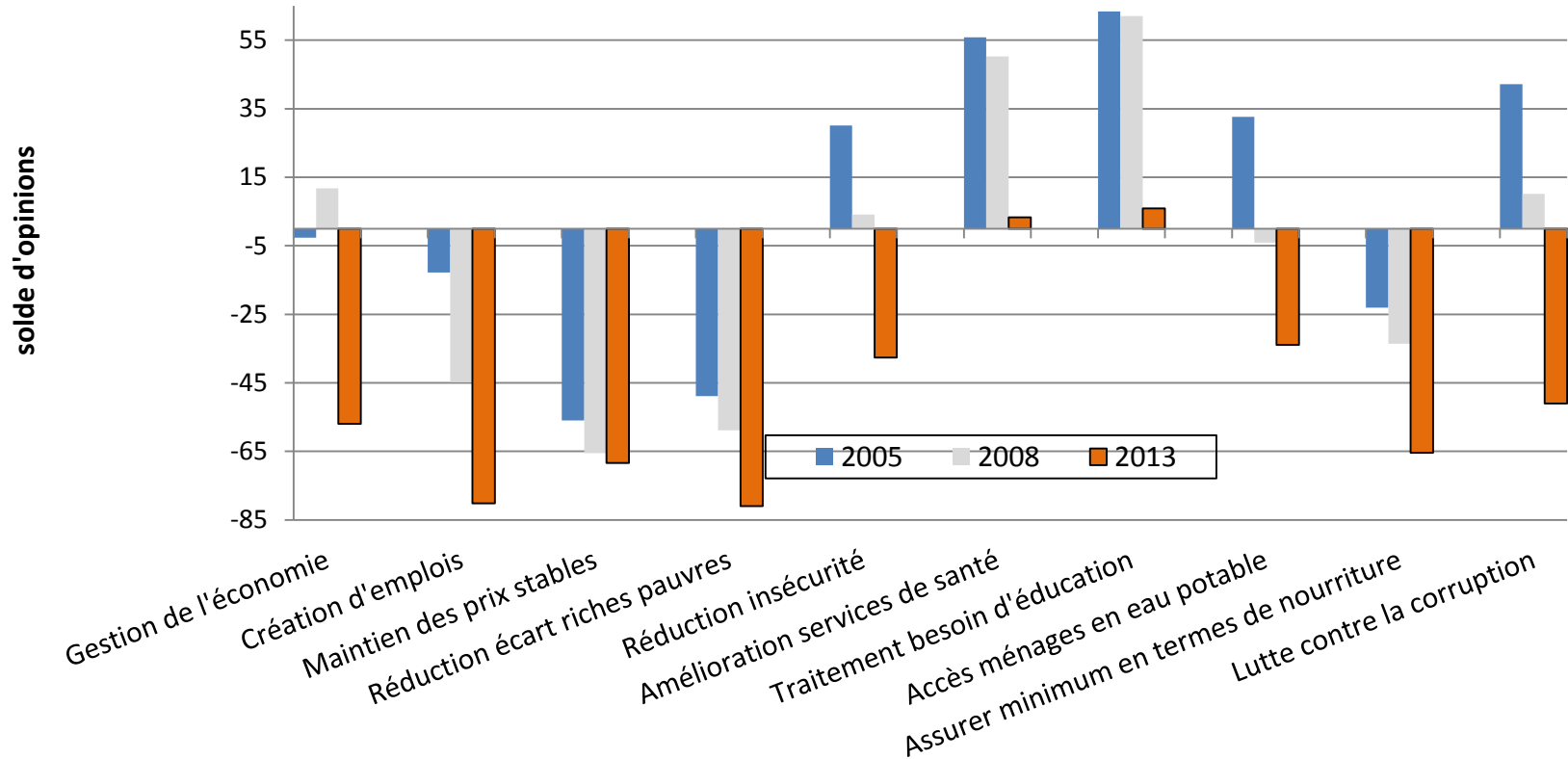
- Les citoyens pensent que la performance du gouvernement est mauvaise dans beaucoup de domaines ;
- L'incompétence des dirigeants constitue le principal facteur de blocage du développement du pays ;
- La mauvaise gestion des dirigeants du pays est l'une des principaux sources de mal développement du pays ;

# La bonne perception de la performance du gouvernement dans les domaines ci-dessous :



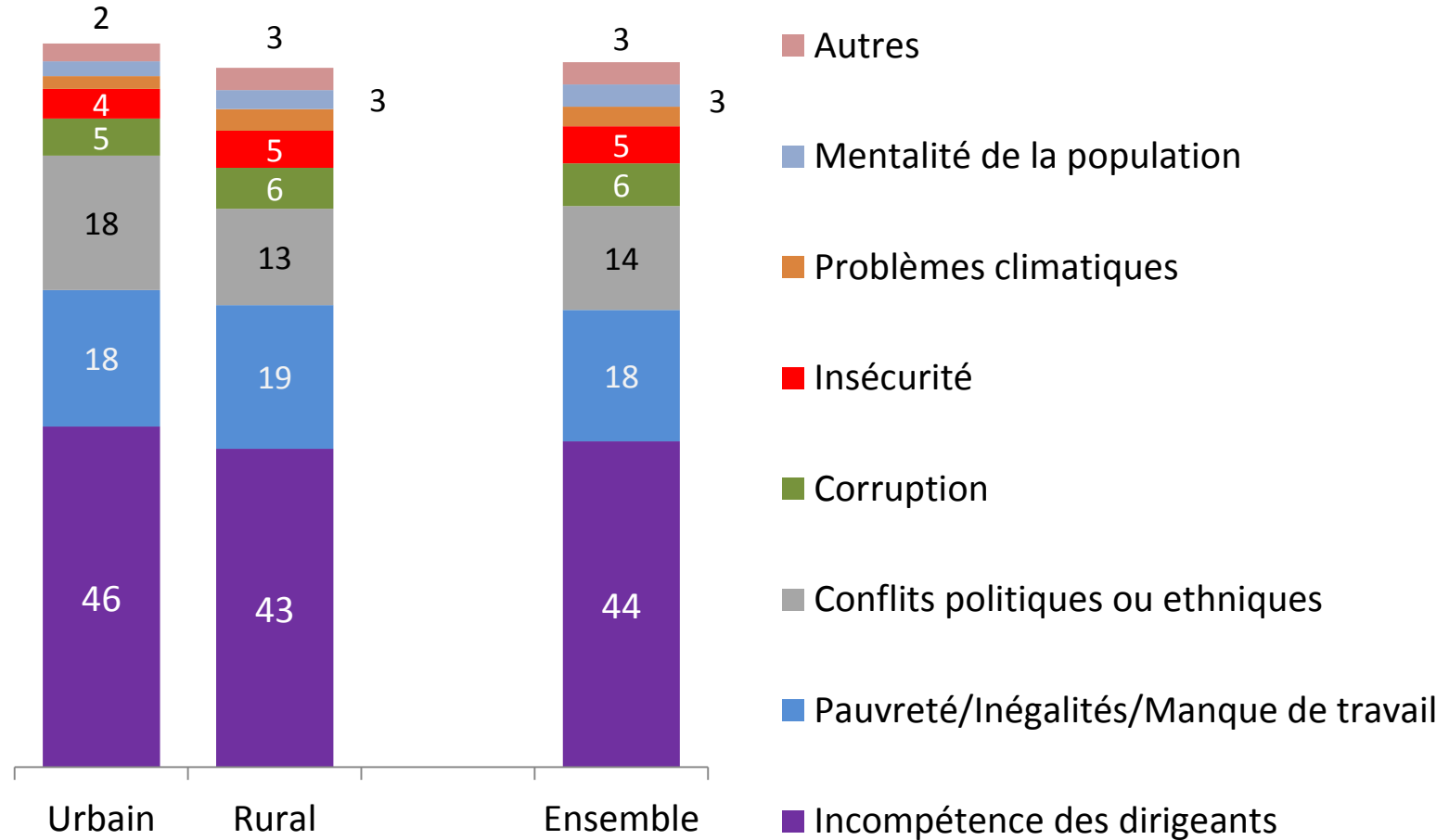
**Qualifiez la manière, bonne ou mauvaise, dont le Gouvernement actuel répond aux préoccupations suivantes**

# Une mauvaise performance des gouvernements dans beaucoup de domaines



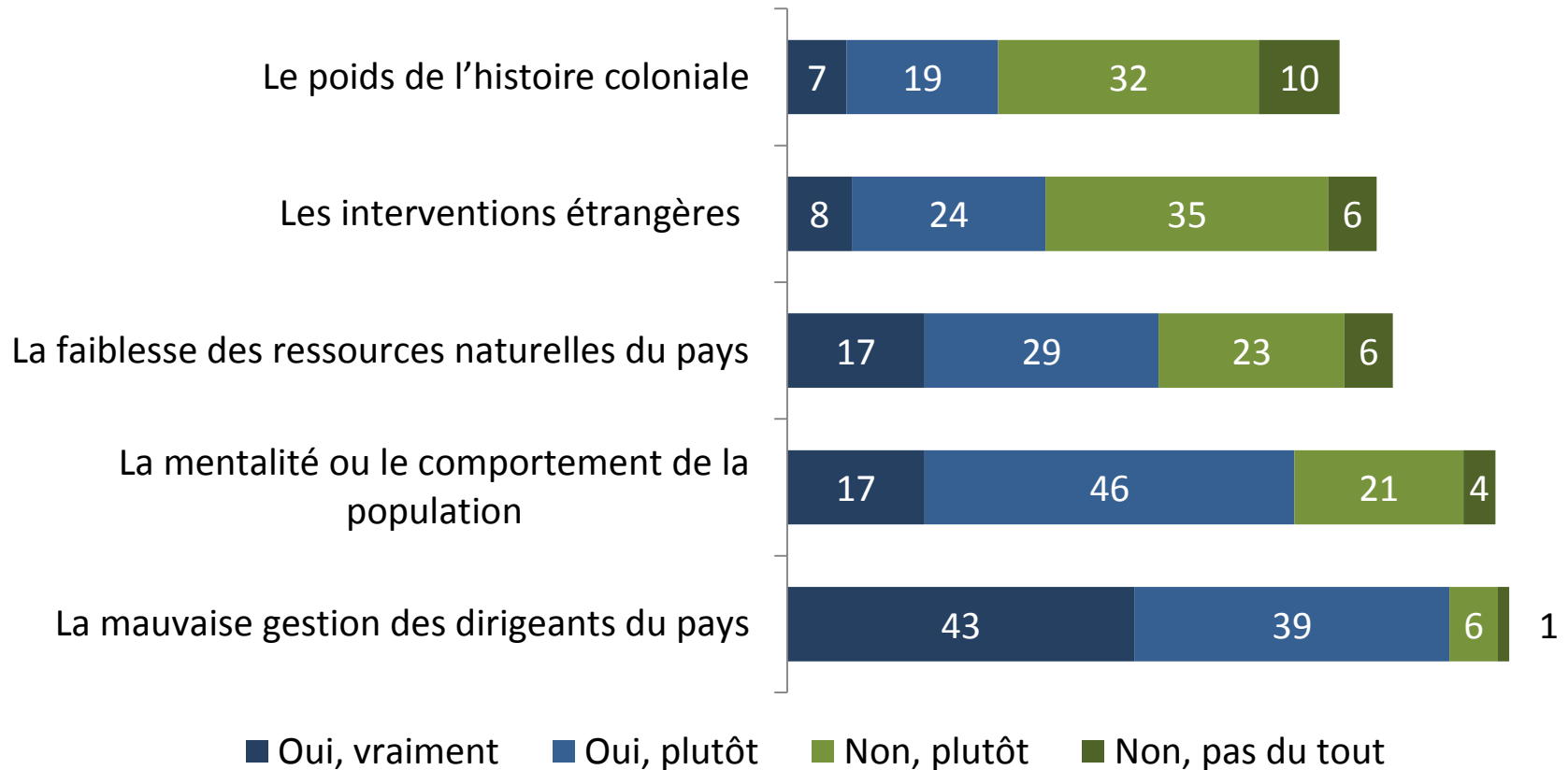
**Qualifiez la manière, bonne ou mauvaise, dont le Gouvernement actuel répond aux préoccupations suivantes**

# L'incompétence des dirigeants est perçue comme le principal facteur de blocage du développement (%)



Selon vous, quelles sont les principales sources de blocage pour le développement du pays ?

# Pour 8 Malgaches sur 10, la mauvaise gestion est la principale source du mal développement du pays



Les faits suivants constituent-ils des entraves importantes au développement du pays ?



# 3<sup>ème</sup> thématique :

## INSÉCURITÉ ET VIOLENCE À MADAGASCAR



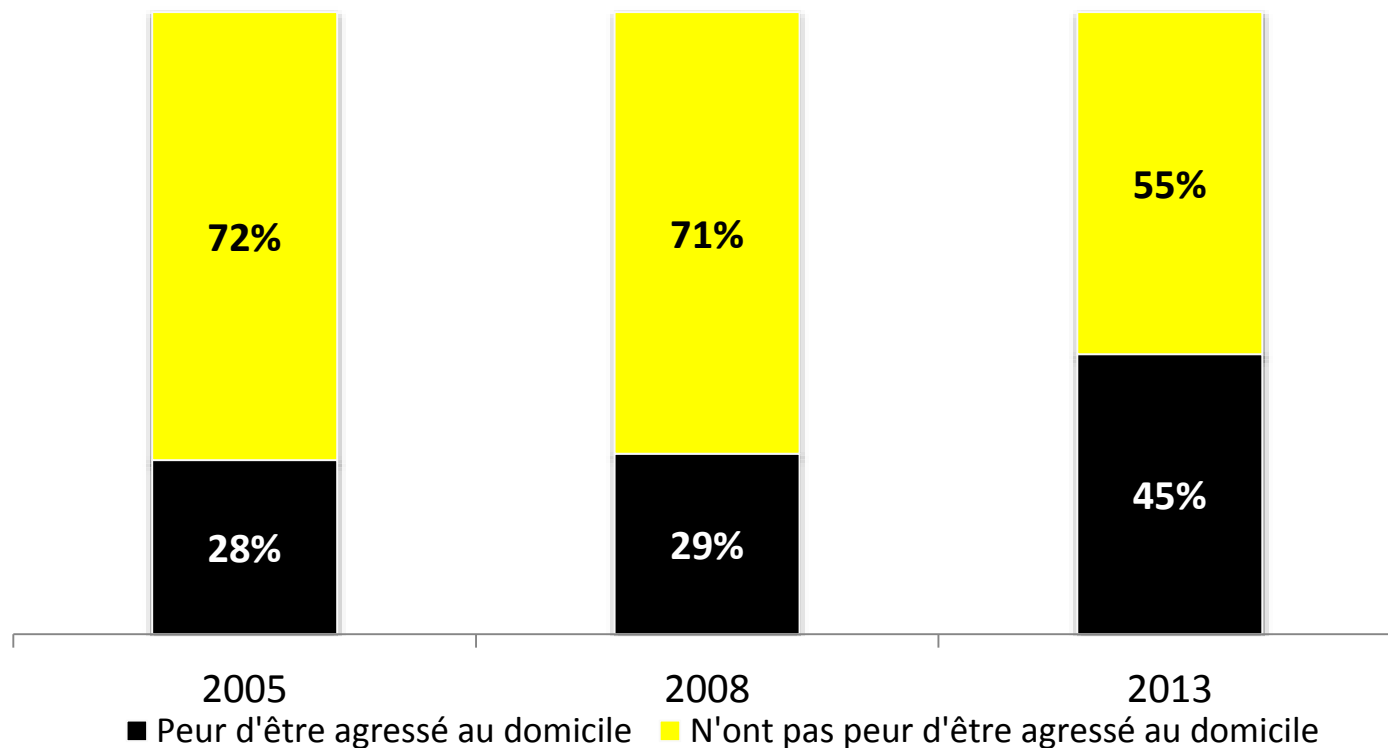
# Evolution des perceptions des citoyens sur la sécurité et la violence à Madagascar



## Résultats principaux

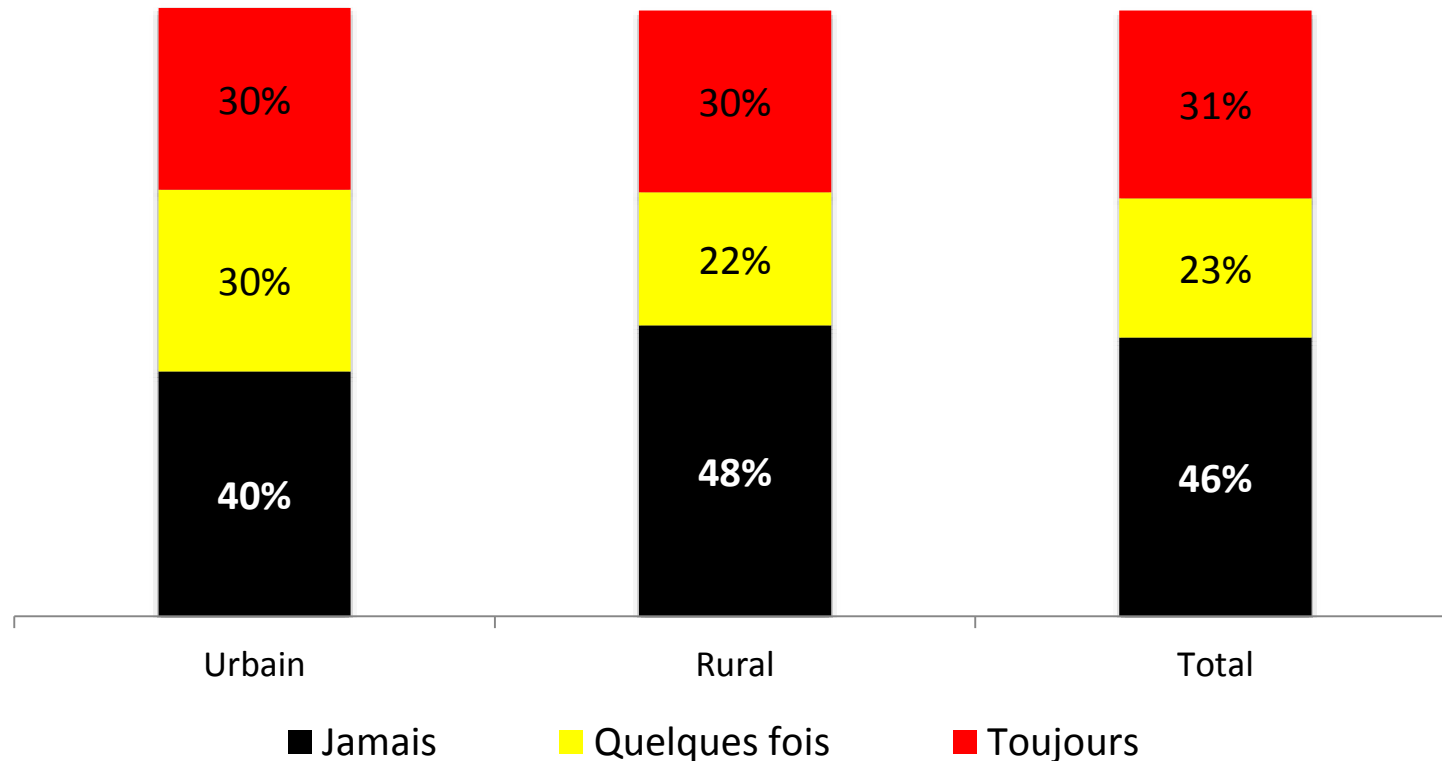
- Le sentiment d'insécurité a connu une forte hausse entre les 2 dernières enquêtes Afrobaromètre, consécutivement à une hausse des vols et actes de banditisme au niveau du pays ;
- Bien que l'insécurité concerne aussi bien les villes que les campagnes, celle-ci est plus fortement ressentie par les citadins ;
- La période électorale constitue pour une proportion non négligeable de Malgaches comme un contexte qui favorise l'insécurité ;
- Contrairement au caractère plutôt conciliant des Malgaches, une certaine proportion de la population pense que la violence peut parfois être nécessaire pour la bonne cause.

# Le sentiment d'insécurité a augmenté en 2013 comparativement à 2008 et 2005



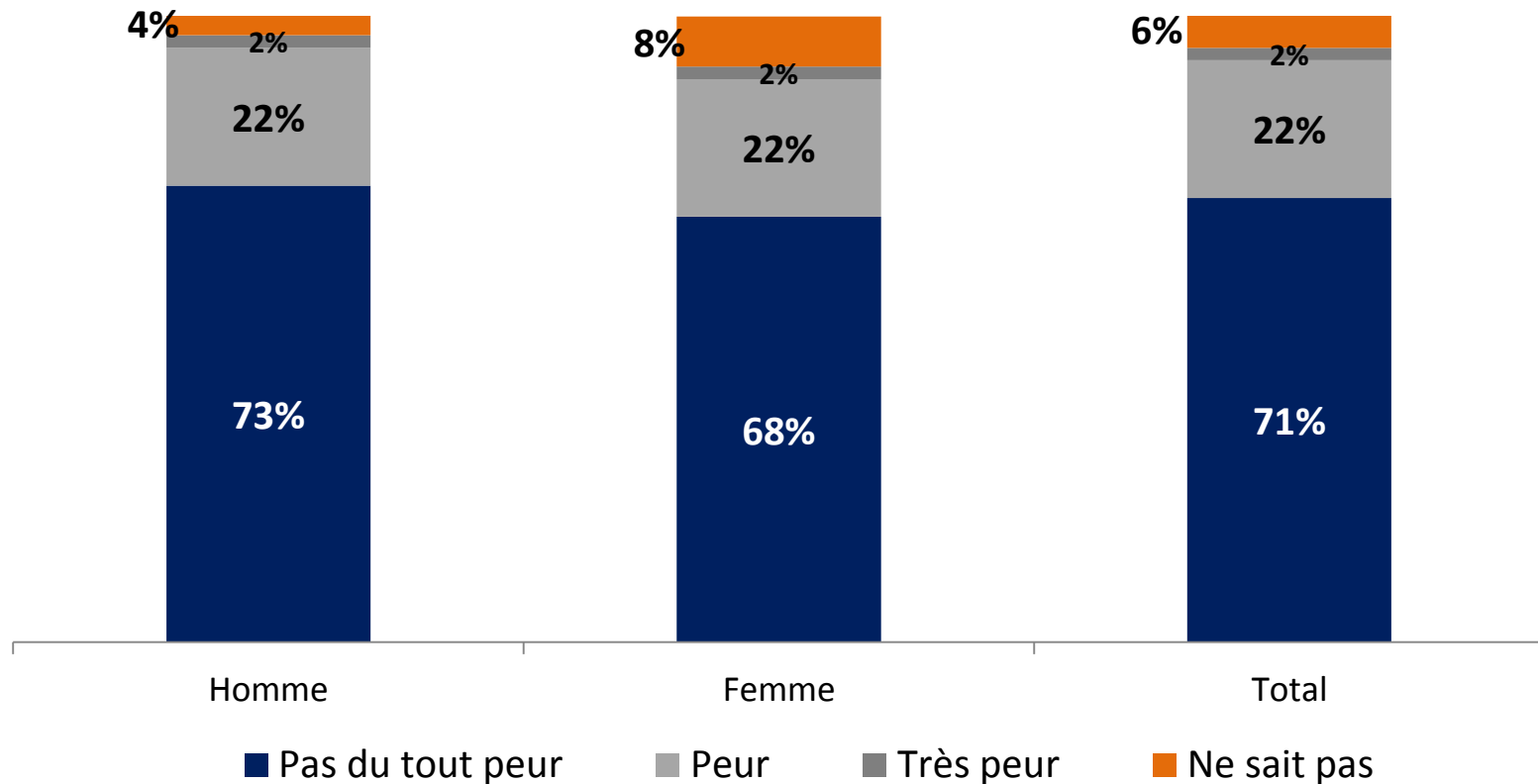
**Au cours des 12 derniers mois, combien de fois est-ce que vous (ou un membre de votre famille) avez craint de subir un crime dans votre propre maison?**

# Plus de la moitié ont déclaré ne pas se sentir, au moins une fois, en sécurité dans leur quartier



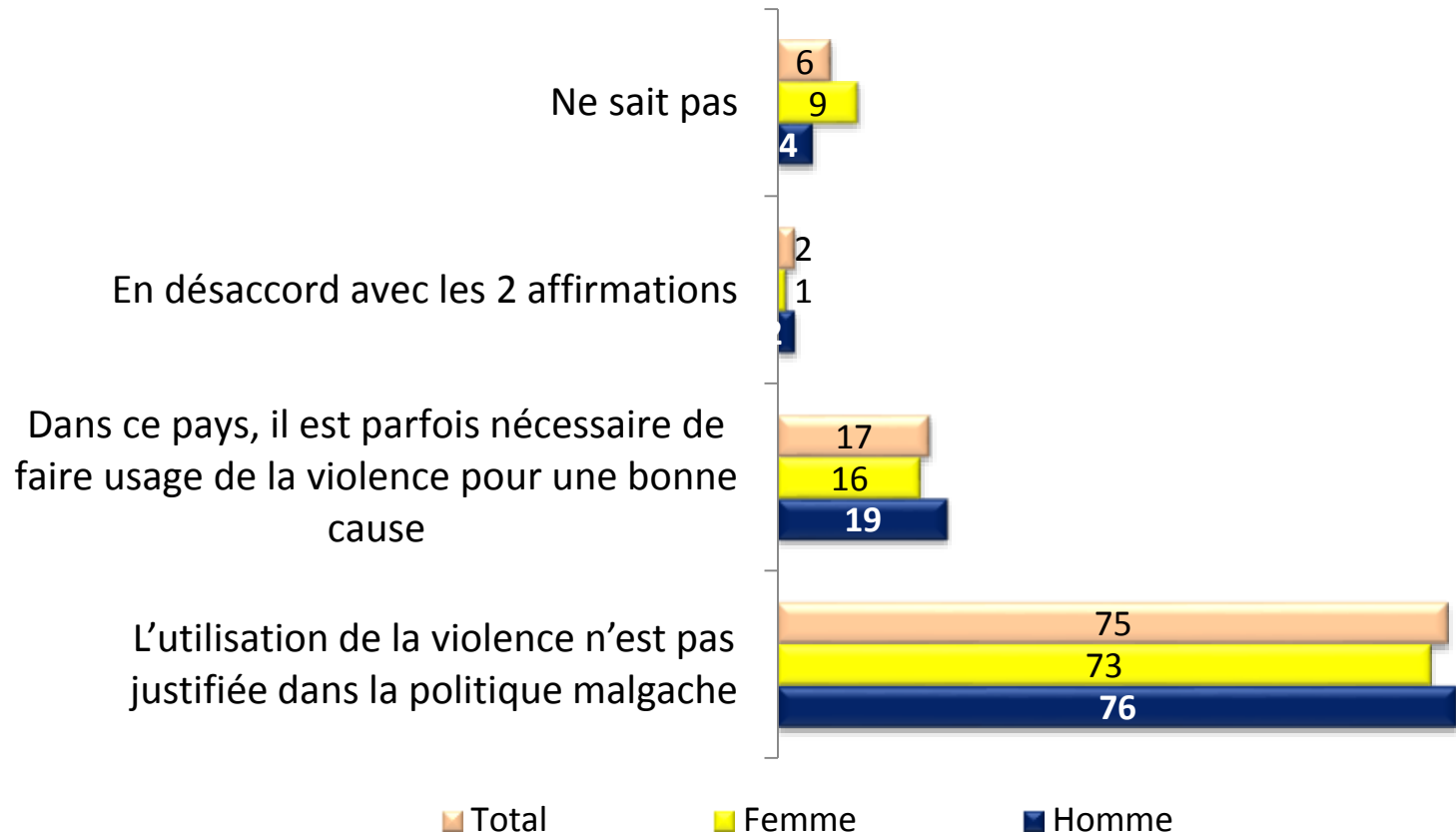
**Au cours des 12 derniers mois, combien de fois est-ce que vous (ou un membre de votre famille) ne vous êtes pas sentis en sécurité dans le quartier ?**

# Près d'un Malgache sur 4 a déclaré avoir eu peur d'être victime d'intimidation politique ou de violence pendant les campagnes électorales



**Pendant les campagnes électorales, combien de fois avez-vous eu peur d'être victime d'intimidation politique ou de violence ?**

# Pour 1 Malgache sur 6, la violence peut être nécessaire pour la bonne cause



Laquelle des affirmations suivantes est la plus proche de votre opinion. Choisir Affirmation 1 ou Affirmation 2. *Etes-vous d'accord ou tout à fait d'accord ?* Affirmation 1: L'utilisation de la violence n'est pas en politique à Madagascar. Affirmation 2 : Dans ce pays, il est parfois nécessaire de faire usage de la violence pour une bonne cause.



# AFRO BAROMETER

[coef-re@moov.mg](mailto:coef-re@moov.mg)

[www.coefresources.mg](http://www.coefresources.mg)

[www.dial.ird.fr](http://www.dial.ird.fr)

[www.afrobarometer.org](http://www.afrobarometer.org)

