



Centre d'Etudes et de Recherche en
Economie et Gestion (CEREG) de
l'Université de Yaoundé II



Résultats de la cinquième série d'enquêtes AFROBAROMETER au Cameroun

Thème de la présentation:

La corruption au Cameroun

Yaoundé, le 16 avril 2014

LE PLAN DE LA PRÉSENTATION

I La présentation du réseau AFROBAROMÈTRE et du CEREG

II Les caractéristiques des populations enquêtées

III Les principaux résultats

III/1 L'admission dans des grandes écoles et les nominations;

III/2 La perception de la corruption;

III/3 Le paiement des pots de vin;

III/4 La lutte contre la corruption.



AFROBAROMÈTRE

La présentation du réseau AFROBAROMÈTRE

AFROBAROMÈTRE est réseau qui regroupe des chercheurs dans plusieurs pays africains.

La mission essentielle du réseau est la collecte des données primaires sur la gouvernance.

Il s'agit de :

- 1- recueillir les opinions des citoyens sur les principaux aspects de la gouvernance;
- 2- Analyser ces opinions;
- 3-informer les décideurs, la société civile, les universitaires, les médias, les bailleurs de fonds et les opérateurs économiques sur les évolutions observées dans le domaine de la gouvernance.



AFROBAROMÈTRE

La présentation du réseau AFROBAROMÈTRE

AFROBAROMETER a réalisé 05 enquêtes depuis 1999 en Afrique.

- **Première enquête , 1999-2001, 12 pays**
 - **Afrique australe:** Botswana, Lesotho, Malawi, Namibia, Afrique du Sud, Zambie, Zimbabwe
 - **Afrique de l'Ouest:** Ghana, Mali, Nigeria
 - **Afrique de l'EST:** Tanzanie, Ouganda
- **Deuxième enquête, 2002-2003, 16 pays**
 - 12 pays de la première enquête + Cape Vert, Kenya, Mozambique, Sénégal
- **Troisième enquête , 2005-2006, 18 pays**
 - 16 pays de la deuxième enquête + Benin, Madagascar
- **Quatrième enquête , 2008-2009, 20 pays**
 - 18 pays de la troisième enquête + Burkina Faso et Libéria
- **Cinquième enquête , 2011-2013, 35 pays ciblés**
 - **Mais 26 pays inclus c-à-d, 20 pays de la quatrième enquête + Burundi, Maurice, Niger, Togo, Sierra Leone et Cameroun**



I La présentation du réseau AFROBAROMÈTRE

- **Structure du réseau**
 - Dans chaque pays , il existe un partenaire national qui assure la collecte des données. Au Cameroun , le partenaire national est le CEREG.
- **3 partenaires régionaux qui assistent les partenaires nationaux:**
 - *Center for Democratic Development (CDD), Ghana*
 - *Institute for Development Studies (IDS), University of Nairobi, Kenya*
 - *Institut pour la recherche empirique en Politique Economique (IREEP), Benin*
- **Deux institutions assurent la formation des membres du réseau**
 - *Michigan State University*
 - *l'Université de Cape Town*
- **La cinquième enquête a été financée par**
 - *Département pour le développement international (UK)*
 - *Agence des Etats Unis pour le développement international;*
 - *Fondation Mo Ibrahim*



I Le CEREG

- Le CEREG est un Centre de recherche, rattaché à la Faculté des Sciences Economiques et de Gestion de l'Université de Yaoundé II.
- Il a été créé par l'Arrêté N° 00/0025/MINESUP/SG/DPRC/CJ du 07 avril 2000.

I Le CEREG

- Le CEREG a pour missions :
- d'assurer et de promouvoir la recherche fondamentale et appliquée dans les domaines des Sciences Economiques et des Sciences de Gestion ;
- de fournir une expertise dans lesdits domaines en tant que de besoin ;
- de recycler les employés des administrations publiques et privées;
- de développer la coopération aux niveaux national et international.

I Le CEREG

- Les principaux partenaires du CEREG sont:
- La CNUCED;
- Le CRDI;
- La BAD;
- La CEA;
- Trust Africa;
- AFROBAROMETER.
- Dans le domaine de la gouvernance, le CEREG travaille avec
- La CEA; 03 rapports sur la gouvernance;
- Le PNUD;
- AFROBAROMETER.

II Les caractéristiques de l'échantillon

Echantillon

l'échantillon choisi est représentatif et inclut toutes les couches de la société camerounaise à l'exception des jeunes âgés de moins de 18 ans.

- Les enquêtés ont été choisis de manière aléatoire;
- Tous les adultes avaient la même probabilité d'être choisis;
- Les enquêtes se sont déroulées aux mois de Mars et Avril 2013;
- Les 06 équipes de 04 enquêteurs chacune ont couvert les dix régions du pays;
- Les enquêtes ont été menées en milieu urbain et en milieu rural.
- Au total, la taille de l'échantillon était 1200



Les caractéristiques de la population étudiée

	Moyenne	Minimum	Maximum
Age	48	18	89
Structure			
18-30	52%		
31-45	29%		
46-60	13%		
61-89	4%		
Ne sait pas	2%		
	100%		
Genre			
Homme	50%		
Femme	50%		
Milieu de résidence			
Urbain	52%		
Rural	48%		



Les caractéristiques de la population étudiée

Niveau d'éducation	Pourcentage
Pas d'enseignement formel	7
Enseignement informel seulement	3
Enseignement primaire inachevé	7
Enseignement primaire achevé	11
Enseignement secondaire/ Lycée inachevé	35
Enseignement secondaire/Lycée achevé	12
Autres qualifications post- secondaire qu'universitaire	4
Université inachevée	9
Université achevée	7
Post universitaire	4
Ne sait pas	0
Total	100



Les caractéristiques de la population étudiée

Région	Pourcentage
Centre-Yaoundé	10
Littoral-Douala	11
Adamaoua	5
Centre	8
Est	4
Extrême-Nord	18
Littoral	4
Nord	11
Nord-Ouest	9
Ouest	9
Sud	3
Sud-Ouest	7
Total	100





Les principaux Résultats

WWW.AFROBAROMETER.ORG

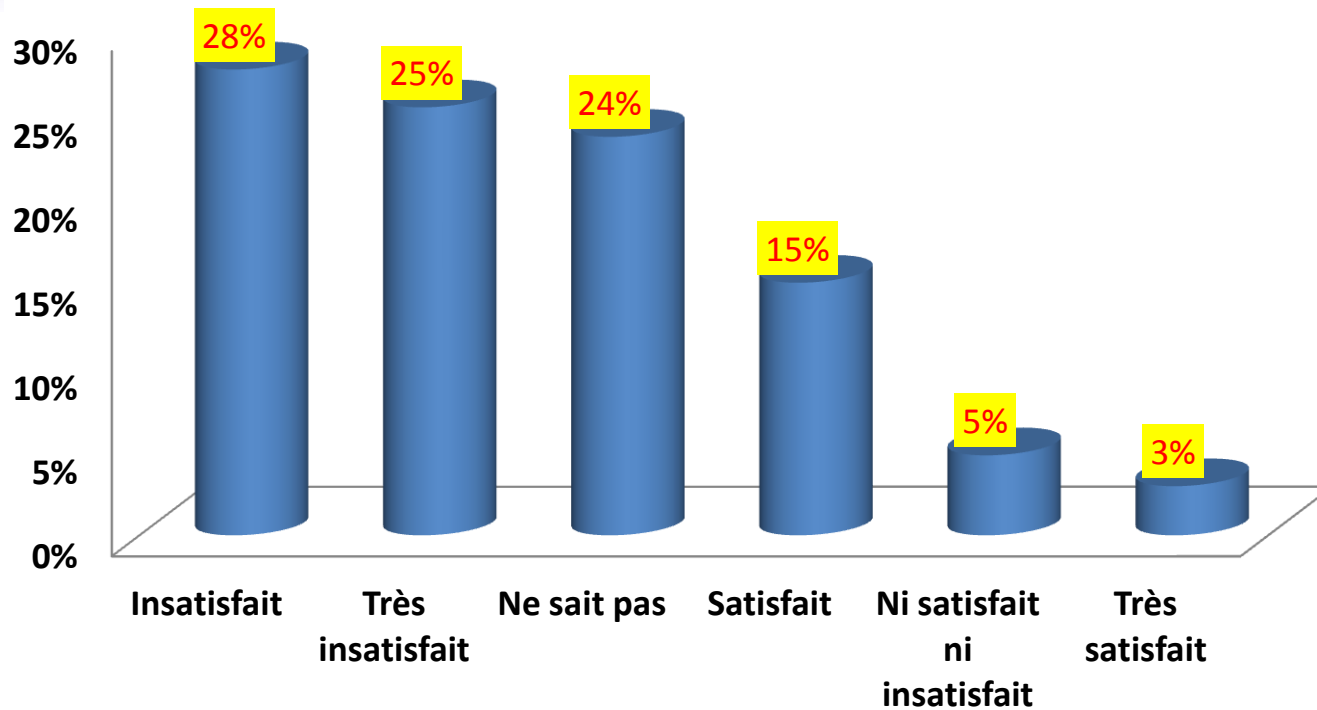
III/1 L'admission aux grandes écoles et les nominations

- **Les Camerounais n'approuvent pas la manière dont le principe de l'équilibre régional est appliqué dans les grandes écoles et dans les nominations.**
- **Le tribalisme et l'appartenance à des sociétés secrètes permettent d'accéder aux grands postes de responsabilité.**





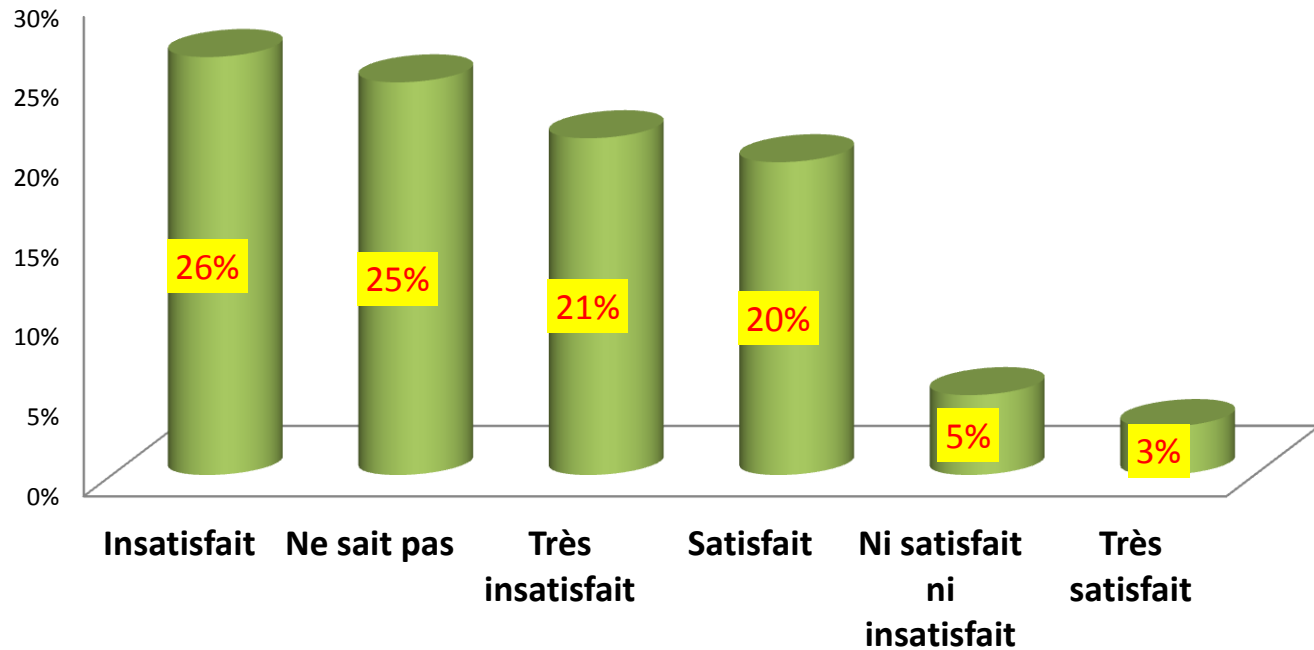
53% des camerounais n'approuvent pas la manière dont le principe de l'équilibre régional est appliqué dans les grandes écoles



Question: **Etes-vous satisfait de la manière dont le principe de l'équilibre régional est appliqué dans les grandes écoles suivantes: ENAM, ENS et IRIC**



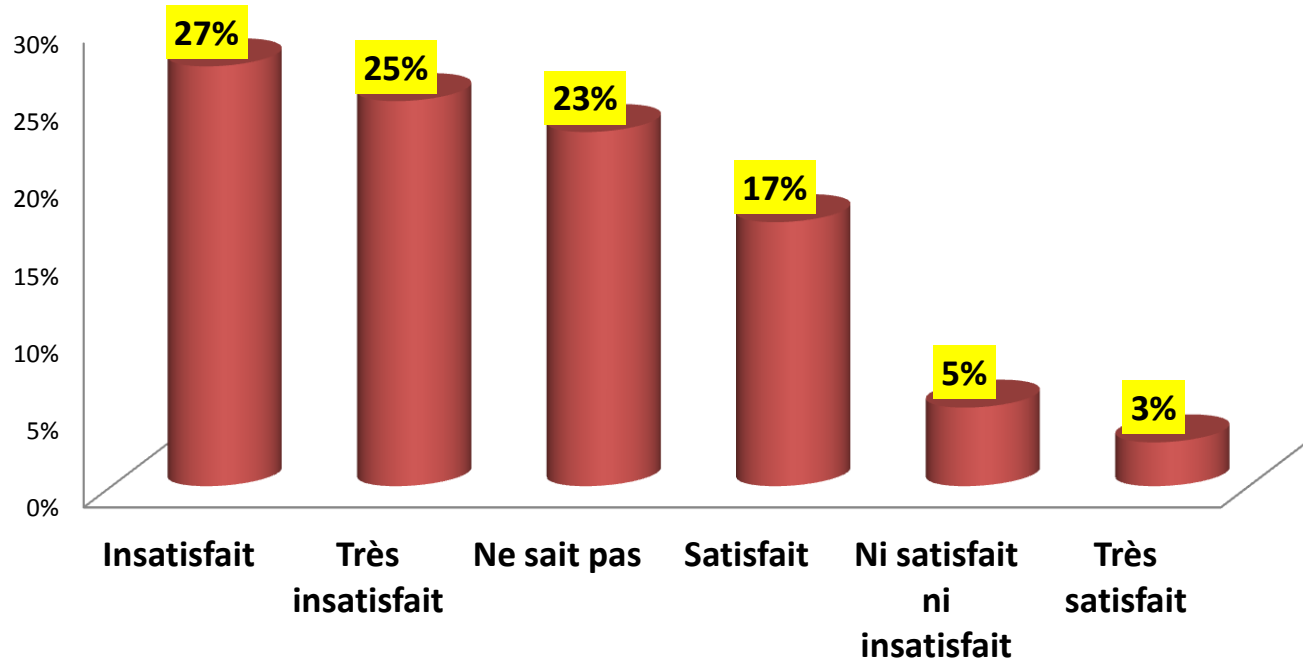
23% des camerounais approuvent la manière dont le principe de l'équilibre régional est appliqué à l'EMIA et à l'école de Police



Question: Etes-vous satisfait de la manière dont le principe de l'équilibre régional est appliqué à l'EMIA et à l'école de police ?



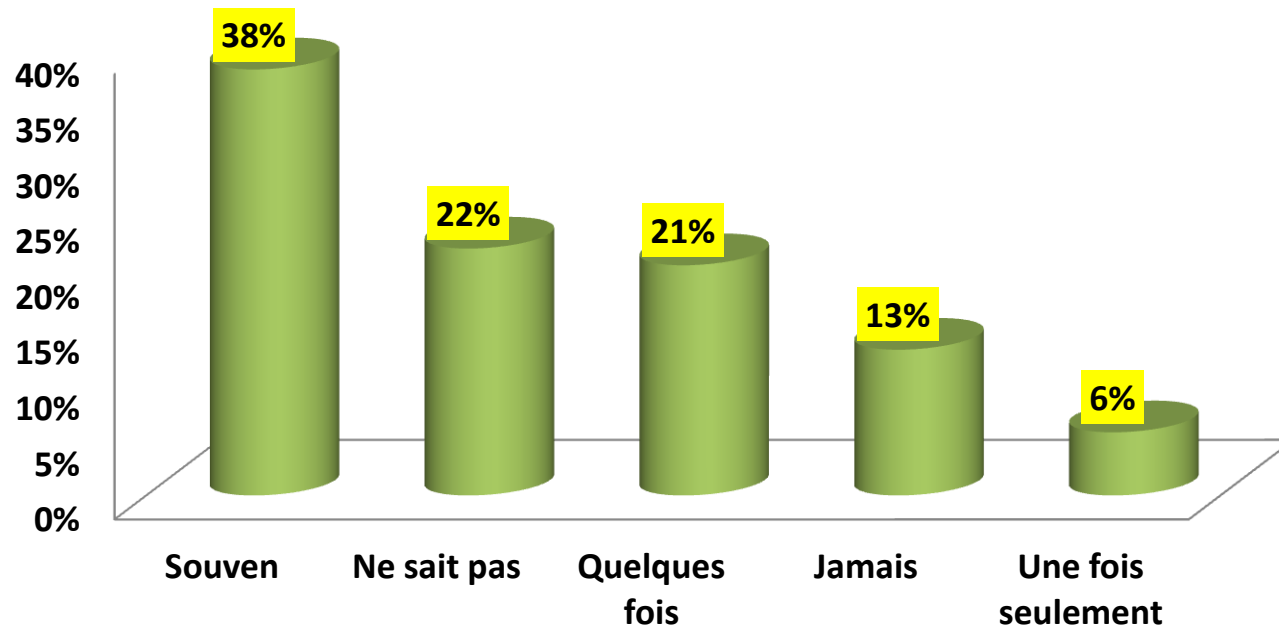
52% des camerounais n'approuvent pas la manière dont le principe de l'équilibre régional est appliqué dans les nominations



Question: **Etes-vous satisfait de la manière dont le principe de l'équilibre régional est appliqué dans les Nominations à la haute administration publique ?**



59% des camerounais pensent que l'appartenance à un groupe ethnique particulier permet d'accéder aux grands postes de responsabilité

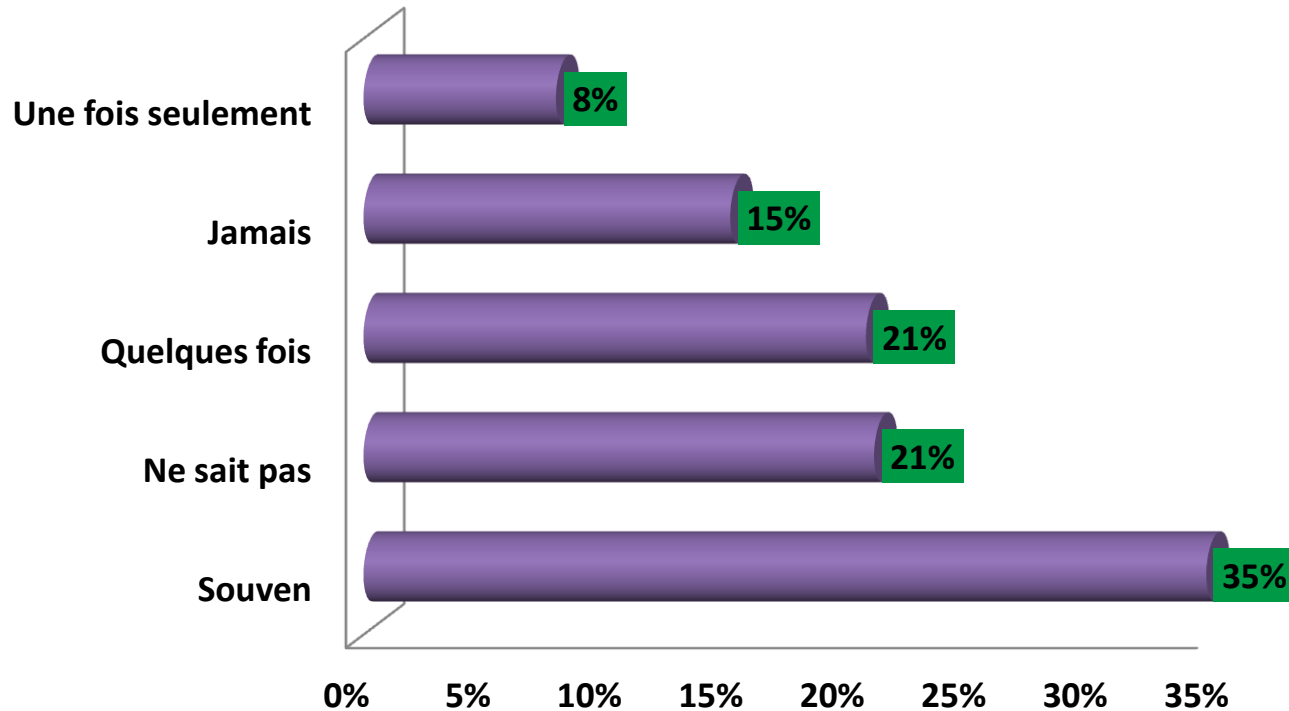


Question: **Selon vous, dans quelle mesure les réseaux suivants permettent aux gens d'accéder aux grands postes de responsabilités dans l'administration publique?**

a) Appartenance à un groupe ethnique particulier



56% des camerounais pensent que l'appartenance à une région particulière permet d'accéder aux grands postes de responsabilité

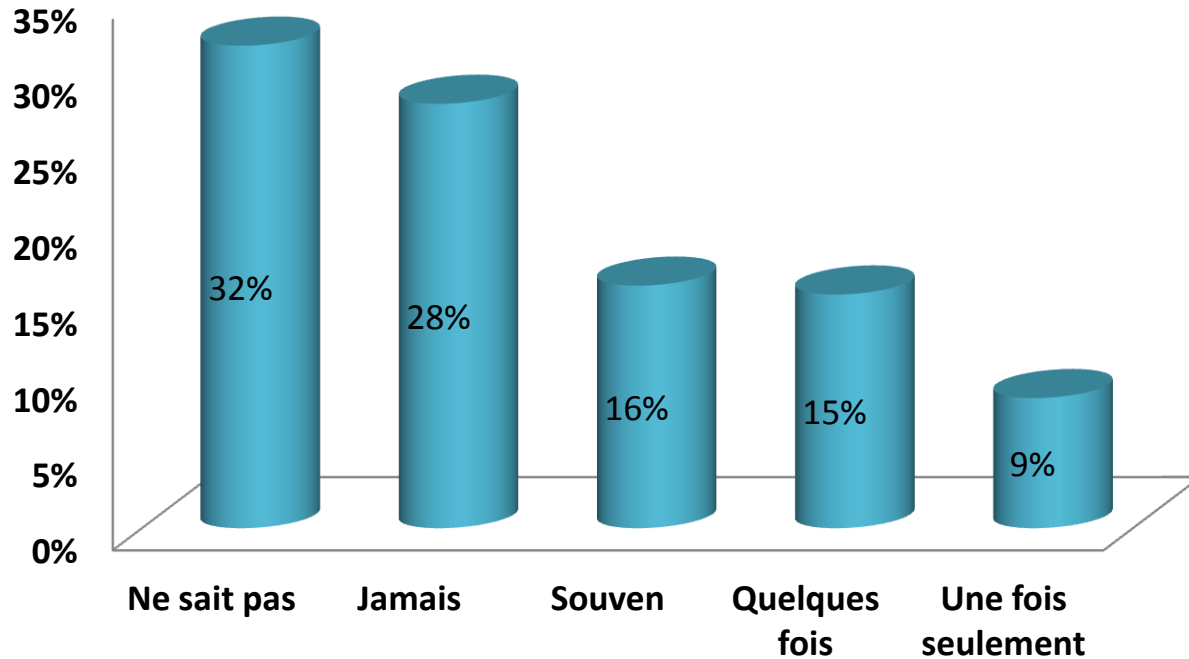


Question: **Selon vous, dans quelle mesure les réseaux suivants permettent aux gens d'accéder aux grands postes de responsabilités dans l'administration publique?**

b) Appartenance à une région particulière



31% des camerounais pensent que l'appartenance à un groupe religieux permet d'accéder aux grands postes de responsabilité

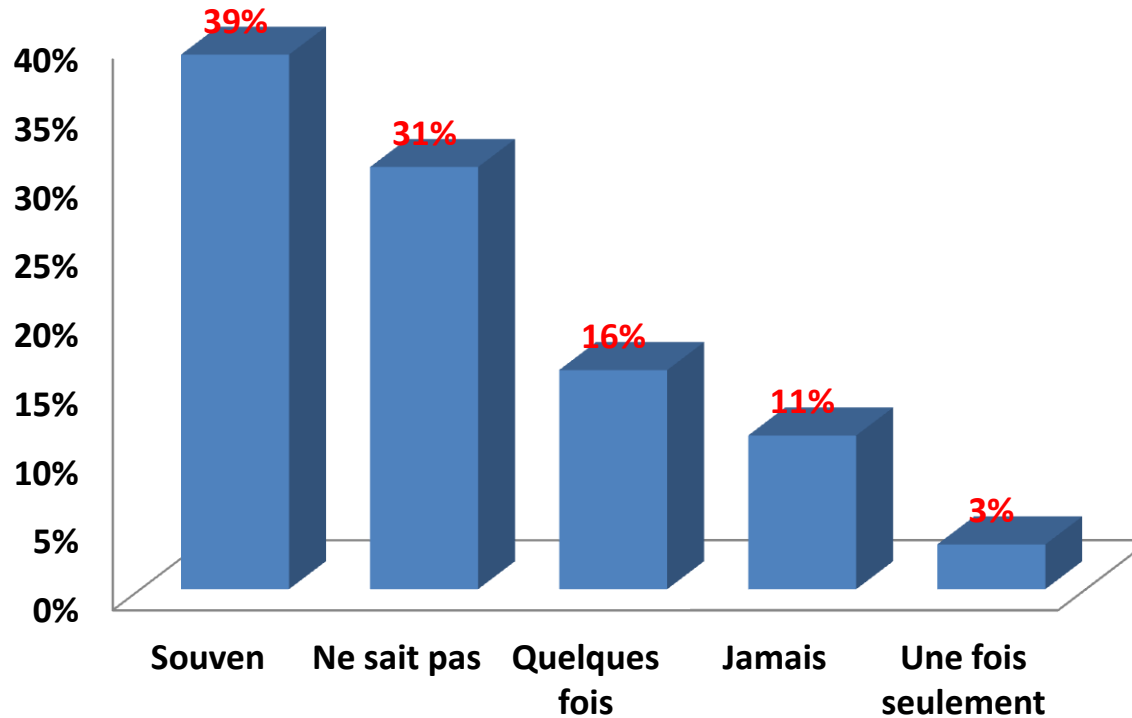


Question: **Selon vous, dans quelle mesure les réseaux suivants permettent aux gens d'accéder aux grands postes de responsabilités dans l'administration publique?**

c) Appartenance à un groupe religieux



55% des camerounais pensent que l'appartenance à une société secrète permet d'accéder aux grands postes de responsabilité



Question: **Selon vous, dans quelle mesure les réseaux suivants permettent aux gens d'accéder aux grands postes de responsabilités dans l'administration publique?**

d) Appartenance à une société secrète

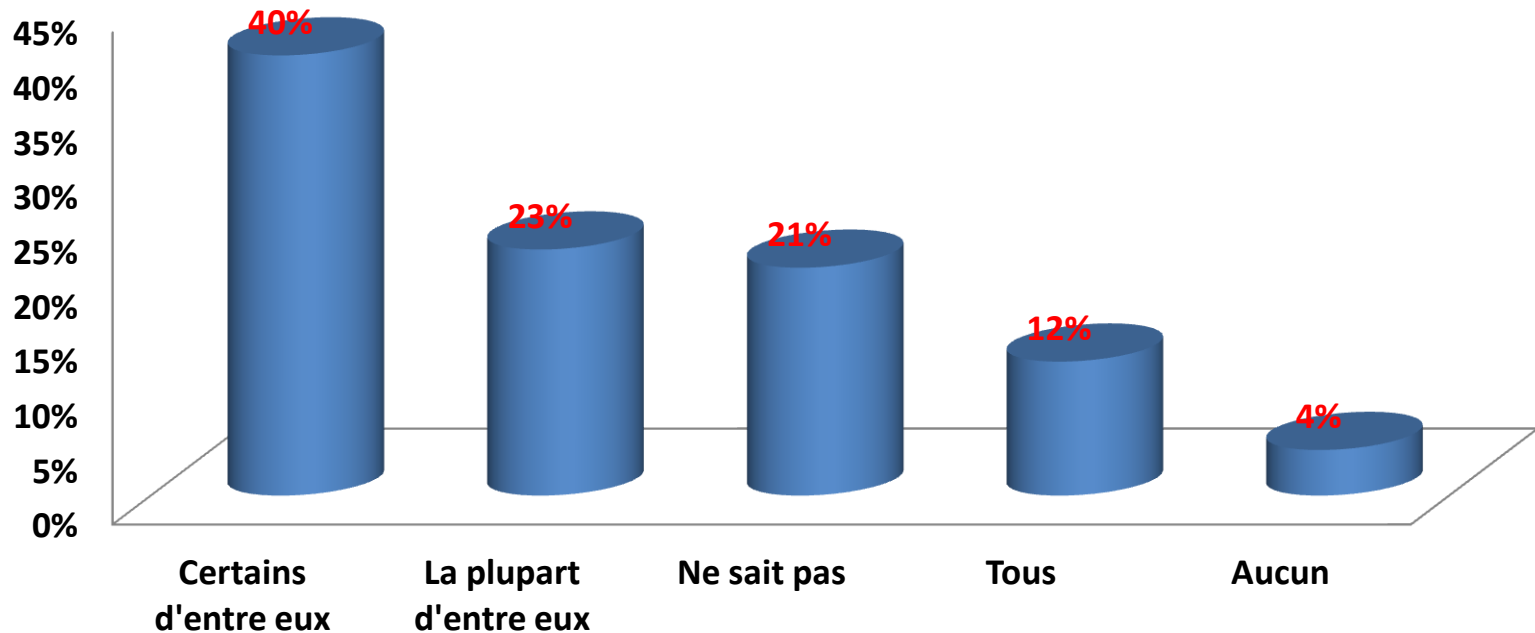
III/2 La perception de la corruption: les principaux résultats

Les employés les plus corrompus sont:

- 1-Les fonctionnaires de la direction des impôts (29%);
- 2-Les policiers (27%);
- 3-Les ministres (20%);
- 4-La juges et les magistrats (19%).



12% des camerounais pensent que tous les fonctionnaires de la Présidence de la République sont impliqués dans les affaires de corruption

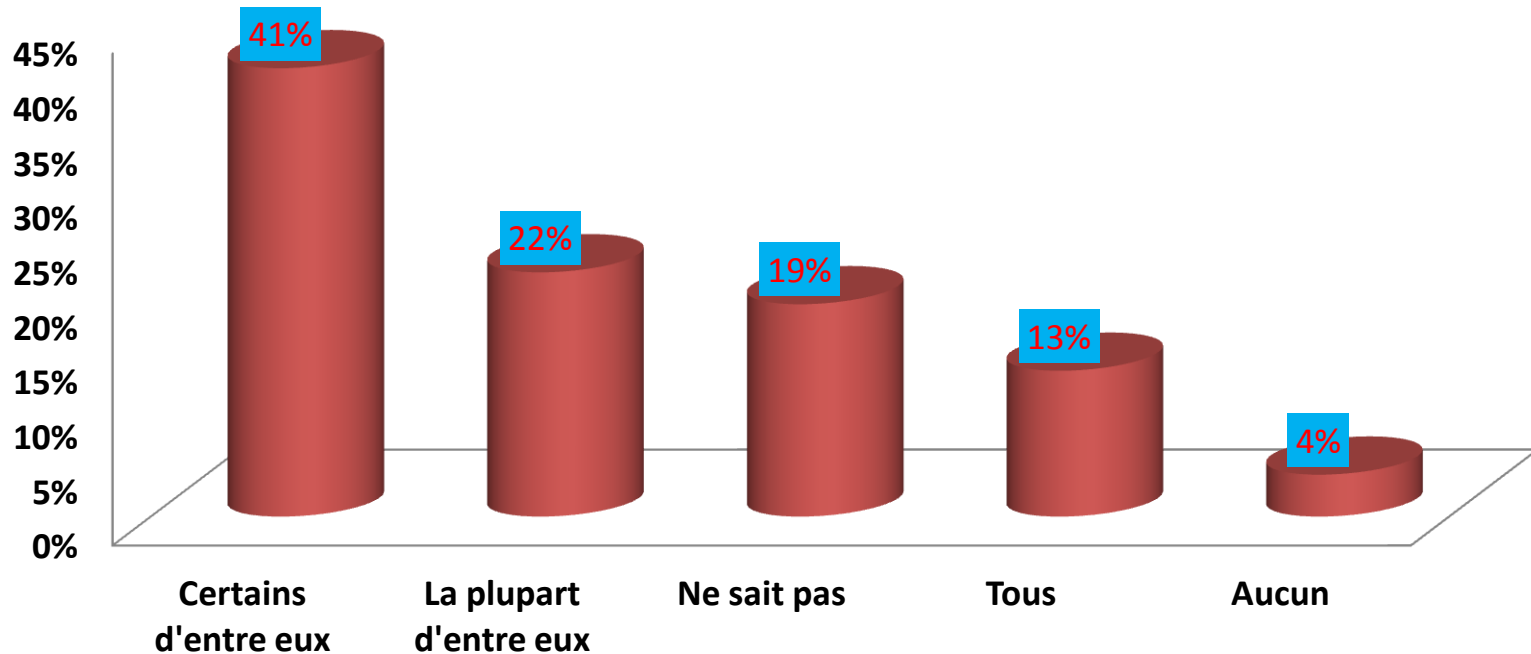


Question: Selon vous, combien de personnes des groupes suivants sont impliquées dans les affaires de corruption ?

a) Le Président de la République et les fonctionnaires de la Présidence



13% des camerounais pensent que tous les députés sont impliqués dans les affaires de corruption

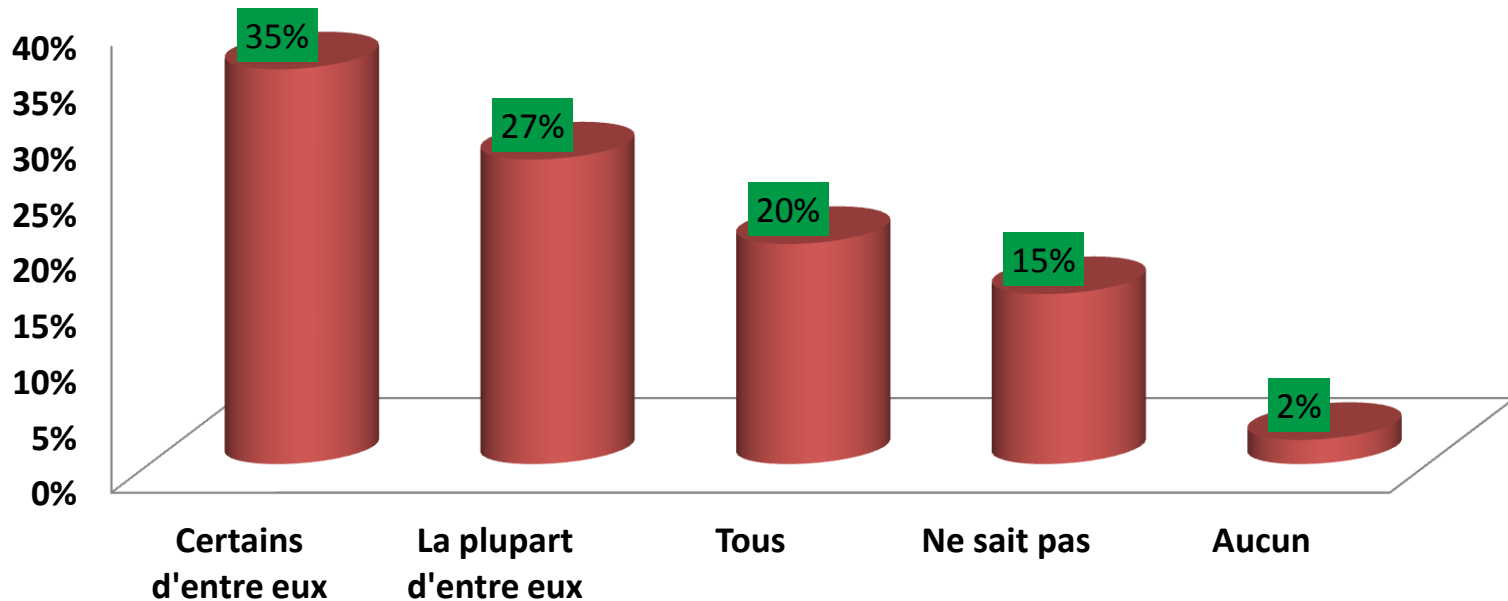


Question: Selon vous, combien de personnes des groupes suivants sont impliquées dans les affaires de corruption ?

b) Les députés de l'Assemblée Nationale



20% des camerounais pensent que tous les membres du gouvernement sont impliqués dans les affaires de corruption

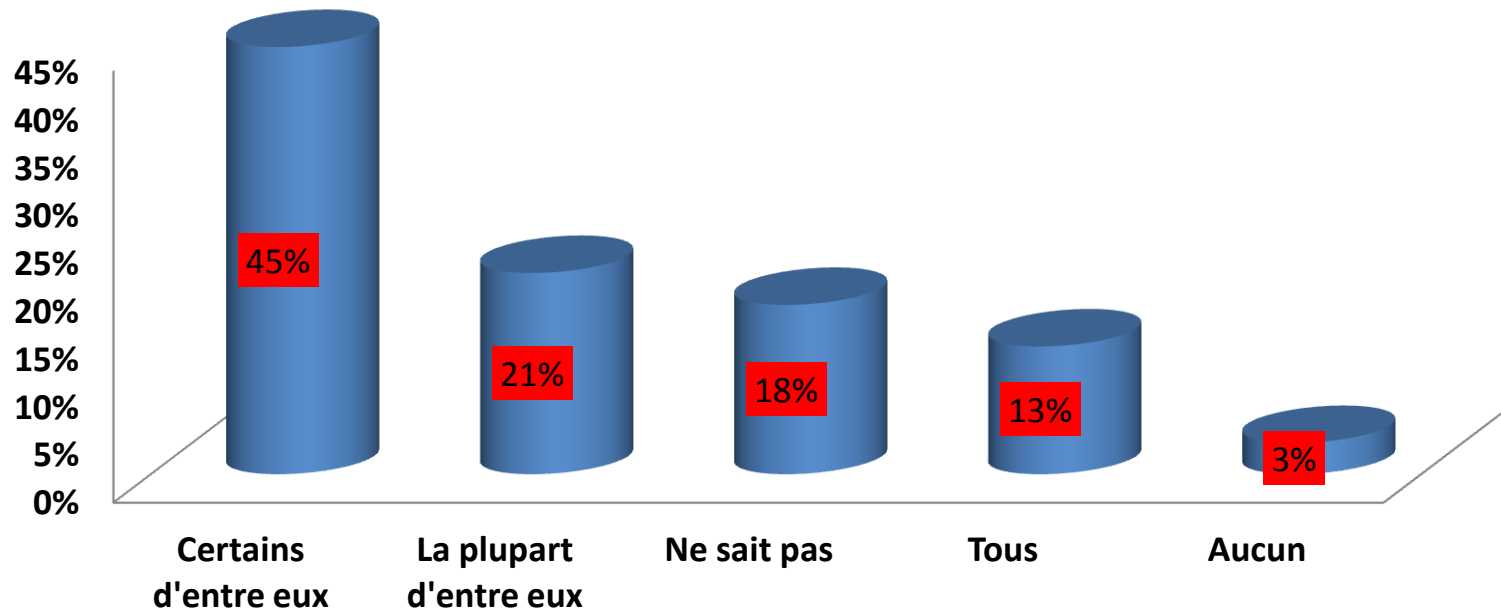


Question: Selon vous, combien de personnes des groupes suivants sont impliquées dans les affaires de corruption ?

c) Les membres du Gouvernement



13% des camerounais pensent que tous les conseillers municipaux sont impliqués dans les affaires de corruption

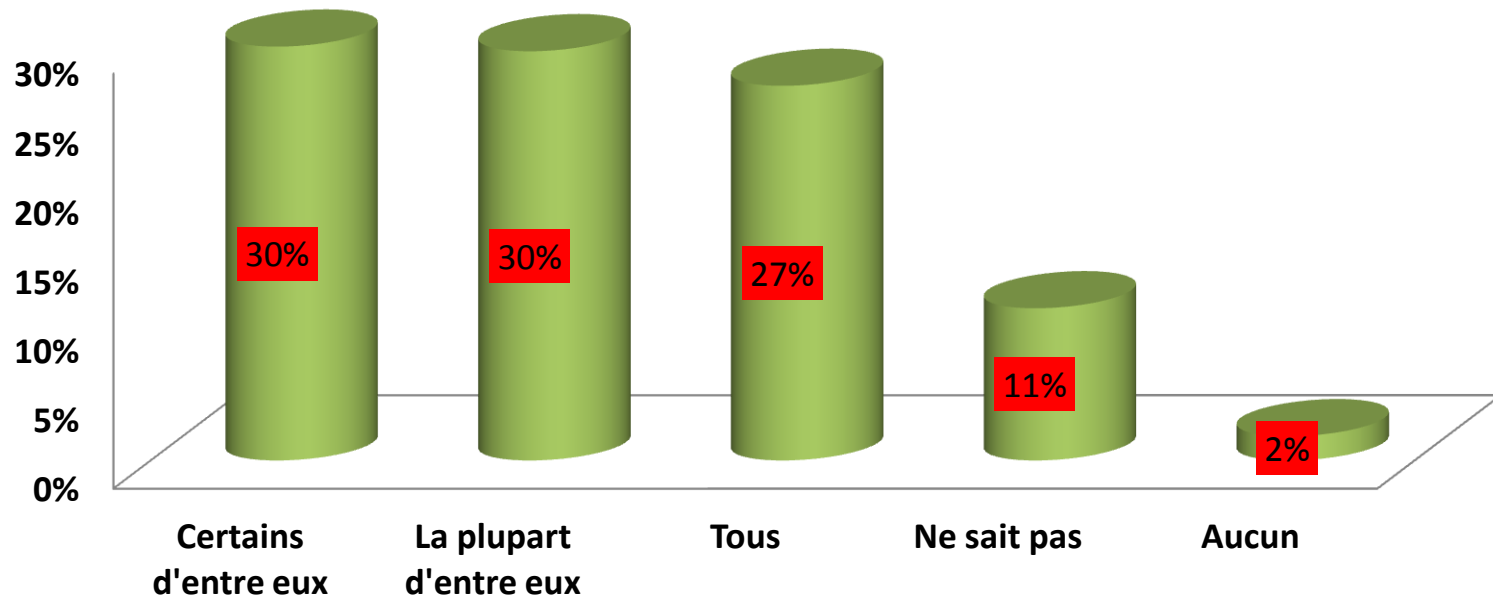


Question: Selon vous, combien de personnes des groupes suivants sont impliquées dans les affaires de corruption ?

d) Les conseillers municipaux



27% des camerounais affirment que tous les policiers sont impliqués dans les affaires de corruption

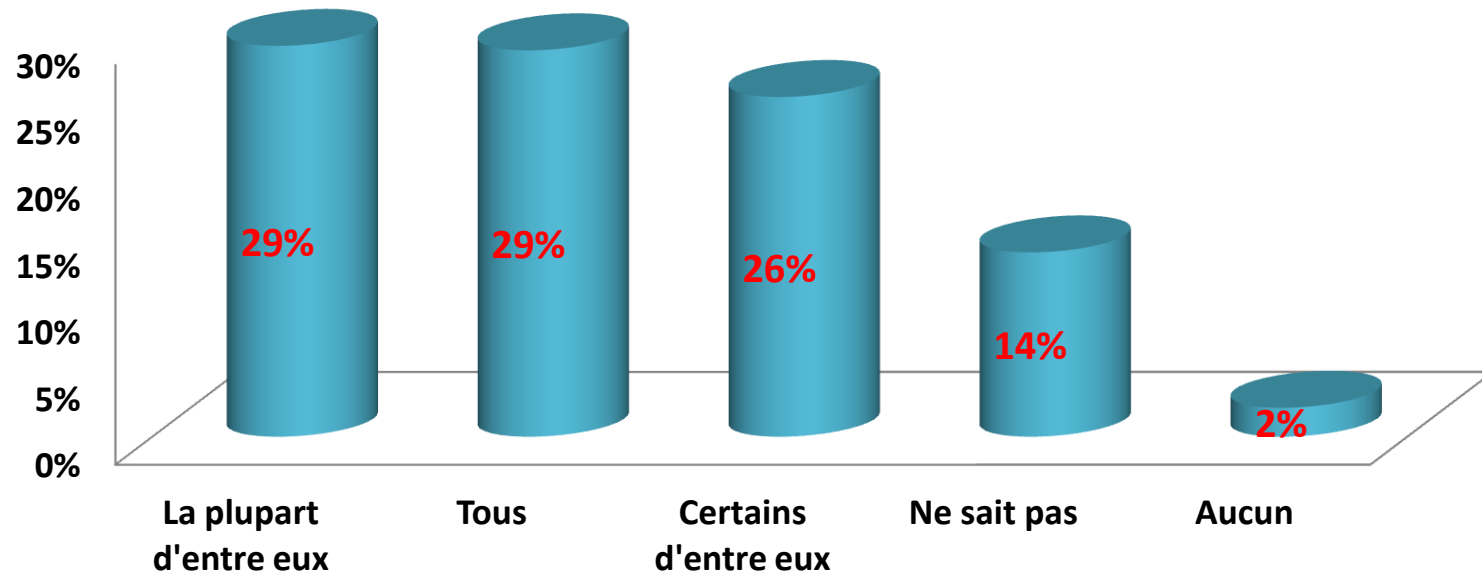


Question: Selon vous, combien de personnes des groupes suivants sont impliquées dans les affaires de corruption ?

e) Les policiers



29% des camerounais pensent que **tous les agents des impôts sont impliqués** dans les affaires de corruption

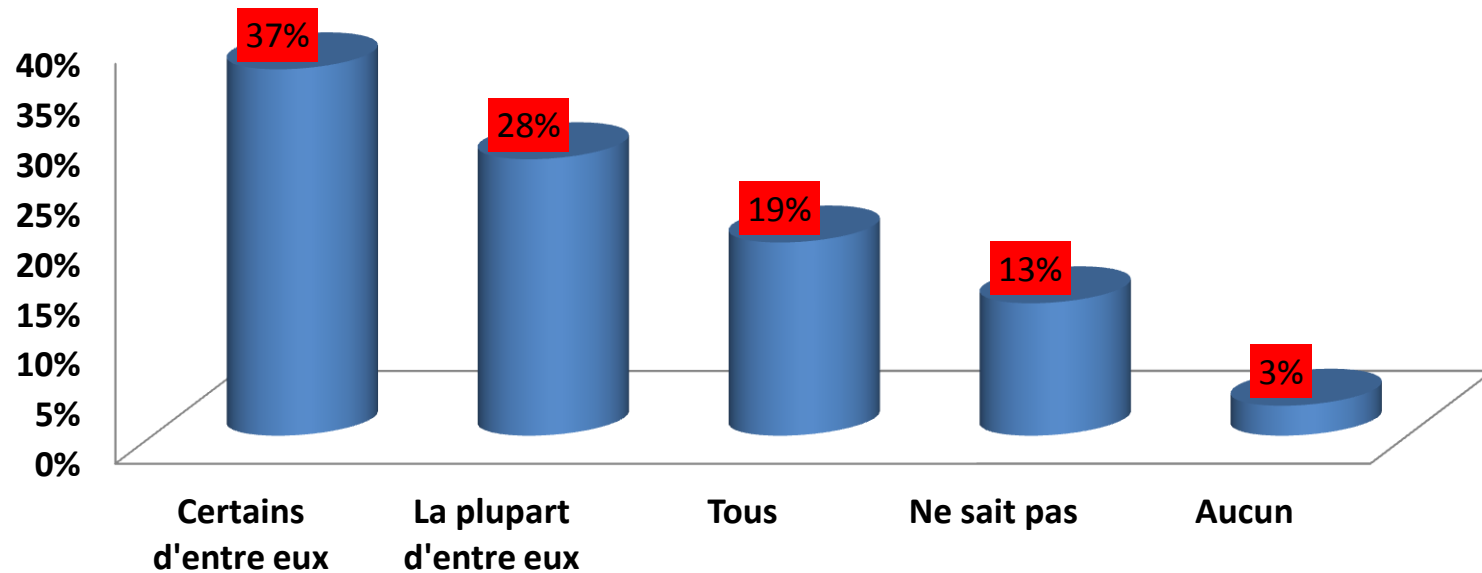


Question: Selon vous, combien de personnes des groupes suivants sont impliquées dans les affaires de corruption ?

f) Les agents des impôts



19% des camerounais pensent que **tous les juges et les magistrats** sont impliqués dans les affaires de corruption



Question: Selon vous, combien de personnes des groupes suivants sont impliquées dans les affaires de corruption ?

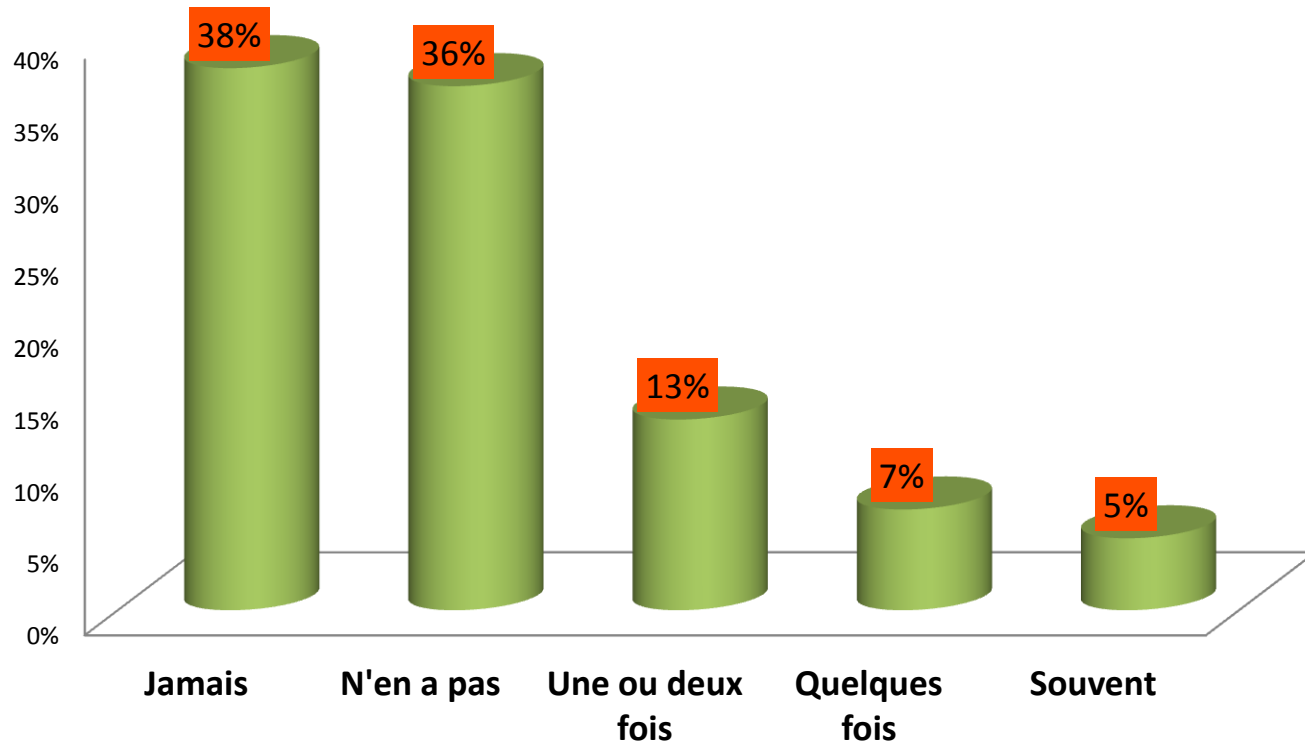
g) Les juges et les magistrats

III/1 Le paiement des pots de vin

- Les pots de vin sont plus payés dans les administrations suivantes:
- La police (9%);
- La santé (6%);
- Les transports (5%).



5% des usagers des services des transports payent souvent des pots de vin

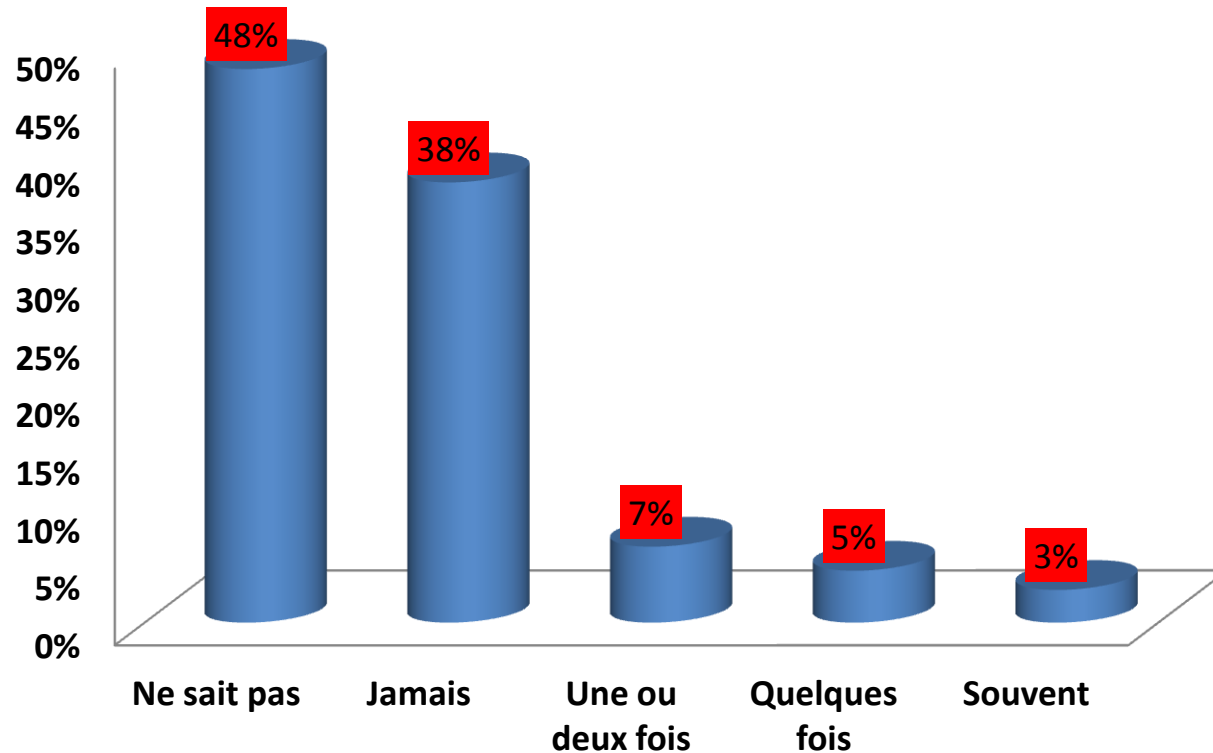


Question: **Au cours des douze derniers mois, avez-vous eu à payer un pot de vin, à offrir un cadeau, ou à accorder une faveur à des agents de l'Etat pour :**

a) **Obtenir un document ou un permis?**



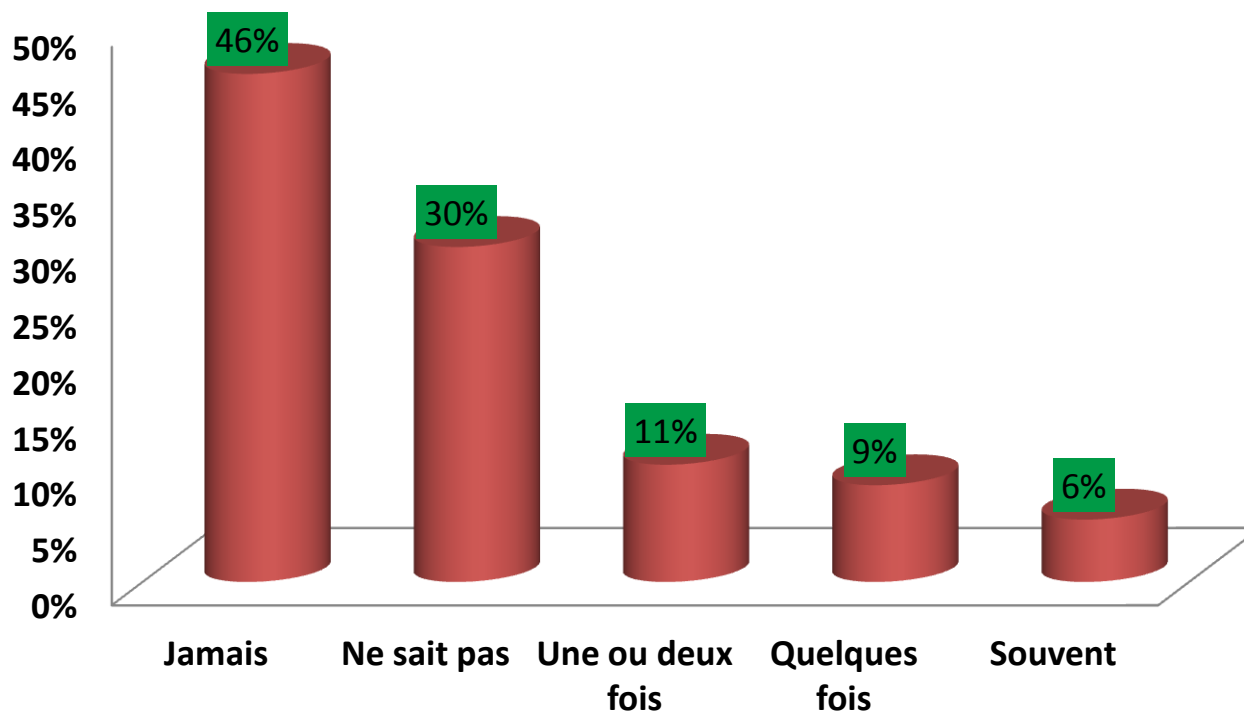
3% des usagers des services publics payent souvent des pots de vin dans le secteur de l'eau



Question: **Au cours des douze derniers mois, avez-vous eu à payer un pot de vin, à offrir un cadeau, ou à accorder une faveur à des agents de l'Etat pour :**
b) **Obtenir une adduction d'eau ?**



6% des patients payent souvent des pots de vin dans les hôpitaux publics

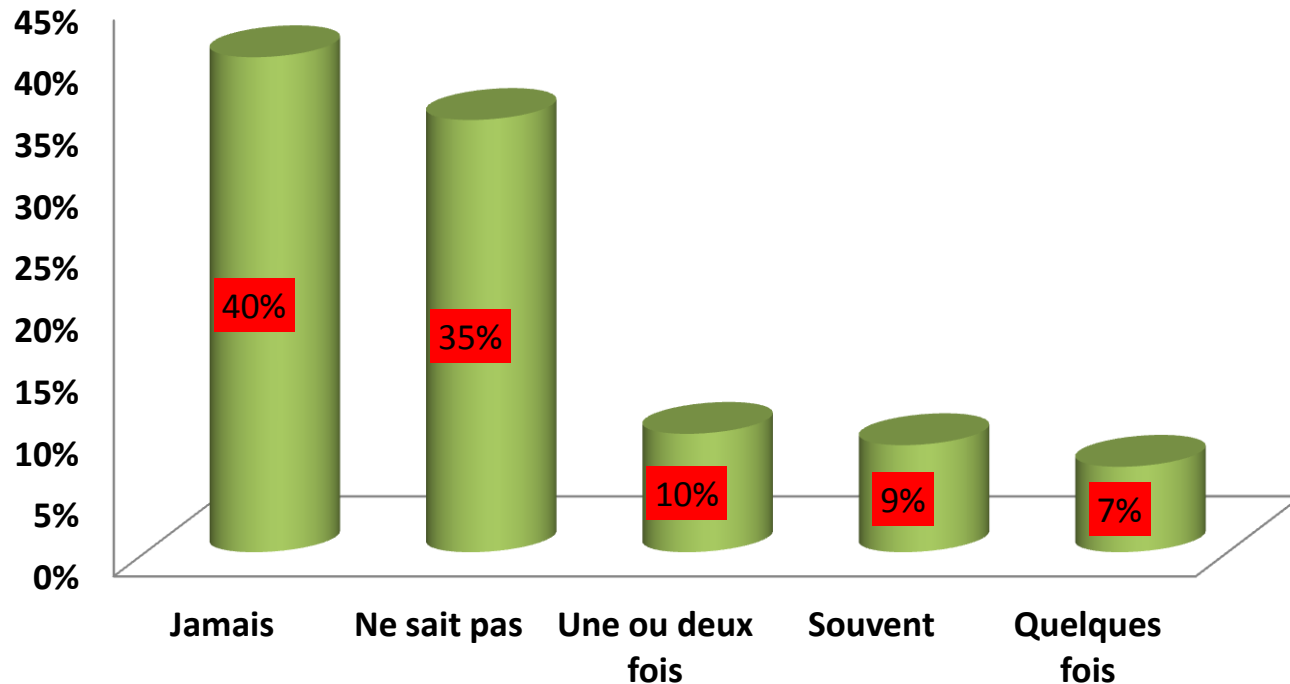


Question: **Au cours des douze derniers mois, avez-vous eu à payer un pot de vin, à offrir un cadeau, ou à accorder une faveur à des agents de l'Etat pour :**

c) Vous faire soigner au dispensaire ou à l'hôpital ?



9% des usagers de la police payent souvent des pots de vin

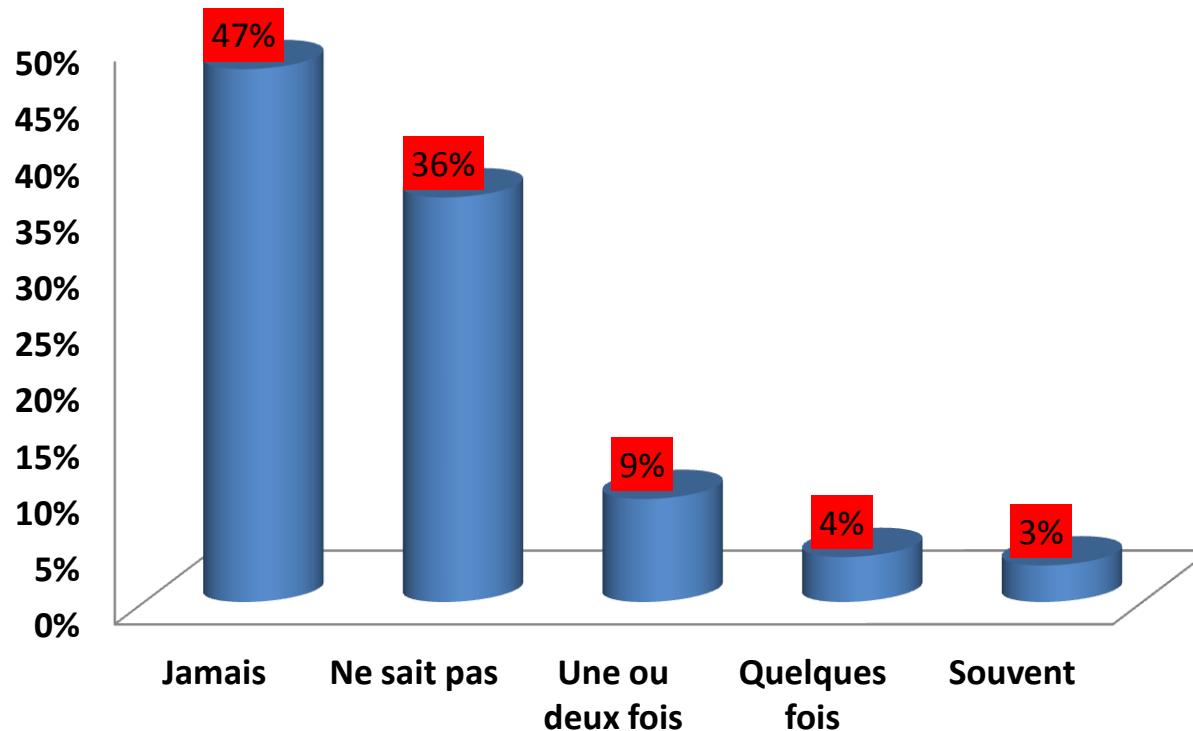


Question: **Au cours des douze derniers mois, avez-vous eu à payer un pot de vin, à offrir un cadeau, ou à accorder une faveur à des agents de l'Etat pour :**

d) **Eviter des problèmes avec la police ou solliciter un service ?**



3% des parents d'élèves payent souvent des pots de vin dans des écoles primaires publiques

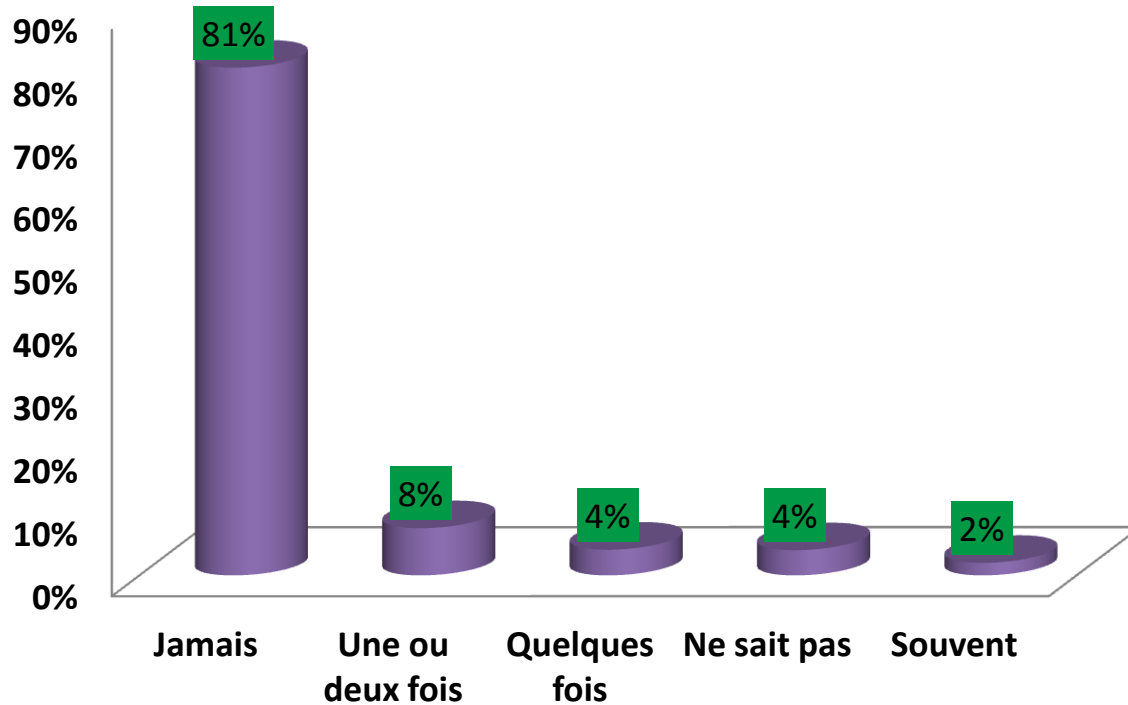


Question: **Au cours des douze derniers mois, avez-vous eu à payer un pot de vin, à offrir un cadeau, ou à accorder une faveur à des agents de l'Etat pour :**

e) **Obtenir une place dans une école primaire pour un enfant?**



2% des électeurs perçoivent souvent de l'argent des partis politiques ou des candidats en échange de leur vote



Question: Est-ce qu'un candidat ou un membre d'un parti politique vous a offert quelque chose, comme des vivres, un cadeau, de l'argent, en échange de votre vote?

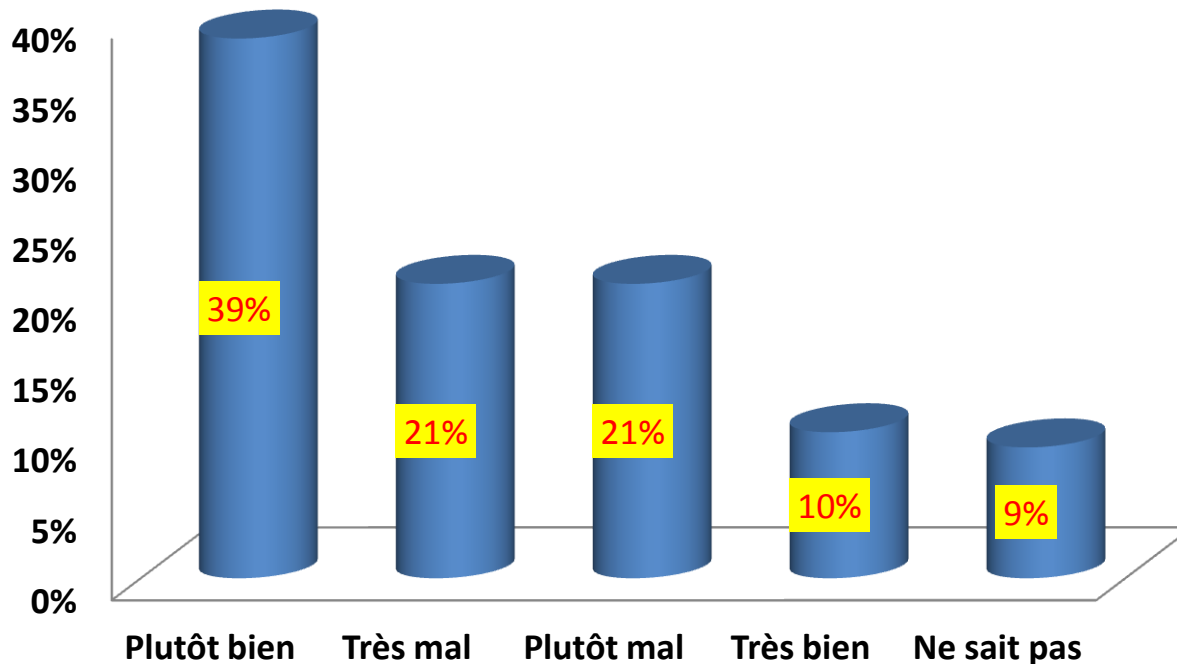
III/1 La lutte contre la corruption

Les camerounais pensent que la contribution de la presse à la lutte contre la corruption est efficace (50%).

- **49% des camerounais approuvent les efforts du gouvernement dans lutte contre la corruption.**
- **35% affirment que la lutte contre la corruption n'est pas un instrument de répression contre les adversaires politiques alors que 32% pensent qu'elle l'est.**



49% des camerounais approuvent la lutte contre la corruption menée par le gouvernement

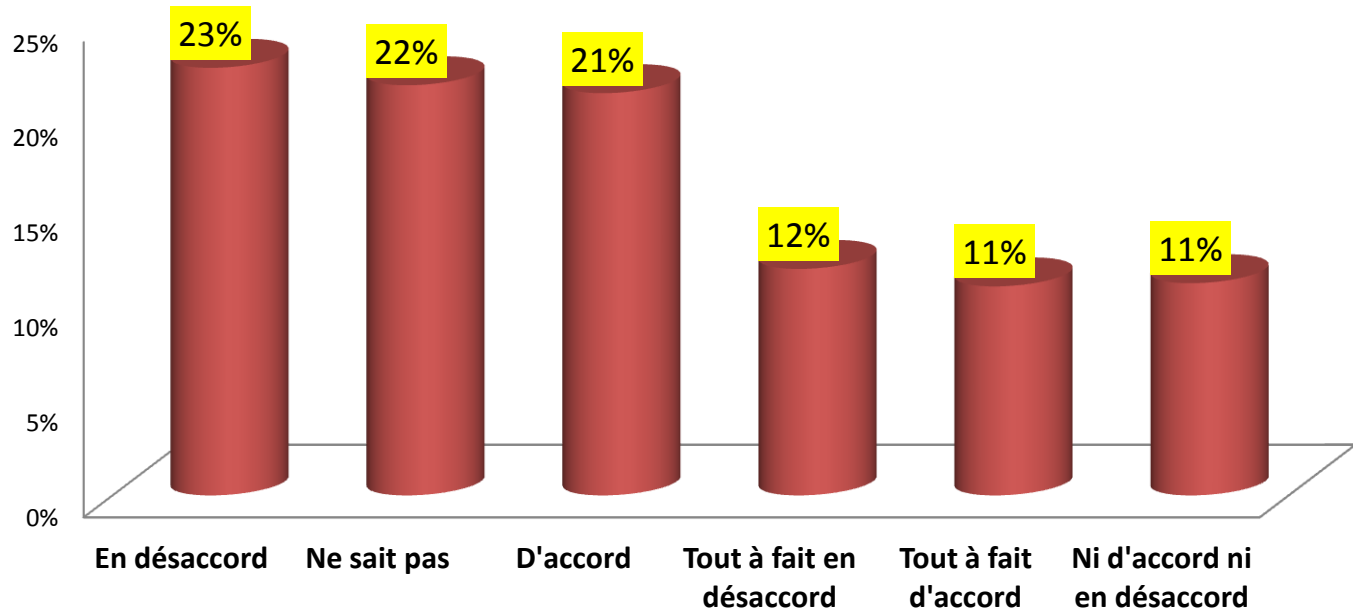


Question: Qualifiez la manière dont le gouvernement répond aux préoccupations suivantes:

a) La lutte contre la corruption



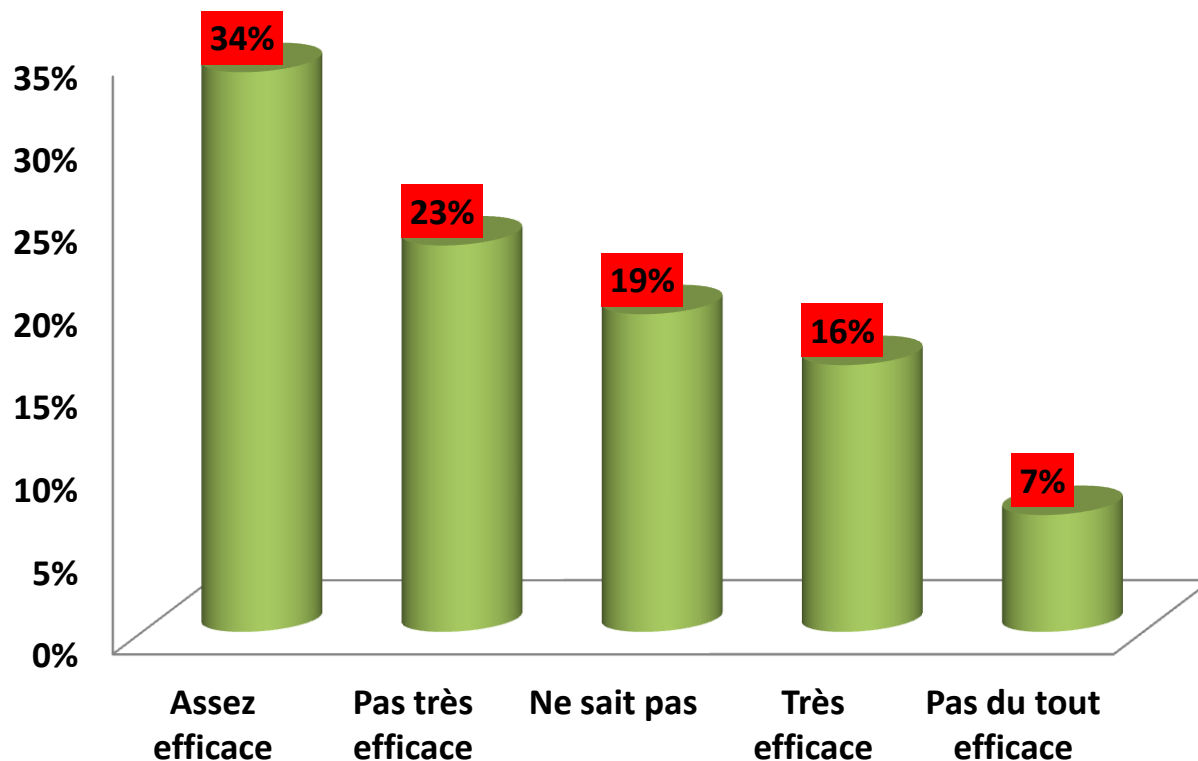
35% affirment que la lutte contre la corruption n'est pas un instrument de répression contre les adversaires politiques alors que 32% pensent qu'elle l'est



Question: Que pensez-vous de l'affirmation suivante: « La lutte contre la corruption et les détournements de deniers publics est un instrument de répression contre les adversaires politiques »



50% des camerounais pensent que la presse fait mieux dans la lutte contre la corruption



Question: Dans ce pays, à quel point est-ce que la presse est efficace pour révéler les erreurs du gouvernement ou les cas de corruption?

Je vous remercie

