



Centre d'Etudes et de Recherche en  
Economie et Gestion (CEREG) de  
l'Université de Yaoundé II



Résultats de la cinquième série d'enquêtes  
AFROBAROMETER au Cameroun

Thème de la présentation:

***Les institutions au Cameroun: contribution au  
développement, performance et crédibilité***

Yaoundé, le 27 mars 2014

# LE PLAN DE LA PRÉSENTATION

I La présentation du réseau AFROBAROMÈTRE et du CEREG

II Les caractéristiques des populations enquêtées

III Les principaux résultats

III/1 La contribution des institutions au développement;

A-La sécurité;

B-L'économie/les infrastructures;

C-La promotion de la femme.

III/2 La performance des institutions;

III/3 La crédibilité des institutions.



**AFROBAROMÈTRE**

# La présentation du réseau AFROBAROMÈTRE

AFROBAROMÈTRE est réseau qui regroupe des chercheurs dans plusieurs pays africains.

La mission essentielle du réseau est la collecte des données primaires sur la gouvernance.

Il s'agit de :

- 1- recueillir les opinions des citoyens sur les principaux aspects de la gouvernance;
- 2- Analyser ces opinions;
- 3-informer les décideurs, la société civile, les universitaires, les médias, les bailleurs de fonds et les opérateurs économiques sur les évolutions observées dans le domaine de la gouvernance.



**AFROBAROMÈTRE**

# La présentation du réseau AFROBAROMÈTRE

AFROBAROMETER a réalisé 05 enquêtes depuis 1999 en Afrique.

- **Première enquête , 1999-2001, 12 pays**
  - **Afrique australe:** Botswana, Lesotho, Malawi, Namibia, Afrique du Sud, Zambie, Zimbabwe
  - **Afrique de l'Ouest:** Ghana, Mali, Nigeria
  - **Afrique de l'EST:** Tanzanie, Ouganda
- **Deuxième enquête, 2002-2003, 16 pays**
  - 12 pays de la première enquête + Cape Vert, Kenya, Mozambique, Sénégal
- **Troisième enquête , 2005-2006, 18 pays**
  - 16 pays de la deuxième enquête + Benin, Madagascar
- **Quatrième enquête , 2008-2009, 20 pays**
  - 18 pays de la troisième enquête + Burkina Faso et Libéria
- **Cinquième enquête , 2011-2013, 35 pays ciblés**
  - Mais 26 pays inclus c-à-d, 20 pays de la quatrième enquête + Burundi, Maurice, Niger, Togo, Sierra Leone et Cameroun



# I Le CEREG

- Le CEREG est un Centre de recherche, rattaché à la Faculté des Sciences Economiques et de Gestion de l'Université de Yaoundé II.
- Il a été créé par l'Arrêté N° 00/0025/MINESUP/SG/DPRC/CJ du 07 avril 2000.

# I Le CEREG

- Le CEREG a pour missions :
- d'assurer et de promouvoir la recherche fondamentale et appliquée dans les domaines des Sciences Economiques et des Sciences de Gestion ;
- de fournir une expertise dans lesdits domaines en tant que de besoin ;
- de recycler les employés des administrations publiques et privées;
- de développer la coopération aux niveaux national et international.

# II Les caractéristiques de l'échantillon

## Echantillon

l'échantillon choisi est représentatif et inclut toutes les couches de la société camerounaise à l'exception des jeunes âgés de moins de 18 ans.

- Les enquêtés ont été choisis de manière aléatoire;
- Tous les adultes avaient la même probabilité d'être choisis;
- Les enquêtes se sont déroulées aux mois de Mars et Avril 2013;
- Les 06 équipes de 04 enquêteurs chacune ont couvert les dix régions du pays;
- Les enquêtes ont été menées en milieu urbain et en milieu rural.
- Au total, la taille de l'échantillon était 1200



## Les caractéristiques de la population étudiée

	Moyenne	Minimum	Maximum
Age	48	18	89
<b>Structure</b>			
18-30	52%		
31-45	29%		
46-60	13%		
61-89	4%		
Ne sait pas	2%		
	100%		
<b>Genre</b>			
Homme	50%		
Femme	50%		
<b>Milieu de résidence</b>			
Urbain	52%		
Rural	48%		



# Les caractéristiques de la population étudiée

Niveau d'éducation	Pourcentage
Pas d'enseignement formel	7
Enseignement informel seulement	3
Enseignement primaire inachevé	7
Enseignement primaire achevé	11
Enseignement secondaire/ Lycée inachevé	35
Enseignement secondaire/Lycée achevé	12
Autres qualifications post- secondaire qu'universitaire	4
Université inachevée	9
Université achevée	7
Post universitaire	4
Ne sait pas	0
Total	100



# Les caractéristiques de la population étudiée

Région	Pourcentage
Centre-Yaoundé	10
Littoral-Douala	11
Adamaoua	5
Centre	8
Est	4
Extrême-Nord	18
Littoral	4
Nord	11
Nord-Ouest	9
Ouest	9
Sud	3
Sud-Ouest	7
Total	100





# Les principaux Résultats

[WWW.AFROBAROMETER.ORG](http://WWW.AFROBAROMETER.ORG)

## III/1 La contribution des institutions au développement

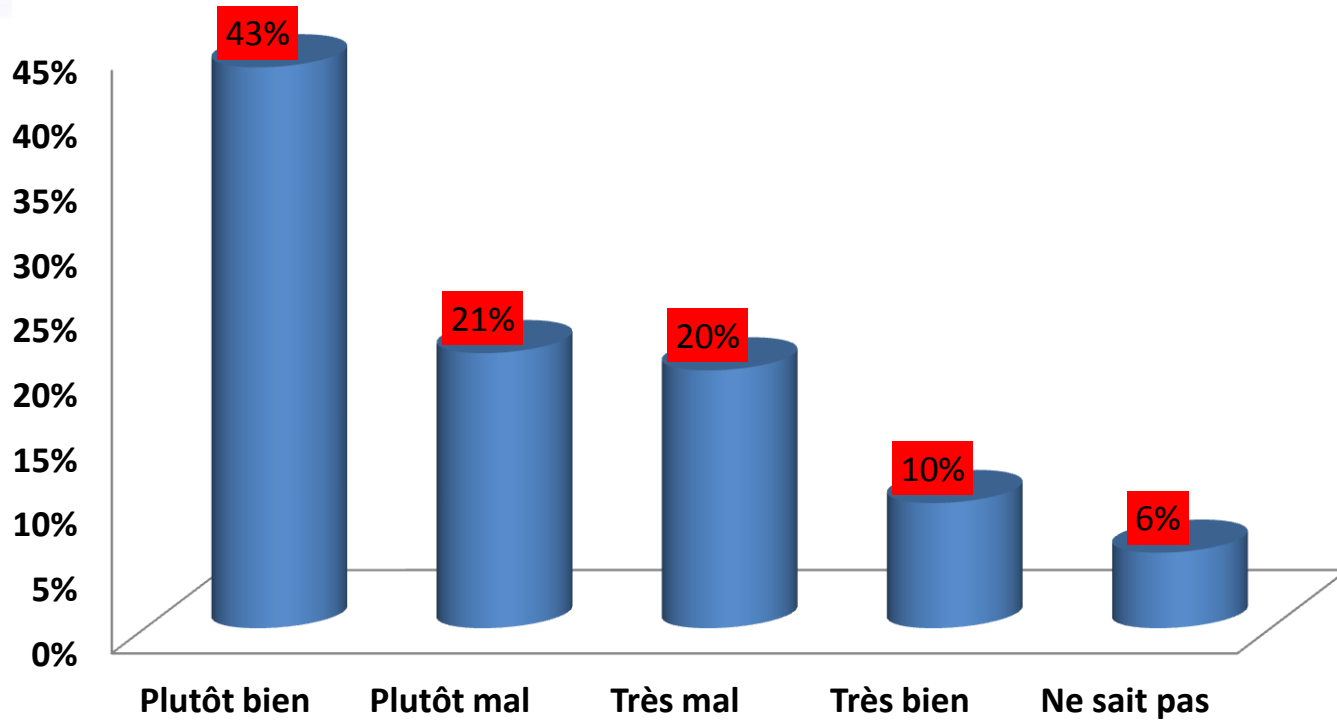


- Les Camerounais approuvent les efforts du gouvernement dans les domaines ci-après:
  - La promotion de la femme;
  - La lutte contre la criminalité;
  - La résolution des conflits intercommunautaires.
- Par contre, ils n'approuvent pas les efforts du gouvernement et des collectivités territoriales décentralisées dans les domaines ci-après:
  - La réduction des inégalités (76%);
  - La lutte contre l'inflation (75%);
  - La réduction des déficits en eau (74%) et électricité (73%);
  - La lutte contre la pauvreté (73%);
  - L'entretien des routes locales par les communes (66%);
  - Le maintien des normes d'hygiène par les communes (61%).

# III/1 La contribution des institutions au développement

## A- La sécurité : Les principaux résultats

## 53% approuvent la lutte la criminalité menée par le gouvernement

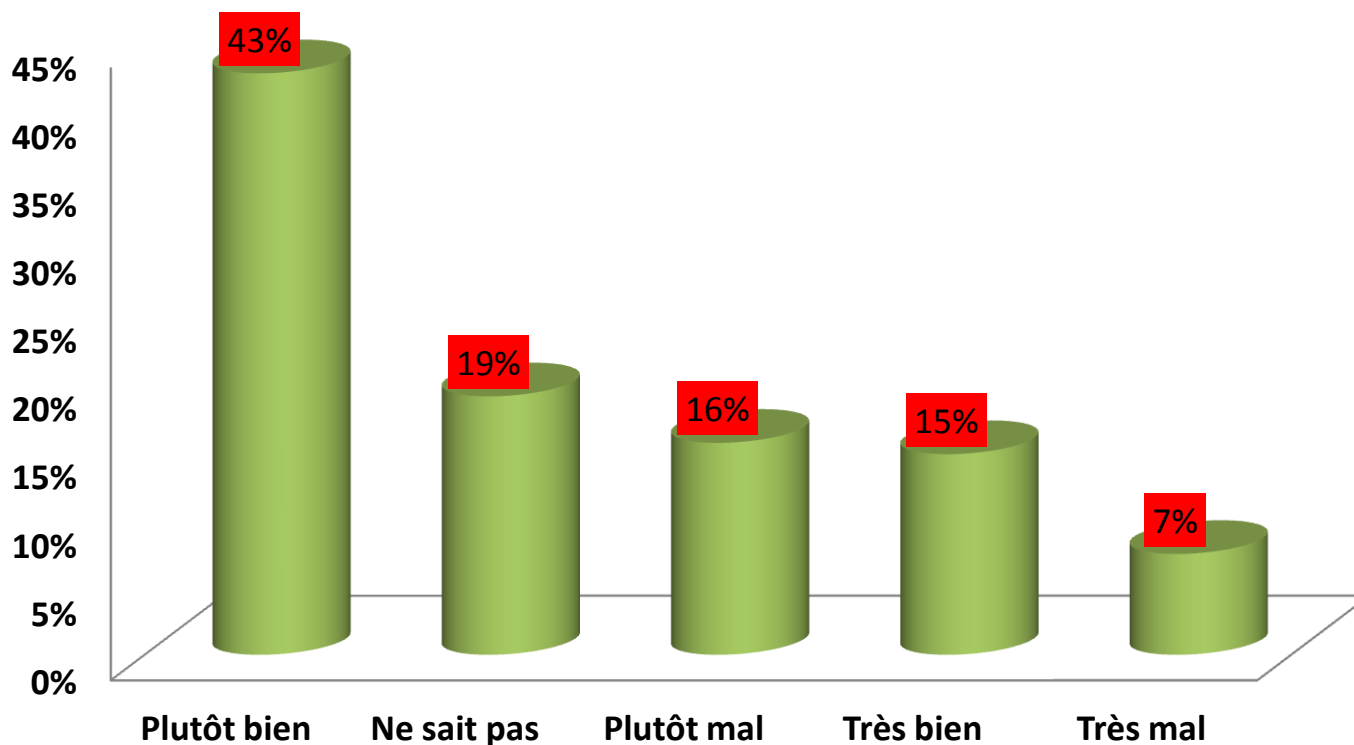


Question: Qualifiez la manière dont le gouvernement répond aux préoccupations suivantes:

a) La lutte contre la criminalité



## 58% approuvent les efforts du gouvernement pour trouver des solutions aux conflits intercommunautaires



Question: Qualifiez la manière dont le gouvernement répond aux préoccupations suivantes:

b) La résolution des conflits intercommunautaires

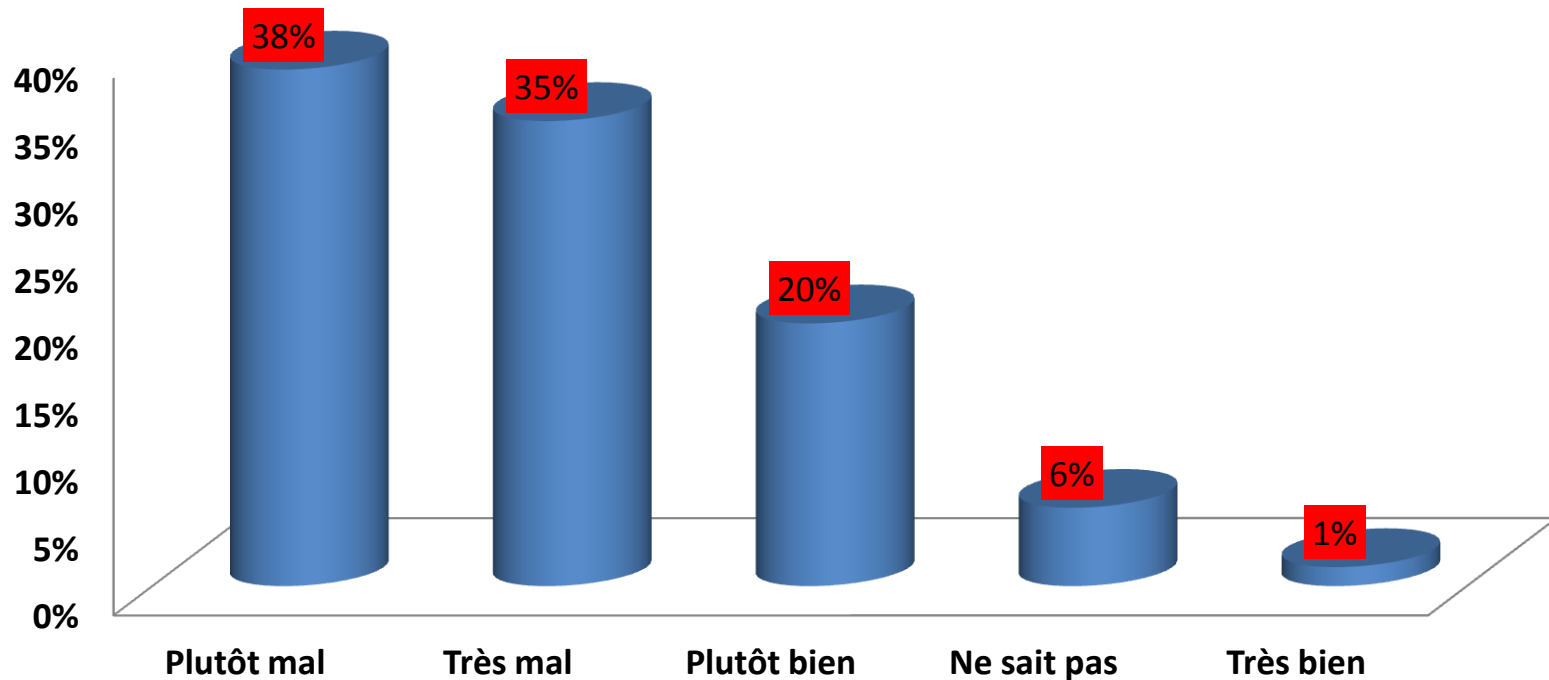
# III/1 La contribution des institutions au développement

B-Economie/infrastructures : Les principaux résultats

1-Le gouvernement



## 73% des camerounais n'approuvent pas la politique de lutte contre la pauvreté

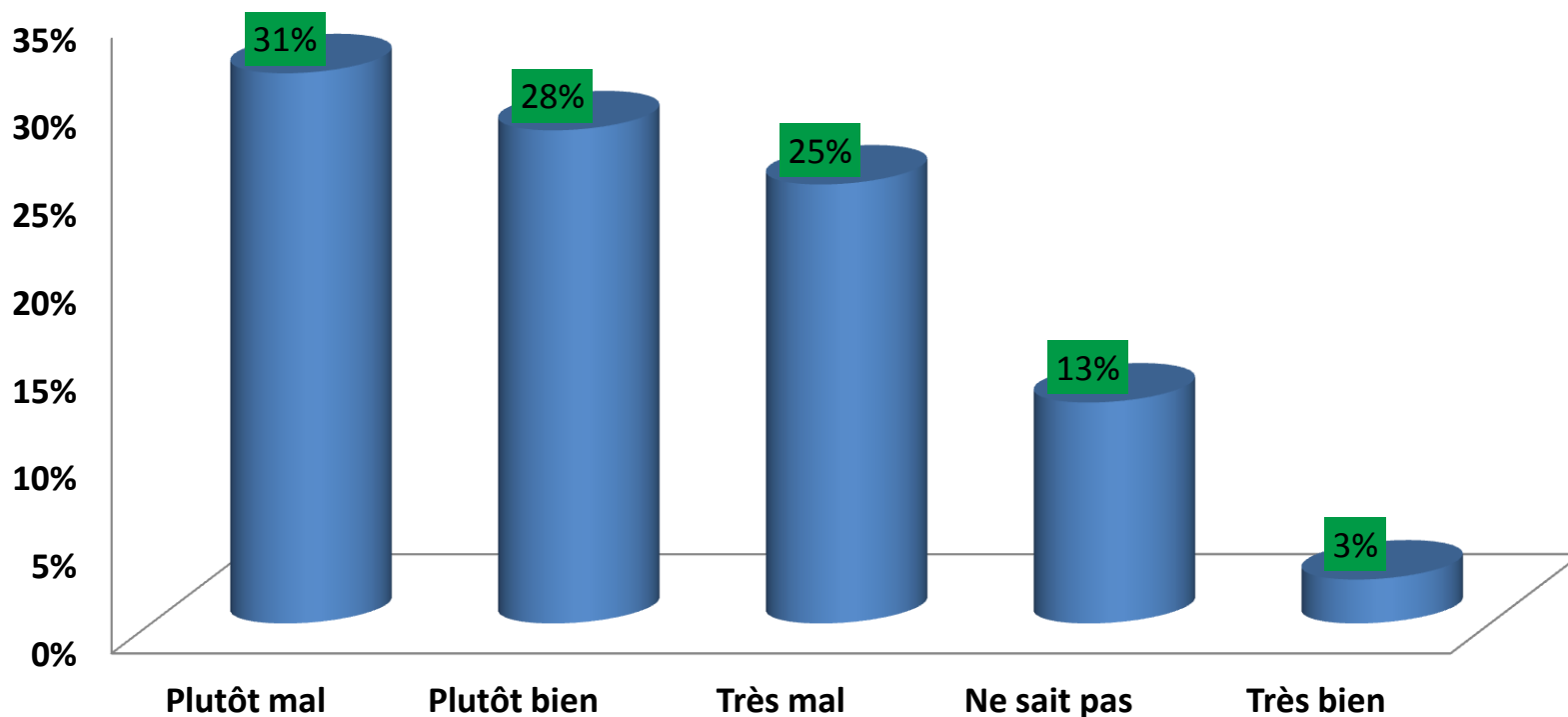


**Question: Qualifiez la manière dont le gouvernement répond aux préoccupations suivantes:**

**a) La lutte contre la pauvreté**



## 56% des camerounais estiment que la gestion de l'économie est mauvaise



Question: Qualifiez la manière dont le gouvernement répond aux préoccupations suivantes:

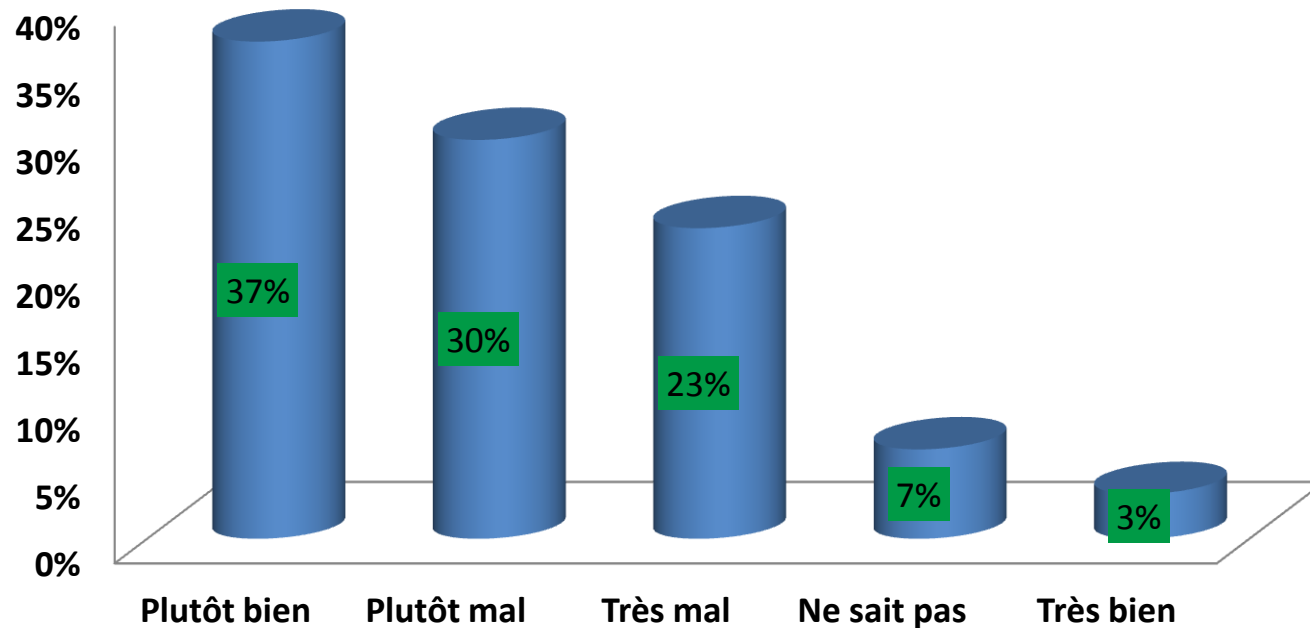
b) La gestion de l'économie

8/30/2014

[www.afrobarometer.org](http://www.afrobarometer.org)

**AFROBAROMÈTRE**

# 40% des camerounais approuvent la contribution du gouvernement à la création des emplois



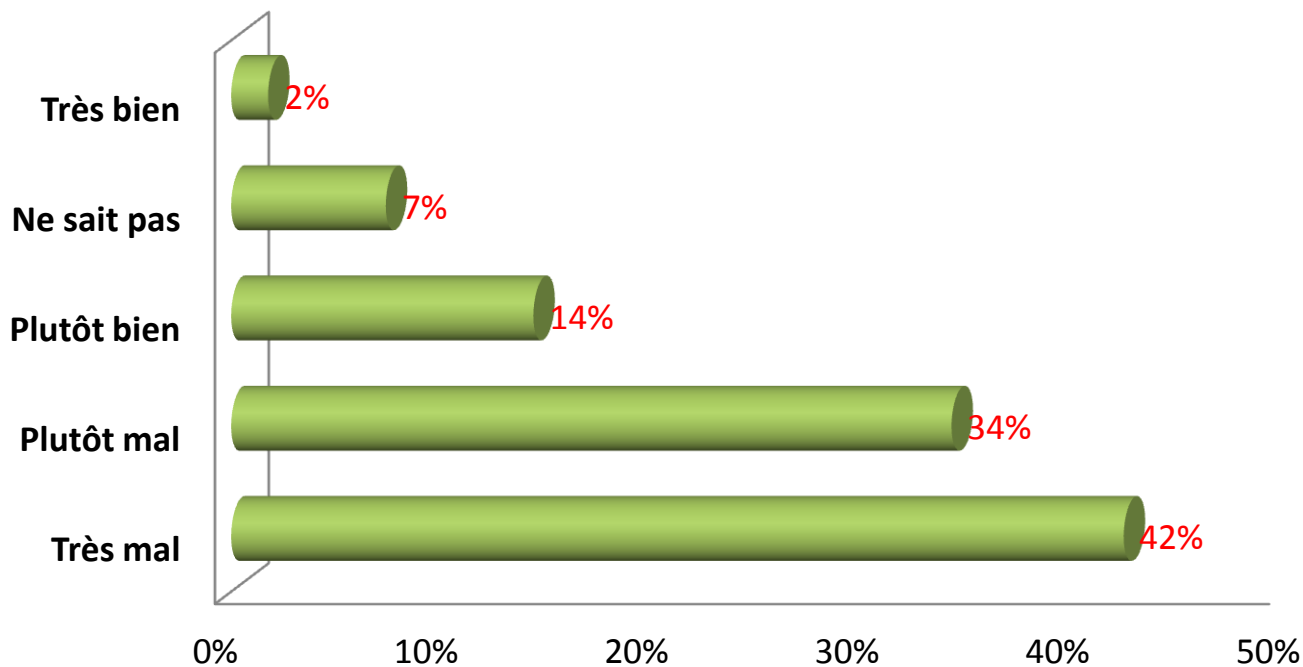
Question: Qualifiez la manière dont le gouvernement répond aux préoccupations suivantes:

c) La création des emplois





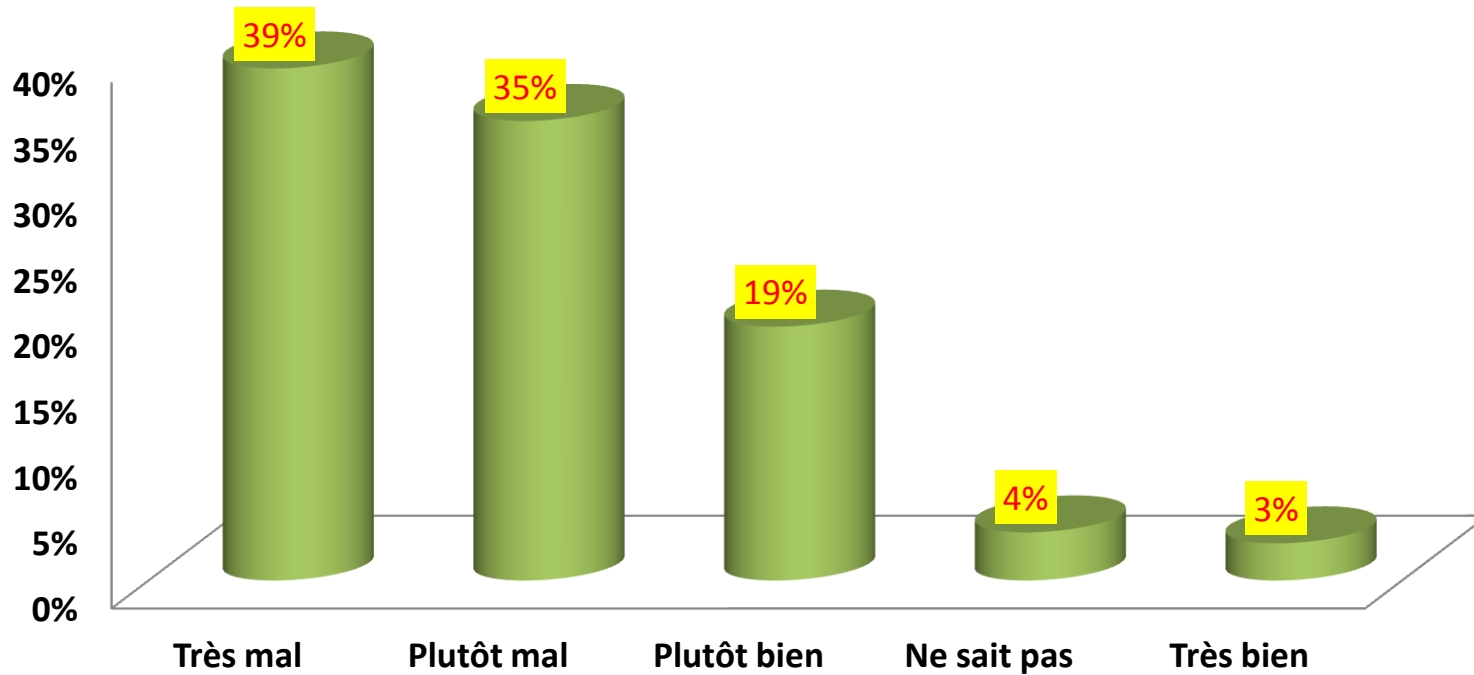
# 76% n'approuvent pas les efforts déployés par le gouvernement pour réduire les inégalités



Question: Qualifiez la manière dont le gouvernement répond aux préoccupations suivantes:  
d) La réduction des inégalités



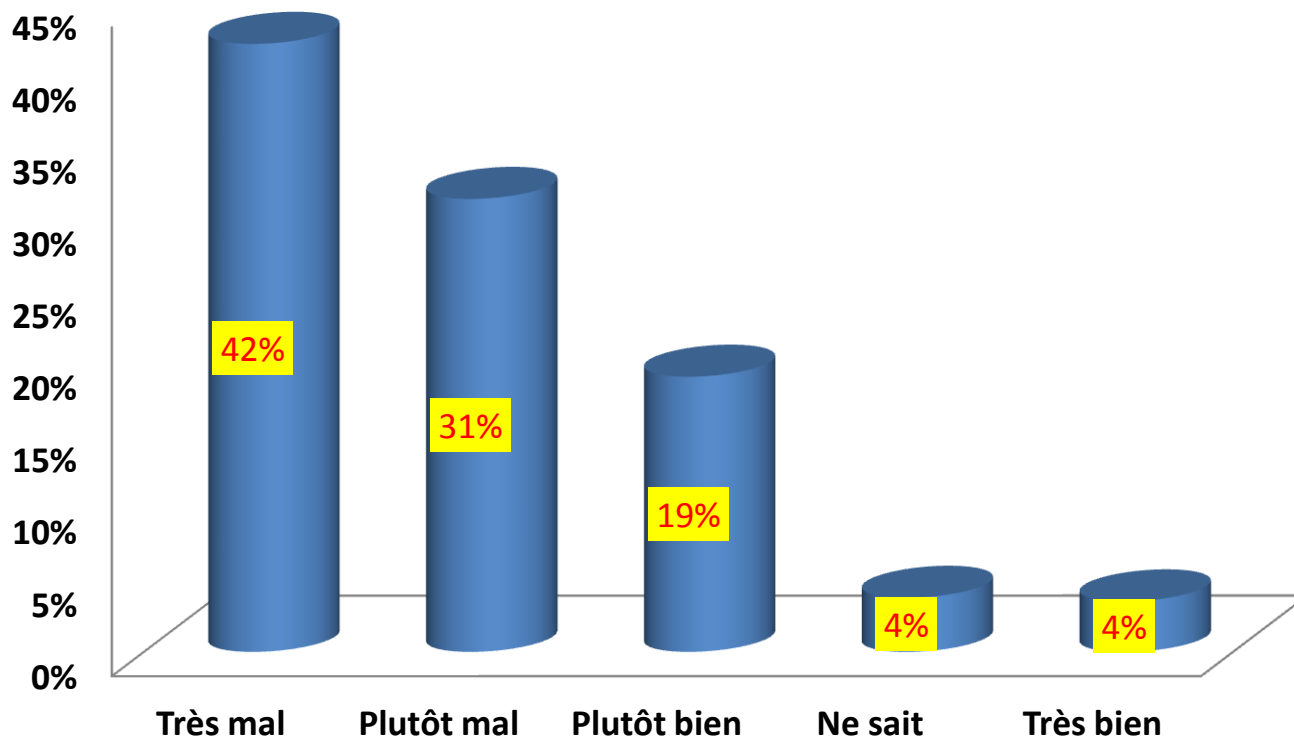
## 74% affirment que la politique de lutte contre le pénurie d'eau est mauvaise



Question: Qualifiez la manière dont le gouvernement répond aux préoccupations suivantes:  
e) Les problèmes d'eau



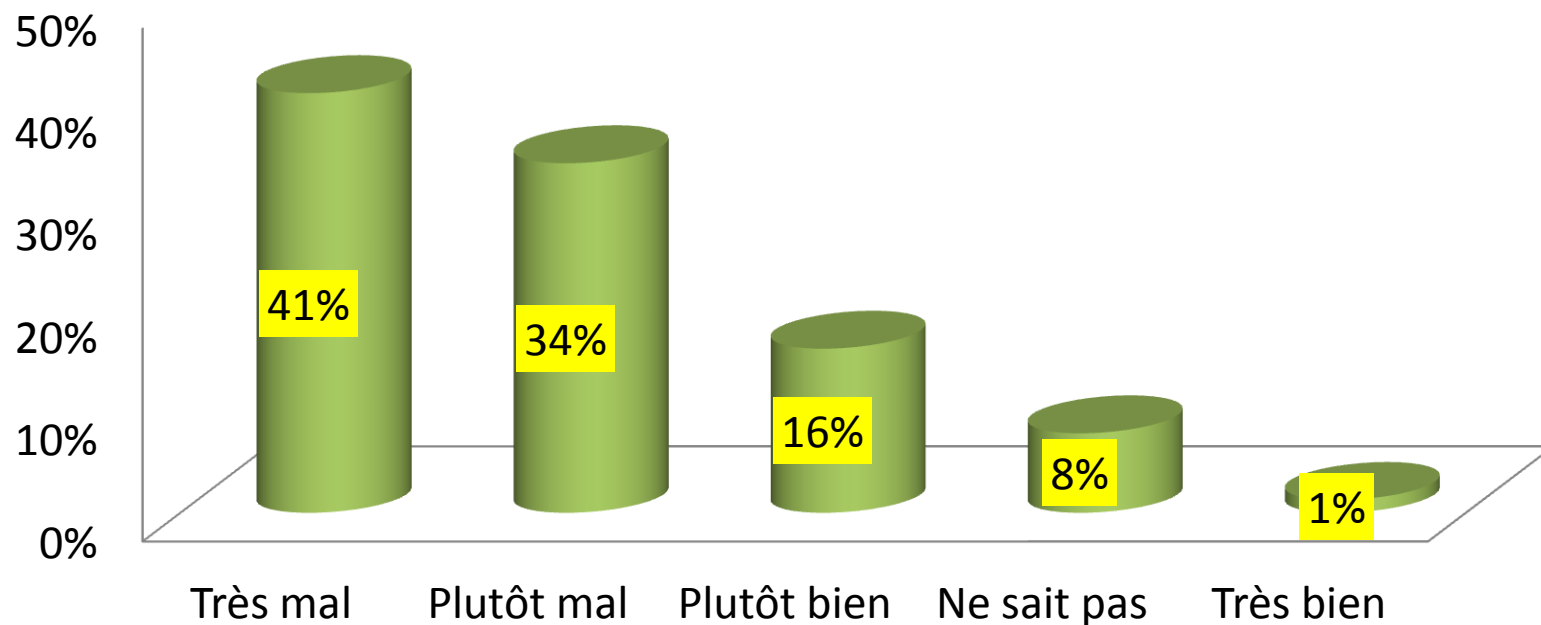
## 73% n'approuvent pas les efforts du gouvernement pour réduire le déficit en énergie électrique



Question: Qualifiez la manière dont le gouvernement répond aux préoccupations suivantes:

f) Les déficits en énergie électrique

## 75% des camerounais affirment que la politique de lutte contre l'inflation est mauvaise

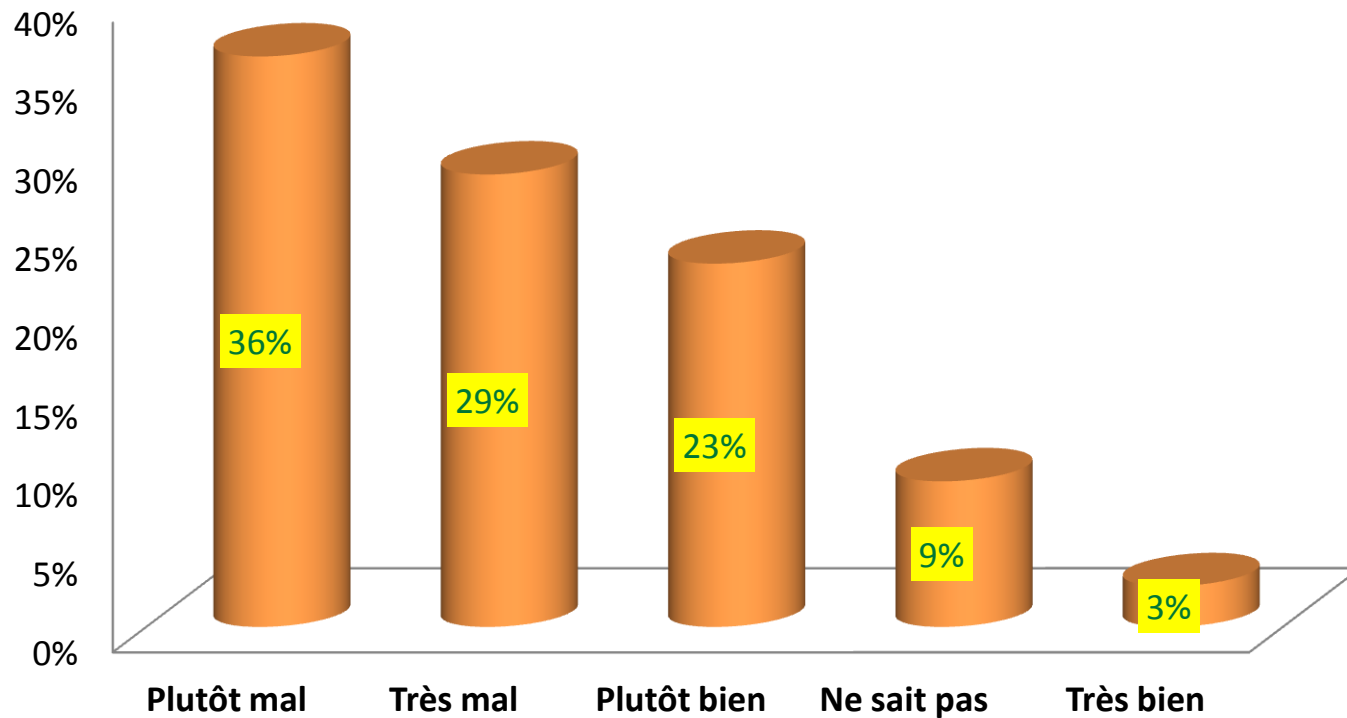


Question: Qualifiez la manière dont le gouvernement répond aux préoccupations suivantes:  
g) La stabilité des prix





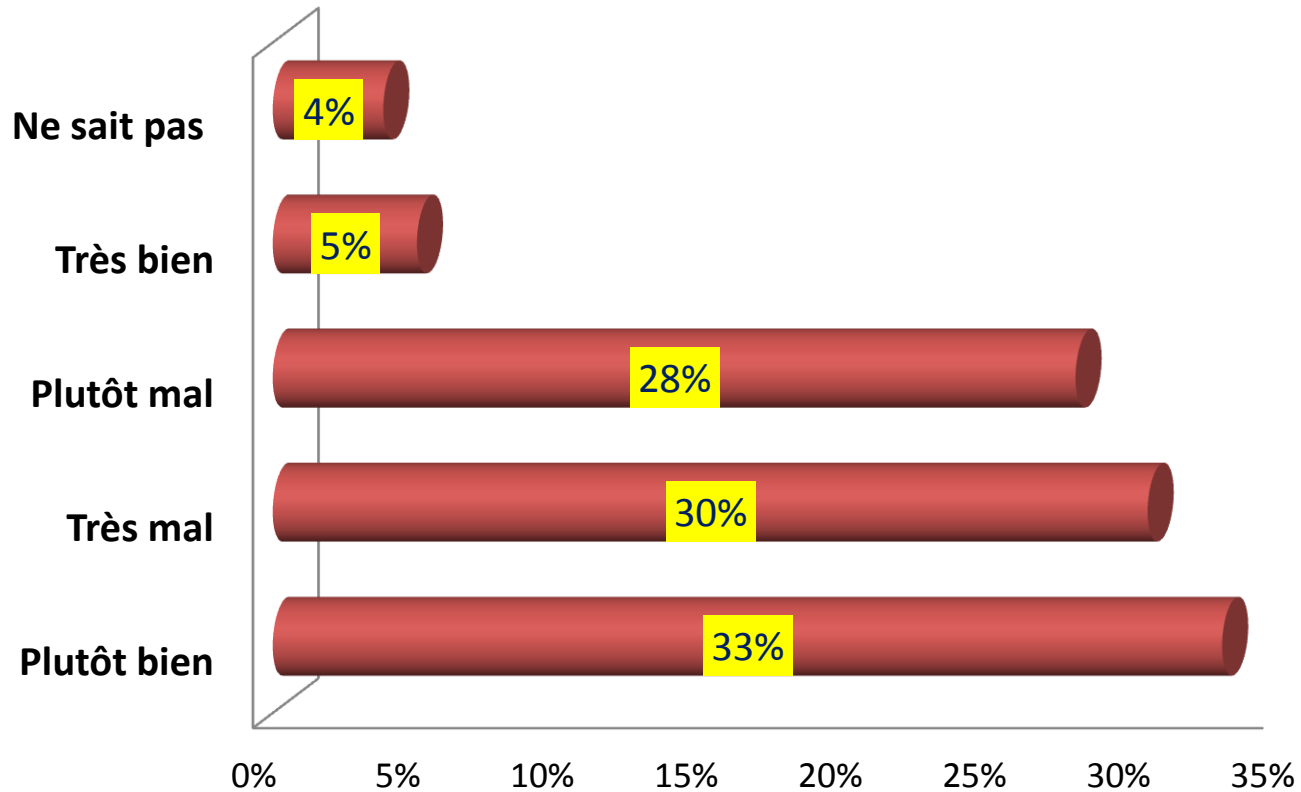
## 55% des camerounais pensent que la politique de lutte contre l'insécurité alimentaire est mauvaise



Question: Qualifiez la manière dont le gouvernement répond aux préoccupations suivantes:  
h) L'insécurité alimentaire



## 58% des camerounais pensent que le gouvernement n'entretient pas les routes



Question: Qualifiez la manière dont le gouvernement répond aux préoccupations suivantes:  
i) Entretien des routes

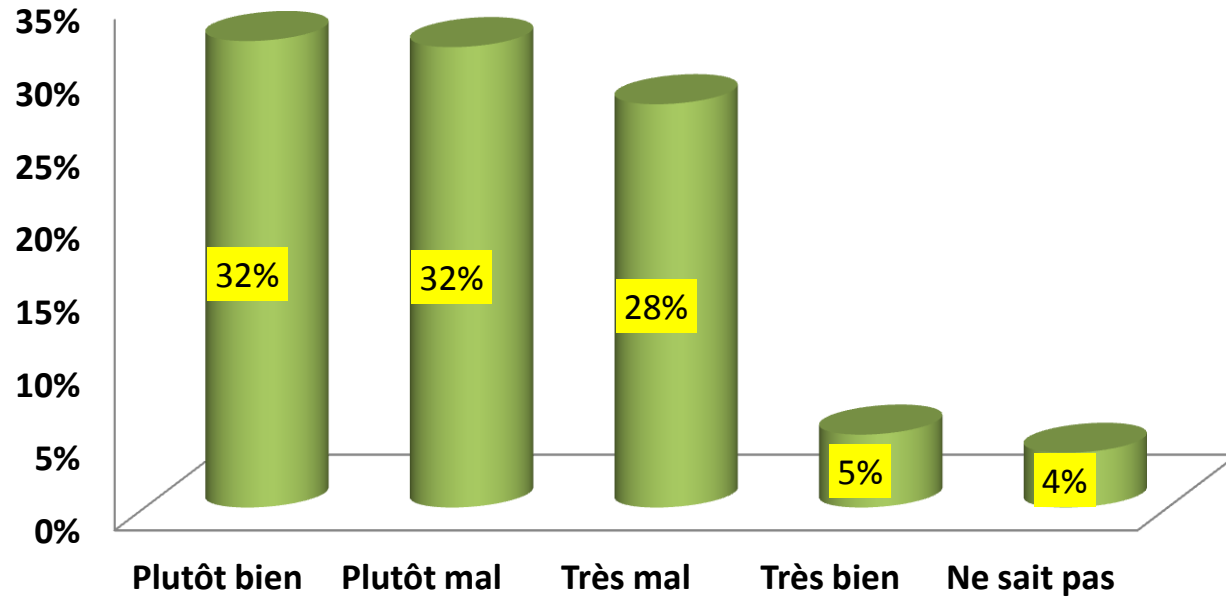
# III/1 La contribution des institutions au développement

B-Economie/infrastructures : Les principaux résultats

2-Les collectivités territoriales décentralisées



## 60% pensent que les Communes n'assurent pas l'entretien des marchés

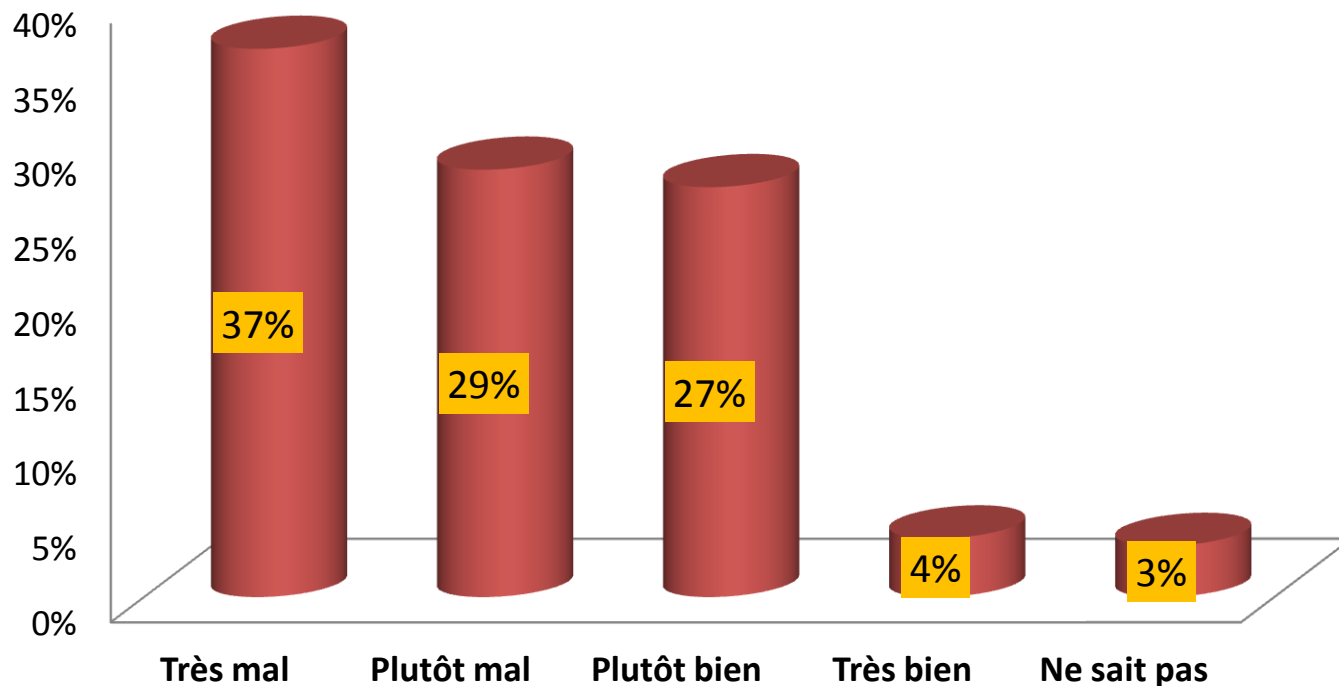


Question: **Qualifier la manière , bonne ou mauvaise, dont votre Conseil municipal ou communal répond aux préoccupations suivantes:**

a) Entretien des marchés



## 66% des camerounais affirment que les Communes n'entretiennent pas les routes locales

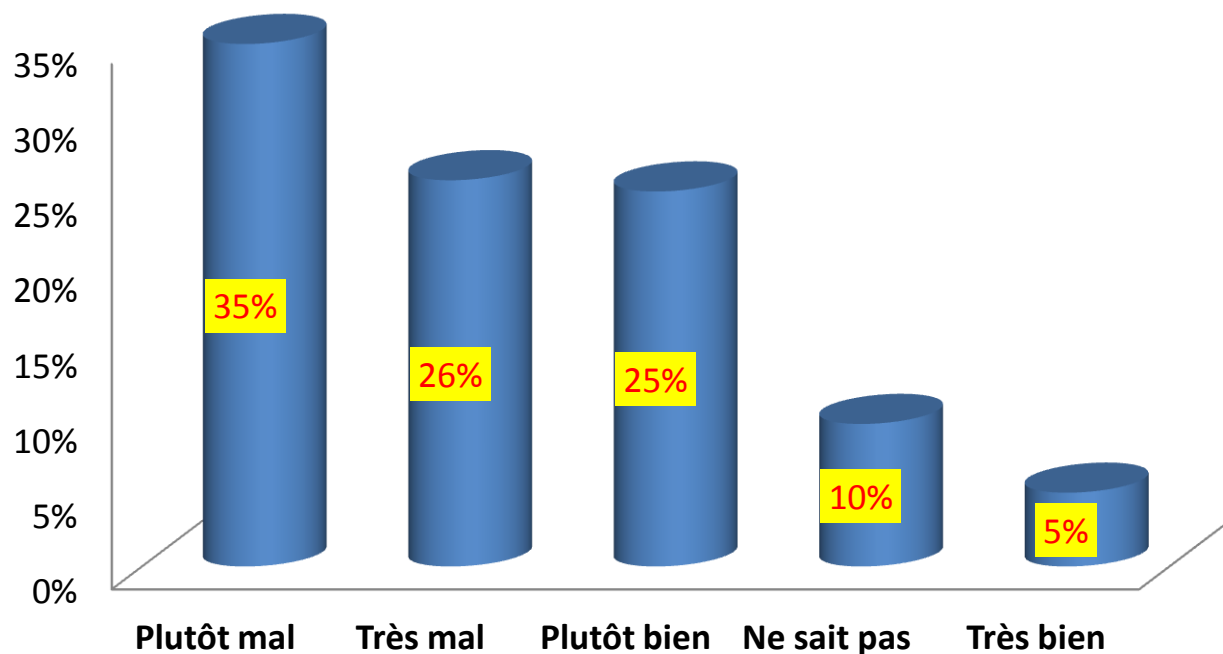


Question: **Qualifier la manière, bonne ou mauvaise, dont votre Conseil municipal ou communal répond aux préoccupations suivantes:**

b) Entretien des routes locales



## Les Communes ne maintiennent pas les normes de santé et d'hygiène (61%)



Question: Qualifier la manière, bonne ou mauvaise, dont votre Conseil municipal ou communal répond aux préoccupations suivantes:

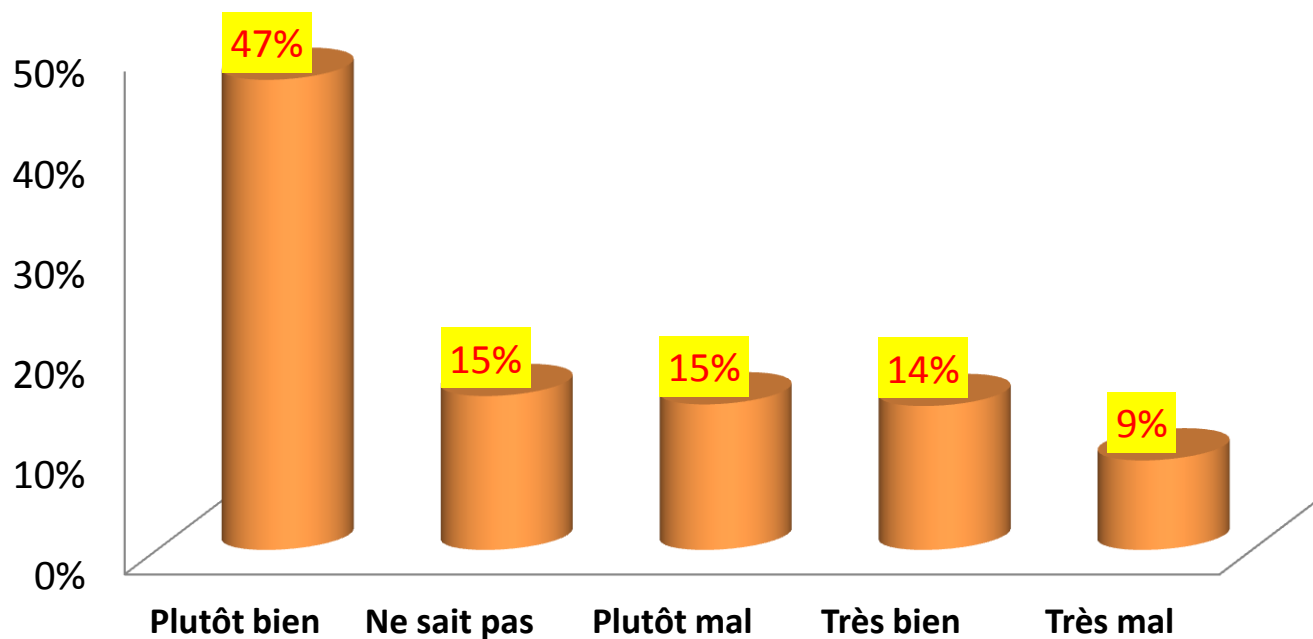
c) Maintien des normes de santé et d'hygiène

# III/1 La contribution des institutions au développement

C-La promotion de la femme : Les principaux résultats



## 61% approuvent les efforts du gouvernement pour promouvoir la femme

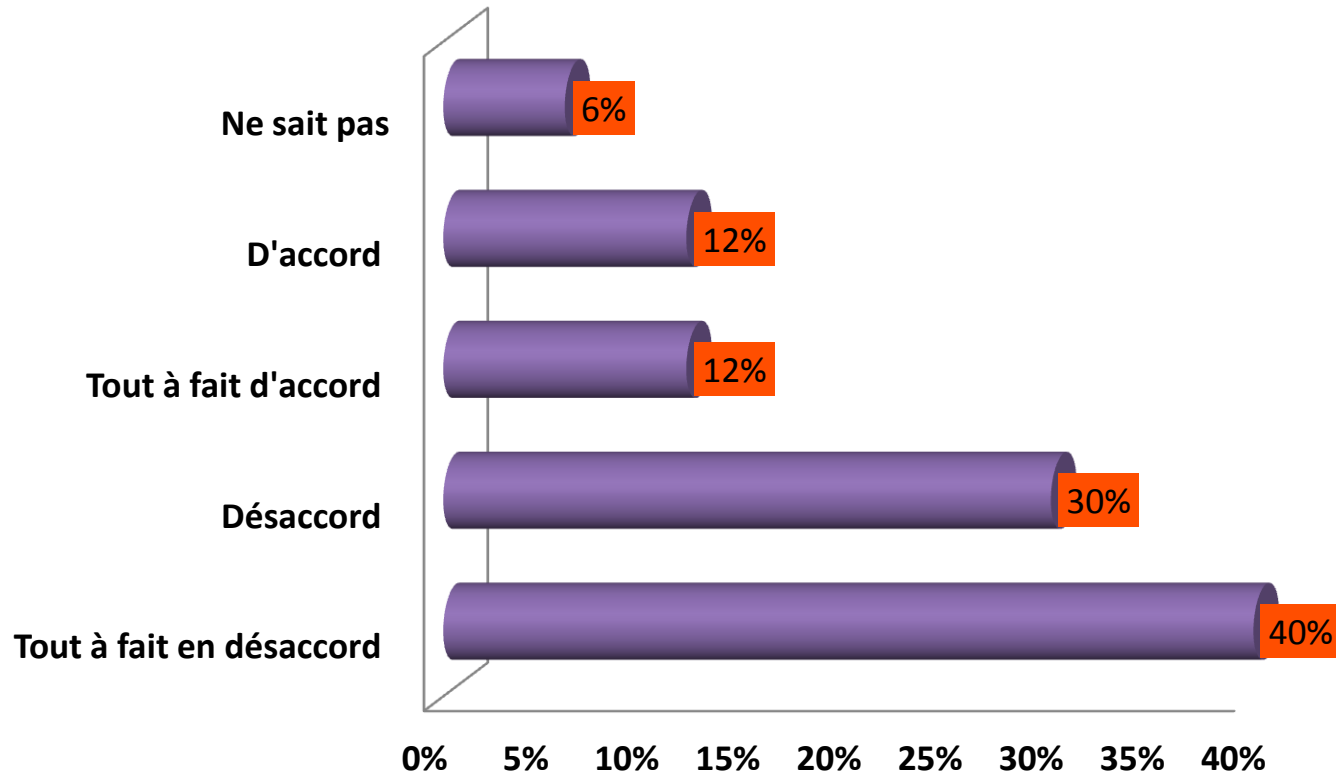


Question: Qualifiez la manière dont le gouvernement répond aux préoccupations suivantes:

a) La promotion de la femme



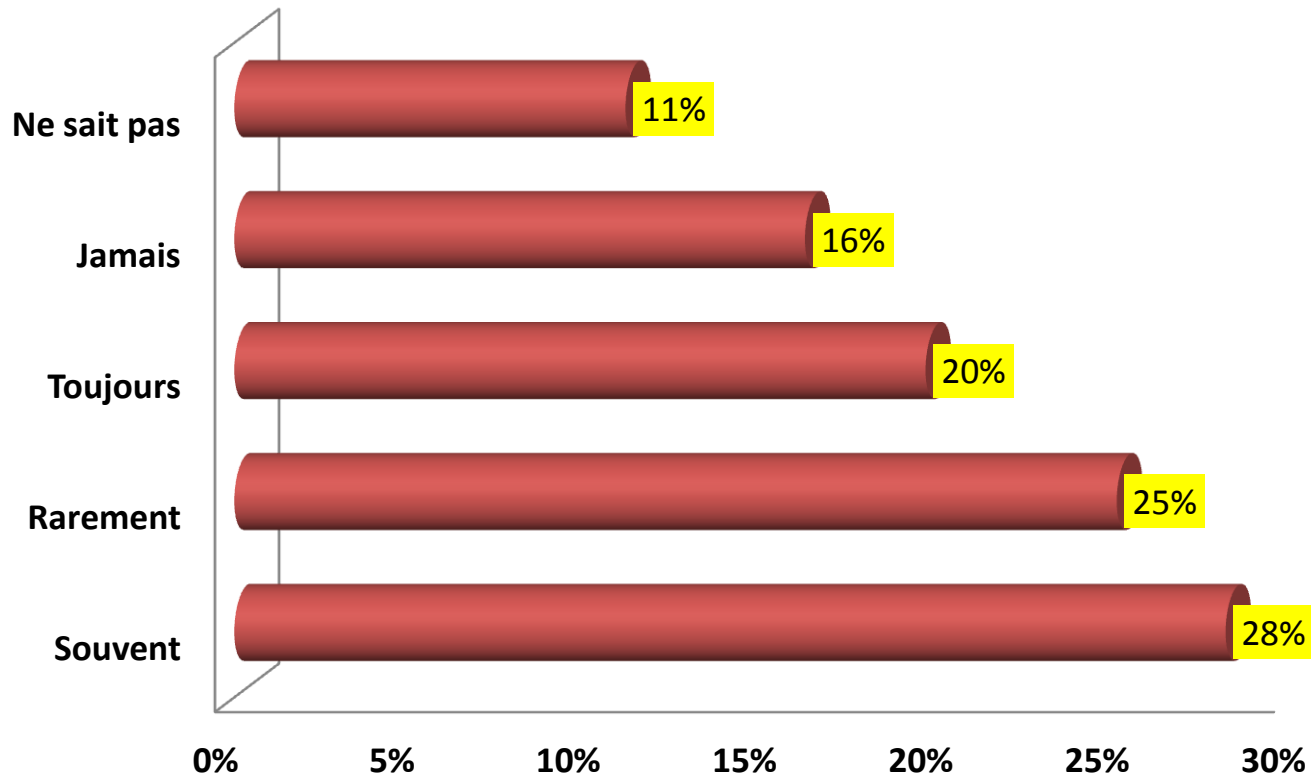
## 70% souhaitent que les femmes et les hommes aient les mêmes chances d'être élus



Question: **Que pensez-vous de l'affirmation suivante : « Les hommes sont de meilleurs dirigeants politiques que les femmes, leur élection devrait être privilégiée à celle des femmes »**



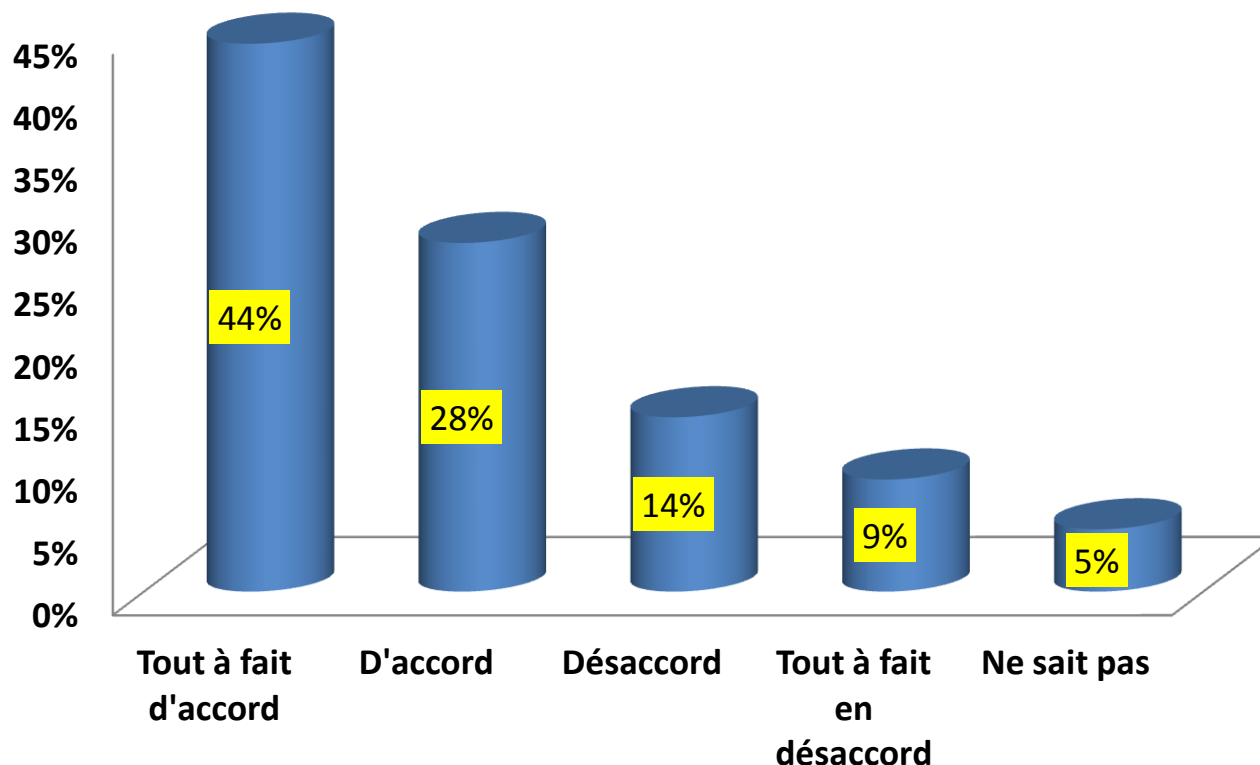
## 48% pensent que les femmes sont mal traitées par les chefs traditionnels



Question: **Comparativement aux hommes, les femmes sont – elles traitées de façon inégale par les chefs traditionnels ?**



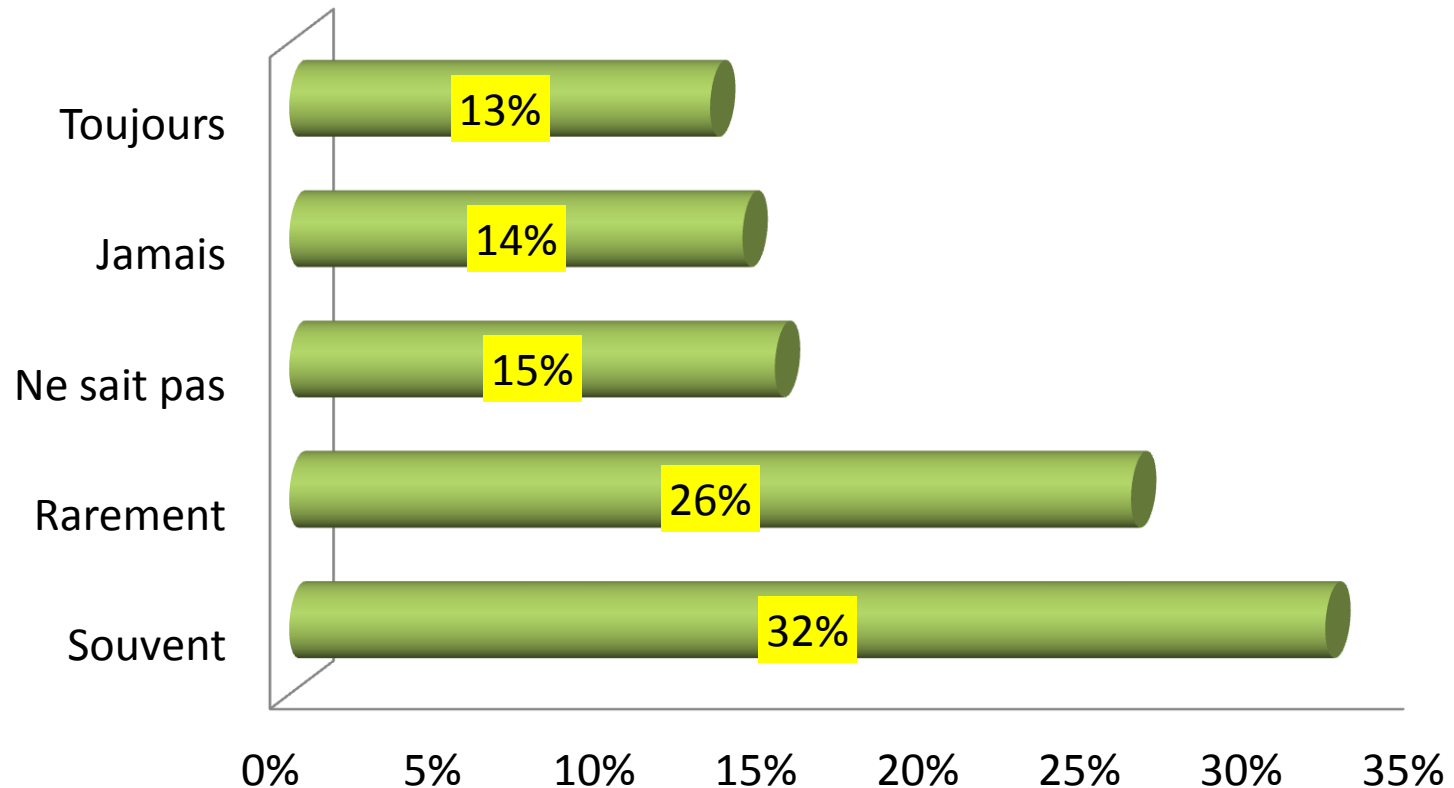
## 72% souhaitent que les femmes aient les mêmes droits que les hommes



Question: Que pensez-vous de l'affirmation suivante : « Dans notre pays, les femmes devraient avoir les mêmes droits et recevoir le même traitement que les hommes »



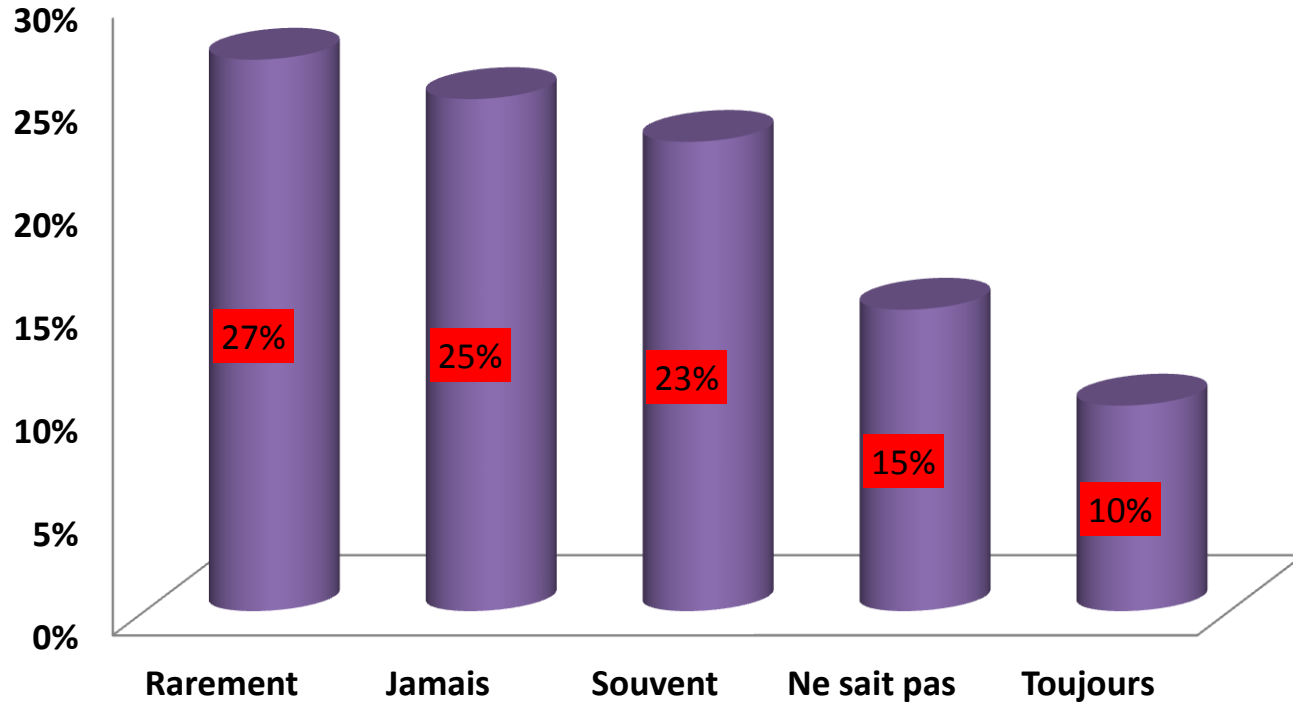
## 45% affirment que les femmes sont mal traitées par leurs employeurs



Question: **Comparativement aux hommes, les femmes sont –elles mal traitées par les employeurs?**



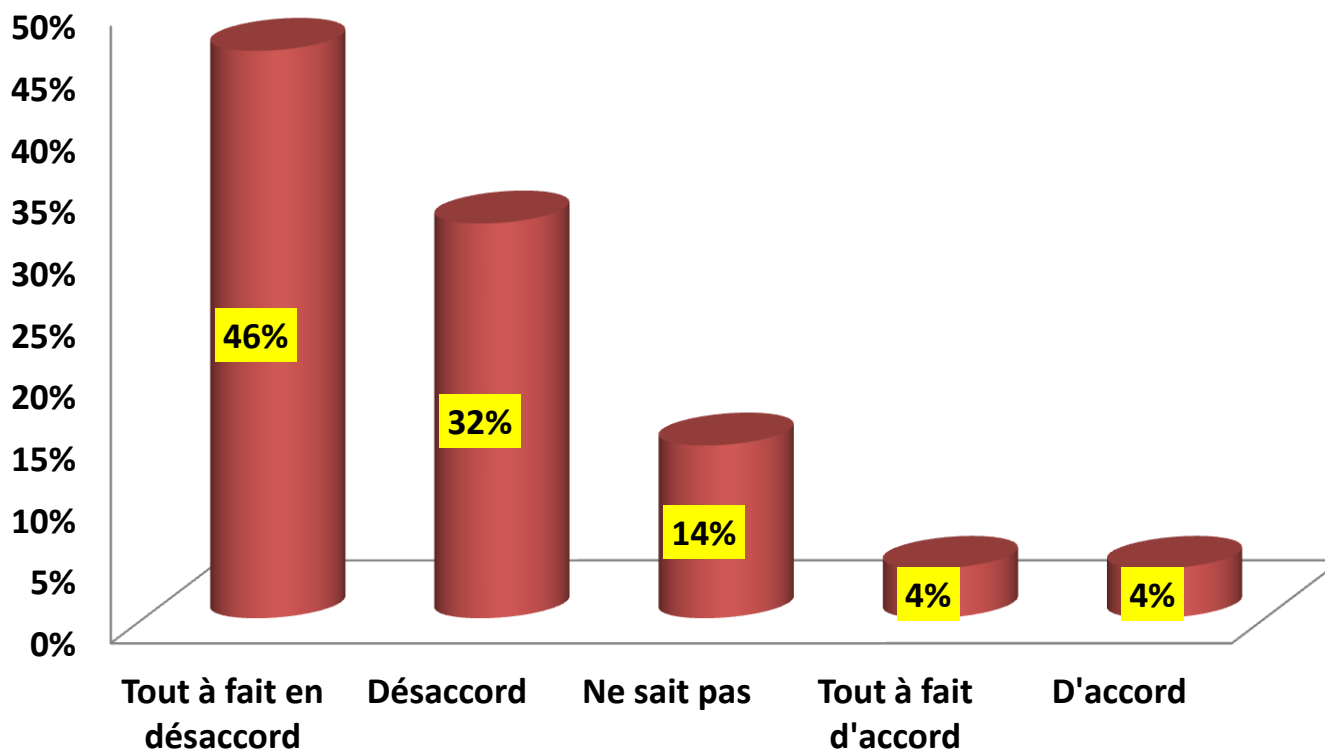
## Les femmes ne sont pas discriminées par la Police et la Justice (52%)



Question: **Comparativement aux hommes, les femmes sont-elles traitées de façon inégale par la police et les tribunaux?**



## 78% des camerounais pensent les filles et les garçons doivent avoir les mêmes chances d'aller à l'école



Question: Que pensez-vous de l'affirmation suivante: « Si les fonds pour la scolarité des enfants sont insuffisants, la scolarisation des garçons devraient être privilégiée à celle des filles »

# III/1 La contribution des institutions au développement



- **Première conclusion**
- Les progrès sont accomplis dans les domaines ci-après:
- La promotion de la femme;
- La sécurité.
- **Par contre, le Cameroun n'avance pas dans la gestion de l'économie;**

## III/2 La performance des institutions au Cameroun



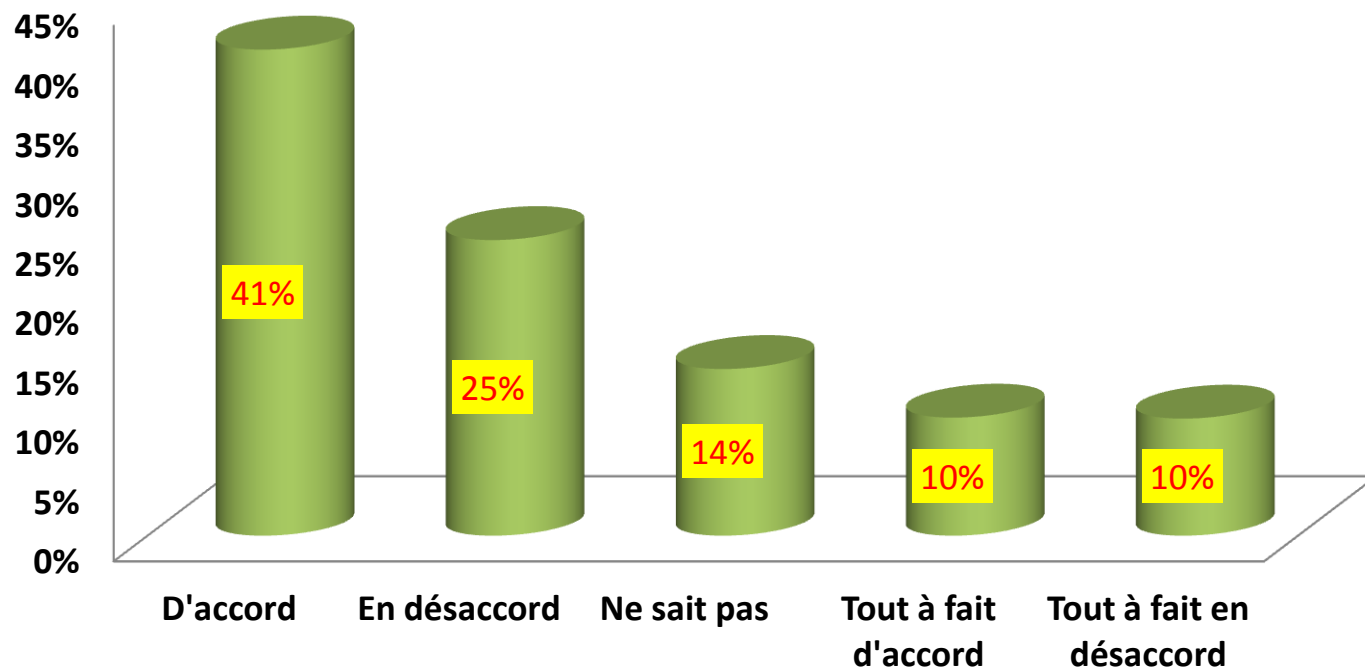
**Au cours des 12 derniers mois qui ont précédé l'enquête, le Président de la République a été performant.**

**Par contre, l'Assemblée Nationale et les Communes n'ont pas été performantes.**

**Les Députés et les Conseillers Municipaux refusent souvent d'écouter leurs populations.**



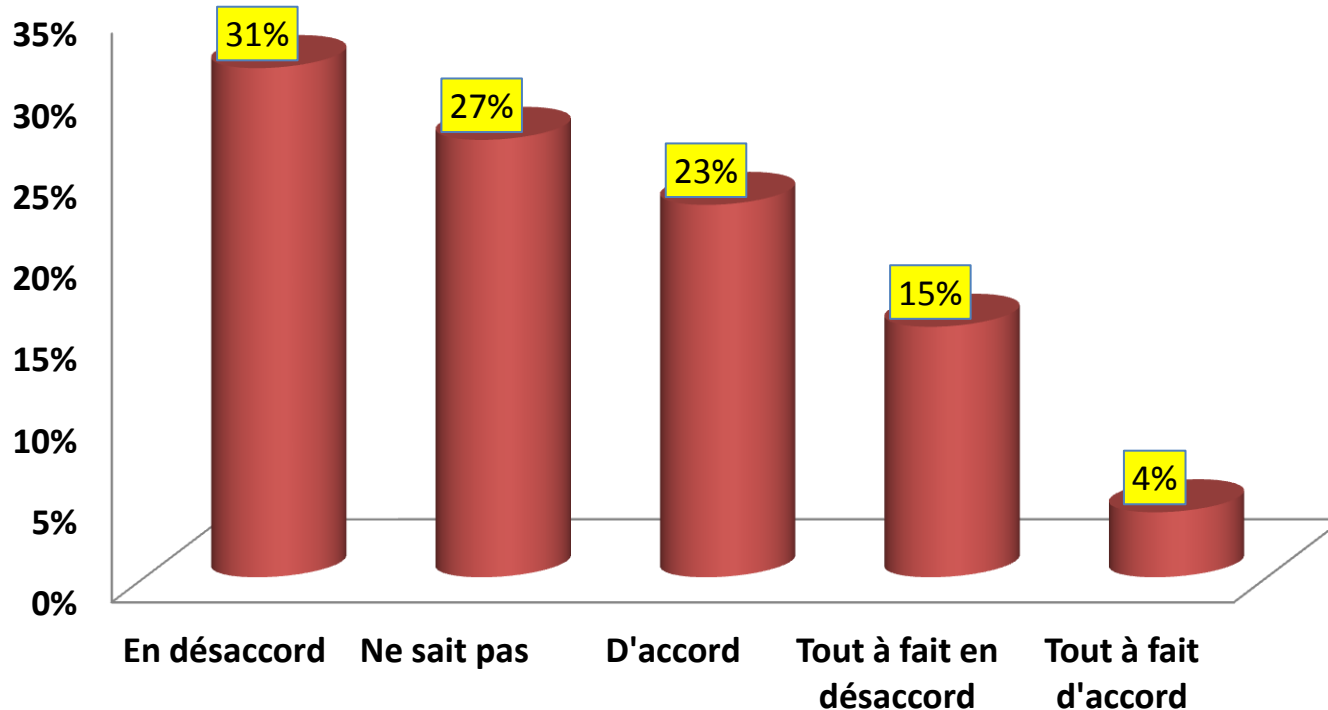
## La performance du Président de la République est approuvée par plus de la moitié des camerounais



Question: Que pensez-vous de l'affirmation suivante: « **Le Président de la République a été performant au cours des 12 derniers mois** »



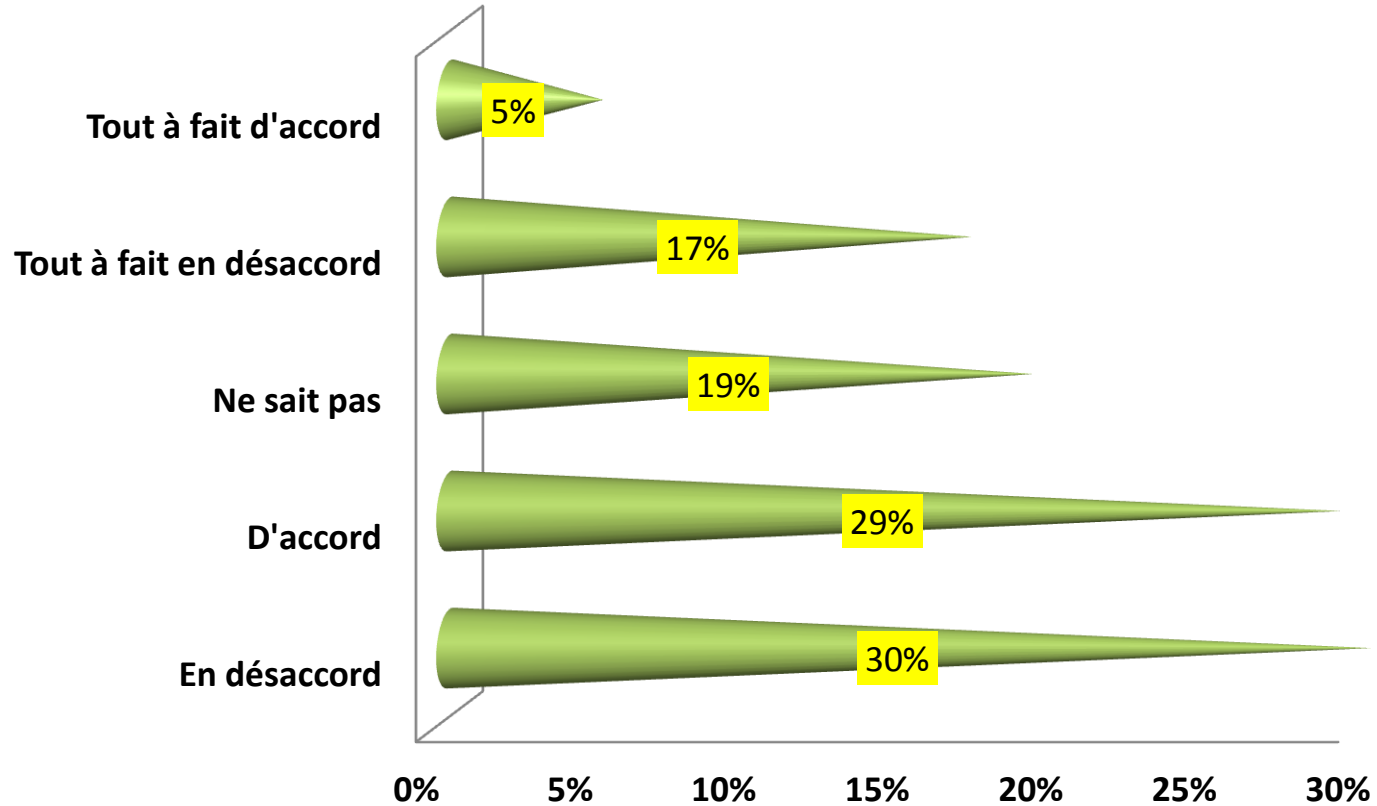
## 27% des camerounais approuvent la performance de l'Assemblée Nationale



Question: Que pensez-vous de l'affirmation suivante: « **L'Assemblée Nationale a été performant e au cours des 12 derniers mois** »



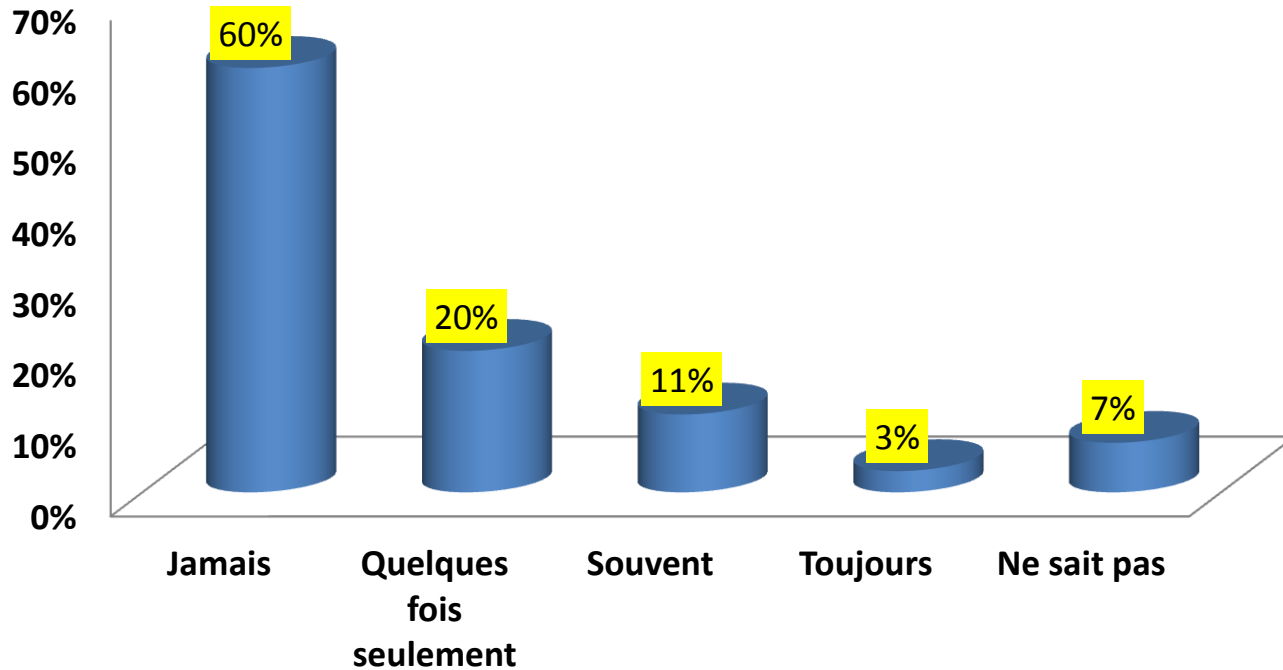
## 34% des camerounais pensent que leurs Communes ont été performantes au cours des 12 derniers mois



Question: Que pensez-vous de l'affirmation suivante: « **Le Conseil Municipal a été performant au cours des 12 derniers mois** »



## 60% affirment que les députés refusent souvent de les écouter

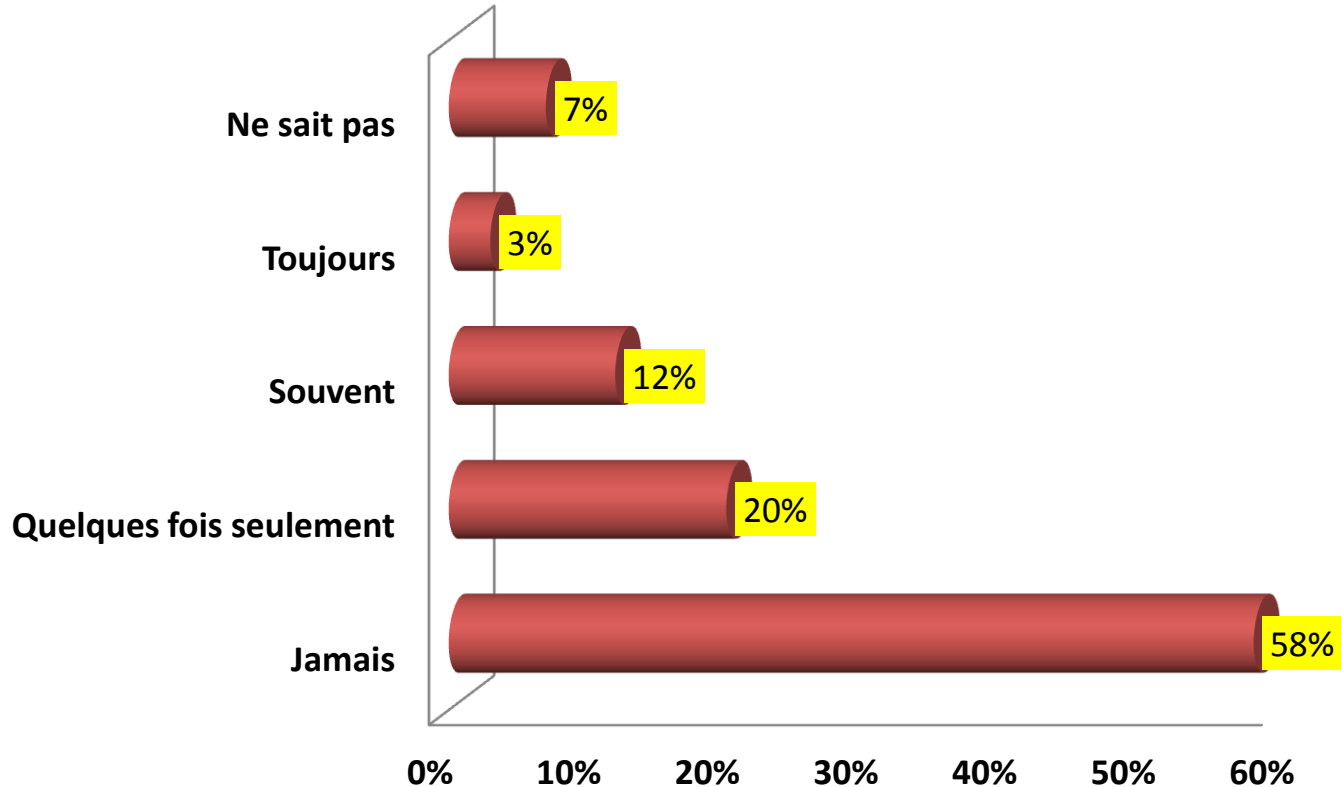


Question: **Combien de fois pensez-vous que les personnes suivantes font de leur mieux pour écouter ce que des gens comme vous ont à leur dire?**

**a) Les Députés**



## 58% des camerounais affirment que les Conseillers Municipaux refusent souvent de les écouter



Question: **Combien de fois pensez-vous que les personnes suivantes font de leur mieux pour écouter ce que des gens comme vous ont à leur dire?**

**b) Les Conseillers Municipaux**



## III/2 La performance des institutions au Cameroun

- Deuxième conclusion
- En tant qu'institution, le Président de la République est performant.
- Par contre, l'Assemblée Nationale et les communes ne sont pas performantes parce que les Députés et les Conseillers Municipaux n'écoutent pas leurs électeurs.

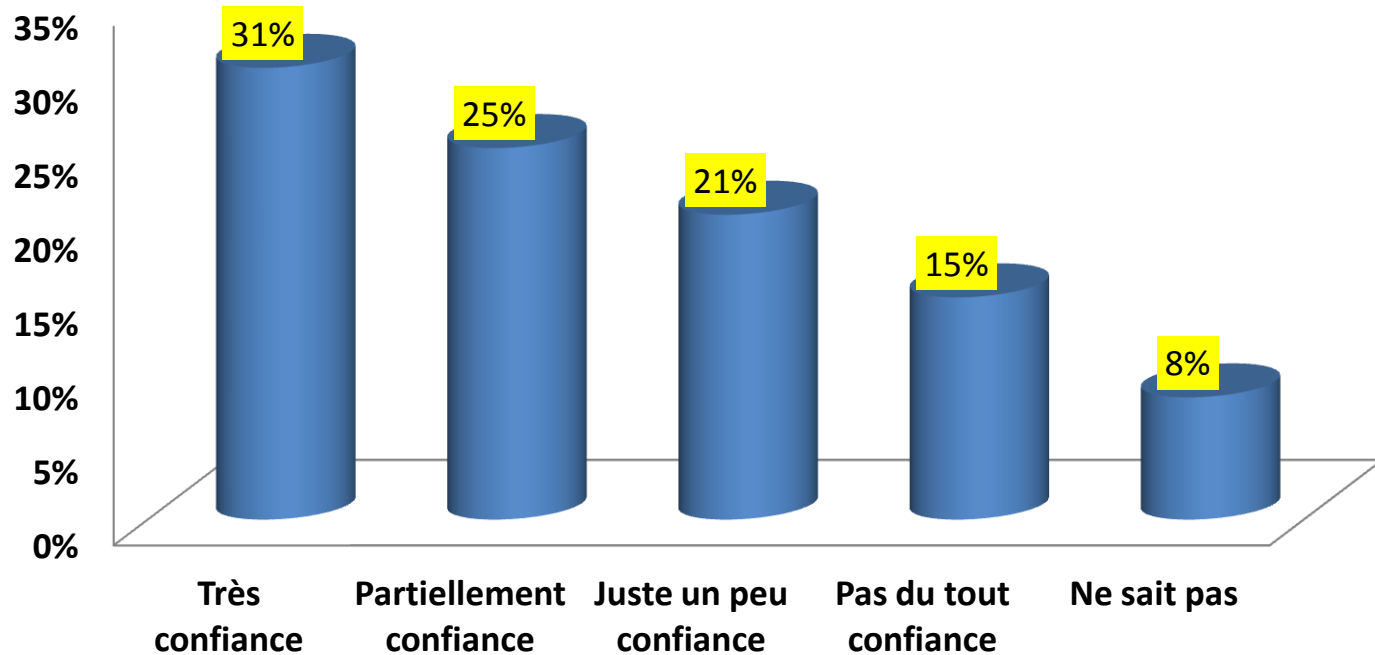


### III/3 La crédibilité des institutions

- Les camerounais font plus confiance aux institutions ci-après:
- Le Président de la République (56%);
- L'Armée (55%).
- Les camerounais font un peu confiance aux institutions suivantes:
- Les Tribunaux (42%);
- L'Assemblée Nationale (40%);
- La Police (39%);
- La Commission Electorale (39%).
- Ils ne font pas du tout confiance aux institutions ci-après:
- Les Partis politiques de l'opposition (19%);
- Les Partis politiques de la mouvance présidentielle (28%);
- La Direction des Impôts (28%);
- Les Communes (35%).



## 56% des camerounais font confiance au Président de la République

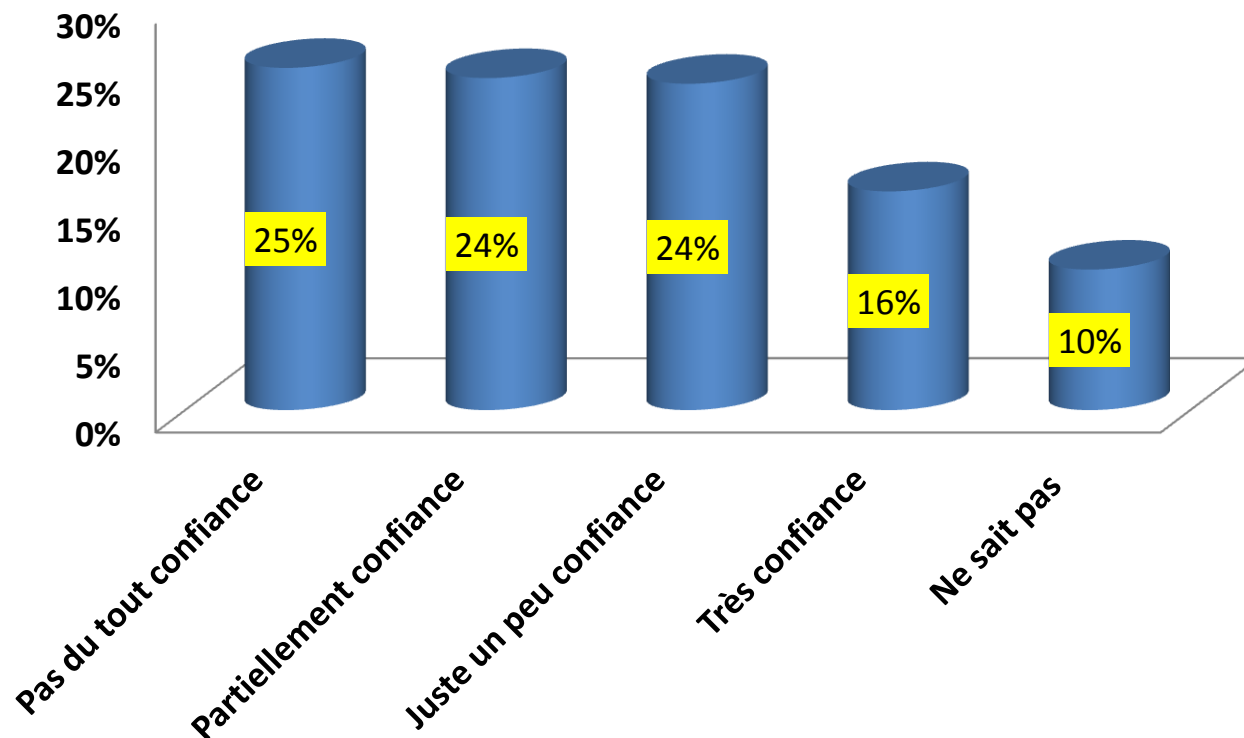


Question: **Faites-vous confiance aux institutions suivantes :**

**a) Le Président de la République**



## 40% des camerounais font confiance à l'Assemblée Nationale

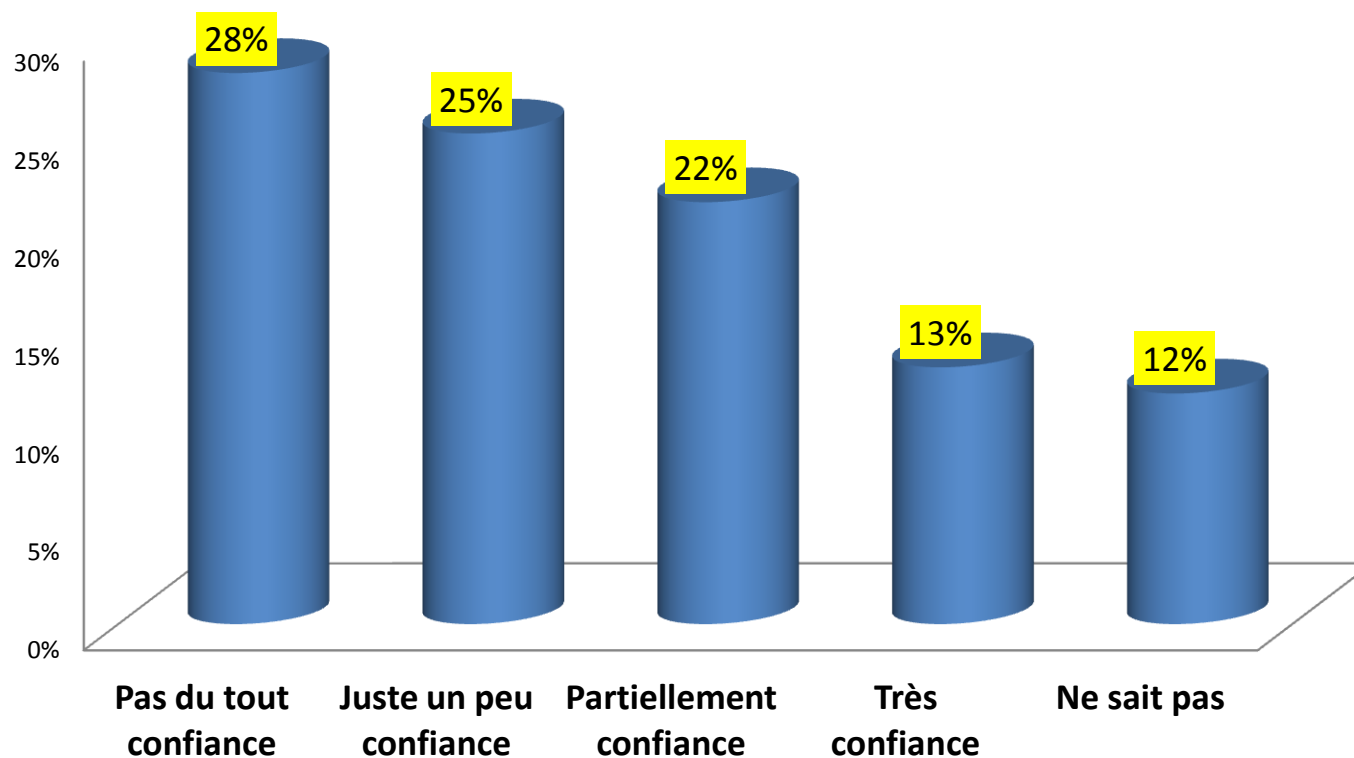


Question: **Faites-vous confiance aux institutions suivantes :**

**b) Assemblée Nationale**



## 35% des camerounais font confiance aux Communes

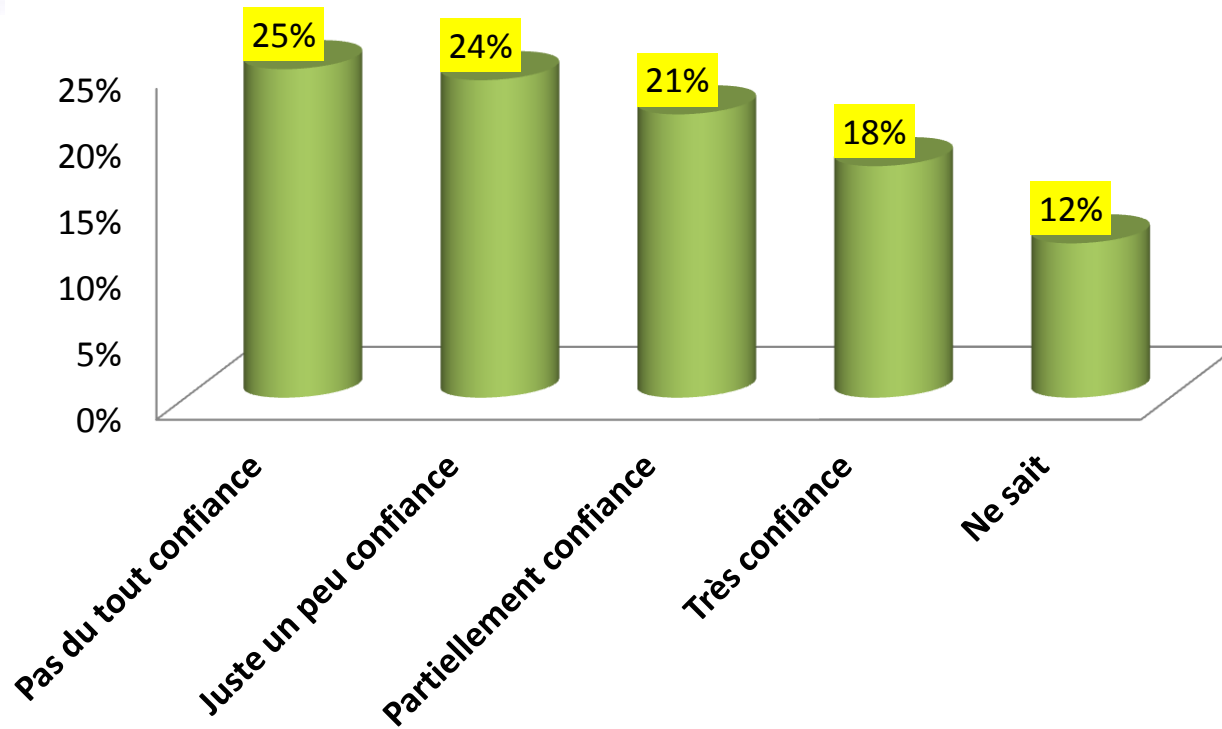


Question: **Faites-vous confiance** aux institutions suivantes :

**c) Les Communes**



## 39% des camerounais font confiance à la Commission Electorale

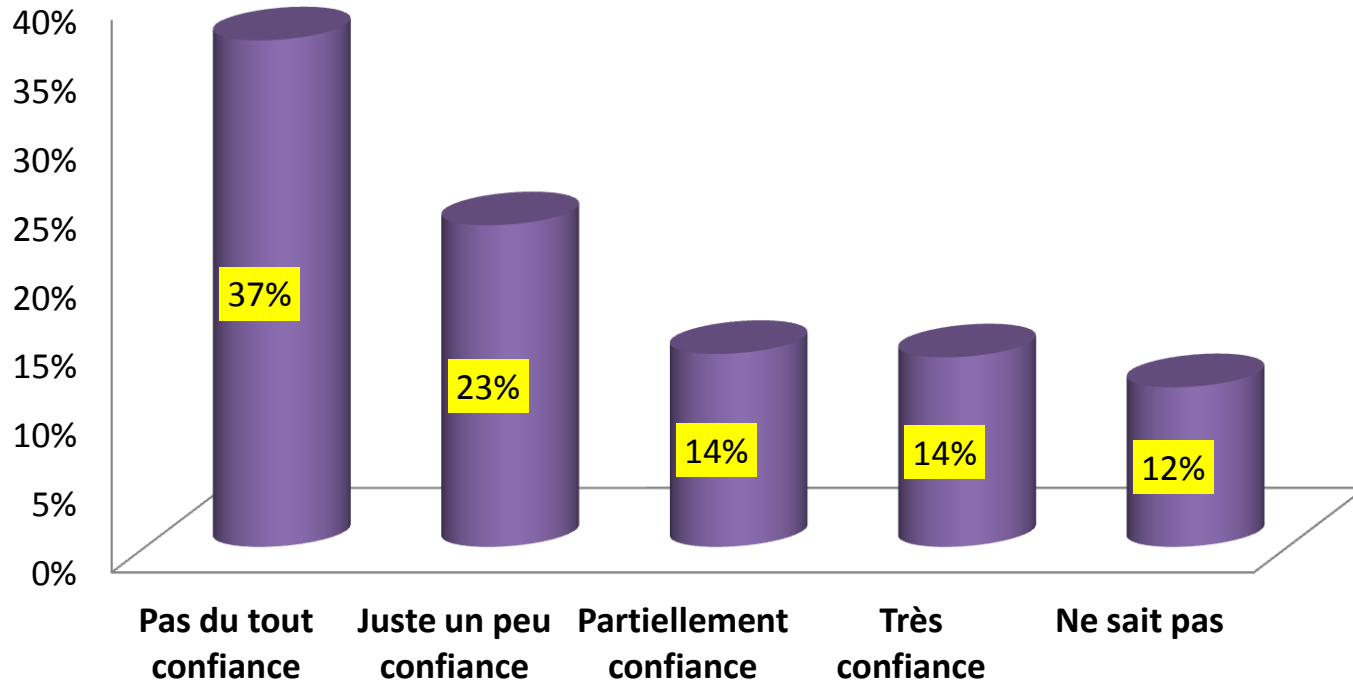


Question: **Faites-vous confiance** aux institutions suivantes :

**d) La Commission Electorale**



## 28% des camerounais font confiance aux Partis politiques de la mouvance présidentielle

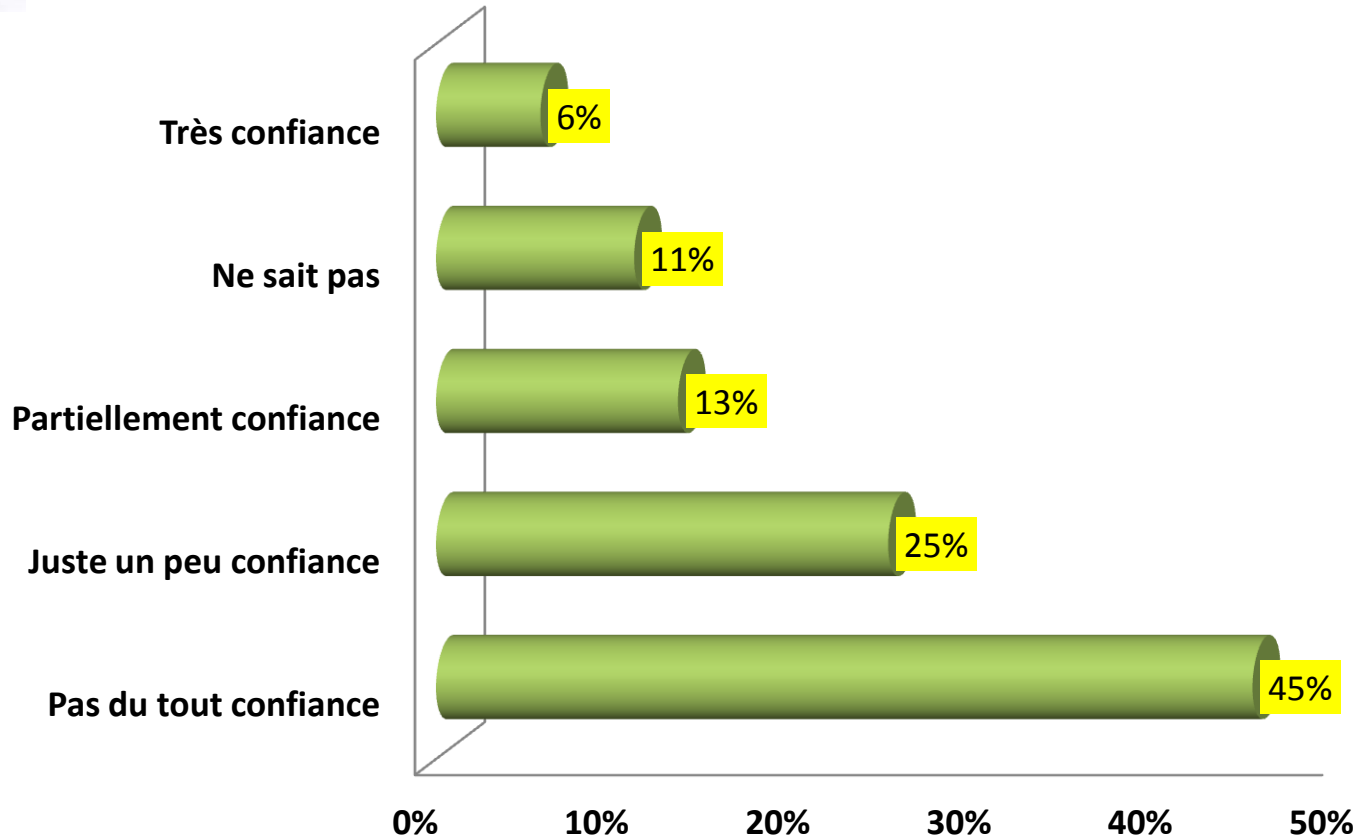


Question: **Faites-vous confiance aux institutions suivantes :**

**e) Les partis politiques de la mouvance présidentielle**



## 19% des camerounais font confiance aux Partis politiques de l'opposition

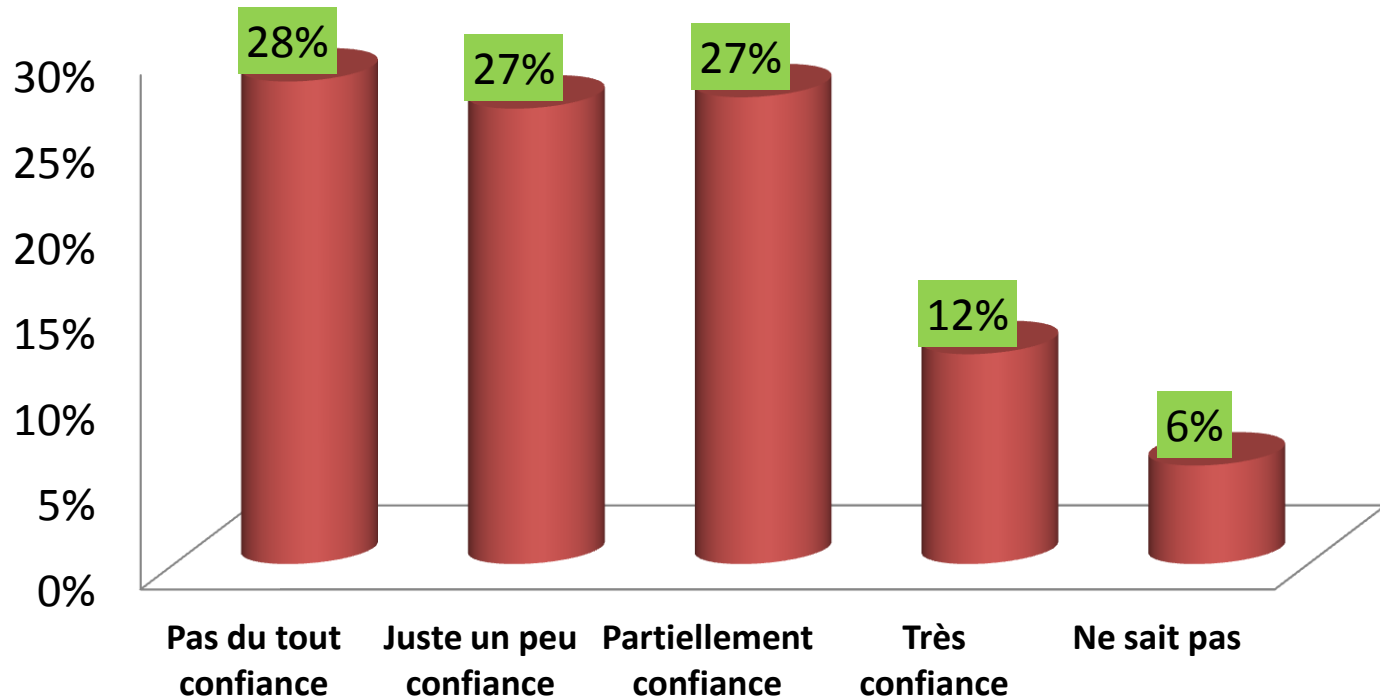


Question: **Faites-vous confiance aux institutions suivantes :**

**f) Les Partis politiques de l'opposition**



## 39% des camerounais font confiance à la Police

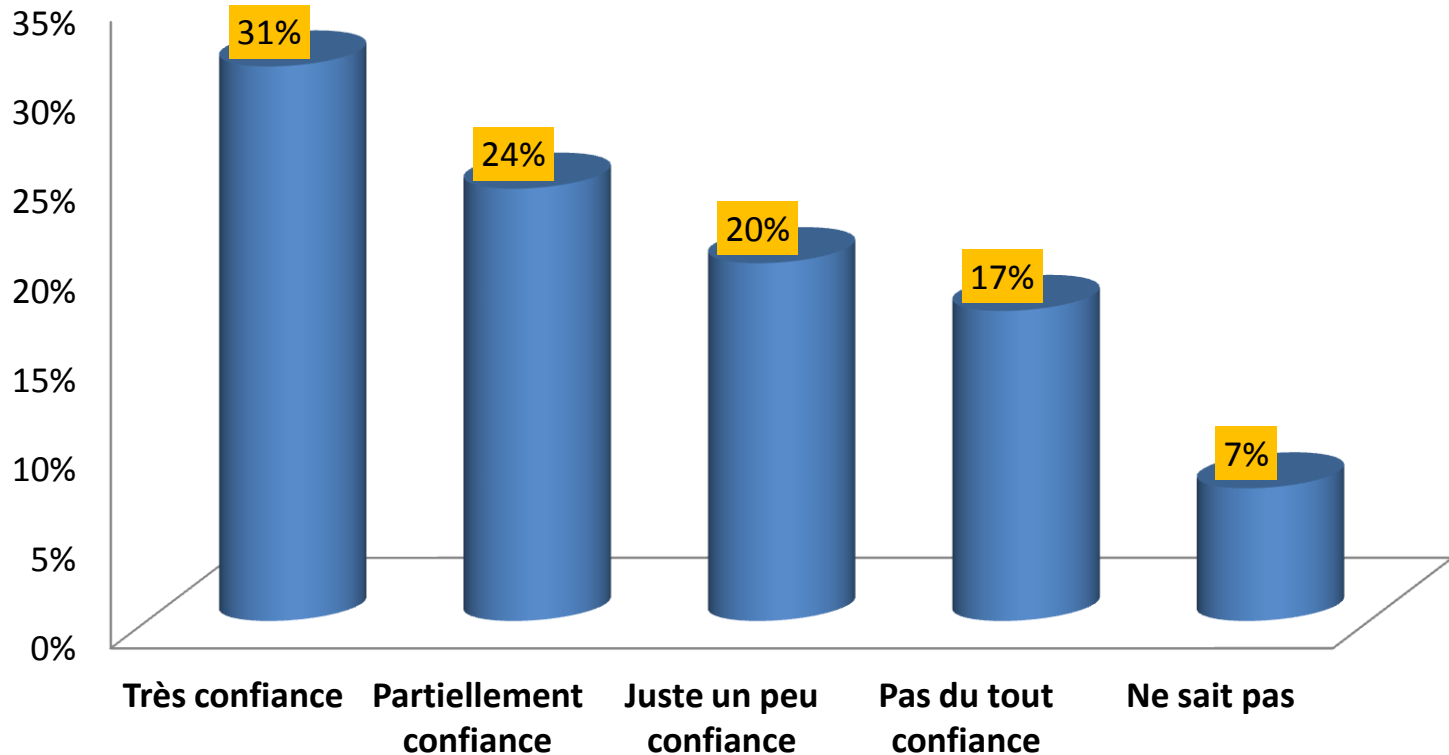


Question: **Faites-vous confiance aux institutions suivantes :**

**g) La Police**



## 55% des camerounais font confiance en l'Armée

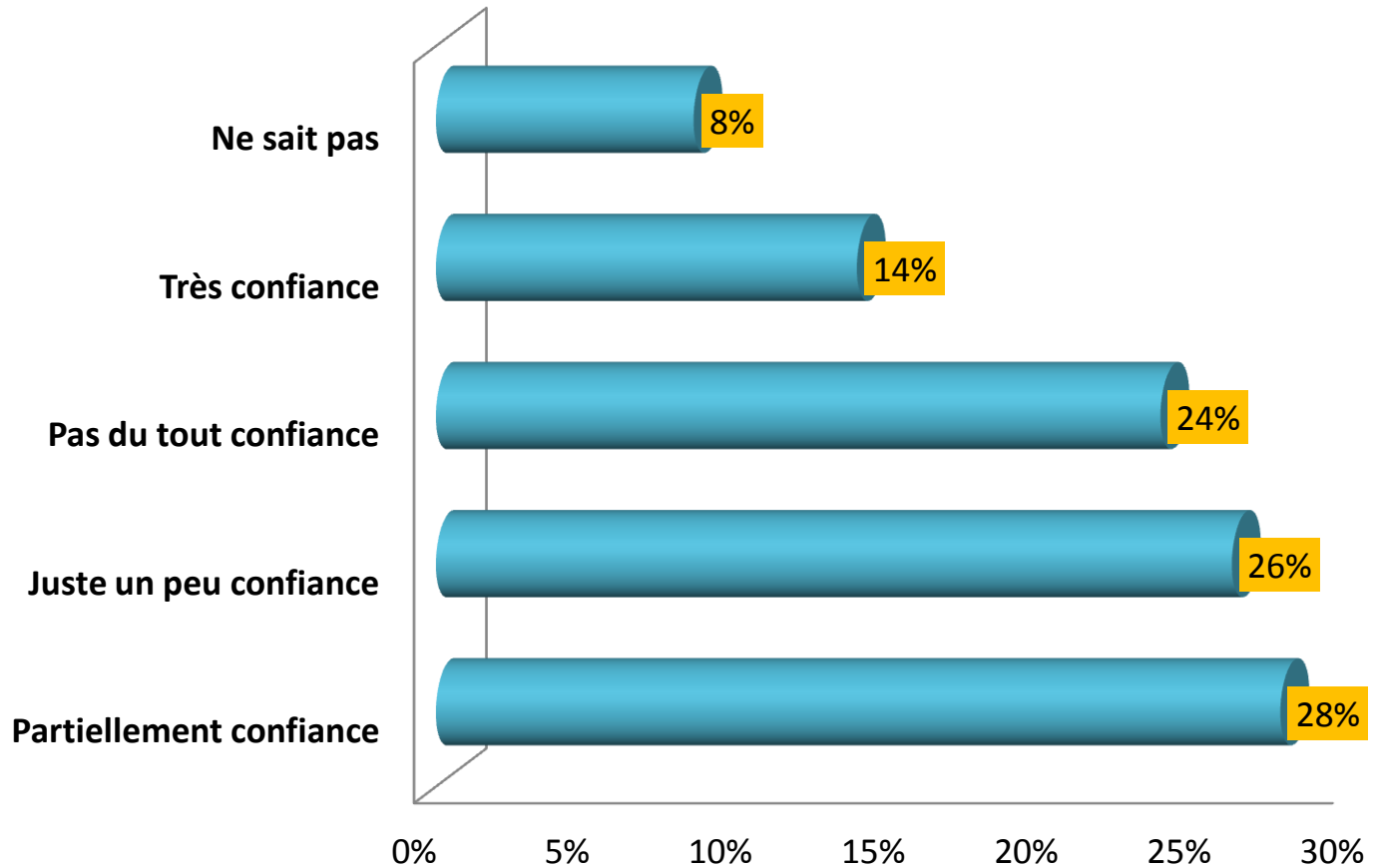


Question: **Faites-vous confiance aux institutions suivantes :**

**h) L'Armée**



## 42% des camerounais font confiance aux Tribunaux

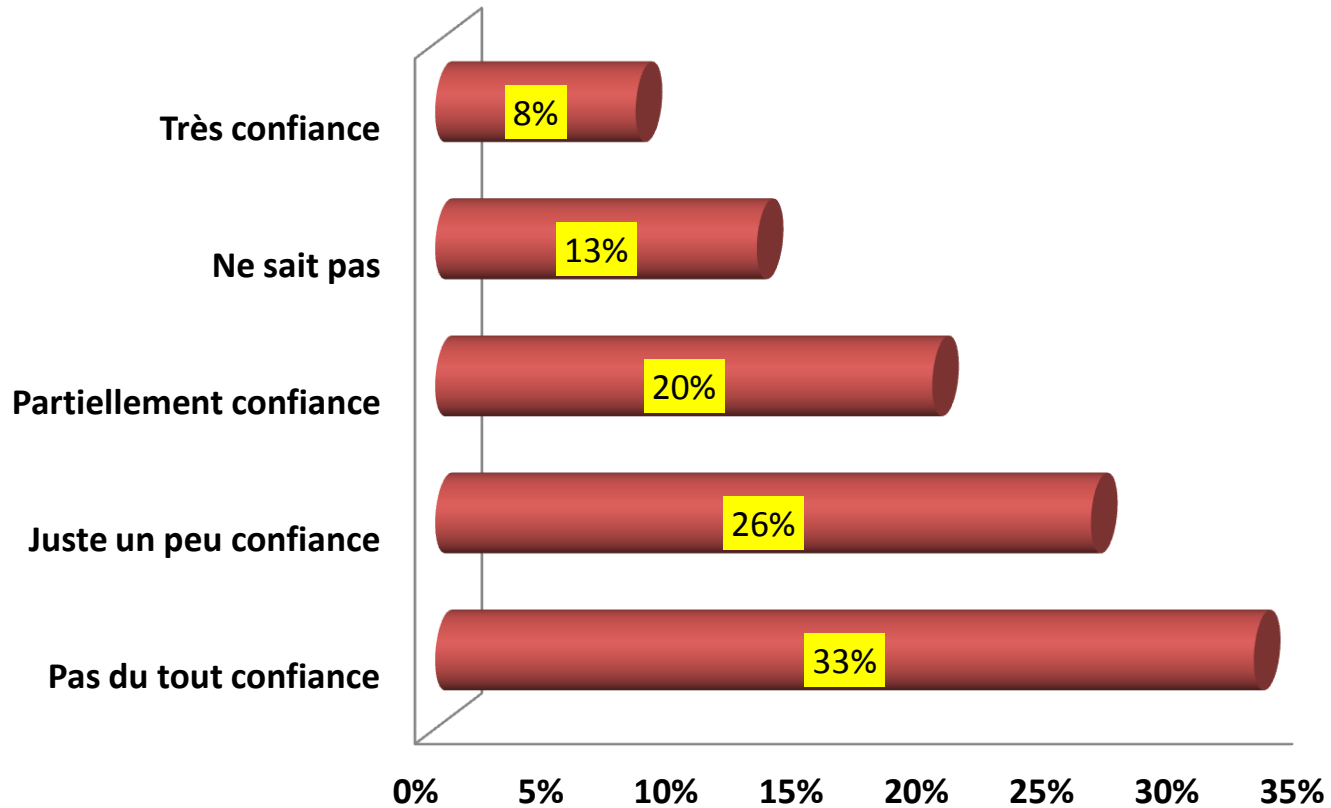


Question: **Faites-vous confiance aux institutions suivantes :**

**i) Les Tribunaux**



## 28% des camerounais font confiance à la Direction des Impôts



Question: **Faites-vous confiance aux institutions suivantes :**

**j) La Direction des Impôts**



# III/3 La crédibilité des institutions

- Troisième conclusion
- Les Camerounais font confiance à deux institutions:
- Le Président de la République;
- L'Armée.
- Ils ne font pas du tout confiance aux institutions ci-après:
- Les Partis Politiques;
- La Direction des Impôts ;
- Les Communes.

# La dernière séance de dissémination

- La corruption au Cameroun, mercredi 16 avril 2014

Je vous remercie

