



CO.FIN.CO



Moroni, Comores
28 novembre 2025

Communiqué de presse

La majorité des Comoriens préfèrent la démocratie mais expriment une déception quant à son application dans le pays

Les Comoriens souhaitent la démocratie et rejettent tout aussi les alternatives autoritaires, selon les résultats de la dernière enquête Afrobarometer.

Cependant, cette aspiration démocratique se heurte à une réalité perçue comme décevante. Une majorité des citoyens considèrent que les Comores « ne sont pas une démocratie ». Ce scepticisme s'accompagne d'un niveau d'insatisfaction alarmant vis-à-vis du fonctionnement actuel de la démocratie dans leur pays.

Résultats clés

- Près de six Comoriens sur 10 (58%) préfèrent la démocratie à toute autre forme de gouvernement (Figure 1).
- La majorité des citoyens rejettent la dictature présidentielle (73%), le principe du parti unique (69%) et le régime militaire (63%) (Figure 2).
- Plus de la moitié (53%) des Comoriens disent que leur pays « n'est pas une démocratie », en plus des 25% qui affirment que c'est « une démocratie avec des problèmes majeurs » (Figure 3).
- L'écrasante majorité (81%) des répondants se disent insatisfaits de la manière dont la démocratie fonctionne aux Comores, dont 59% « pas du tout satisfaits » (Figure 4).

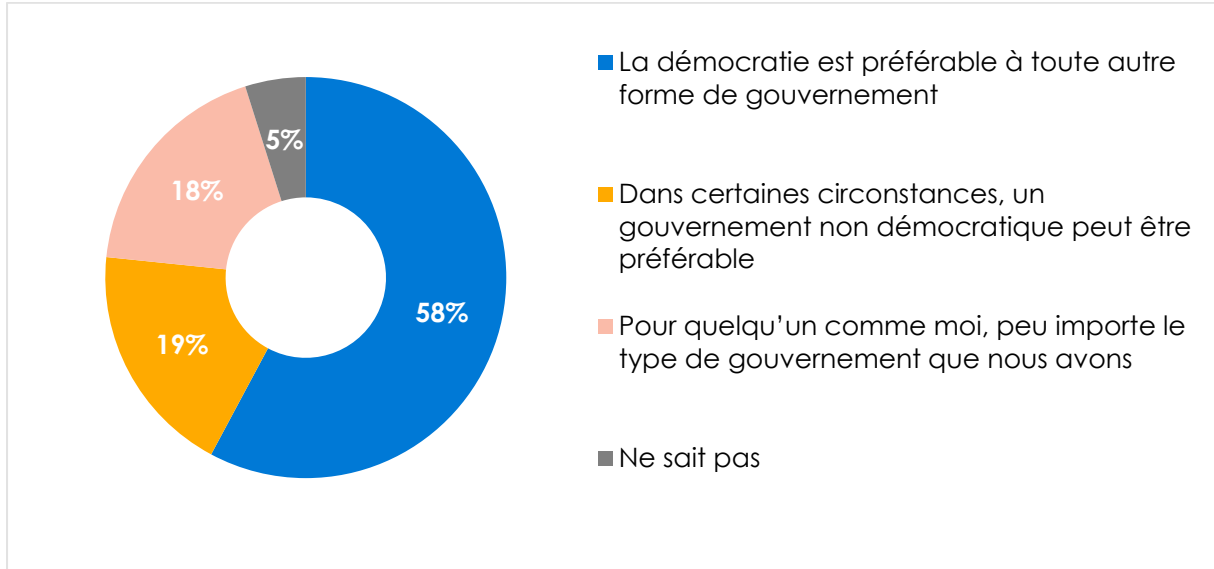
Enquêtes d'Afrobarometer

Afrobarometer est un réseau panafricain et non-partisan de recherche par sondage qui produit des données fiables sur les expériences et appréciations des Africains relatives à la démocratie, à la gouvernance et à la qualité de vie. Dix rounds d'enquêtes ont été réalisés dans un maximum de 45 pays depuis 1999. Les enquêtes du Round 10 (2024/2025) couvrent 38 pays. Afrobarometer réalise des entretiens face-à-face dans la langue du répondant avec des échantillons représentatifs à l'échelle nationale.

L'équipe d'Afrobarometer aux Comores, conduite par Comores Finances Consulting (Co.Fin.Co), s'est entretenue avec 1.200 adultes comoriens en juin 2025. Un échantillon de cette taille produit des résultats nationaux avec des marges d'erreur de +/-3 points de pourcentage à un niveau de confiance de 95%.

Figures

Figure 1 : Soutien à la démocratie | Comores | 2025



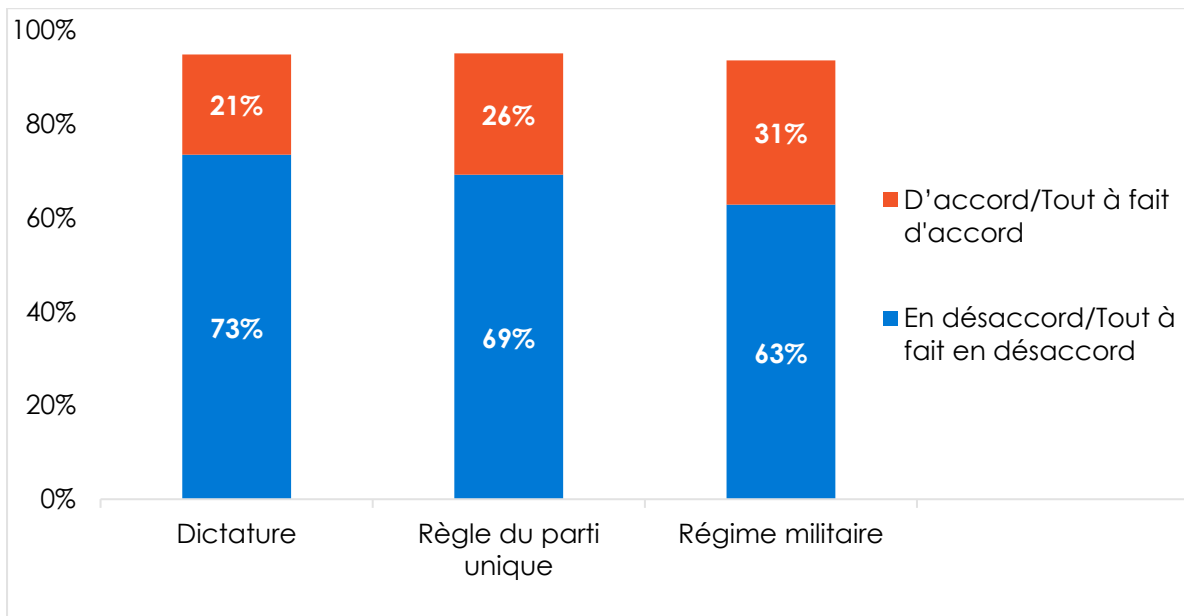
Question posée aux répondants : Laquelle de ces trois affirmations est la plus proche de votre opinion ?

Affirmation 1 : La démocratie est préférable à toute autre forme de gouvernement.

Affirmation 2 : Dans certaines circonstances, un gouvernement non démocratique peut être préférable.

Affirmation 3 : Pour quelqu'un comme moi, peu importe le type de gouvernement que nous avons.

Figure 2 : Rejet des alternatives autoritaires | Comores | 2025



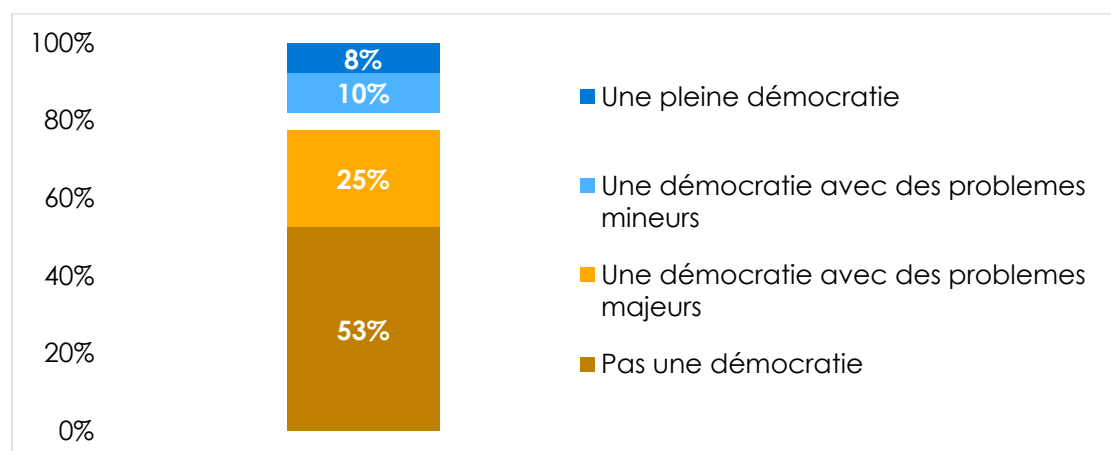
Questions posées aux répondants : Il y a plusieurs façons de diriger un pays. Seriez-vous en désaccord ou d'accord avec les alternatives suivantes :

Un seul parti politique est autorisé à se présenter aux élections et à gouverner ?

L'armée intervient pour diriger le pays ?

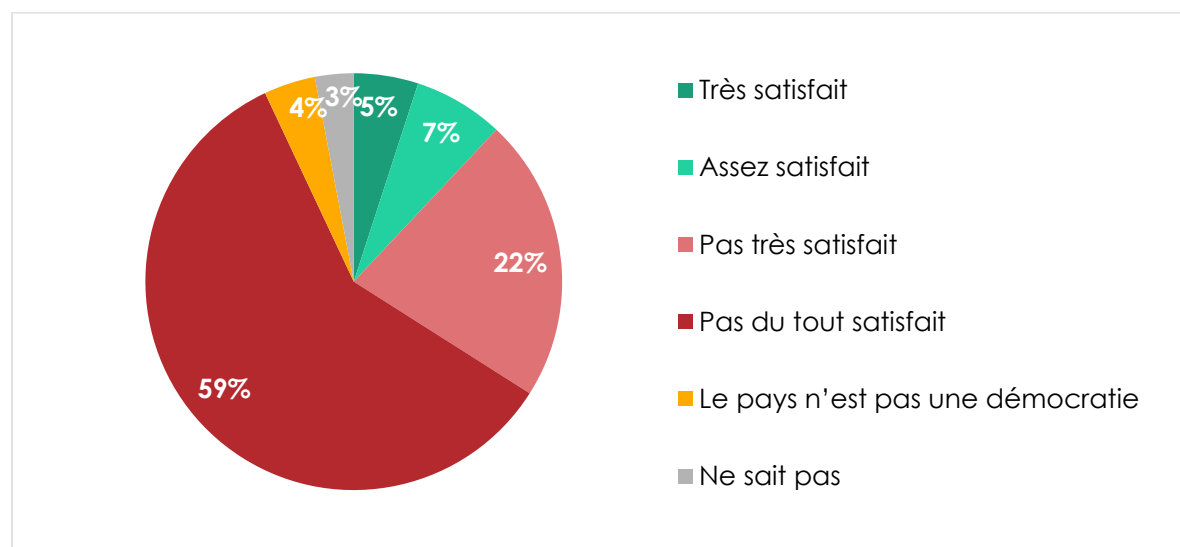
Les élections et l'Assemblée Nationale sont abolies de sorte que le président puisse tout décider ?

Figure 3 : Niveau de démocratie | Comores | 2025



Question posée aux répondants : A votre avis, quel est le niveau de la démocratie aux Comores aujourd'hui ?

Figure 4 : Degré de satisfaction de la manière dont fonctionne la démocratie dans le pays | Comores | 2025



Question posée aux répondants : Dans l'ensemble, quel est votre degré de satisfaction de la manière dont la démocratie fonctionne aux Comores ?

Pour plus d'informations, veuillez contacter :

Sedo Housseine
 Comores Finance Consulting (Co.Fin.Co)
 Téléphone : +269 324 69 39
 E-mail : sedohousseine@yahoo.fr

Veuillez consulter : www.afrobarometer.org.

Suivez nos résultats à #VoicesAfrica.

