

Accra, Ghana
3 septembre 2025

Communiqué de presse

Les jeunes africains préoccupés par la santé et le chômage, se tournent vers l'étranger pour trouver un meilleur travail et échapper à la pauvreté

Les jeunes africains placent la santé en tête de leur liste des problèmes que leur gouvernement doit résoudre, suivie de près par le chômage, révèlent les derniers résultats de l'enquête Afrobarometer.

Parmi leurs autres priorités figurent la hausse du coût de la vie, l'éducation, les infrastructures et l'approvisionnement en eau.

Plus de la moitié des jeunes africains déclarent avoir au moins « un peu » envisagé d'émigrer dans un autre pays. Parmi ceux qui ont envisagé de quitter le pays, une majorité de répondants affirment que la principale raison de leur départ est la recherche d'un emploi ou de meilleures opportunités d'emploi, tandis que plus d'un quart évoquent les difficultés économiques ou la pauvreté.

Si le gouvernement pouvait augmenter ses dépenses consacrées aux programmes d'aide aux jeunes, près de la moitié des Africains interrogés estiment que la création d'emplois devrait être la priorité absolue en matière d'investissements supplémentaires. Compte tenu de leur choix d'emploi, plus de la moitié des jeunes déclarent vouloir créer leur propre entreprise, suivis d'un quart qui souhaiteraient travailler pour l'Etat ou dans le secteur public.

Alors que plus de six jeunes africains sur 10 préfèrent la démocratie à toute autre forme de gouvernement, moins de quatre sur 10 se disent « assez satisfaits » ou « très satisfaits » de la manière dont la démocratie fonctionne dans leur pays.

Résultats clés

- La santé arrive en tête de la liste des problèmes les plus importants que les jeunes africains souhaitent que leur gouvernement aborde (cité par 37%), suivie de près par le chômage (36%), l'augmentation du coût de la vie (24%), l'éducation (24%), les infrastructures/routes (23%) et l'approvisionnement en eau (23%) (Figure 1).
- Si le gouvernement pouvait augmenter ses dépenses consacrées aux programmes d'aide aux jeunes, près de la moitié (48%) des Africains à travers 35 pays préféreraient cibler la création d'emplois. Des minorités moins nombreuses privilégieraient l'investissement dans l'éducation (16%), la formation professionnelle (14%), l'accès aux prêts aux entreprises (13%) et les services sociaux pour les jeunes (8%) (Figure 2).
- Compte tenu de leur choix d'emploi, plus de la moitié (53%) des jeunes déclarent qu'ils souhaiteraient créer leur propre entreprise, tandis qu'un quart (24%) souhaiteraient travailler pour le gouvernement ou dans le secteur public (Figure 3).
- Une majorité (55%) des jeunes africains ont envisagé de déménager dans un autre pays, soit plus du double de la proportion observée chez les personnes âgées de plus de 55 ans (22%) (Figure 4).
 - Parmi les jeunes de 18 à 35 ans qui ont envisagé d'émigrer, la raison la plus souvent invoquée est de trouver du travail ou de meilleures opportunités d'emploi

(citée par 52%), tandis que plus d'un quart (27%) déménageraient pour échapper aux difficultés économiques ou à la pauvreté (Figure 5).

- Alors que plus de six jeunes africains sur 10 (63%) préfèrent la démocratie à toute autre forme de gouvernement, moins de quatre sur 10 (38%) se disent « assez satisfaits » ou « très satisfaits » de la manière dont la démocratie fonctionne dans leur pays (Figure 6).

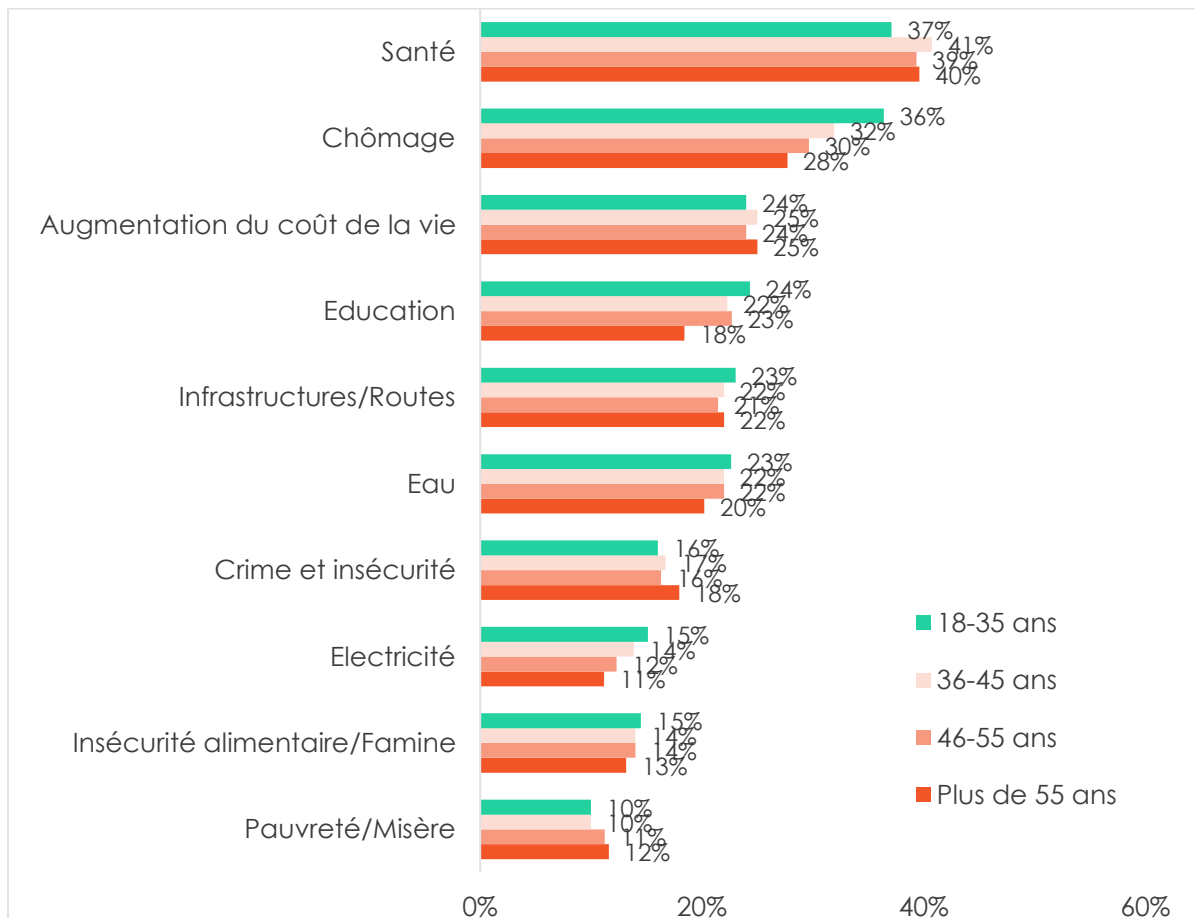
L'enquête Afrobarometer

Afrobarometer est un réseau panafricain et non-partisan de recherche par sondage qui produit des données fiables sur les expériences et appréciations des Africains relatives à la démocratie, à la gouvernance et à la qualité de vie. Neuf rounds d'enquêtes ont été réalisés dans un maximum de 42 pays depuis 1999. Les enquêtes du Round 10 (2024/2025) couvrent 38 pays.

Les partenaires nationaux d'Afrobarometer mènent des entretiens en face à face dans la langue choisie par le répondant, qui produisent des résultats au niveau national avec des marges d'erreur de +/-2 à +/-3 points de pourcentage à un niveau de confiance de 95%.

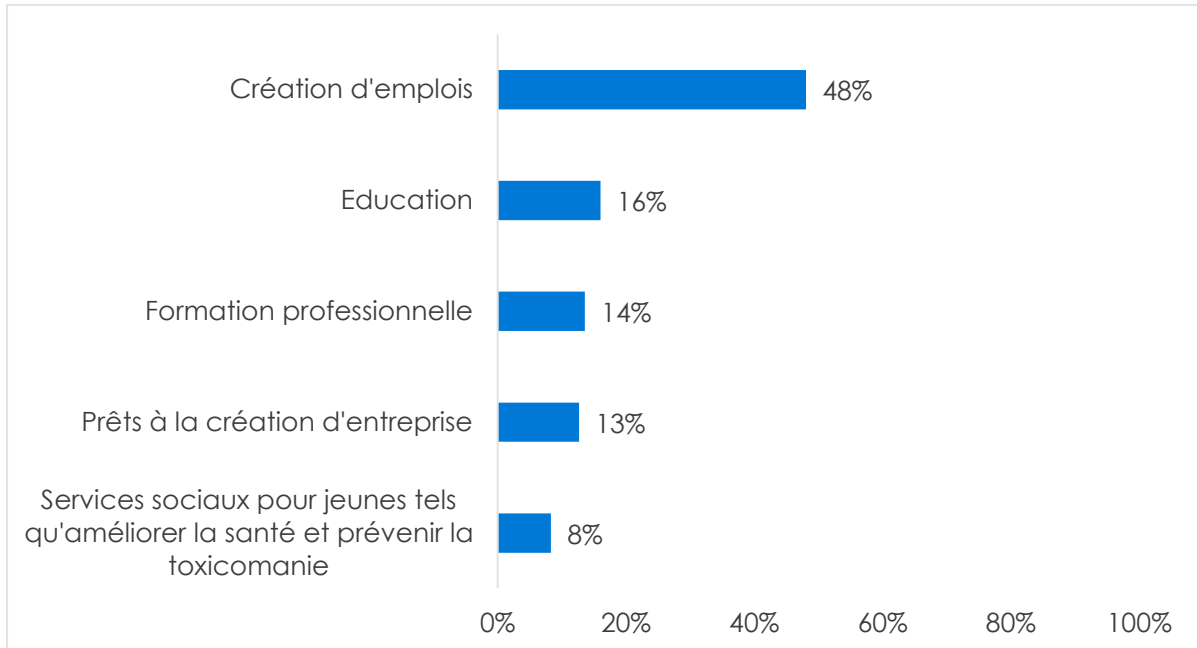
Figures

Figure 1 : Plus importants problèmes | par âge | 35 pays | 2024/2025



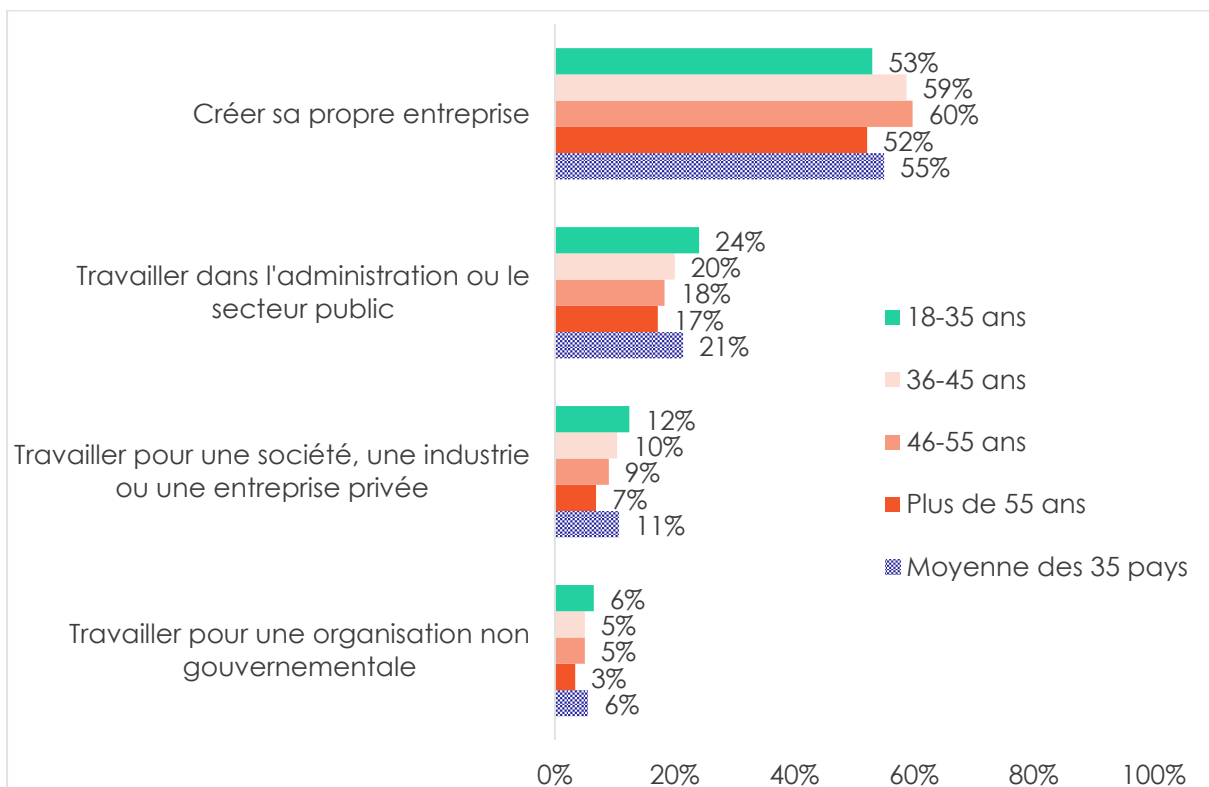
Question posée aux répondants : A votre avis, quels sont les problèmes les plus importants auxquels le pays fait face et auxquels le gouvernement devrait s'attaquer ? (Jusqu'à trois réponses par personne. La figure montre le pourcentage de répondants qui citent chaque problème parmi leurs trois priorités.)

Figure 2 : Priorités d'investissement en faveur de la jeunesse | 35 pays | 2024/2025



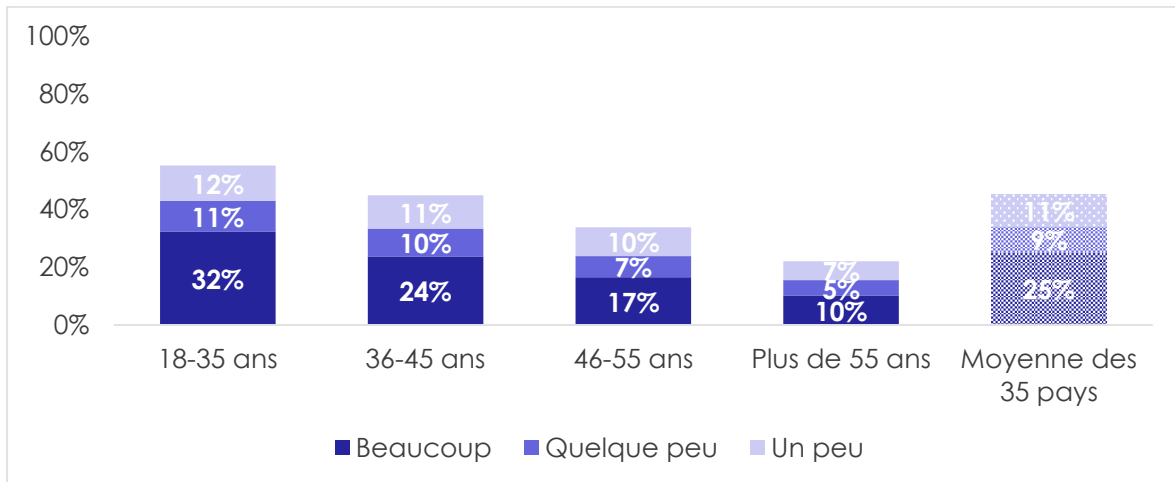
Question posée aux répondants : Si le gouvernement pouvait accroître ses dépenses dans des programmes d'aide aux jeunes, lequel des domaines suivants devrait être de la plus haute priorité pour des investissements additionnels ?

Figure 3 : Secteur d'emploi préféré | par âge | 35 pays | 2024/2025



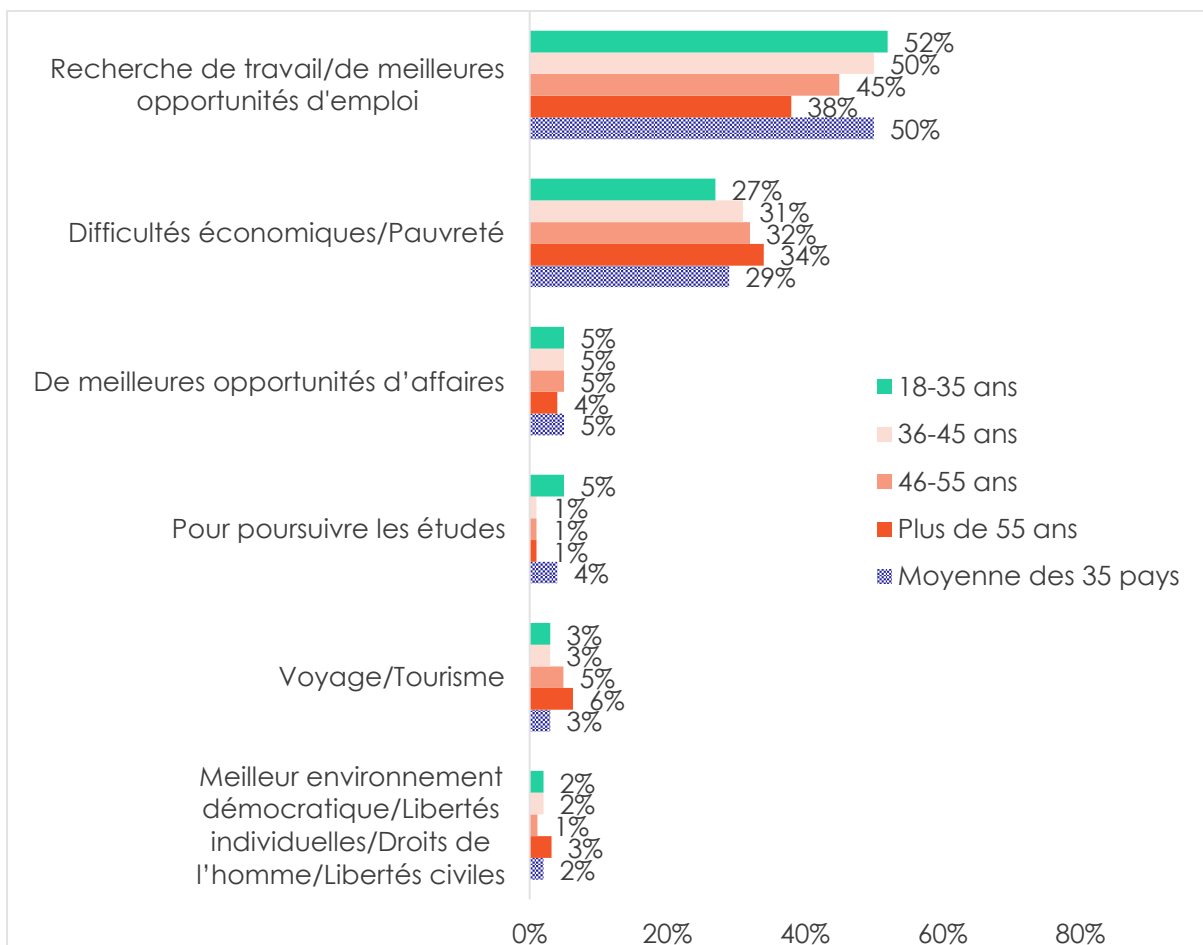
Question posée aux répondants : Si vous pouviez travailler dans le secteur de votre choix, lequel des secteurs suivants serait votre premier choix ?

Figure 4 : Ont pensé à émigrer | par âge | 35 pays | 2024/2025



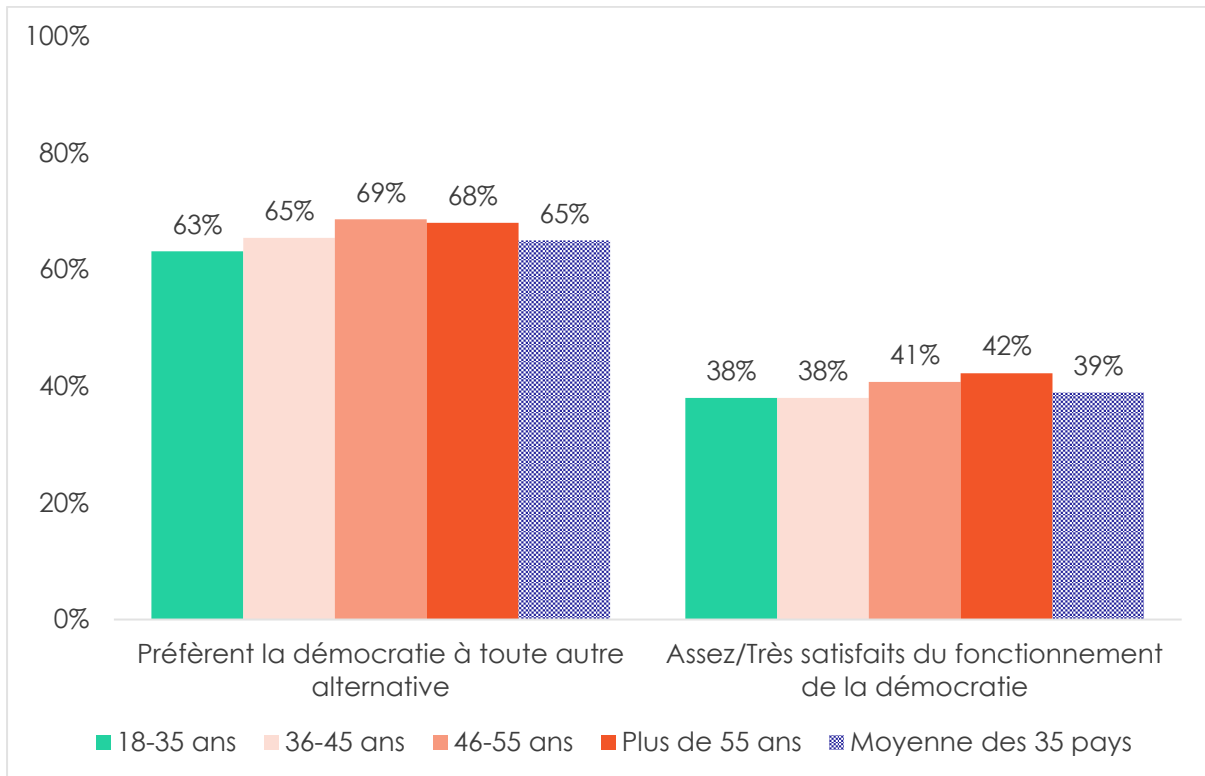
Question posée aux répondants : A quel point, le cas échéant, avez-vous pensé émigrer vers un autre pays pour y vivre ?

Figure 5 : Raisons qui poussent à émigrer | par âge | 35 pays | 2024/2025



Question posée aux répondants qui ont pensé à émigrer : Plusieurs raisons fondent les gens à quitter leur pays pour vivre ailleurs pour une durée relativement longue. Et vous ? Qu'est-ce qui pourrait le plus vous faire penser à quitter [pays] ? (Les répondants qui n'ont pas pensé à émigrer sont exclus.)

Figure 6 : Soutien et satisfaction de la démocratie | par âge | 35 pays | 2024/2025



Questions posées aux répondants : Laquelle de ces trois affirmations est la plus proche de votre opinion ?

Affirmation 1 : La démocratie est préférable à toute autre forme de gouvernement.

Affirmation 2 : Dans certaines circonstances, un gouvernement non démocratique peut être préférable.

Affirmation 3 : Pour quelqu'un comme moi, peu importe le type de gouvernement que nous avons.

(% qui disent que la démocratie est préférable)

Dans l'ensemble, quel est votre degré de satisfaction de la manière dont la démocratie fonctionne au [pays] ?

(% qui sont « assez satisfait » ou « très satisfait »)

Pour plus d'informations, veuillez contacter :

Hassana Diallo

Coordinateur des communications d'Afrobarometer pour l'Afrique francophone

Téléphone : +221 77 713 72 53

Email : hdiallo@afrobarometer.org

Visitez-nous sur www.afrobarometer.org

Suivez #VoicesAfrica.

