

Résumé des résultats

Enquête d'Afrobarometer
Round 10 au Togo, 2024

Compilé par Center for
Research and Opinion
Polls (CROP)



CENTER FOR RESEARCH
AND OPINION POLLS

La science au service des décideurs

AFROBAROMETER

Donner une voix au peuple

Afrobarometer Round 10

Résumé des résultats pour le Togo, 2024

Afrobarometer, une organisation à but non-lucratif dont le siège se trouve au Ghana, est un réseau panafricain et non-partisan de recherche par sondage qui produit des données fiables sur les expériences et appréciations des Africains relatives à la démocratie, à la gouvernance et à la qualité de vie. Neuf rounds d'enquêtes ont été réalisés dans un maximum de 42 pays depuis 1999. Les enquêtes du Round 10 ont été lancées en janvier 2024. Afrobarometer réalise des entretiens face-à-face dans la langue du répondant avec des échantillons représentatifs à l'échelle nationale.

La coordination régionale de plus de 35 partenaires nationaux est assurée par le Ghana Center for Democratic Development (CDD-Ghana), l'Institute for Justice and Reconciliation (IJR) en Afrique du Sud, et l'Institute for Development Studies (IDS) de l'University of Nairobi au Kenya. Michigan State University, University of Cape Town et University of Malawi apportent un appui technique au réseau.

L'équipe d'Afrobarometer au Togo, dirigée par le Center for Research and Opinion Polls (CROP), a interviewé un échantillon représentatif, aléatoire, et stratifié de 1.200 adultes togolais entre le 14 et le 30 novembre 2024. CDD-Ghana a fourni un appui technique pour l'enquête. Un échantillon de cette taille donne des résultats avec une marge d'erreur de +/-3 points de pourcentage à un niveau de confiance de 95%. De précédentes enquêtes ont été menées au Togo en 2012, 2014, 2017, 2021, 2022. Les détails techniques de l'enquête, y compris la description de la stratification et la sélection des ménages, les langues de traduction, et les renseignements connexes peuvent être trouvés à la Page 4 contenant les informations techniques de l'enquête.

Voici un aperçu des résultats de l'enquête sur toutes les questions posées aux répondants. Nous présentons également les résultats de données cruciales de la démographie tels que le sexe et le lieu de résidence (urbain-rural).

Afrobarometer bénéficie du soutien financier de la Suède à travers l'Agence Suédoise de Coopération pour le Développement International, de l'Agence Norvégienne de Coopération pour le Développement via le projet Think Africa de la Banque Mondiale, de la Fondation Mo Ibrahim, des Open Society Foundations - Africa, de Luminare, de la Fondation Ford, de la Fondation William et Flora Hewlett, de la Fondation Mastercard, de la Fondation David et Lucile Packard, de la Commission de l'Union Européenne, du Groupe de la Banque Mondiale, du Centre de Recherches pour le Développement International (CRDI), de l'Ambassade du Royaume des Pays-Bas en Ouganda et de la GIZ.

Contacts :

Pour plus d'informations, veuillez visiter www.afrobarometer.org ou contacter :

Hervé Akinochi
Partenaire national
Center for Research and Opinion Polls (CROP)
Email : administration@crop-africa.org
Tel : (+228) 70429455/92963956

Table des matières

Informations techniques de l'enquête	4
Répondants et leurs ménages	5
Direction du pays et problèmes les plus importants.....	13
Vie économique	16
Démocratie et politique	21
Gouvernement réactif	24
Libertés.....	25
Citoyenneté et participation	26
Etat de droit.....	29
Elections.....	30
Institutions et dirigeants.....	35
Corruption.....	39
Services publics et performance gouvernementale	42
Infrastructures et services dans la zone de dénombrement.....	42
Expériences des services publics.....	46
Performance gouvernementale	48
Accès à la justice	51
Relations internationales.....	54
Migration et commerce.....	58
Changements climatiques	62
Soins de santé.....	68
Santé et droits sexuels et reproductifs	72
Egalité des genres	76
Jeunesse.....	79
Identité, société et pluralisme	80
Médias.....	84
Questions spécifiques au pays.....	86
Autres	91

Informations techniques de l'enquête

Dates des travaux de terrain : 14-30 novembre 2024

Taille de l'échantillon : 1.200

Base d'échantillonnage : Base de sondage issue du 5e Recensement Général de la Population et de l'Habitat (RGPH5) de novembre 2022.

Univers de l'échantillon : Les citoyens âgés de 18 ans ou plus

Conception de l'échantillon : Echantillon probabiliste représentatif au plan national, aléatoire, en grappes, stratifié, et multi-étagé

Stratification : Région, répartition urbain-rural

Etapas : Unité primaire d'échantillonnage (UPE), les points de départ, les ménages, les répondants

Sélection des UPE : Probabilité proportionnelle à la taille de la population (PPPS)

Taille de grappe : Huit ménages par UPE

Sélection des ménages : Choix aléatoire du point de départ, suivi du pas de sondage en utilisant un intervalle 5/10

Sélection des répondants : Quota de genre à atteindre en alternant les entrevues avec hommes et femmes ; les répondants du sexe approprié sont listés avec leurs âges. Les répondants sont ensuite aléatoirement sélectionnés par la tablette dans la liste des membres éligibles du ménage.

Pondération : La pondération prend en compte les probabilités de sélection individuelles.

Marge d'erreur : +/-3 points de pourcentage avec un niveau de confiance à 95%

Responsable de la collecte : Center for Research and Opinion Polls (CROP)

Langues d'enquête : Français, Ewe, Kabye, Tem, Moba

Chercheurs principaux : Hervé Akinocho, Ekoutiamé Ahlin, Ezéchiél Djallo, Atabanam Simbou

Taux de réponses :
Taux de contact : 80,33%
Taux de coopération : 70,13%
Taux de refus : 12,07%
Taux de réponses : 56,34%

Taux de substitution de UPE : 0,6%

NB : L'ensemble des chiffres dans les tableaux suivants sont des pourcentages arrondis à une décimale près. (Nous vous prions de noter que la pratique générale dans la plupart des analyses et des publications d'Afrobarometer consiste à publier les résultats arrondis à l'entier.) A cause de cet arrondissement, les colonnes ne sont pas forcément égales à 100%. On rappelle que la taille de l'échantillon au Togo de 1.200 donne des résultats avec une marge d'erreur de +/-3 points de pourcentage à un niveau de confiance de 95%. Notez aussi qu'un trait (« - ») ou une cellule blanche indique qu'il n'y a aucune réponse dans cette catégorie. Pour les questions 1 à 97, des répartitions de la fréquence pondérée sont rapportées.

NB : La présentation des résultats ne reflète pas l'ordre auquel les questions de l'enquête ont été posées pendant l'entretien. La numérotation des questions suit le questionnaire, mais les questions sont regroupées par thématique. Pour voir le questionnaire, veuillez visiter : www.afrobarometer.org.

Répondants et leurs ménages

Répartition démographique de l'échantillon

		Non-pondéré	Pondéré
Sexe			
	Hommes	50,1	49,4
	Femmes	49,9	50,6
Localité			
	Urbain	46,7	46,4
	Rural	53,3	53,6
Région			
	Lomé Commune	30,0	30,3
	Maritime	16,7	16,5
	Plateaux	19,3	19,5
	Centrale	10,0	9,5
	Kara	12,0	11,8
	Savanes	12,0	12,4
Education			
	Aucune éducation formelle	12,0	12,4
	Primaire	26,8	25,8
	Secondaire	45,7	46,7
	Post-secondaire	14,9	14,7
Religion			
	Chrétiens	59,6	58,7
	Musulmans	16,3	16,7
	Autre	23,3	23,7
	Ne Sait pas	0,9	0,9

Q1. Quel âge avez-vous ?

	Urbain	Rural	Hommes	Femmes	Total
18-25 ans	30,0	29,6	25,2	34,3	29,8
26-35 ans	33,4	27,7	32,2	28,6	30,4
36-45 ans	19,5	20,9	18,9	21,6	20,2
46-55 ans	8,8	11,1	10,5	9,7	10,1
56-65 ans	5,9	7,8	9,5	4,4	6,9
Plus de 65 ans	2,4	2,9	3,8	1,6	2,7

Q2. Quelle est la langue que vous parlez le plus chez vous actuellement ?

	Urbain	Rural	Hommes	Femmes	Total
Français	8,5	2,2	5,4	4,9	5,1
Adja	1,0	4,9	3,2	3,0	3,1
Akébou	0,2	1,8	1,1	1,0	1,1
Aklobo		1,2	0,7	0,6	0,6
Ben, Moba	4,0	13,0	8,7	8,9	8,8
Ewé	46,0	28,7	34,6	38,8	36,7
Fon	0,4	0,8	0,6	0,6	0,6
Gourma	0,4	1,9	1,5	0,9	1,2
Haoussa	1,3	0,9	0,9	1,3	1,1
Ifè, Ana	1,2	3,3	2,4	2,2	2,3
Ikposso, Akposso	0,6	2,8	1,8	1,7	1,8
Kabyè	13,6	16,7	15,0	15,5	15,3
Konkomba	0,5	4,2	2,4	2,5	2,5
Lama, Lamba	1,2	4,5	2,9	3,0	3,0
Mina, Guen	2,6	1,2	2,2	1,6	1,9
N'Tcha, Bassar	1,5	1,6	1,4	1,7	1,6
Nawdem, Losso	1,3	1,3	1,4	1,2	1,3
Ngam-Gam		0,2		0,2	0,1
Ouatchi	0,9	1,0	1,2	0,7	0,9
Tchamba	0,8		0,6	0,1	0,4
Tchokossi, Anoufom	0,9	2,4	1,2	2,2	1,7
Tem, Kotokoli	11,6	2,2	8,0	5,1	6,5
Autre	1,6	3,2	2,7	2,2	2,5
Ne sait pas	0,1			0,1	

Q83A. A quelle ethnie ou groupe culturel appartenez-vous ?

	Urbain	Rural	Hommes	Femmes	Total
Adja	2,1	4,9	3,7	3,5	3,6
Akébou	0,2	1,8	1,1	1,0	1,1
Aklobo		1,2	0,7	0,6	0,6
Ben, Moba	6,0	14,0	9,5	11,0	10,2
Ewé	35,8	22,1	28,8	28,1	28,4
Fon	1,7	1,2	1,2	1,6	1,4
Gourma	1,1	2,0	1,8	1,4	1,6
Haoussa	1,7	0,9	0,8	1,7	1,3
Ifè, Ana	2,2	3,7	3,0	3,0	3,0
Ikposso, Akposso	1,3	3,1	1,9	2,7	2,3
Kabyè	19,0	18,4	17,7	19,7	18,7
Konkomba	0,6	4,0	2,0	2,8	2,4
Lama, Lamba	1,6	4,6	3,1	3,3	3,2
Mina, Guen	3,2	1,3	2,4	1,9	2,2
N'Tcha, Bassar	2,9	2,4	2,8	2,4	2,6
Nawdem, Losso	2,1	2,2	2,5	1,8	2,1
Ngam-Gam		0,2		0,2	0,1
Ouatchi	2,9	4,7	4,4	3,3	3,9
Tchamba	1,4	0,2	1,1	0,4	0,8
Tchokossi, Anoufom	0,9	2,2	1,4	1,9	1,6
Tem, Kotokoli	12,1	2,6	7,7	6,3	7,0
Uniquement identité nationale (Togolais(e)) ou "Ne s'identifie pas en ces termes"	0,2		0,1	0,2	0,1
Autre	1,0	2,4	2,3	1,2	1,7
Ne sait pas		0,1	0,1		0,1

Q96. Quel est votre plus haut niveau d'instruction ?

	Urbain	Rural	Hommes	Femmes	Total
Pas d'enseignement formel	5,6	17,1	7,7	15,8	11,8
Enseignement informel seulement (y compris enseignement coranique)	0,3	0,9	0,9	0,4	0,6
Enseignement primaire inachevé	7,3	19,6	10,7	17,0	13,9
Enseignement primaire achevé	9,2	14,3	11,5	12,4	11,9
Enseignement secondaire/lycée inachevé	31,5	33,8	35,1	30,5	32,7
Enseignement secondaire/lycée achevé	19,8	8,9	16,0	12,0	14,0
Qualifications post-secondaires autres qu'universitaires (certificat ou diplôme d'école polytechnique)	3,2	1,6	3,5	1,2	2,3
Université inachevée	10,9	2,1	7,2	5,2	6,2
Université achevée	9,8	1,6	6,5	4,4	5,4
Post universitaire	1,7		0,8	0,8	0,8

Q97. Quelle religion pratiquez-vous, si vous en avez ?

	Urbain	Rural	Hommes	Femmes	Total
Aucune	6,6	12,9	10,8	9,1	10,0
Chrétien seulement (c-à-d., répondant dit "Chrétien", sans s'identifier à aucun sous-groupe)	20,5	10,0	13,9	15,9	14,9
Eglise Catholique Romaine	21,4	19,1	17,9	22,4	20,2
Eglise Catholique Orthodoxe	0,1	0,2	0,4		0,2
Copte	0,2			0,2	0,1
Anglican	0,5		0,1	0,3	0,2
Luthérien	0,2	0,6	0,4	0,4	0,4
Méthodiste	0,7	0,5	0,7	0,5	0,6
Presbytérien	2,7	3,2	3,4	2,6	3,0
Baptiste	4,3	2,2	2,5	3,8	3,2
Evangéliste	6,2	7,1	6,3	7,0	6,7
Pentecôtiste (c-à-d., "Né de nouveau" et/ou "Sauvé")	6,7	8,3	6,3	8,8	7,6
Indépendant (c-à-d., "Eglise Indépendante Africaine")		0,3	0,3		0,2
Témoins de Jehovah	0,9	0,5	0,7	0,7	0,7
Adventiste du 7ème jour		1,1	0,1	1,0	0,6
Musulman seulement (c.-à-d., l'enquêté a répondu "Musulman", sans s'identifier à aucun sous-groupe)	21,1	12,7	18,2	15,0	16,6
Sunnite seulement (c-à-d., l'enquêté a répondu "Sunnite" ou "Musulman sunnite", sans s'identifier à aucun)	0,1	0,2	0,3		0,2
Religion traditionnelle/ethnique	5,5	19,4	15,1	10,8	12,9
Hindou	0,1		0,1		0,1
Athée (Ne croit pas en Dieu)	0,7	0,7	0,6	0,7	0,7
Eglise du Christ	0,2	0,5	0,5	0,3	0,4

Q90A. Lesquels de ces biens possédez-vous personnellement ? [Si non] : Un autre membre de votre ménage en possède-t-il : Radio ?

	Urbain	Rural	Hommes	Femmes	Total
Non. Personne dans le ménage n'en possède	18,5	23,4	18,7	23,6	21,2
Quelqu'un d'autre dans le ménage en possède	27,6	19,8	12,1	34,5	23,4
Oui (en possède personnellement)	53,5	56,7	68,9	41,9	55,2
Ne sait pas	0,4	0,1	0,4	0,1	0,2

Q90B. Lesquels de ces biens possédez-vous personnellement ? [Si non] : Un autre membre de votre ménage en possède-t-il : Télévision ?

	Urbain	Rural	Hommes	Femmes	Total
Non. Personne dans le ménage n'en possède	19,3	65,5	41,1	46,9	44,0
Quelqu'un d'autre dans le ménage en possède	25,4	10,5	8,8	25,9	17,4
Oui (en possède personnellement)	55,4	24,0	50,1	27,3	38,6

Q90C. Lesquels de ces biens possédez-vous personnellement ? [Si non] : Un autre membre de votre ménage en possède-t-il : Voiture ou moto ?

	Urbain	Rural	Hommes	Femmes	Total
Non. Personne dans le ménage n'en possède	28,3	44,4	33,2	40,5	36,9
Quelqu'un d'autre dans le ménage en possède	32,3	27,7	17,4	42,0	29,8
Oui (en possède personnellement)	39,5	27,9	49,4	17,5	33,3

Q90D. Lesquels de ces biens possédez-vous personnellement ? [Si non] : Un autre membre de votre ménage en possède-t-il : Ordinateur ?

	Urbain	Rural	Hommes	Femmes	Total
Non. Personne dans le ménage n'en possède	59,6	87,0	74,3	74,2	74,3
Quelqu'un d'autre dans le ménage en possède	15,1	7,6	7,9	14,2	11,1
Oui (en possède personnellement)	25,0	5,4	17,5	11,5	14,5
Ne sait pas	0,4		0,3		0,2

Q90E. Lesquels de ces biens possédez-vous personnellement ? [Si non] : Un autre membre de votre ménage en possède-t-il : Compte bancaire ?

	Urbain	Rural	Hommes	Femmes	Total
Non. Personne dans le ménage n'en possède	40,1	74,8	58,1	59,2	58,7
Quelqu'un d'autre dans le ménage en possède	17,4	9,1	6,7	19,1	13,0
Oui (en possède personnellement)	40,5	15,9	34,6	20,2	27,3
Refus	0,1	0,1	0,1	0,1	0,1
Ne sait pas	1,9	0,1	0,5	1,3	0,9

Q90F. Lesquels de ces biens possédez-vous personnellement ? [Si non] : Un autre membre de votre ménage en possède-t-il : Téléphone Portable ?

	Urbain	Rural	Hommes	Femmes	Total
Non. Personne dans le ménage n'en possède	1,3	3,9	2,3	3,0	2,7
Quelqu'un d'autre dans le ménage en possède	4,9	14,2	3,7	15,9	9,9
Oui (en possède personnellement)	93,9	81,9	93,9	81,1	87,5

Q90G. Lesquels de ces biens possédez-vous personnellement ? [Si non] : Un autre membre de votre ménage en possède-t-il : Un compte mobile money, comme T-Money ou Flooz de Togocom ou Moov

	Urbain	Rural	Hommes	Femmes	Total
Non. Personne dans le ménage n'en possède	3,0	13,3	6,5	10,5	8,5
Quelqu'un d'autre dans le ménage en possède	7,5	16,7	5,7	19,1	12,5
Oui (en possède personnellement)	89,2	69,4	87,6	69,7	78,5
Ne sait pas	0,3	0,7	0,2	0,8	0,5

Q90H. Votre téléphone a-t-il un accès à l'Internet ?

	Urbain	Rural	Hommes	Femmes	Total
Non (N'a pas accès à l'Internet)	19,8	45,8	32,6	34,8	33,7
Oui (A accès à l'Internet)	74,0	36,1	61,3	46,3	53,7
Non applicable	6,1	18,1	6,1	18,9	12,5

Q90I. Combien de fois utilisez-vous : Un téléphone portable ?

	Urbain	Rural	Hommes	Femmes	Total
Jamais	3,3	10,2	3,9	10,0	7,0
Moins d'une fois par mois	0,8	2,2	1,2	1,9	1,6
Quelques fois par mois	2,0	4,9	1,8	5,3	3,6
Quelques fois par semaine	6,1	9,8	6,5	9,7	8,1
Tous les jours	87,7	72,7	86,4	73,1	79,7
Refus			0,1		
Ne sait pas		0,1	0,1		0,1

Q90J. Combien de fois utilisez-vous : Internet ?

	Urbain	Rural	Hommes	Femmes	Total
Jamais	20,1	55,4	32,1	45,8	39,0
Moins d'une fois par mois	3,2	6,4	4,0	5,8	4,9
Quelques fois par mois	8,5	8,0	9,4	7,1	8,3
Quelques fois par semaine	29,3	19,4	28,8	19,3	24,0
Tous les jours	38,8	10,1	25,2	21,8	23,5
Refus			0,1		
Ne sait pas		0,6	0,5	0,1	0,3

Q91A. Pourriez-vous me dire si les éléments suivants sont disponibles à l'intérieur de votre maison, à l'intérieur de votre concession ou hors de votre concession : Une toilette ou latrine ?

	Urbain	Rural	Hommes	Femmes	Total
Rien, pas de latrines disponibles	6,7	36,5	23,1	22,2	22,7
Oui, à l'intérieur de la maison	40,9	9,0	20,9	26,7	23,8
Oui, à l'intérieur de la concession	42,7	20,9	31,4	30,6	31,0
Oui, hors de la concession	9,7	33,6	24,6	20,5	22,5

Q91B. Pourriez-vous me dire si les éléments suivants sont disponibles à l'intérieur de votre maison, à l'intérieur de votre concession ou hors de votre concession : La principale source d'eau du ménage ?

	Urbain	Rural	Hommes	Femmes	Total
Oui, à l'intérieur de la maison	27,1	7,5	15,5	17,7	16,6
Oui, à l'intérieur de la concession	33,8	12,8	24,3	20,8	22,6
Oui, hors de la concession	39,1	79,5	60,2	61,3	60,8
Ne sait pas		0,2		0,2	0,1

Q92. Quelle est votre principale source d'eau à usage domestique ?

	Urbain	Rural	Hommes	Femmes	Total
Système d'eau potable public ou communautaire	30,6	14,9	21,2	23,3	22,2
Puits tubulaire ou forage	39,6	38,0	38,2	39,3	38,8
Puits protégé	17,4	13,1	14,6	15,6	15,1
Puits non protégé	10,4	16,4	15,1	12,2	13,6
Eau de source protégée	1,9	0,1	1,2	0,7	0,9
Eau de source non protégée		2,4	1,0	1,5	1,3
Collecte d'eau de pluie		,5		0,5	0,2
Eau de surface, telle que rivière, barrage, lac, étang, ruisseau, canal ou canaux d'irrigation	0,1	14,6	8,8	6,9	7,9

Q93A. Votre domicile est-il raccordé au réseau électrique de la Compagnie Energie Electrique du Togo (CEET) ?

	Urbain	Rural	Hommes	Femmes	Total
Non	6,6	61,5	36,2	35,8	36,0
Oui	93,4	38,5	63,8	64,2	64,0

Q93B [Si oui à Q93A] : Quelle est la fréquence de disponibilité de l'électricité ?

	Urbain	Rural	Hommes	Femmes	Total
Jamais	0,9	0,3	0,3	0,8	0,6
Parfois	10,1	6,1	7,8	8,1	7,9
Environ la moitié du temps	10,8	5,2	7,9	7,7	7,8
La plupart du temps	52,5	22,1	36,2	36,3	36,3
Tout le temps	18,9	4,8	11,7	11,1	11,4
Non applicable	6,6	61,5	36,2	35,8	36,0
Ne sait pas	0,2			0,1	0,1

Q93C. Votre domicile est-il raccordé à une autre source d'électricité autre que le réseau de la CEET ?

	Urbain	Rural	Hommes	Femmes	Total
Non	94,9	62,3	75,0	79,7	77,4
Oui	5,1	37,7	25,0	20,3	22,6

Q93D. Quelles sont les autres sources d'électricité du ménage ?

	Urbain	Rural	Hommes	Femmes	Total
Batteries ou puissance installée	0,9	4,0	2,6	2,6	2,6
Groupe électrogène	1,0		0,7	0,2	0,5
Panneaux solaires	2,8	33,3	21,1	17,2	19,2
Energie éolienne	0,3	0,1	0,1	0,3	0,2
Non applicable	94,9	62,3	75,0	79,7	77,4
Ne sait pas		0,3	0,4		0,2

Direction du pays et problèmes les plus importants

Q3. Commençons par votre point de vue général sur l'orientation actuelle de notre pays. Certaines personnes pourraient penser que le pays va dans la mauvaise direction. D'autres peuvent penser qu'il va dans la bonne direction. Permettez-moi de vous interroger sur l'orientation générale du pays : Diriez-vous que le pays va dans la mauvaise ou la bonne direction ?

	Urbain	Rural	Hommes	Femmes	Total
Dans la mauvaise direction	63,2	60,1	61,7	61,4	61,6
Dans la bonne direction	35,0	38,7	36,7	37,2	37,0
Ne sait pas	1,8	1,2	1,5	1,4	1,5

Q46.P11. A votre avis, quels sont les problèmes les plus importants auxquels le pays fait face et auxquels le gouvernement devrait s'attaquer ? (Première réponse)

	Urbain	Rural	Hommes	Femmes	Total
Rien à dire/Pas de problèmes		0,1	0,1		0,1
Gestion de l'économie	1,1	0,2	0,8	0,4	0,6
Salaires et revenus	1,3	0,8	0,9	1,1	1,0
Chômage	30,9	14,5	23,5	20,7	22,1
Pauvreté/Misère	7,6	2,9	3,7	6,4	5,1
Impôts et taxes	1,5	0,5	0,9	1,1	1,0
Prêts/Crédits	1,6	1,5	1,0	2,1	1,5
Agriculture	1,3	4,9	3,8	2,6	3,2
Insécurité alimentaire/Famine	5,1	3,8	2,8	6,0	4,4
Sécheresse	0,1			0,1	0,1
Foncier	0,1	0,5	0,5	0,1	0,3
Transports		0,1		0,1	
Infrastructures/Routes	8,0	11,9	11,8	8,4	10,1
Education	2,8	4,5	3,1	4,3	3,7
Electricité	2,8	7,9	5,9	5,1	5,5
Eau	4,6	22,5	14,0	14,4	14,2
Autres services	0,6	0,5	0,6	0,5	0,6
Santé	7,5	10,5	8,6	9,7	9,1
Maladies/Epidémies	0,3	0,2	0,3	0,2	0,2
Crime et insécurité	3,6	3,6	5,0	2,2	3,6
Corruption	1,5	0,6	1,2	0,8	1,0
Instabilité politique/Divisions politiques/Tensions ethniques	0,7	2,5	2,3	1,0	1,6
Discrimination/Inégalité	0,3		0,2	0,1	0,1
Approche genre/Droit de la femme	0,1	0,4		0,5	0,2
Démocratie/Droits politiques	1,5	0,9	1,4	0,9	1,2
Commercialisation agricole	0,2	0,5	0,5	0,2	0,4
Changements climatiques	2,2	0,7	1,3	1,5	1,4
Augmentation du coût de la vie	11,8	3,2	5,4	9,0	7,2
Autres		0,1		0,1	0,1
Refus	0,1		0,1		0,1
Ne sait pas	0,8		0,3	0,4	0,4

Q46.Pt2. A votre avis, quels sont les problèmes les plus importants auxquels le pays fait face et auxquels le gouvernement devrait s'attaquer ? (Deuxième réponse)

	Urbain	Rural	Hommes	Femmes	Total
Gestion de l'économie	1,0	0,7	0,6	1,0	0,8
Salaires et revenus	3,7	0,7	2,1	2,0	2,1
Chômage	15,6	6,8	10,3	11,5	10,9
Pauvreté/Misère	6,7	2,9	4,0	5,3	4,6
Impôts et taxes	2,2	0,4	1,0	1,5	1,2
Prêts/Crédits	2,6	2,5	1,7	3,4	2,6
Agriculture	1,7	4,3	3,6	2,5	3,1
Insécurité alimentaire/Famine	4,4	2,9	2,7	4,5	3,6
Sécheresse	0,2	0,3	0,1	0,4	0,3
Foncier		0,6	0,7		0,3
Transports	1,0	0,5	0,6	0,9	0,8
Infrastructures/Routes	11,5	12,2	11,4	12,4	11,9
Education	3,0	6,3	5,0	4,5	4,8
Logement/Habitat	0,6	0,2	0,5	0,3	0,4
Electricité	2,4	13,3	9,1	7,4	8,2
Eau	4,7	15,2	9,6	11,1	10,4
Autres services	1,7	1,2	2,0	1,0	1,5
Santé	13,7	14,4	14,5	13,6	14,1
Maladies/Epidémies	0,4	0,2	0,2	0,3	0,3
Crime et insécurité	3,9	1,8	3,4	2,2	2,8
Corruption	1,9	1,3	2,2	1,0	1,6
Instabilité politique/Divisions politiques/Tensions ethniques	0,5	0,7	0,8	0,4	0,6
Approche genre/Droit de la femme	0,3	0,3	0,1	0,6	0,3
Démocratie/Droits politiques	0,7	1,0	1,1	0,6	0,8
Commercialisation agricole		1,8	1,1	0,8	1,0
Changements climatiques	0,5	0,2	0,3	0,3	0,3
Augmentation du coût de la vie	13,1	6,8	9,4	10,0	9,7
Autre à préciser		0,1	0,1		0,1
Pas d'autres réponses	2,0	0,3	1,6	0,6	1,1

Q46.Pt3. A votre avis, quels sont les problèmes les plus importants auxquels le pays fait face et auxquels le gouvernement devrait s'attaquer ? (Troisième réponse)

	Urbain	Rural	Hommes	Femmes	Total
Gestion de l'économie	1,9		1,6	0,2	0,9
Salaires et revenus	3,5	0,8	2,1	2,1	2,1
Chômage	13,3	8,7	10,0	11,7	10,8
Pauvreté/Misère	5,3	4,3	5,4	4,1	4,8
Impôts et taxes	2,3	0,6	1,7	1,1	1,4
Prêts/Crédits	1,7	2,7	1,5	3,0	2,3
Agriculture	2,0	4,3	3,4	3,1	3,2
Insécurité alimentaire/Famine	3,4	1,4	2,0	2,7	2,3
Sécheresse		0,1	0,1		0,1
Foncier	0,4	0,1	0,2	0,3	0,2
Transports	0,5	0,4	0,1	0,7	0,4
Communication		0,2		0,2	0,1
Infrastructures/Routes	9,6	13,6	11,2	12,2	11,7
Education	6,4	9,9	9,5	7,1	8,3
Logement/Habitat	1,6	0,3	0,9	0,9	0,9
Electricité	3,6	7,5	6,3	5,1	5,7
Eau	2,3	9,0	6,8	5,0	5,9
Orphelins/Enfants de la rue/Enfants sans-abri	0,5	0,9	0,3	1,1	0,7
Autres services	2,4	1,1	1,7	1,6	1,7
Santé	7,9	12,6	11,2	9,7	10,4
Crime et insécurité	3,5	2,4	2,9	2,9	2,9
Corruption	2,2	1,7	2,0	1,9	1,9
Instabilité politique/Divisions politiques/Tensions ethniques	0,1	0,3	0,4		0,2
Discrimination/Inégalité	0,1	0,3	0,4		0,2
Approche genre/Droit de la femme	0,5	0,1		0,6	0,3
Démocratie/Droits politiques	2,5	,8	2,0	1,1	1,6
Commercialisation agricole	0,7	1,8	1,0	1,6	1,3
Changements climatiques	1,8			1,7	0,9
COVID-19					
Augmentation du coût de la vie	7,8	3,9	4,9	6,5	5,7
Autre à préciser	0,1	0,1	0,1	0,1	0,1
Pas d'autres réponses	12,2	10,2	10,4	11,9	11,1

Vie économique

Abordons les conditions économiques

Q4A. De manière générale, comment décririez-vous la situation économique actuelle du pays ?

	Urbain	Rural	Hommes	Femmes	Total
Très mal	19,2	24,9	21,2	23,2	22,2
Assez mal	45,1	37,0	39,6	41,9	40,8
Ni bien, ni mal	5,9	5,7	5,2	6,4	5,8
Assez bien	24,3	25,6	27,6	22,5	25,0
Très bien	4,2	6,4	5,6	5,3	5,4
Refus	0,4		0,4		0,2
Ne sait pas	0,8	0,4	0,5	0,7	0,6

Q4B. De manière générale, comment décririez-vous vos propres conditions de vie actuelles ?

	Urbain	Rural	Hommes	Femmes	Total
Très mal	15,4	21,6	18,8	18,7	18,7
Mal	36,2	39,3	36,9	38,9	37,9
Ni bien ni mal	13,1	11,5	12,5	11,9	12,2
Assez bien	30,9	23,3	27,7	25,9	26,8
Très bien	4,5	3,8	4,1	4,1	4,1
Ne sait pas		0,4		0,4	0,2

Q5A. Considérant le passé, comment évaluez-vous les conditions économiques de ce pays comparées à il y a 12 mois ?

	Urbain	Rural	Hommes	Femmes	Total
Bien pires	13,0	16,2	14,2	15,2	14,7
Pires	45,6	48,4	45,1	49,0	47,1
Identiques	26,2	17,3	22,7	20,3	21,4
Meilleures	13,0	16,4	16,5	13,2	14,8
Bien meilleures	0,7	1,0	0,8	1,0	0,9
Ne sait pas	1,4	0,7	0,7	1,3	1,0

Q5B. Considérant le passé, comment évaluez-vous vos propres conditions de vies actuelles comparées à il y a 12 mois ?

	Urbain	Rural	Hommes	Femmes	Total
Bien pires	8,0	12,7	9,9	11,1	10,5
Pires	38,4	43,1	39,9	41,9	40,9
Identiques	34,1	21,5	27,8	27,0	27,4
Meilleures	18,1	21,2	20,9	18,5	19,7
Bien meilleures	0,9	1,2	0,9	1,1	1,0
Ne sait pas	0,6	0,4	0,6	0,3	0,4

Q6. Considérant l'avenir, prévoyez-vous que les conditions économiques de ce pays dans une période de 12 mois seront meilleures ou pires ?

	Urbain	Rural	Hommes	Femmes	Total
Bien pires	5,7	6,6	6,8	5,6	6,2
Pires	21,9	22,6	23,8	20,7	22,3
Identiques	15,0	14,1	14,4	14,6	14,5
Meilleures	41,9	42,3	41,8	42,4	42,1
Bien meilleures	5,9	4,3	5,2	4,8	5,0
Refus		0,2	0,2		0,1
Ne sait pas	9,7	9,9	7,7	11,9	9,8

Q7A. Au cours des 12 derniers mois, combien de fois, le cas échéant, est-ce que vous, ou un membre de votre famille, avez-dû faire face à un manque de nourriture suffisante pour manger à sa faim ?

	Urbain	Rural	Hommes	Femmes	Total
Jamais	39,7	26,6	34,9	30,5	32,7
Juste une ou deux fois	19,4	17,5	18,3	18,5	18,4
Quelques fois	24,9	32,9	27,0	31,3	29,2
Plusieurs fois	12,9	16,2	14,3	15,1	14,7
Toujours	3,0	6,8	5,5	4,7	5,1

Q7B. Au cours des 12 derniers mois, combien de fois, le cas échéant, est-ce que vous, ou un membre de votre famille, avez-dû faire face à un manque d'eau potable pour les besoins domestiques ?

	Urbain	Rural	Hommes	Femmes	Total
Jamais	47,2	23,8	37,2	32,3	34,7
Juste une ou deux fois	17,1	10,2	10,8	15,9	13,4
Quelques fois	19,1	29,2	23,9	25,1	24,5
Plusieurs fois	11,8	19,3	16,8	14,9	15,8
Toujours	4,8	17,5	11,4	11,8	11,6

Q7C. Au cours des 12 derniers mois, combien de fois, le cas échéant, est-ce que vous, ou un membre de votre famille, avez-dû faire face à un manque de médicaments ou soins médicaux ?

	Urbain	Rural	Hommes	Femmes	Total
Jamais	29,1	13,7	21,4	20,2	20,8
Juste 1 ou 2 fois	24,1	15,7	20,5	18,7	19,6
Quelques fois	29,1	35,7	29,8	35,3	32,6
Plusieurs fois	15,8	23,3	20,3	19,4	19,8
Toujours	1,9	11,3	7,8	6,2	7,0
Ne sait pas		0,3	0,1	0,2	0,1

Q7D. Au cours des 12 derniers mois, combien de fois, le cas échéant, est-ce que vous, ou un membre de votre famille, avez-dû faire face à un manque de combustible pour la cuisson des repas ?

	Urbain	Rural	Hommes	Femmes	Total
Jamais	44,4	47,7	51,7	40,7	46,2
Juste une ou deux fois	23,5	16,4	18,1	21,2	19,7
Quelques fois	21,6	23,0	18,4	26,3	22,4
Plusieurs fois	9,4	9,0	10,2	8,2	9,2
Toujours	1,1	4,0	1,6	3,6	2,6

Q7E. Au cours des 12 derniers mois, combien de fois, le cas échéant, est-ce que vous, ou un membre de votre famille, avez-dû faire face à un manque d'argent ?

	Urbain	Rural	Hommes	Femmes	Total
Jamais	4,7	4,1	5,0	3,7	4,4
Juste 1 ou 2 fois	6,4	4,3	6,0	4,5	5,3
Quelques fois	29,0	22,1	25,8	24,8	25,3
Plusieurs fois	46,2	38,8	42,1	42,4	42,2
Toujours	12,9	30,7	20,3	24,5	22,4
Ne sait pas	0,8	0,1	0,7	0,1	0,4

Q8A. Au cours de l'année écoulée, avez-vous dû demander de l'aide à un membre de la famille pour joindre les deux bouts ? Était-ce souvent, plusieurs fois, une ou deux fois ?

	Urbain	Rural	Hommes	Femmes	Total
Non	50,6	52,0	51,3	51,4	51,3
Oui, une ou deux fois	23,2	18,9	22,2	19,6	20,9
Oui, plusieurs fois	20,5	22,7	20,8	22,5	21,7
Oui, souvent	5,8	6,4	5,7	6,5	6,1

Q8B. Au cours de l'année écoulée, avez-vous dû demander de l'aide à des amis ou voisins pour joindre les deux bouts ? Était-ce souvent, plusieurs fois, une ou deux fois ?

	Urbain	Rural	Hommes	Femmes	Total
Non	72,9	64,5	65,5	71,3	68,4
Oui, une ou deux fois	16,7	17,6	18,6	15,8	17,2
Oui, plusieurs fois	8,0	14,5	12,7	10,2	11,5
Oui, souvent	2,4	3,4	3,2	2,7	2,9

Q8C. Au cours de l'année écoulée, avez-vous dû demander de l'aide à une organisation religieuse, un groupe communautaire ou organisation caritative pour joindre les deux bouts ? Était-ce souvent, plusieurs fois, une ou deux fois ?

	Urbain	Rural	Hommes	Femmes	Total
Non	92,3	82,3	86,7	87,1	86,9
Oui, une ou deux fois	3,9	9,7	7,9	6,2	7,0
Oui, plusieurs fois	2,3	6,6	3,5	5,7	4,6
Oui, souvent	1,4	1,5	1,9	1,0	1,5

Q94A. Exercez-vous un travail salarié ? [Si oui] Est-ce un emploi à plein temps ou à temps partiel ? [Si non] Êtes-vous présentement à la recherche d'un emploi ?

	Urbain	Rural	Hommes	Femmes	Total
Non (n'est pas à la recherche d'un emploi)	41,2	46,1	38,8	48,7	43,8
Non (à la recherche d'un emploi)	38,2	39,7	41,0	37,0	39,0
Oui, à temps partiel	5,9	3,7	4,4	5,0	4,7
Oui, à plein temps	14,6	10,5	15,7	9,2	12,4
Ne sait pas	0,1		0,1		

Q94B. Quelle est votre activité principale ? [Si chômeur, retraité ou invalide, demander :] Quelle était votre dernière activité principale ?

	Urbain	Rural	Hommes	Femmes	Total
N'a jamais eu d'emploi	3,0	4,4	3,1	4,5	3,8
Elève/Étudiant	12,5	4,5	8,2	8,2	8,2
Femme au ménage	5,6	5,5	0,6	10,3	5,5
Agriculture/Ferme/Pêche/Foresterie	5,7	47,2	37,3	18,7	27,9
Commerçant/Marchand ambulancier/Vendeur	25,1	14,6	7,2	31,5	19,5
Détaillant/Boutiquier	2,6	2,2	2,1	2,7	2,4
Travailleur non qualifié (ex., nettoyeur, ouvrier, aide domestique, fabricant non qualifié)	9,2	4,5	7,5	6,0	6,7
Artisan ou travailleur qualifié (ex. métiers comme électricien, mécanicien, machiniste, ou fabricant qualifié)	21,5	12,4	21,5	11,9	16,6
Employé de bureau ou secrétaire	2,4	1,5	1,6	2,2	1,9
Superviseur/Contremaître/Dirigeant	0,5	0,2	0,5	0,2	0,3
Services de sécurité (police, gendarmerie, armée, sécurité privée)	2,5	0,7	2,9	0,2	1,5
Professionnel de classe moyenne (ex. enseignant, infirmier (ère), fonctionnaire d'état de classe moyenne)	6,9	2,0	5,4	3,1	4,3
Professionnel de classe supérieure (ex. banquier/financier, médecin, avocat, ingénieur, comptable, professeur, fonctionnaire)	2,0	0,2	1,6	0,5	1,1
Refus	0,3		0,3		0,2
Ne sait pas		0,2	0,2		0,1

Q94C. Si vous pouviez travailler dans le secteur de votre choix, lequel des secteurs suivants serait votre premier choix ?

	Urbain	Rural	Hommes	Femmes	Total
Travailler dans l'administration ou le secteur public	23,7	16,0	22,4	16,9	19,6
Travailler pour une société, une industrie ou une entreprise privée	13,4	12,5	15,8	10,1	12,9
Travailler pour une organisation non gouvernementale	5,4	6,8	6,9	5,4	6,1
Créer sa propre entreprise	53,7	55,5	48,5	60,7	54,7
Aucune de ces réponses/Autre réponse	2,7	4,9	4,1	3,7	3,9
Refus					
Ne sait pas	1,0	4,3	2,3	3,2	2,8

Q95. De quelles façons les décisions sont-elles prises, quant à la gestion des revenus que vous gagnez en travaillant, en faisant des affaires, en faisant du commerce, ou en vous livrant à d'autres activités ?

	Urbain	Rural	Hommes	Femmes	Total
Vous prenez les décisions vous-même	53,8	45,0	56,0	42,4	49,1
Votre époux/se prend les décisions	1,9	6,7	2,4	6,5	4,5
Vous prenez les décisions de commun accord avec votre époux/se	28,8	34,9	30,3	33,8	32,1
Vous prenez les décisions de commun accord avec les autres membres de votre ménage	6,5	6,9	5,0	8,3	6,7
D'autres membres de la famille prennent les décisions, sans vous consulter	5,7	3,4	3,9	5,0	4,5
Non applicable/Pas de revenus	3,2	2,9	2,2	3,9	3,1
Ne sait pas		0,1	0,1		0,1



Démocratie et politique

Voir questions connexes dans la section « Institutions et dirigeants »

Q21A. Il y a plusieurs façons de diriger un pays. Seriez-vous en désaccord ou d'accord avec les alternatives suivantes : Un seul parti politique est autorisé à se présenter aux élections et à gouverner ?

	Urbain	Rural	Hommes	Femmes	Total
Tout à fait en désaccord	35,4	45,5	43,1	38,6	40,8
En désaccord	47,9	33,7	39,7	40,9	40,3
Ni d'accord ni en désaccord	1,7	1,4	1,6	1,5	1,6
D'accord	9,9	14,3	10,7	13,8	12,3
Tout à fait d'accord	2,5	4,2	3,4	3,4	3,4

Q21B. Il y a plusieurs façons de diriger un pays. Seriez-vous en désaccord ou d'accord avec les alternatives suivantes : L'armée intervient pour diriger le pays ?

	Urbain	Rural	Hommes	Femmes	Total
Tout à fait en désaccord	11,2	18,6	14,7	15,6	15,2
En désaccord	28,5	21,8	24,2	25,6	24,9
Ni d'accord ni en désaccord	7,9	3,6	5,3	5,9	5,6
D'accord	39,4	40,8	40,2	40,0	40,1
Tout à fait d'accord	9,2	13,5	13,1	9,9	11,5
Ne sait pas	3,9	1,7	2,4	3,0	2,7

Q21C. Il y a plusieurs façons de diriger un pays. Seriez-vous en désaccord ou d'accord avec les alternatives suivantes : Les élections et l'Assemblée Nationale sont abolies de sorte que le président puisse tout décider ?

	Urbain	Rural	Hommes	Femmes	Total
Tout à fait en désaccord	33,9	41,2	40,9	34,8	37,8
En désaccord	40,8	32,3	34,0	38,4	36,3
Ni en accord ni en désaccord	3,7	4,3	3,6	4,3	4,0
D'accord	15,3	15,2	16,5	14,1	15,3
Tout à fait d'accord	4,4	4,8	3,2	5,9	4,6
Ne sait pas	1,9	2,2	1,7	2,4	2,0

Q22. Laquelle de ces trois affirmations est la plus proche de votre opinion ?

Affirmation 1 : La démocratie est préférable à toute autre forme de gouvernement.

Affirmation 2 : Dans certaines circonstances, un gouvernement non démocratique peut être préférable.

Affirmation 3 : Pour quelqu'un comme moi, peu importe le type de gouvernement que nous avons.

	Urbain	Rural	Hommes	Femmes	Total
Affirmation 3 : Pour quelqu'un comme moi, peu importe le type de gouvernement que nous avons.	23,4	19,4	18,4	24,1	21,2
Affirmation 2 : Dans certaines circonstances, un gouvernement non démocratique peut être préférable	20,1	16,5	17,4	18,9	18,2
Affirmation 1 : La démocratie est préférable à toute autre forme de gouvernement.	54,7	61,3	62,9	53,7	58,2
Ne sait pas	1,8	2,7	1,4	3,2	2,3

Q19. Laquelle des affirmations suivantes est la plus proche de votre opinion ?

Affirmation 1 : Il est plus important d'avoir un gouvernement efficace, même si le peuple n'a aucune influence sur ses actions.

Affirmation 2 : Il est plus important pour les citoyens de pouvoir tenir le gouvernement pour responsable, même si cela implique une prise de décision plus lente.

	Urbain	Rural	Hommes	Femmes	Total
D'accord avec l'Affirmation 1	44,5	40,1	42,6	41,7	42,1
D'accord avec l'Affirmation 2	51,8	57,2	55,3	54,1	54,7
En désaccord avec Affirmation 1 et 2	2,0	1,8	1,4	2,4	1,9
Ne sait pas	1,6	0,9	0,6	1,8	1,2

Q26A. Laquelle des affirmations suivantes est la plus proche de votre opinion ?

Affirmation 1 : Les députés de l'Assemblée Nationale représentent le peuple ; ils devraient donc décider des lois pour ce pays même si le président de la République n'est pas d'accord.

Affirmation 2 : Puisque le président de la République nous représente tous, il devrait établir des lois sans se soucier de l'opinion de l'Assemblée Nationale.

	Urbain	Rural	Hommes	Femmes	Total
D'accord avec l'Affirmation 1	74,4	73,1	74,2	73,2	73,7
D'accord avec l'Affirmation 2	16,9	23,1	18,7	21,8	20,3
En désaccord avec Affirmation 1 et 2	4,6	2,4	4,1	2,7	3,4
Ne sait pas	4,0	1,4	2,9	2,3	2,6

Q26B. Laquelle des affirmations suivantes est la plus proche de votre opinion ?

Affirmation 1 : Le Parlement devrait veiller à ce que le président de la République lui rende régulièrement compte de l'usage que fait son gouvernement de l'argent des contribuables.

Affirmation 2 : Le président de la République devrait se concentrer entièrement sur le développement du pays au lieu de perdre son temps à justifier ses actions.

	Urbain	Rural	Hommes	Femmes	Total
D'accord avec l'Affirmation 1	62,5	66,2	65,9	63,2	64,5
D'accord avec l'Affirmation 2	35,6	32,0	32,2	35,2	33,7
En désaccord avec Affirmation 1 et 2	0,9	1,0	0,9	1,0	0,9
Refus	0,4		0,3		0,2
Ne sait pas	0,6	0,8	0,7	0,7	0,7

Q34B. Selon vous, à quelle fréquence, dans ce pays, est-ce que Le président de la République ignore-t-il les tribunaux et les lois de ce pays ?

	Urbain	Rural	Hommes	Femmes	Total
Jamais	25,0	30,2	28,2	27,3	27,8
Rarement	34,3	29,4	29,7	33,6	31,7
Souvent	23,0	22,6	23,6	21,9	22,8
Toujours	10,8	11,2	11,6	10,5	11,0
Refus		0,2	0,1	0,1	0,1
Ne sait pas	6,9	6,4	6,8	6,5	6,6

Q29. Laquelle des affirmations suivantes est la plus proche de votre opinion ?

Affirmation 1 : La Constitution devrait limiter l'exercice de la fonction présidentielle à un maximum de deux mandats.

Affirmation 2 : Il ne devrait pas y avoir de limite constitutionnelle au nombre de mandats présidentiels

	Urbain	Rural	Hommes	Femmes	Total
D'accord avec l'Affirmation 1	84,7	82,4	84,3	82,6	83,5
D'accord avec l'Affirmation 2	12,5	16,6	14,2	15,2	14,7
En désaccord avec Affirmation 1 et 2	0,9	0,7	0,7	0,9	0,8
Ne sait pas	1,9	0,4	0,9	1,3	1,1

Q31A. Laquelle des affirmations suivantes est la plus proche de votre opinion ?

Affirmation 1 : Les forces armées du Togo ne devraient jamais intervenir dans les affaires politiques du pays.

Affirmation 2 : Il est légitime que les forces armées prennent contrôle du gouvernement lorsque les leaders élus abusent de leur pouvoir pour leurs propres intérêts.

	Urbain	Rural	Hommes	Femmes	Total
D'accord avec l'Affirmation 1	24,3	29,2	25,2	28,7	27,0
D'accord avec l'Affirmation 2	72,5	69,3	72,1	69,4	70,8
En désaccord avec Affirmation 1 et 2	1,1	0,6	0,9	0,8	0,8
Refus	0,3	0,1	0,4		0,2
Ne sait pas	1,8	0,8	1,4	1,1	1,3

Q31B. Si l'armée devait un jour intervenir dans le fonctionnement du gouvernement, laquelle des trois affirmations suivantes se rapproche le plus de votre opinion ?

Affirmation 1 : Les militaires doivent toujours rétablir le régime civil le plus rapidement possible.

Affirmation 2 : Les militaires doivent prévoir une transition progressive vers un régime civil lorsque le pays sera prêt, ce qui pourrait prendre un an ou plusieurs années.

Affirmation 3 : Les militaires doivent gouverner aussi longtemps qu'ils pensent que c'est le mieux pour le pays.

	Urbain	Rural	Hommes	Femmes	Total
Affirmation 3 : Les militaires doivent gouverner aussi longtemps qu'ils pensent que c'est le mieux pour le pays.	23,6	31,8	27,3	28,6	28,0
Affirmation 2 : Les militaires doivent prévoir une transition progressive vers un régime civil lorsque le pays sera prêt.	38,8	37,8	39,4	37,2	38,3
Affirmation 1 : Les militaires doivent toujours rétablir le régime civil le plus rapidement possible.	33,0	27,6	30,3	29,9	30,1
Aucune de ces réponses	1,3	0,9	1,2	0,9	1,1
Refus	0,3		0,3		0,1
Ne sait pas	3,1	2,0	1,6	3,4	2,5

Q32. A votre avis, quel est le niveau de la démocratie au Togo aujourd'hui ?

	Urbain	Rural	Hommes	Femmes	Total
Pas une démocratie	27,6	20,1	27,0	20,2	23,6
Une démocratie, avec des problèmes majeurs	32,8	30,0	28,8	33,8	31,3
Une démocratie, mais avec des problèmes mineurs	22,2	25,3	23,5	24,3	23,9
Une pleine démocratie	14,2	19,4	18,6	15,5	17,0
Ne comprend pas la question/Ne comprend pas ce qu'est la « démocratie »	0,4	1,4	0,4	1,4	0,9
Ne sait pas	2,7	3,8	1,8	4,8	3,3

Q33. Dans l'ensemble, quel est votre degré de satisfaction de la manière dont la démocratie fonctionne au Togo ?

	Urbain	Rural	Hommes	Femmes	Total
Le pays n'est pas une démocratie	4,7	2,9	3,9	3,5	3,7
Pas du tout satisfait	28,9	27,2	29,3	26,7	28,0
Pas très satisfait	40,2	34,3	37,2	36,8	37,0
Assez satisfait	19,8	26,9	21,7	25,4	23,6
Très satisfait	4,0	6,5	6,2	4,6	5,4
Ne sait pas	2,5	2,2	1,7	3,0	2,3

Gouvernement réactif

Q20. Laquelle des affirmations suivantes est la plus proche de votre opinion ?

Affirmation 1 : Nos élus devraient écouter l'opinion des électeurs et faire ce qu'ils demandent.

Affirmation 2 : Nos dirigeants élus devraient suivre leurs propres idées pour décider de ce qui est bien pour le pays.

	Urbain	Rural	Hommes	Femmes	Total
D'accord avec l'Affirmation 1	76,1	77,9	79,6	74,6	77,1
D'accord avec l'Affirmation 2	21,4	21,4	19,4	23,2	21,4
En désaccord avec Affirmation 1 et 2	1,4	0,6	0,4	1,5	1,0
Ne sait pas	1,2	0,1	0,6	0,6	0,6

Q36A. Combien de fois pensez-vous que les personnes suivantes font de leur mieux pour écouter ce que des gens comme vous avez à leur dire : Les députés à l'Assemblée Nationale ?

	Urbain	Rural	Hommes	Femmes	Total
Jamais	53,6	52,4	52,7	53,3	53,0
Quelques fois seulement	31,6	31,5	31,9	31,2	31,6
Souvent	8,2	9,4	8,3	9,4	8,9
Toujours	3,0	4,5	4,8	2,8	3,8
Ne sait pas	3,5	2,2	2,3	3,3	2,8

Q36B. Combien de fois pensez-vous que les personnes suivantes font de leur mieux pour écouter ce que des gens comme vous avez à leur dire : Les conseillers municipaux ou communaux ?

	Urbain	Rural	Hommes	Femmes	Total
Jamais	46,1	39,8	41,1	44,3	42,7
Quelques fois seulement	34,2	37,0	35,4	36,1	35,7
Souvent	13,0	14,0	14,0	13,1	13,5
Toujours	3,8	7,3	7,2	4,2	5,7
Ne sait pas	2,9	1,8	2,3	2,3	2,3

Libertés

Voir questions connexes dans la section « Médias »

Q10A. Dans ce pays, à quel point êtes-vous libre d'exprimer votre opinion ?

	Urbain	Rural	Hommes	Femmes	Total
Pas du tout libre	16,7	19,1	18,7	17,3	18,0
Pas très libre	35,4	29,4	31,8	32,5	32,1
Assez libre	33,2	35,0	33,7	34,6	34,2
Entièrement libre	13,1	15,9	14,9	14,3	14,6
Refus	0,1		0,1		
Ne sait pas	1,5	0,7	0,8	1,3	1,1

Q10B. Dans ce pays, à quel point êtes-vous libre d'adhérer à une organisation politique de votre choix ?

	Urbain	Rural	Hommes	Femmes	Total
Pas du tout libre	12,9	9,9	11,9	10,7	11,3

Pas très libre	15,7	16,0	14,5	17,1	15,8
Assez libre	43,3	40,8	40,3	43,6	42,0
Entièrement libre	24,9	32,0	31,0	26,5	28,7
Refus	0,4		0,1	0,2	0,2
Ne sait pas	2,9	1,2	2,2	1,7	2,0

Q10C. Dans ce pays, à quel point êtes-vous libre de choisir sans pression la personne pour laquelle vous allez voter ?

	Urbain	Rural	Hommes	Femmes	Total
Pas du tout libre	4,4	8,0	6,6	6,0	6,3
Pas très libre	10,9	10,1	8,9	12,0	10,4
Assez libre	34,9	37,6	35,7	37,0	36,3
Entièrement libre	49,1	43,6	48,0	44,3	46,2
Refus	0,2		0,2		0,1
Ne sait pas	0,5	0,7	0,6	0,6	0,6

Q17. Parlons un peu du type de société que vous souhaiteriez pour ce pays. Laquelle des affirmations suivantes est la plus proche de votre opinion ? Choisissez l’Affirmation 1 ou l’Affirmation 2

Affirmation 1 : Le gouvernement devrait pouvoir interdire toute organisation qui s’oppose à ses politiques.

Affirmation 2 : Nous devrions nous sentir libre d’adhérer à n’importe quelle organisation, que le gouvernement le veuille ou non.

	Urbain	Rural	Hommes	Femmes	Total
D'accord avec l’Affirmation 1	15,6	26,6	22,2	20,9	21,5
D'accord avec l’Affirmation 2	82,2	71,0	76,3	76,2	76,2
En désaccord avec Affirmation 1 et 2	0,7	1,0	0,7	1,0	0,9
Ne sait pas	1,4	1,4	0,8	1,9	1,4

Citoyenneté et participation

Voir questions connexes dans la section « Elections »

Q11A. Voici une liste d’actions que les gens entreprennent parfois en tant que citoyens. Pour chacune d’entre elles, veuillez me dire si vous l’avez personnellement menée au cours des 12 derniers mois : Joindre d’autres personnes dans votre communauté pour demander une action au gouvernement ? [Si « oui »] : Était-ce souvent, quelques fois, une ou deux fois ?

	Urbain	Rural	Hommes	Femmes	Total
Non	96,8	86,0	90,6	91,4	91,0
Oui, une ou deux fois	2,0	5,0	4,2	3,0	3,6
Oui, plusieurs fois	1,2	6,6	4,0	4,1	4,1
Oui, souvent	0,1	2,4	1,2	1,4	1,3

Q11B. Voici une liste d’actions que les gens entreprennent parfois en tant que citoyens. Pour chacune d’entre elles, veuillez me dire si vous l’avez personnellement menée au cours des 12 derniers mois :

Contacter les médias, par exemple en appelant une émission de radio ou en écrivant une lettre à un journal ? [Si « oui »] : Était-ce souvent, quelques fois, une ou deux fois ?

	Urbain	Rural	Hommes	Femmes	Total
Non	94,9	96,0	94,5	96,5	95,5
Oui, une ou deux fois	1,6	0,9	1,7	0,8	1,2
Oui, plusieurs fois	2,9	2,0	2,2	2,6	2,4
Oui, souvent	0,6	1,0	1,5	0,2	0,8

Q11C. Voici une liste d'actions que les gens entreprennent parfois en tant que citoyens. Pour chacune d'entre elles, veuillez me dire si vous l'avez personnellement menée au cours des 12 derniers mois : Publier des articles sur la politique ou les affaires communautaires sur les médias sociaux ? [Si « oui »] : Était-ce souvent, quelques fois, une ou deux fois ?

	Urbain	Rural	Hommes	Femmes	Total
Non	98,5	98,4	98,4	98,5	98,4
Oui, une ou deux fois	1,0	0,2	0,8	0,4	0,6
Oui, plusieurs fois	0,2	1,4	0,8	0,9	0,9
Oui, souvent	0,3			0,2	0,1

Q11D. Voici une liste d'actions que les gens entreprennent parfois en tant que citoyens. Pour chacune d'entre elles, veuillez me dire si vous l'avez personnellement menée au cours des 12 derniers mois : Participer à une manifestation ou une marche de protestation ? [Si « oui »] : Était-ce souvent, quelques fois, une ou deux fois ?

	Urbain	Rural	Hommes	Femmes	Total
Non	96,5	97,1	95,7	97,9	96,8
Oui, une ou deux fois	1,2	1,1	1,5	0,8	1,1
Oui, plusieurs fois	1,3	1,3	1,7	0,9	1,3
Oui, souvent	0,7	0,6	1,0	0,3	0,7
Ne sait pas	0,3			0,2	0,1

Q12A. Au cours des 12 derniers mois, combien de fois avez-vous contacté une des personnalités suivantes pour un problème important ou pour discuter de vos idées : Un député à l'Assemblée Nationale ?

	Urbain	Rural	Hommes	Femmes	Total
Jamais	94,3	89,1	90,6	92,5	91,6
Une fois seulement	3,0	5,4	5,8	2,8	4,3
Quelques fois	1,9	3,6	2,1	3,5	2,8
Souvent	0,7	1,9	1,5	1,2	1,3

Q12B. Au cours des 12 derniers mois, combien de fois avez-vous contacté une des personnalités suivantes pour un problème important ou pour discuter de vos idées : Un dirigeant de parti politique ?

	Urbain	Rural	Hommes	Femmes	Total
Jamais	91,5	85,3	86,6	89,7	88,2
Une fois seulement	5,4	5,9	6,2	5,1	5,6
Quelques fois	2,0	6,2	5,3	3,2	4,3
Souvent	1,1	2,6	1,9	2,0	1,9

Q12C. Au cours des 12 derniers mois, combien de fois avez-vous contacté une des personnalités suivantes pour un problème important ou pour discuter de vos idées : Un chef traditionnel ?

	Urbain	Rural	Hommes	Femmes	Total
Jamais	79,1	56,3	61,2	72,4	66,9
Une fois seulement	10,9	13,1	12,9	11,2	12,1
Quelques fois	8,0	17,2	13,9	11,9	12,9
Souvent	2,0	13,5	12,0	4,5	8,2

Q89A. Vous sentez vous proche d'un quelconque parti politique ?

	Urbain	Rural	Hommes	Femmes	Total
Non (Ne se sent proche d'AUCUN parti politique)	82,3	72,5	71,3	82,7	77,0
Oui (se sent proche d'un parti)	16,7	26,8	27,8	16,5	22,1
Refus	1,0	0,6	0,9	0,7	0,8
Ne sait pas		0,1		0,2	0,1

Q89B. De quel parti s'agit-il ?

	Urbain	Rural	Hommes	Femmes	Total
Alliance des Démocrates pour le Développement Intégral, ADDI du Dr. Kambatib		0,6	0,2	0,4	0,3
Alliance Nationale pour le Changement, ANC de Jean-Pierre Fabre	0,5	1,2	1,5	0,2	0,9
Dynamique Monseigneur Kpodzro, DMK	0,6	0,7	0,7	0,6	0,6
Comité d'Action pour le Renouveau, CAR de Me Yaovi Agboyibo		0,1	0,1		
Mouvement Patriotique pour la Démocratie et le Développement, MPDD d'Agbéyomé Kodjo	0,6	0,1	0,4	0,3	0,3
Parti National Panafricain, PNP de Tikpi Atchadam	0,9		0,3	0,5	0,4
Union des Forces de Changement, UFC de Gilchrist Olympio	0,7	0,5	0,8	0,4	0,6
Union pour la République, UNIR de Faure Essozimna Gnassingbé	11,6	21,1	21,0	12,4	16,6
Autres	0,1	0,5	0,3	0,3	0,3
Non applicable	83,3	73,2	72,2	83,5	77,9
Refus	1,7	1,5	2,1	1,1	1,6
Ne sait pas		0,7	0,4	0,4	0,4

Etat de droit

Q28. Laquelle des affirmations suivantes est la plus proche de votre opinion ?

Affirmation 1 : Puisque le président de la République a été élu pour diriger le pays, il ne devrait pas être contraint par des lois ou des décisions de la justice qu'il estime erronées.

Affirmation 2 : Le président de la République doit toujours obéir aux lois et aux décisions de justice, même s'il pense qu'elles sont erronées.

	Urbain	Rural	Hommes	Femmes	Total
D'accord avec l'Affirmation 1	27,0	26,7	30,6	23,2	26,8
D'accord avec l'Affirmation 2	66,8	71,0	66,7	71,3	69,0
En désaccord avec Affirmation 1 et 2	2,5	,9	,9	2,3	1,6
Ne sait pas	3,6	1,5	1,8	3,2	2,5

Q34A. Selon vous, à quelle fréquence, dans ce pays, est-ce que le président de la République ignore-t-il les tribunaux et lois de ce pays ?

	Urbain	Rural	Hommes	Femmes	Total
Jamais	23,4	25,2	22,9	25,8	24,3
Rarement	35,8	28,2	32,0	31,5	31,7
Souvent	22,8	24,5	26,4	21,1	23,7
Toujours	12,5	13,7	12,4	13,8	13,1
Refus		0,3		0,4	0,2
Ne sait pas	5,6	8,1	6,2	7,6	6,9

Q34C. Selon vous, à quelle fréquence, dans ce pays, est-ce que les juges et les magistrats décident-ils des affaires en fonction de l'influence des dirigeants politiques, des fonctionnaires ou d'autres personnes puissantes, plutôt qu'en fonction de la loi ?

	Urbain	Rural	Hommes	Femmes	Total
Jamais	9,4	11,4	9,7	11,2	10,4
Rarement	32,5	28,9	27,9	33,2	30,6
Souvent	41,5	42,1	43,4	40,3	41,8
Toujours	13,7	13,6	15,7	11,7	13,6
Ne sait pas	3,0	4,0	3,4	3,6	3,5

Q34D. Selon vous, à quelle fréquence, dans ce pays, est-ce que les gens sont traités inégalement devant la loi ?

	Urbain	Rural	Hommes	Femmes	Total
Jamais	6,7	11,1	9,1	9,1	9,1
Rarement	30,6	29,2	28,9	30,8	29,8
Souvent	40,9	41,2	41,4	40,8	41,1
Toujours	20,3	16,3	18,6	17,7	18,2
Refus	0,2			0,2	0,1
Ne sait pas	1,3	2,1	2,1	1,4	1,7

Q34E. Selon vous, à quelle fréquence, dans ce pays, est-ce que les officiels qui commettent des crimes restent-ils impunis ?

	Urbain	Rural	Hommes	Femmes	Total
Jamais	9,9	12,2	8,6	13,7	11,2
Rarement	33,7	30,7	28,9	35,2	32,1
Souvent	39,3	37,7	41,0	35,9	38,4
Toujours	13,7	16,1	17,8	12,2	15,0
Refus	0,2		0,2		0,1
Ne sait pas	3,2	3,3	3,4	3,0	3,2

Q34F. Selon vous, à quelle fréquence, dans ce pays, est-ce que les gens ordinaires qui violent la loi restent-ils impunis ?

	Urbain	Rural	Hommes	Femmes	Total
Jamais	27,9	34,4	32,6	30,2	31,4
Rarement	40,9	28,7	32,1	36,6	34,4
Souvent	19,4	23,6	21,5	21,8	21,6
Toujours	9,0	11,5	12,0	8,7	10,3
Refus	0,2	0,3	0,5		0,2
Ne sait pas	2,6	1,6	1,4	2,7	2,1

Q30. Laquelle des affirmations suivantes est la plus proche de votre opinion ?

Affirmation 1 : La peine de mort est un châtiment juste pour les personnes qui ont commis les crimes les plus graves, comme le meurtre.

Affirmation 2 : Il n'existe aucun crime pour lequel la peine de mort peut être justifiée.

	Urbain	Rural	Hommes	Femmes	Total
D'accord avec l'Affirmation 1	42,1	48,4	46,0	44,9	45,5
D'accord avec l'Affirmation 2	54,9	48,8	51,6	51,6	51,6
En désaccord avec Affirmation 1 et 2	1,7	1,8	1,7	1,9	1,8
Ne sait pas	1,3	1,0	0,7	1,6	1,2

Elections

Voir également Q37C (confiance en la commission électorale nationale) dans la section « Institutions et dirigeants »

Q23. Laquelle des affirmations suivantes est la plus proche de votre opinion ?

Affirmation 1 : Nous devrions choisir nos dirigeants dans ce pays à travers des élections régulières, libres, et transparentes.

Affirmation 2 : Puisque les élections produisent parfois de mauvais résultats, nous devrions adopter d'autres méthodes de choix des dirigeants de ce pays.

	Urbain	Rural	Hommes	Femmes	Total
D'accord avec l'Affirmation 1	69,9	70,1	71,3	68,7	70,0
D'accord avec l'Affirmation 2	28,3	28,1	27,5	28,8	28,2
En désaccord avec Affirmation 1 et 2	1,0	0,8	0,7	1,1	0,9
Ne sait pas	0,9	0,9	0,4	1,4	0,9

Q24. Laquelle des affirmations suivantes est la plus proche de votre opinion ?

Affirmation 1 : Les partis politiques créent la division et la confusion ; il n'est donc pas nécessaire d'en avoir plusieurs au Togo.

Affirmation 2 : Plusieurs partis politiques sont nécessaires pour garantir que les Togolais aient réellement le choix de ceux qui vont les gouverner.

	Urbain	Rural	Hommes	Femmes	Total
D'accord avec l'Affirmation 1	25,4	26,9	24,9	27,5	26,2
D'accord avec l'Affirmation 2	71,7	71,1	72,4	70,4	71,4
En désaccord avec Affirmation 1 et 2	0,9	1,1	1,0	1,0	1,0
Ne sait pas	2,0	0,9	1,7	1,1	1,4

Q25. Laquelle des affirmations suivantes est la plus proche de votre opinion ?

Affirmation 1 : Dans une démocratie, il est préférable que le pouvoir change parfois de mains lors des élections d'un parti politique à un autre.

Affirmation 2 : Dans une démocratie, tant qu'un gouvernement est élu par le peuple lors d'élections libres et transparentes, peu importe qu'un parti gagne toujours et gouverne continuellement le pays.

	Urbain	Rural	Hommes	Femmes	Total
D'accord avec l'Affirmation 1	66,2	64,3	67,3	63,1	65,2
D'accord avec l'Affirmation 2	30,1	33,7	30,4	33,6	32,0
En désaccord avec Affirmation 1 et 2	1,1	0,3	0,7	0,6	0,7
Ne sait pas	2,6	1,7	1,6	2,6	2,1

Q27. Laquelle des affirmations suivantes est la plus proche de votre opinion ?

Affirmation 1 : Après avoir perdu une élection, les partis de l'opposition devraient suivre et critiquer le gouvernement afin de le rendre comptable de ses actes.

Affirmation 2 : Une fois l'élection terminée, les partis d'opposition et les politiciens de l'opposition devraient taire leur défaite et coopérer avec le gouvernement pour l'aider à développer le pays.

	Urbain	Rural	Hommes	Femmes	Total
D'accord avec l'Affirmation 1	23,8	28,3	25,4	27,0	26,2
D'accord avec l'Affirmation 2	74,9	70,7	73,4	71,9	72,6
En désaccord avec Affirmation 1 et 2	0,4	0,6	0,7	0,3	0,5
Ne sait pas	0,9	0,5	0,5	0,8	0,7

Parlons maintenant des dernières élections législatives de 2024.

Q13A. Parfois les gens ne peuvent pas voter dans les élections, par exemple parce qu'ils n'étaient pas inscrits sur les listes électorales, ils ne pouvaient y aller, ou quelqu'un les a empêchés de voter. Et vous ? Lors des dernières élections législatives de 2024, avez-vous voté, ou non, ou étiez-vous trop jeune pour voter ? Ou vous ne pouvez-vous rappeler si vous avez voté ?

	Urbain	Rural	Hommes	Femmes	Total
Je n'ai pas voté	28,7	15,1	21,5	21,3	21,4
J'étais trop jeune pour voter	1,0	0,3	0,1	1,2	0,6
Je ne peux pas me rappeler si j'ai voté	0,4	0,1	0,3	0,1	0,2
J'ai voté aux élections	69,9	84,6	78,1	77,4	77,8

Q13B. [Si le répondant a répondu « Trop jeune pour voter » à Q13A :] La prochaine élection législative aura lieu en 2028 ; Avez-vous l'intention de voter lors de cette élection ?

	Urbain	Rural	Hommes	Femmes	Total
Non	0,4			0,3	0,2
Oui	0,3	0,3	0,1	0,5	0,3
Non applicable	99,0	99,7	99,9	98,8	99,4
Ne sait pas	0,3			0,3	0,2

Q13C. [Si le répondant a répondu « Je n'ai pas voté » à Q13A :] Pourquoi n'avez-vous pas voté ?

	Urbain	Rural	Hommes	Femmes	Total
Pas inscrit sur les listes électorales	10,3	7,3	8,2	9,2	8,7
Pas intéressé par la politique ou au vote	2,9	1,0	1,8	2,0	1,9
N'a pas eu le temps de voter	7,3	2,7	5,3	4,3	4,8
N'aimait aucun des candidats ou des partis	0,3	0,7	0,1	1,0	0,5
Les élections ne font pas de différence/ne sont pas efficaces	2,0	1,1	1,9	1,1	1,5
Ne fait pas confiance à la commission électorale ou au processus électorale	1,3	0,2	0,8	0,6	0,7
A essayé de voter mais n'a pas pu pour une raison quelconque	1,2	1,1	1,4	1,0	1,2
Autre raison	3,2	0,7	1,7	2,1	1,9
Ne sait pas/Ne se souvient pas	0,1	0,3	0,3	0,1	0,2
Non applicable	71,3	84,9	78,5	78,7	78,6
Refus	0,1				

Q13D. [Si le répondant a répondu « non inscrit sur les listes électorales » à Q13C :] Pourquoi n'étiez-vous pas inscrit ?

	Urbain	Rural	Hommes	Femmes	Total
Je n'ai pas eu le temps de s'inscrire	6,1	5,0	5,2	5,8	5,5
Je ne suis pas intéressé par la politique ou le vote	0,8	0,1	0,3	0,5	0,4
Le processus d'inscription est trop compliqué/exigeant	0,7	0,3	0,7	0,3	0,5
J'étais trop jeune pour m'inscrire	0,8	0,6	0,3	1,1	0,7
Les élections ne font pas de différence/ne sont pas efficaces	0,7	0,4	1,0		0,5
Ne s'est pas inscrit pour une autre raison	1,2	1,0	0,7	1,5	1,1
Non applicable	89,7	92,7	91,8	90,8	91,3

Q14. Veuillez me dire si vous êtes d'accord ou non avec l'affirmation suivante : L'âge minimum pour voter aux élections nationales dans ce pays devrait être ramené de 18 à 16 ans ?

	Urbain	Rural	Hommes	Femmes	Total
Tout à fait en désaccord	24,7	27,4	28,8	23,6	26,2
En désaccord	42,5	28,3	34,5	35,3	34,9
Ni en accord ni en désaccord	2,4	1,9	1,8	2,5	2,2
En accord	23,0	27,8	24,0	27,1	25,6
Tout à fait en accord	5,1	11,3	8,3	8,6	8,4
Ne sait pas	2,3	3,2	2,6	3,0	2,8

Q15. Globalement et selon vous, à quel point les toutes dernières élections législatives de 2024 étaient-elle libres et transparentes ?

	Urbain	Rural	Hommes	Femmes	Total
Ni libres ni transparentes	22,5	15,3	20,2	17,1	18,6
Libres et transparentes, mais avec des problèmes majeurs	18,2	14,0	16,3	15,5	15,9
Libres et transparentes, mais avec des problèmes mineurs	17,4	15,9	17,8	15,4	16,6
Entièrement libres et transparentes	30,6	46,5	37,6	40,6	39,1
Ne comprend pas la question	0,6	1,0	0,4	1,2	0,8
Ne sait pas	10,3	6,9	7,4	9,5	8,5
Refus	0,4	0,4	0,2	0,6	0,4

Q16B. Au cours de la dernière campagne électorale des élections législatives de 2024, à quel degré avez-vous eu peur d'être victime d'intimidation politique ou de violence ?

	Urbain	Rural	Hommes	Femmes	Total
Beaucoup	4,1	6,2	6,7	3,8	5,3
Quelque peu	9,8	11,7	9,1	12,5	10,8
Un peu	20,8	21,0	18,1	23,6	20,9
Pas du tout	64,8	61,0	66,0	59,6	62,8
Ne sait pas	0,5	0,1	0,1	0,4	0,3

Q16A. Quelle est la probabilité, selon vous, que des personnes puissantes puissent être au courant de votre vote, même si le scrutin est censé être confidentiel dans ce pays ?

	Urbain	Rural	Hommes	Femmes	Total
Pas du tout probable	50,1	52,4	50,7	52,0	51,4
Pas très probable	22,2	16,7	19,2	19,2	19,2
Quelque peu probable	19,2	18,5	18,2	19,5	18,8
Très probable	6,4	9,2	10,0	5,9	7,9
Ne sait pas	2,0	3,2	1,9	3,4	2,7

Q98. Si des élections présidentielles avaient lieu demain, pour quel parti ou candidat indépendant voteriez-vous ?

	Urbain	Rural	Hommes	Femmes	Total
Alliance des Démocrates pour le Développement Intégral, ADDI du Dr. Kambatib	0,3	0,6	0,3	0,6	0,4
Alliance Nationale pour le Changement, ANC de Jean-Pierre Fabre	1,4	1,8	2,5	0,8	1,6
Dynamique Monseigneur Kpodzro, DMK	0,8	0,7	0,7	0,8	0,7
Comité d'Action pour le Renouveau, CAR de Me Yaovi Agboyibo	0,2	0,2	0,5		0,2
Mouvement Patriotique pour la Démocratie et le Développement, MPDD d'Agbéyomé Kodjo	0,2	0,1	0,1	0,2	0,2
Parti National Panafricain, PNP de Tikpi Atchadam	1,1		0,3	0,7	0,5
Parti du Renouveau et de la Rédemption, PRR de Nicolas Lawson	0,2		0,2		0,1
Union des Forces de Changement, UFC de Gilchrist Olympio	1,5	1,1	1,8	0,7	1,3
Union pour la République, UNIR de Faure Essozimna Gnassingbé	30,9	52,9	42,8	42,5	42,6
Nouvel Engagement Togolais, NET de M. Gerry K. TAAMA		0,3	0,3		0,1
Autre	0,7	0,6	0,5	0,9	0,7
Ne voterait pas	13,2	6,9	8,9	10,7	9,8
Refuse de répondre	17,8	12,3	15,0	14,7	14,8
Ne sait pas	31,8	22,7	26,1	27,7	26,9

Institutions et dirigeants

Voir questions connexes dans la section « Services publics et performance gouvernementale »

Q37A. A quel point faites-vous confiance à chacune des institutions suivantes, ou n'en avez-vous pas suffisamment entendu parler pour vous prononcer : Le président de la République ?

	Urbain	Rural	Hommes	Femmes	Total
Pas du tout confiance	20,4	13,9	17,8	16,0	16,9
Juste un peu confiance	26,8	27,4	26,9	27,3	27,1
Partiellement confiance	28,0	26,0	23,9	30,0	27,0
Beaucoup confiance	23,9	32,0	30,5	25,9	28,2
Refus	0,1	0,2	0,3		0,2
Ne sait pas	0,9	0,5	0,6	0,8	0,7

Q37B. A quel point faites-vous confiance à chacune des institutions suivantes, ou n'en avez-vous pas suffisamment entendu parler pour vous prononcer : L'Assemblée Nationale ?

	Urbain	Rural	Hommes	Femmes	Total
Pas du tout confiance	26,5	21,6	23,1	24,6	23,8
Juste un peu confiance	31,3	30,2	32,1	29,3	30,7
Partiellement confiance	30,9	26,9	26,3	31,1	28,7
Beaucoup confiance	10,0	19,7	16,8	13,6	15,2
Refus	0,1		0,1		0,1
Ne sait pas	1,2	1,7	1,5	1,4	1,5

Q37C. A quel point faites-vous confiance à chacune des institutions suivantes, ou n'en avez-vous pas suffisamment entendu parler pour vous prononcer : La Commission Electorale Nationale Indépendante (CENI) ?

	Urbain	Rural	Hommes	Femmes	Total
Pas du tout confiance	33,1	24,3	30,6	26,3	28,4
Juste un peu confiance	29,6	29,4	27,8	31,2	29,5
Partiellement confiance	24,5	24,1	22,0	26,5	24,3
Beaucoup confiance	11,9	20,6	18,7	14,5	16,6
Refus	0,1	0,2	0,1	0,2	0,2
Ne sait pas	0,7	1,4	0,8	1,3	1,1

Q37D. A quel point faites-vous confiance à chacune des institutions suivantes, ou n'en avez-vous pas suffisamment entendu parler pour vous prononcer : Votre conseil municipal ou communal ?

	Urbain	Rural	Hommes	Femmes	Total
Pas du tout confiance	21,1	19,0	22,8	17,2	20,0
Juste un peu confiance	41,0	31,6	34,5	37,4	36,0
Partiellement confiance	26,7	27,9	25,0	29,7	27,4
Beaucoup confiance	8,5	20,4	16,1	13,7	14,9
Refus	0,1		0,1		0,1
Ne sait pas	2,6	1,0	1,5	2,0	1,7

Q37E. A quel point faites-vous confiance à chacune des institutions suivantes, ou n'en avez-vous pas suffisamment entendu parler pour vous prononcer : Le parti au pouvoir, UNIR ?

	Urbain	Rural	Hommes	Femmes	Total
Pas du tout confiance	24,9	22,7	26,1	21,5	23,8
Juste un peu confiance	31,6	23,6	26,0	28,7	27,3
Partiellement confiance	25,0	25,6	23,2	27,4	25,3
Beaucoup confiance	16,9	27,9	23,9	21,7	22,8
Refus	0,2	0,1	0,2	0,1	0,2
Ne sait pas	1,3	0,1	0,7	0,6	0,7

Q37F. A quel point faites-vous confiance à chacune des institutions suivantes, ou n'en avez-vous pas suffisamment entendu parler pour vous prononcer : Les partis politiques de l'opposition ?

	Urbain	Rural	Hommes	Femmes	Total
Pas du tout confiance	36,4	36,7	36,1	37,0	36,5
Juste un peu confiance	35,3	30,0	33,8	31,1	32,4
Partiellement confiance	20,0	23,7	21,0	22,9	22,0
Beaucoup confiance	7,0	8,2	7,7	7,6	7,6
Refus	0,1	0,3	0,3	0,1	0,2
Ne sait pas	1,3	1,2	1,1	1,3	1,2

Q37G. A quel point faites-vous confiance à chacune des institutions suivantes, ou n'en avez-vous pas suffisamment entendu parler pour vous prononcer : La police ou la gendarmerie ?

	Urbain	Rural	Hommes	Femmes	Total
Pas du tout confiance	11,7	10,0	11,4	10,3	10,8
Juste un peu confiance	27,6	25,3	27,6	25,2	26,4
Partiellement confiance	31,3	27,1	24,5	33,5	29,1
Beaucoup confiance	28,8	37,2	35,8	30,9	33,3
Ne sait pas	0,5	0,3	0,7	0,1	0,4

Q37H. A quel point faites-vous confiance à chacune des institutions suivantes, ou n'en avez-vous pas suffisamment entendu parler pour vous prononcer : Les forces de défense du Togo ?

	Urbain	Rural	Hommes	Femmes	Total
Pas du tout confiance	11,7	10,3	11,9	10,1	11,0
Juste un peu confiance	24,2	22,5	23,0	23,6	23,3
Partiellement confiance	34,0	29,6	28,5	34,8	31,6
Beaucoup confiance	29,7	37,3	36,2	31,4	33,8
Ne sait pas	0,3	0,3	0,5	0,1	0,3

Q37I. A quel point faites-vous confiance à chacune des institutions suivantes, ou n'en avez-vous pas suffisamment entendu parler pour vous prononcer : Les cours et tribunaux ?

	Urbain	Rural	Hommes	Femmes	Total
Pas du tout confiance	23,1	20,7	24,0	19,7	21,8
Juste un peu confiance	33,7	31,1	31,3	33,4	32,3
Partiellement confiance	31,1	28,8	26,9	32,8	29,9
Beaucoup confiance	11,2	18,4	17,2	13,0	15,1
Ne sait pas	0,8	0,9	0,6	1,1	0,9

Q37J. A quel point faites-vous confiance à chacune des institutions suivantes, ou n'en avez-vous pas suffisamment entendu parler pour vous prononcer : Ministère de la Santé et de l'Hygiène Publique ?

	Urbain	Rural	Hommes	Femmes	Total
Pas du tout confiance	9,6	9,2	9,4	9,3	9,4
Juste un peu confiance	28,1	23,2	25,3	25,8	25,5
Partiellement confiance	38,6	31,9	33,5	36,4	35,0
Beaucoup confiance	22,8	34,7	30,8	27,6	29,2
Ne sait pas	0,9	1,0	1,0	0,9	0,9

Q37K. A quel point faites-vous confiance à chacune des institutions suivantes, ou n'en avez-vous pas suffisamment entendu parler pour vous prononcer : Les chefs traditionnels ?

	Urbain	Rural	Hommes	Femmes	Total
Pas du tout confiance	15,5	10,7	14,1	11,8	12,9
Juste un peu confiance	31,6	20,0	24,2	26,5	25,3
Partiellement confiance	33,9	31,4	30,5	34,5	32,5
Beaucoup confiance	18,2	37,9	30,7	26,9	28,7
Ne sait pas	0,8	0,1	0,6	0,3	0,4

Q37L. A quel point faites-vous confiance à chacune des institutions suivantes, ou n'en avez-vous pas suffisamment entendu parler pour vous prononcer : Les leaders religieux ?

	Urbain	Rural	Hommes	Femmes	Total
Pas du tout confiance	12,5	13,4	15,3	10,8	13,0
Juste un peu confiance	34,3	22,2	26,9	28,7	27,8
Partiellement confiance	29,5	31,8	29,3	32,2	30,8
Beaucoup confiance	23,4	32,3	28,1	28,2	28,2
Ne sait pas	0,2	0,3	0,4	0,1	0,2

Q37M. A quel point faites-vous confiance à chacune des institutions suivantes, ou n'en avez-vous pas suffisamment entendu parler pour vous prononcer : Les organisations non gouvernementales ou organisations de la société civile ?

	Urbain	Rural	Hommes	Femmes	Total
Pas du tout confiance	12,4	14,5	14,4	12,6	13,5
Juste un peu confiance	35,0	21,3	26,5	28,7	27,6
Partiellement confiance	34,6	35,0	34,1	35,5	34,8
Beaucoup confiance	16,2	26,2	23,1	20,1	21,6
Refus		0,2		0,3	0,1
Ne sait pas	1,7	2,8	1,8	2,8	2,3

Q48A. Etes-vous d'accord ou en désaccord avec la performance à leur fonction des personnes suivantes au cours des 12 derniers mois, ou n'en avez-vous pas suffisamment entendu parler pour vous prononcer : Le Président Faure Essozimna Gnassingbe ?

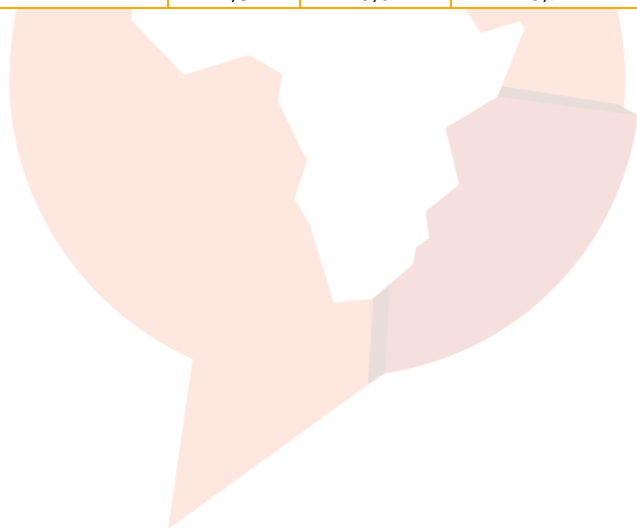
	Urbain	Rural	Hommes	Femmes	Total
Tout à fait en désaccord	10,7	11,0	11,9	9,8	10,8
En désaccord	28,0	24,1	26,6	25,2	25,9
D'accord	46,6	50,1	47,3	49,7	48,5
Tout à fait d'accord	9,4	13,0	11,6	11,0	11,3
Refus	0,4	0,2	0,3	0,3	0,3
Ne sait pas	5,0	1,6	2,2	4,1	3,2

**Q48B. Etes-vous d'accord ou en désaccord avec la performance à leur fonction des personnes suivantes au cours des 12 derniers mois, ou n'en avez-vous pas suffisamment entendu parler pour vous prononcer :
Votre député à l'Assemblée Nationale ?**

	Urbain	Rural	Hommes	Femmes	Total
Tout à fait en désaccord	13,5	14,7	15,9	12,5	14,2
En désaccord	37,1	35,6	36,1	36,4	36,3
D'accord	36,1	41,3	38,9	38,9	38,9
Tout à fait d'accord	5,5	5,5	5,6	5,4	5,5
Refus	0,1		0,1		0,1
Ne sait pas	7,7	2,9	3,3	6,9	5,1

**Q48C. Etes-vous d'accord ou en désaccord avec la performance à leur fonction des personnes suivantes au cours des 12 derniers mois, ou n'en avez-vous pas suffisamment entendu parler pour vous prononcer :
Votre conseiller municipal ou communal ?**

	Urbain	Rural	Hommes	Femmes	Total
Tout à fait en désaccord	13,2	13,2	15,4	11,1	13,2
En désaccord	32,9	32,4	30,4	34,8	32,6
D'accord	44,2	45,8	44,4	45,7	45,1
Tout à fait d'accord	4,7	5,6	6,1	4,3	5,2
Refus	0,1		0,1		0,1
Ne sait pas	4,8	3,0	3,7	4,0	3,9



Corruption

Voir également les sections :

- « Services publics et performance gouvernementale », concernant la lutte contre la corruption (Q47J) et le versement des pots-de-vin pour les services publics (Q4-45)
- « Santé » concernant le versement des pots-de-vin pour les services de santé

Q38A. Selon vous, combien des personnes suivantes sont impliquées dans des affaires de corruption, ou n'en avez-vous pas suffisamment entendu parler pour vous prononcer : Le président de la République et les fonctionnaires de la Présidence ?

	Urbain	Rural	Hommes	Femmes	Total
Aucun	13,9	15,4	13,5	15,9	14,7
Certains d'entre eux	37,3	40,0	39,8	37,8	38,8
La plupart d'entre eux	23,6	19,4	23,0	19,7	21,3
Tous	12,9	13,4	13,6	12,7	13,2
Refus	0,1		0,1		0,1
Ne sait pas	12,1	11,8	9,9	13,9	12,0

Q38B. Selon vous, combien des personnes suivantes sont impliquées dans des affaires de corruption, ou n'en avez-vous pas suffisamment entendu parler pour vous prononcer : Les députés à l'Assemblée Nationale ?

	Urbain	Rural	Hommes	Femmes	Total
Aucun	7,7	8,0	8,5	7,3	7,9
Certains d'entre eux	41,6	43,3	42,2	42,8	42,5
La plupart d'entre eux	29,9	24,6	27,4	26,7	27,1
Tous	15,2	15,6	16,1	14,8	15,4
Refus	0,2	0,4	0,5	0,1	0,3
Ne sait pas	5,5	8,0	5,3	8,3	6,8

Q38C. Selon vous, combien des personnes suivantes sont impliquées dans des affaires de corruption, ou n'en avez-vous pas suffisamment entendu parler pour vous prononcer : Les fonctionnaires ?

	Urbain	Rural	Hommes	Femmes	Total
Aucun	8,7	6,5	7,1	7,9	7,5
Certains d'entre eux	47,1	49,5	49,2	47,6	48,4
La plupart d'entre eux	26,4	26,6	26,8	26,2	26,5
Tous	11,9	12,0	12,3	11,7	12,0
Refus		0,3	0,2	0,2	0,2
Ne sait pas	5,8	5,1	4,5	6,4	5,4

Q38D. Selon vous, combien des personnes suivantes sont impliquées dans des affaires de corruption, ou n'en avez-vous pas suffisamment entendu parler pour vous prononcer : Les conseillers municipaux ou communaux ?

	Urbain	Rural	Hommes	Femmes	Total
Aucun	7,3	8,4	8,2	7,6	7,9
Certains d'entre eux	48,1	47,0	48,3	46,7	47,5
La plupart d'entre eux	27,5	25,4	26,1	26,7	26,4
Tous	11,9	13,1	12,0	13,0	12,5
Refus		0,1	0,1		0,1
Ne sait pas	5,1	6,1	5,3	6,0	5,6

Q38E. Selon vous, combien des personnes suivantes sont impliquées dans des affaires de corruption, ou n'en avez-vous pas suffisamment entendu parler pour vous prononcer : Les policiers ou gendarmes ?

	Urbain	Rural	Hommes	Femmes	Total
Aucun	7,8	8,9	9,4	7,5	8,4
Certains d'entre eux	46,0	45,9	45,5	46,4	45,9
La plupart d'entre eux	30,4	26,5	27,5	29,0	28,3
Tous	13,6	15,5	15,7	13,5	14,6
Refus		0,1	0,1		
Ne sait pas	2,2	3,1	1,8	3,6	2,7

Q38F. Selon vous, combien des personnes suivantes sont impliquées dans des affaires de corruption, ou n'en avez-vous pas suffisamment entendu parler pour vous prononcer : Les juges et magistrats ?

	Urbain	Rural	Hommes	Femmes	Total
Aucun	5,2	7,1	7,6	4,8	6,2
Certains d'entre eux	39,8	38,3	37,3	40,7	39,0
La plupart d'entre eux	33,5	31,7	32,1	32,9	32,5
Tous	19,2	18,8	20,2	17,9	19,0
Ne sait pas	2,3	4,1	2,8	3,7	3,3

Q38G. Selon vous, combien des personnes suivantes sont impliquées dans des affaires de corruption, ou n'en avez-vous pas suffisamment entendu parler pour vous prononcer : Les agents des impôts, comme les fonctionnaires Les agents des impôts ou de la douane, comme les fonctionnaires l'Office Togolais des Recettes, OTR ?

	Urbain	Rural	Hommes	Femmes	Total
Aucun	5,5	5,1	6,3	4,3	5,3
Certains d'entre eux	31,0	34,7	34,1	31,9	33,0
La plupart d'entre eux	34,9	29,5	31,0	33,0	32,0
Tous	25,4	24,5	25,6	24,2	24,9
Refus		0,3	0,2	0,2	0,2
Ne sait pas	3,2	5,9	2,8	6,5	4,6

Q38H. Selon vous, combien des personnes suivantes sont impliquées dans des affaires de corruption, ou n'en avez-vous pas suffisamment entendu parler pour vous prononcer : Les chefs traditionnels ?

	Urbain	Rural	Hommes	Femmes	Total
Aucun	15,0	20,0	19,2	16,2	17,7
Certains d'entre eux	49,6	45,3	45,8	48,7	47,3
La plupart d'entre eux	22,7	21,1	21,0	22,6	21,8
Tous	7,2	9,2	9,4	7,2	8,3
Ne sait pas	5,5	4,4	4,6	5,3	4,9

Q38I. Selon vous, combien des personnes suivantes sont impliquées dans des affaires de corruption, ou n'en avez-vous pas suffisamment entendu parler pour vous prononcer : Les leaders religieux ?

	Urbain	Rural	Hommes	Femmes	Total
Aucun	18,7	24,3	20,7	22,7	21,7
Certains d'entre eux	51,9	48,3	48,5	51,4	50,0
La plupart d'entre eux	17,4	16,2	18,0	15,6	16,8
Tous	6,0	6,2	7,3	4,9	6,1
Refus		0,1	0,1		0,1
Ne sait pas	5,9	5,0	5,4	5,4	5,4

Q38J. Selon vous, combien des personnes suivantes sont impliquées dans des affaires de corruption, ou n'en avez-vous pas suffisamment entendu parler pour vous prononcer : Hommes et femmes d'affaires ?

	Urbain	Rural	Hommes	Femmes	Total
Aucun	8,6	9,0	9,0	8,7	8,8
Certains d'entre eux	45,7	51,1	45,9	51,3	48,6
La plupart d'entre eux	26,6	21,2	25,9	21,6	23,7
Tous	15,7	14,4	16,3	13,7	15,0
Refus		0,1	0,1		0,1
Ne sait pas	3,3	4,2	2,9	4,7	3,8

Q38K. Selon vous, combien des personnes suivantes sont impliquées dans des affaires de corruption, ou n'en avez-vous pas suffisamment entendu parler pour vous prononcer : Les organisations non gouvernementales ?

	Urbain	Rural	Hommes	Femmes	Total
Aucun	12,7	16,4	15,6	13,8	14,7
Certains d'entre eux	54,5	51,5	54,2	51,6	52,9
La plupart d'entre eux	19,4	14,9	15,4	18,5	17,0
Tous	6,0	9,4	8,2	7,4	7,8
Refus		0,1		0,1	0,1
Ne sait pas	7,4	7,7	6,6	8,5	7,6

Q39A. A votre avis, le niveau de la corruption a-t-il augmenté, diminué ou est-il resté pareil dans ce pays pendant l'année écoulée ?

	Urbain	Rural	Hommes	Femmes	Total
Beaucoup augmenté	25,8	26,7	30,0	22,7	26,3
Quelque peu augmenté	17,2	16,0	16,8	16,3	16,5
Pareil	31,9	28,3	26,9	33,0	29,9
Diminué un peu	10,7	13,8	11,6	13,1	12,4
Beaucoup diminué	6,5	9,7	9,9	6,6	8,2
Ne sait pas	8,0	5,5	4,8	8,4	6,6

Q39B. Dans ce pays, les citoyens ordinaires peuvent-ils signaler les actes de corruption sans peur, ou risquent-ils des représailles ou d'autres conséquences négatives quand ils parlent ?

	Urbain	Rural	Hommes	Femmes	Total
Peuvent signaler sans peur	22,3	24,8	23,2	24,0	23,6
Risquent des représailles ou d'autres conséquences négatives	75,5	72,6	74,8	73,1	73,9
Ne sait pas	2,3	2,6	2,0	2,9	2,4

Services publics et performance gouvernementale

Voir également des questions connexes dans les sections « Répondants et leurs ménages » (concernant l'électricité au niveau des ménages), « Institutions et dirigeants ».

Infrastructures et services dans la zone de dénombrement

Les questions de cette section ont demandé aux enquêteurs d'Afrobarometer d'enregistrer la disponibilité ou l'état des infrastructures et services sélectionnés dans ou à proximité de chaque unité d'échantillonnage primaire/zone de dénombrement (ZD). Étant donné que ces données sont saisies au niveau de la zone, la taille de l'échantillon est considérablement plus petite et les marges d'erreur sont considérablement plus grandes que pour les résultats saisis au niveau de l'individu ou du ménage.

EA-SVC-A. Les services suivants sont-ils disponibles dans cette unité d'échantillonnage/zone de dénombrement : Réseau électrique accessible à la plupart des maisons ?

	Urbain	Rural	Hommes	Femmes	Total
Non	3,2	55,1	31,8	30,2	31,0
Oui	96,8	44,9	68,2	69,8	69,0

EA-SVC-B. Les services suivants sont-ils disponibles dans cette unité d'échantillonnage/zone de dénombrement : Système d'adduction d'eau accessible à la plupart des maisons ?

	Urbain	Rural	Hommes	Femmes	Total
Non	46,6	88,4	69,8	68,2	69,0
Oui	51,9	11,6	29,4	31,2	30,3
Ne peut déterminer	1,5		0,7	0,6	0,7

EA-SVC-C. Les services suivants sont-ils disponibles dans cette unité d'échantillonnage/zone de dénombrement : Système d'évacuation des eaux usées accessible à la plupart des maisons ?

	Urbain	Rural	Hommes	Femmes	Total
Non	93,2	99,0	96,5	96,0	96,3
Oui	5,5	1,0	3,0	3,2	3,1
Ne peut déterminer	1,4		0,5	0,8	0,6

EA-SVC-D. Les services suivants sont-ils disponibles dans cette unité d'échantillonnage/zone de dénombrement : Réseau GSM ?

	Urbain	Rural	Hommes	Femmes	Total
Non	15,1	24,8	20,6	20,0	20,3
Oui	84,9	75,2	79,4	80,0	79,7

EA-SVC-E. Les services suivants sont-ils disponibles dans cette unité d'échantillonnage/zone de dénombrement : Forage ou puits foré ?

	Urbain	Rural	Hommes	Femmes	Total
Non	9,9	12,7	11,6	11,2	11,4
Oui	88,8	86,1	87,0	87,7	87,4
Ne peut déterminer	1,3	1,1	1,3	1,1	1,2

EA-FAC-A. Les infrastructures suivantes sont-elles disponibles dans cette unité d'échantillonnage/zone de dénombrement ou à distance de marche de celle-ci : Bureau de poste ?

	Urbain	Rural	Hommes	Femmes	Total
Non	68,0	95,5	82,3	83,1	82,7
Oui	32,0	4,5	17,7	16,9	17,3

EA-FAC-B. Les infrastructures suivantes sont-elles disponibles dans cette unité d'échantillonnage/zone de dénombrement ou à distance de marche de celle-ci : École (privée, publique, ou les deux) ?

	Urbain	Rural	Hommes	Femmes	Total
Non	18,1	19,9	19,3	18,9	19,1
Oui	81,9	78,9	79,9	80,6	80,3
Ne peut déterminer		1,3	0,8	0,6	0,7

EA-FAC-C. Les infrastructures suivantes sont-elles disponibles dans cette unité d'échantillonnage/zone de dénombrement ou à distance de marche de celle-ci : Poste de police/gendarmerie ?

	Urbain	Rural	Hommes	Femmes	Total
Non	73,2	73,7	72,6	74,3	73,5
Oui	25,5	26,3	26,8	25,0	25,9
Ne peut déterminer	1,3		0,5	0,7	0,6

EA-FAC-D. Les infrastructures suivantes sont-elles disponibles dans cette unité d'échantillonnage/zone de dénombrement ou à distance de marche de celle-ci : Centre de santé (privée, publique, ou les deux) ?

	Urbain	Rural	Hommes	Femmes	Total
Non	31,5	50,9	42,1	41,7	41,9
Oui	62,0	49,1	54,9	55,3	55,1
Ne peut déterminer	6,5		3,0	3,0	3,0

EA-FAC-E. Les infrastructures suivantes sont-elles disponibles dans cette unité d'échantillonnage/zone de dénombrement ou à distance de marche de celle-ci : Marché (vente de vivres et/ou de vêtements) ?

	Urbain	Rural	Hommes	Femmes	Total
Non	37,1	50,8	45,8	43,1	44,4
Oui	61,4	46,6	52,1	54,8	53,5
Ne peut déterminer	1,5	2,6	2,1	2,1	2,1

EA-FAC-F. Les infrastructures suivantes sont-elles disponibles dans cette unité d'échantillonnage/zone de dénombrement ou à distance de marche de celle-ci : Banque, service de transfert d'argent, services monétaires par téléphone, ou GAB ?

	Urbain	Rural	Hommes	Femmes	Total
Non	27,0	57,7	44,4	42,6	43,5
Oui	69,8	41,0	53,4	55,3	54,4
Ne peut déterminer	3,1	1,3	2,2	2,1	2,1

EA-FAC-F2. Les infrastructures suivantes sont-elles disponibles dans cette unité d'échantillonnage/zone de dénombrement ou à distance de marche de celle-ci : Un centre social, un centre d'aide gouvernemental ou un autre bureau gouvernemental où les gens peuvent demander de l'aide en cas de problèmes ?

	Urbain	Rural	Hommes	Femmes	Total
Non	89,1	95,6	92,6	92,5	92,6
Oui	9,3	3,2	6,2	5,9	6,0
Ne peut déterminer	1,6	1,2	1,2	1,6	1,4

EA-FAC-G. Les infrastructures suivantes sont-elles disponibles dans cette unité d'échantillonnage/zone de dénombrement ou à distance de marche de celle-ci : Y a-t-il un quelconque moyen de transport payant, tel que autobus, taxi, vélomoteur ou tout autre moyen disponible quotidiennement ?

	Urbain	Rural	Hommes	Femmes	Total
Non	26,2	41,9	35,3	34,0	34,6
Oui	72,5	54,1	62,1	63,2	62,7
Ne peut déterminer	1,3	3,9	2,6	2,9	2,7

EA-SEC-A. Avez-vous (ou l'un quelconque de vos collègues) aperçu dans cette ZD des policiers/gendarmes ou des véhicules de police/gendarmerie ?

	Urbain	Rural	Hommes	Femmes	Total
Non	60,1	78,5	70,1	69,8	70,0
Oui	38,6	21,5	29,0	29,8	29,4
Ne peut déterminer	1,3		0,8	0,4	0,6

EA-SEC-B. Avez-vous (ou l'un quelconque de vos collègues) aperçu dans cette ZD des militaires ou des véhicules de l'armée ?

	Urbain	Rural	Hommes	Femmes	Total
Non	87,2	92,6	90,3	89,9	90,1
Oui	10,1	7,4	8,4	8,9	8,7
Ne peut déterminer	2,7		1,3	1,2	1,3

EA-SEC-C. Avez-vous (ou l'un quelconque de vos collègues) aperçu dans cette ZD des barrages de police/gendarmerie ou de l'armée ?

	Urbain	Rural	Hommes	Femmes	Total
Non	91,2	90,0	89,9	91,2	90,6
Oui	7,5	10,0	9,3	8,4	8,8
Ne peut déterminer	1,3		0,8	0,4	0,6

EA-SEC-D. Avez-vous (ou l'un quelconque de vos collègues) aperçu dans cette ZD des postes de douane ?

	Urbain	Rural	Hommes	Femmes	Total
Non	94,1	96,3	94,6	96,0	95,3
Oui	4,5	3,7	4,6	3,6	4,1
Ne peut déterminer	1,3		0,8	0,4	0,6

EA-SEC-E. Avez-vous (ou l'un quelconque de vos collègues) aperçu dans cette ZD des barrages ou estacades mis en place par des services de sécurité privés ou par la communauté locale ?

	Urbain	Rural	Hommes	Femmes	Total
Non	92,6	95,2	94,1	93,9	94,0
Oui	6,1	4,8	5,1	5,7	5,4
Ne peut déterminer	1,3		0,8	0,4	0,6

EA-ROAD-A. Au point de départ de la ZD, la route était-elle ... ?

	Urbain	Rural	Hommes	Femmes	Total
En terre	73,7	92,3	83,8	83,6	83,7
goudron/béton pavé	26,3	7,7	16,2	16,4	16,3

EA-ROAD-B. Quelle était le matériau le plus courant sur les 5 derniers kilomètres avant le point de départ de la ZD ?

	Urbain	Rural	Hommes	Femmes	Total
En terre	32,3	81,7	59,8	57,7	58,8
goudron/béton pavé	67,7	18,3	40,2	42,3	41,2

EA-ROAD-C. Quel était l'état de la route sur les 5 derniers kilomètres avant le point de départ de la ZD ? La route était-elle en excellent ou bon état et facile à emprunter, ou était-ce en mauvais ou très mauvais état, c'est-à-dire, difficile à emprunter en raison de nids de poule, de flaques d'eau ou autres difficultés, ou était-ce infranchissable à un niveau quelconque (par exemple, en raison d'un pont effondré, d'un arbre tombé, d'une inondation, etc.) ?

	Urbain	Rural	Hommes	Femmes	Total
Impraticable		1,1	0,8	0,4	0,6
Très mauvaise	4,9	24,0	16,1	14,2	15,2
Mauvaise	10,4	18,1	15,2	13,9	14,5
Passable	26,9	33,2	28,4	32,1	30,3
Bonne	45,9	22,3	33,3	33,2	33,2
Très bonne	11,9	1,2	6,2	6,2	6,2

Expériences des services publics

Voir aussi Q40A-H dans la section « Santé »

Maintenant, je voudrais vous parler de l'expérience que certaines personnes ont de l'accès à certains services gouvernementaux essentiels.

Q44A. Au cours des 12 derniers mois, avez-vous essayé d'acquérir une pièce d'identité telle qu'un extrait de naissance, un permis de conduire, un passeport, une carte d'électeur, ou une autorisation officielle du gouvernement ?

	Urbain	Rural	Hommes	Femmes	Total
Non	46,1	54,1	47,9	52,8	50,4
Oui	53,9	45,9	52,1	47,2	49,6

Q44B. Était-ce facile ou difficile d'obtenir le document dont vous aviez besoin ?

	Urbain	Rural	Hommes	Femmes	Total
Très facile	5,2	8,4	8,6	5,3	6,9
Facile	24,4	23,3	23,8	23,8	23,8
Difficile	14,9	9,6	12,1	12,1	12,1
Très difficile	9,4	4,5	7,7	5,9	6,8
Aucun contact/Non applicable	46,1	54,1	47,9	52,8	50,4
Ne sait pas		0,1		0,1	0,1

Q44C. Et combien de fois, le cas échéant, avez-vous dû verser des pots-de-vin, faire un cadeau ou une faveur à un enseignant ou dirigeant d'école afin d'obtenir le document dont vous aviez besoin ?

	Urbain	Rural	Hommes	Femmes	Total
Jamais	42,7	37,2	40,6	38,9	39,8
Une ou deux fois	5,9	5,7	5,8	5,8	5,8
Quelques fois	3,7	1,6	3,3	1,8	2,6
Souvent	1,6	1,4	2,4	0,6	1,5
Aucun contact/Non applicable	46,1	54,1	47,9	52,8	50,4

Q45A. Pendant les 12 derniers mois, avez-vous eu recours à l'assistance de la police ?

	Urbain	Rural	Hommes	Femmes	Total
Non	92,4	93,8	90,5	95,8	93,2
Oui	7,6	6,2	9,5	4,2	6,8

Q45B. Était-ce facile ou difficile d'obtenir l'assistance dont vous aviez besoin ?

	Urbain	Rural	Hommes	Femmes	Total
Très facile	0,7	0,9	1,1	0,6	0,8
Facile	3,7	2,8	4,6	1,9	3,2
Difficile	2,8	2,3	3,5	1,6	2,5
Très difficile	0,3	0,2	0,4	0,1	0,3
Aucun contact/Non applicable	92,4	93,8	90,5	95,8	93,2

Q45C. Et combien de fois, le cas échéant, avez-vous dû verser des pots-de-vin, faire un cadeau ou une faveur à un agent de police afin d'obtenir l'assistance dont vous aviez besoin ?

	Urbain	Rural	Hommes	Femmes	Total
Jamais	4,3	4,4	6,1	2,6	4,4
Une ou deux fois	1,7	1,2	2,3	0,6	1,5
Quelques fois	0,8	0,6	0,4	0,9	0,7
Souvent	0,7		0,7		0,3
Aucun contact/Non applicable	92,4	93,8	90,5	95,8	93,2

Q45D. Pendant les 12 derniers mois, combien de fois avez-vous eu à faire à la police dans d'autres situations, comme les postes de contrôle, au cours des arrêts de contrôle d'identité, ou lors d'une enquête ?

	Urbain	Rural	Hommes	Femmes	Total
Jamais	70,7	71,5	65,8	76,3	71,1
Une ou deux fois	19,8	15,3	20,0	14,8	17,4
Quelques fois	7,8	7,8	9,1	6,5	7,8
Souvent	1,6	5,4	5,1	2,3	3,7

Q45E. Combien de fois, le cas échéant, avez-vous dû verser des pots-de-vin, faire un cadeau ou une faveur à un agent de police afin d'éviter des difficultés lors de ce genre de rencontre ?

	Urbain	Rural	Hommes	Femmes	Total
Jamais	14,9	13,5	16,0	12,4	14,2
Une ou deux fois	9,7	7,3	10,3	6,6	8,4
Quelques fois	3,1	5,0	5,0	3,3	4,1
Souvent	1,6	2,5	2,9	1,2	2,1
Aucun contact/Non applicable	70,7	71,5	65,8	76,3	71,1
Ne sait pas		0,2		0,2	0,1

Performance gouvernementale

Parlons maintenant de la performance du gouvernement actuel de ce pays.

Q47A. Qualifier la manière, bonne ou mauvaise, dont le gouvernement actuel répond aux préoccupations suivantes, ou n'en avez-vous pas suffisamment entendu parler pour vous prononcer : Gestion de l'économie ?

	Urbain	Rural	Hommes	Femmes	Total
Très mal	31,3	30,4	32,2	29,5	30,8
Plutôt mal	44,2	40,5	39,8	44,6	42,2
Plutôt bien	17,9	21,9	20,9	19,2	20,1
Très bien	3,8	4,7	4,8	3,8	4,3
Refuse de répondre		0,1	0,1		0,1
Ne sait pas/ N'a pas assez entendu parler	2,8	2,4	2,2	2,9	2,6

Q47B. Qualifier la manière, bonne ou mauvaise, dont le gouvernement actuel répond aux préoccupations suivantes, ou n'en avez-vous pas suffisamment entendu parler pour vous prononcer : Amélioration des conditions de vie des pauvres ?

	Urbain	Rural	Hommes	Femmes	Total
Très mal	34,8	37,7	36,9	35,9	36,4
Plutôt mal	46,3	36,4	39,7	42,3	41,0
Plutôt bien	16,7	20,9	20,1	17,9	18,9
Très bien	1,9	3,7	3,2	2,5	2,9
Ne sait pas	0,3	1,3	0,1	1,5	0,8

Q47C. Qualifier la manière, bonne ou mauvaise, dont le gouvernement actuel répond aux préoccupations suivantes, ou n'en avez-vous pas suffisamment entendu parler pour vous prononcer : Création d'emplois ?

	Urbain	Rural	Hommes	Femmes	Total
Très mal	43,5	42,0	42,9	42,4	42,7
Plutôt mal	38,0	31,2	33,9	34,8	34,4
Plutôt bien	15,0	20,2	17,0	18,5	17,8
Très bien	3,2	5,8	5,7	3,5	4,6
Ne sait pas	0,3	0,8	0,4	0,7	0,6

Q47D. Qualifier la manière, bonne ou mauvaise, dont le gouvernement actuel répond aux préoccupations suivantes, ou n'en avez-vous pas suffisamment entendu parler pour vous prononcer : Stabilité des prix ?

	Urbain	Rural	Hommes	Femmes	Total
Très mal	47,0	41,7	41,2	47,0	44,2
Plutôt mal	41,4	40,6	42,6	39,4	41,0
Plutôt bien	9,4	14,4	13,9	10,3	12,1
Très bien	1,4	2,1	1,6	2,0	1,8
Ne sait pas	0,8	1,2	0,7	1,3	1,0

Q47E. Qualifier la manière, bonne ou mauvaise, dont le gouvernement actuel répond aux préoccupations suivantes, ou n'en avez-vous pas suffisamment entendu parler pour vous prononcer : Réduction du fossé entre riches et pauvres ?

	Urbain	Rural	Hommes	Femmes	Total
Très mal	34,8	36,0	35,5	35,3	35,4
Plutôt mal	46,5	42,2	42,3	46,0	44,2
Plutôt bien	14,1	17,4	18,0	13,8	15,9
Très bien	2,5	2,7	3,2	2,0	2,6
Ne sait pas	2,1	1,7	0,9	2,8	1,9

Q47F. Qualifier la manière, bonne ou mauvaise, dont le gouvernement actuel répond aux préoccupations suivantes, ou n'en avez-vous pas suffisamment entendu parler pour vous prononcer : Réduction de la criminalité ?

	Urbain	Rural	Hommes	Femmes	Total
Très mal	12,6	17,0	15,5	14,5	15,0
Plutôt mal	28,8	24,8	25,7	27,6	26,7
Plutôt bien	43,2	45,1	42,9	45,5	44,2
Très bien	13,3	10,8	14,1	9,8	11,9
Ne sait pas	2,0	2,3	1,8	2,5	2,2

Q47G. Qualifier la manière, bonne ou mauvaise, dont le gouvernement actuel répond aux préoccupations suivantes, ou n'en avez-vous pas suffisamment entendu parler pour vous prononcer : Amélioration des services de santé de base ?

	Urbain	Rural	Hommes	Femmes	Total
Très mal	14,2	18,9	16,7	16,8	16,7
Plutôt mal	29,3	25,2	25,9	28,3	27,1
Plutôt bien	46,9	47,7	47,3	47,4	47,3
Très bien	8,5	7,3	9,3	6,4	7,9
Ne sait pas	1,1	0,8	0,8	1,1	0,9

Q47H. Qualifier la manière, bonne ou mauvaise, dont le gouvernement actuel répond aux préoccupations suivantes, ou n'en avez-vous pas suffisamment entendu parler pour vous prononcer : Satisfaction des besoins en éducation ?

	Urbain	Rural	Hommes	Femmes	Total
Très mal	11,7	15,7	13,8	13,9	13,8
Plutôt mal	23,7	29,4	26,9	26,6	26,8
Plutôt bien	49,4	41,3	45,2	44,9	45,0
Très bien	14,8	13,3	13,9	14,2	14,0
Ne sait pas	0,4	0,3	0,1	0,5	0,3

Q47I. Qualifier la manière, bonne ou mauvaise, dont le gouvernement actuel répond aux préoccupations suivantes, ou n'en avez-vous pas suffisamment entendu parler pour vous prononcer : Fourniture de services d'eau et d'assainissement ?

	Urbain	Rural	Hommes	Femmes	Total
Très mal	17,3	29,4	24,6	23,1	23,8
Plutôt mal	35,4	33,2	32,9	35,4	34,2
Plutôt bien	35,9	33,3	34,3	34,7	34,5
Très bien	11,3	4,0	8,1	6,6	7,4
Ne sait pas	0,1	0,2	0,2	0,1	0,1

Q47J. Qualifier la manière, bonne ou mauvaise, dont le gouvernement actuel répond aux préoccupations suivantes, ou n'en avez-vous pas suffisamment entendu parler pour vous prononcer : Lutte contre la corruption au sein de l'administration publique ?

	Urbain	Rural	Hommes	Femmes	Total
Très mal	20,0	20,9	23,2	17,8	20,5
Plutôt mal	42,3	36,4	38,9	39,4	39,1
Plutôt bien	28,6	31,6	28,8	31,6	30,2
Très bien	4,6	6,2	6,2	4,8	5,5
Ne sait pas	4,5	4,8	2,9	6,3	4,7

Q47K. Qualifier la manière, bonne ou mauvaise, dont le gouvernement actuel répond aux préoccupations suivantes, ou n'en avez-vous pas suffisamment entendu parler pour vous prononcer : Entretien des routes et ponts ?

	Urbain	Rural	Hommes	Femmes	Total
Très mal	20,6	31,2	26,3	26,3	26,3
Plutôt mal	37,0	30,6	31,6	35,6	33,6
Plutôt bien	34,4	31,7	33,9	32,1	32,9
Très bien	7,9	6,2	8,2	5,9	7,0
Ne sait pas		0,3	0,1	0,2	0,2

Q47L. Qualifier la manière, bonne ou mauvaise, dont le gouvernement actuel répond aux préoccupations suivantes, ou n'en avez-vous pas suffisamment entendu parler pour vous prononcer : Fourniture fiable d'électricité ?

	Urbain	Rural	Hommes	Femmes	Total
Très mal	17,3	28,3	25,5	20,9	23,2
Plutôt mal	29,3	28,6	27,2	30,6	29,0
Plutôt bien	43,7	33,8	38,1	38,7	38,4
Très bien	9,4	7,7	8,6	8,4	8,5
Ne sait pas	0,3	1,6	0,6	1,4	1,0

Q47M. Qualifier la manière, bonne ou mauvaise, dont le gouvernement actuel répond aux préoccupations suivantes, ou n'en avez-vous pas suffisamment entendu parler pour vous prononcer : Prévention ou résolution des conflits violents ?

	Urbain	Rural	Hommes	Femmes	Total
Très mal	6,5	11,5	8,9	9,5	9,2
Plutôt mal	24,9	26,4	24,8	26,7	25,7
Plutôt bien	52,1	48,3	51,1	49,0	50,1
Très bien	13,3	10,7	13,0	10,8	11,9
Ne sait pas	3,2	3,0	2,2	4,0	3,1

Accès à la justice

J'aimerais maintenant discuter avec vous de la manière dont les litiges sont résolus dans votre communauté.

Q54. Si vous aviez un problème juridique, par exemple une plainte sérieuse contre une entreprise ou un membre de votre communauté, où iriez-vous le plus souvent pour tenter de trouver une solution ?

	Urbain	Rural	Hommes	Femmes	Total
Nulle part/N'essaierais pas de résoudre le problème/Il n'y a pas d'endroit où aller/Pas d'espoir de résolution	2,0	1,4	2,2	1,2	1,7
Un chef traditionnel ou un tribunal traditionnel	15,6	49,8	30,5	37,3	34,0
La police	49,6	26,4	37,8	36,5	37,2
Un avocat	1,6	1,9	2,1	1,4	1,8
Un service d'aide juridique	6,5	1,2	4,1	3,3	3,7
Un tribunal local	10,3	4,2	8,6	5,5	7,0
Un médiateur, un arbitre, un conseiller ou un service de "règlement alternatif des litiges"	0,9	0,2	1,0	0,1	0,6
Les chefs religieux	2,2	6,1	4,8	3,8	4,3
Les membres de la famille	7,1	2,7	4,3	5,3	4,8
Prière/Dieu	0,1		0,1		0,1
Les anciens	1,0	5,3	2,6	4,0	3,3
Dirigeants politiques, y compris les députés, les conseillers municipaux, etc.	0,2	0,4	0,6		0,3
Fonctionnaire du gouvernement	0,1	0,3	0,3	0,1	0,2
Ne sait pas	2,6	0,1	0,9	1,5	1,2

Q55A. Si vous aviez un problème juridique, par exemple une plainte sérieuse contre une entreprise ou un membre de votre communauté, quelle est, selon vous, la probabilité que : Vous pourriez trouver auprès ou des services d'aide juridiques dont vous avez besoin pour aborder ou résoudre le problème ?

	Urbain	Rural	Hommes	Femmes	Total
Pas du tout probable	13,0	17,5	14,3	16,5	15,4
Pas très probable	22,0	25,4	25,9	21,8	23,8
Quelque peu probable	47,6	39,3	40,1	46,1	43,1
Très probable	14,1	16,0	17,2	13,2	15,1
Refus	0,1		0,1		
Ne sait pas	3,1	1,8	2,5	2,4	2,4

Q55B. Si vous aviez un problème juridique, par exemple une plainte sérieuse contre une entreprise ou un membre de votre communauté, quelle est, selon vous, la probabilité que : Vous auriez les moyens d'obtenir les conseils ou l'aide juridique dont vous avez besoin ?

	Urbain	Rural	Hommes	Femmes	Total
Pas du tout probable	15,0	21,2	18,7	18,0	18,3
Pas très probable	24,7	27,4	26,9	25,4	26,1
Quelque peu probable	46,9	37,4	39,1	44,4	41,8
Très probable	11,5	12,1	13,9	9,9	11,9
Refus	0,1		0,1		
Ne sait pas	1,8	1,9	1,3	2,3	1,8

Q55C. Si vous deviez porter une affaire devant un tribunal, quelle est, selon vous, la probabilité que vous avez les moyens de porter l'affaire devant les tribunaux ?

	Urbain	Rural	Hommes	Femmes	Total
Pas du tout probable	20,9	29,3	23,2	27,6	25,4
Pas très probable	28,6	25,5	26,6	27,3	27,0
Quelque peu probable	39,2	32,4	35,2	35,9	35,6
Très probable	10,2	10,9	13,6	7,7	10,6
Ne sait pas	1,0	1,9	1,5	1,5	1,5

Q55D. Si vous deviez porter une affaire devant un tribunal, quelle est, selon vous, la probabilité que l'affaire pourrait être résolue dans un délai raisonnable ?

	Urbain	Rural	Hommes	Femmes	Total
Pas du tout probable	14,8	16,7	16,7	14,9	15,8
Pas très probable	27,5	30,9	28,3	30,3	29,3
Quelque peu probable	43,8	37,5	37,9	42,9	40,4
Très probable	11,4	12,7	15,0	9,3	12,1
Ne sait pas	2,6	2,2	2,1	2,6	2,4

Q55E. Si vous deviez porter une affaire devant un tribunal, quelle est, selon vous, la probabilité que vous pourriez obtenir une solution équitable devant les tribunaux ?

	Urbain	Rural	Hommes	Femmes	Total
Pas du tout probable	14,3	17,1	15,5	16,1	15,8
Pas très probable	24,4	23,6	23,9	24,1	24,0
Quelque peu probable	48,2	40,3	42,3	45,7	44,0
Très probable	11,6	16,7	16,6	12,0	14,3
Ne sait pas	1,5	2,2	1,7	2,1	1,9

Q56. Connaissez-vous les services d'aide juridique mis à votre disposition et à celle d'autres personnes de votre communauté ?

	Urbain	Rural	Hommes	Femmes	Total
Non	64,5	83,6	70,5	78,9	74,7
Oui	35,3	16,3	29,5	20,8	25,1
Ne sait pas	0,2	0,2		0,3	0,2

Q57A. D'une manière générale, dans quelle mesure êtes-vous convaincu que les citoyens ordinaires qui sont lésés peuvent obtenir justice devant les tribunaux ?


	Urbain	Rural	Hommes	Femmes	Total
Pas du tout confiant	14,3	12,9	15,2	11,9	13,6
Pas très confiant	42,0	42,3	40,2	44,1	42,2
Plutôt confiant	38,1	34,8	35,1	37,6	36,3
Très confiant	4,7	9,3	9,0	5,3	7,2
Ne sait pas	0,9	0,7	0,5	1,1	0,8

Q57B. En général, lorsque des personnes ordinaires sont condamnées pour des délits dans ce pays, pensez-vous que les peines qui leur sont infligées, telles que les amendes ou les peines d'emprisonnement ou de prison, sont trop sévères, trop indulgentes, ou généralement à peu près correctes, ou n'en avez-vous pas entendu assez pour vous prononcer ?

	Urbain	Rural	Hommes	Femmes	Total
Trop indulgent	5,4	8,2	6,8	7,1	6,9
A peu près correcte	59,7	65,1	62,4	62,8	62,6
Trop sévère	30,3	24,0	28,2	25,7	26,9
Ne sait pas	4,5	2,7	2,6	4,4	3,5

Q58. En général, lorsque des dirigeants politiques, des fonctionnaires ou d'autres personnes puissantes sont reconnus coupables de crimes dans ce pays, pensez-vous que les peines qui leur sont infligées, telles que les amendes ou les peines d'emprisonnement ou de prison, sont trop sévères, trop indulgentes, ou généralement à peu près correctes, ou n'en avez-vous pas entendu assez pour vous prononcer ?

	Urbain	Rural	Hommes	Femmes	Total
Trop indulgent	34,1	28,9	32,4	30,3	31,3
A peu près correcte	51,7	55,5	54,7	52,8	53,7
Trop sévère	8,0	10,2	9,0	9,3	9,2
Ne sait pas	6,1	5,4	3,8	7,6	5,7



Relations internationales

Voir questions connexes dans la section « Services publics et performance gouvernementale »

Q66. À votre avis, combien les activités économiques de la Chine influencent-elles l'économie du Togo, ou n'en avez-vous pas suffisamment entendu parler pour vous prononcer ?

	Urbain	Rural	Hommes	Femmes	Total
Aucune	3,8	5,7	4,5	5,1	4,8
Un peu	13,6	17,4	14,0	17,3	15,6
Quelque peu	22,9	24,6	22,9	24,7	23,8
Beaucoup	41,7	25,9	39,5	27,1	33,2
Refus	0,4			0,3	0,2
Ne sait pas	17,6	26,3	19,1	25,5	22,3

Q67A. Pensez-vous que l'influence économique et politique sur le Togo de chacun des pays ou organisations suivants est plutôt positive, plutôt négative, ou n'en avez-vous pas suffisamment entendu parler pour vous prononcer : Ancienne puissance coloniale, i.e., France

	Urbain	Rural	Hommes	Femmes	Total
Très négative	33,9	26,9	36,4	24,0	30,1
Quelque peu négative	28,4	18,5	22,9	23,3	23,1
Ni positive ni négative	3,1	4,0	3,3	3,9	3,6
Quelque peu positive	22,8	28,4	23,4	28,1	25,8
Très positive	5,2	11,3	8,2	8,7	8,5
Refus	0,2	0,1		0,3	0,2
Ne sait pas	6,4	10,8	5,9	11,6	8,7

Q67B. Pensez-vous que l'influence économique et politique sur le Togo de chacun des pays ou organisations suivants est plutôt positive, plutôt négative, ou n'en avez-vous pas suffisamment entendu parler pour vous prononcer : Chine ?

	Urbain	Rural	Hommes	Femmes	Total
Très négative	4,3	4,8	4,6	4,6	4,6
Quelque peu négative	9,9	10,3	9,4	10,7	10,1
Ni positive ni négative	3,9	3,3	2,2	4,9	3,5
Quelque peu positive	40,6	42,5	46,6	36,7	41,6
Très positive	30,9	21,1	26,6	24,7	25,7
Refus	0,2	0,3	0,4	0,1	0,3
Ne sait pas	10,3	17,7	10,1	18,3	14,3

Q67C. Pensez-vous que l'influence économique et politique sur le Togo de chacun des pays ou organisations suivants est plutôt positive, plutôt négative, ou n'en avez-vous pas suffisamment entendu parler pour vous prononcer : Etats-Unis d'Amérique ?

	Urbain	Rural	Hommes	Femmes	Total
Très négative	8,3	3,8	6,8	5,0	5,9
Quelque peu négative	12,6	11,6	11,8	12,2	12,0
Ni positive ni négative	6,5	4,6	4,9	6,0	5,5
Quelque peu positive	43,1	45,4	46,5	42,2	44,3
Très positive	14,0	17,3	17,2	14,4	15,8
Refus		0,1		0,1	0,1
Ne sait pas	15,5	17,3	12,7	20,1	16,4

Q67D. Pensez-vous que l'influence économique et politique sur le Togo de chacun des pays ou organisations suivants est plutôt positive, plutôt négative, ou n'en avez-vous pas suffisamment entendu parler pour vous prononcer : Russie ?

	Urbain	Rural	Hommes	Femmes	Total
Très négative	5,0	4,6	5,3	4,3	4,8
Quelque peu négative	11,7	9,7	11,0	10,3	10,6
Ni positive ni négative	9,7	7,7	8,6	8,6	8,6
Quelque peu positive	36,1	32,5	36,2	32,2	34,2
Très positive	13,9	15,8	16,8	13,1	14,9
Refus	0,5	0,1	0,3	0,3	0,3
Ne sait pas	23,2	29,6	21,8	31,3	26,6

Q67E. Pensez-vous que l'influence économique et politique sur le Togo de chacun des pays ou organisations suivants est plutôt positive, plutôt négative, ou n'en avez-vous pas suffisamment entendu parler pour vous prononcer : Inde ?

	Urbain	Rural	Hommes	Femmes	Total
Très négative	7,0	5,8	6,8	5,9	6,4
Quelque peu négative	14,8	11,1	12,9	12,7	12,8
Ni positive ni négative	9,0	10,5	9,8	9,7	9,8
Quelque peu positive	30,3	32,2	34,7	27,9	31,3
Très positive	8,4	10,2	9,1	9,6	9,3
Refus	0,2	0,1		0,3	0,1
Ne sait pas	30,3	30,2	26,5	33,8	30,2

Q67F. Pensez-vous que l'influence économique et politique sur le Togo de chacun des pays ou organisations suivants est plutôt positive, plutôt négative, ou n'en avez-vous pas suffisamment entendu parler pour vous prononcer : Union Africaine ?

	Urbain	Rural	Hommes	Femmes	Total
Très négative	9,3	6,1	10,5	4,7	7,6
Quelque peu négative	14,8	8,4	9,7	13,0	11,4
Ni positive ni négative	9,3	8,1	7,8	9,4	8,6
Quelque peu positive	41,7	41,7	43,8	39,6	41,7
Très positive	11,0	18,7	16,3	13,9	15,1
Refuse de répondre	0,4	0,1	0,1	0,3	0,2
Ne sait pas	13,5	17,1	11,7	19,0	15,4

Q67G. Pensez-vous que l'influence économique et politique sur le Togo de chacun des pays ou organisations suivants est plutôt positive, plutôt négative, ou n'en avez-vous pas suffisamment entendu parler pour vous prononcer : Communauté Economiques des Etats de l'Afrique de l'Ouest, (CEDEAO) ?

	Urbain	Rural	Hommes	Femmes	Total
Très négative	16,4	9,7	16,0	9,6	12,8
Quelque peu négative	15,6	11,9	13,5	13,7	13,6
Ni positive ni négative	6,2	5,2	4,3	7,0	5,7
Quelque peu positive	43,6	40,2	41,6	42,0	41,8
Très positive	10,9	18,4	15,5	14,4	14,9
Refus	0,2	0,1		0,3	0,1
Ne sait pas	7,0	14,6	9,1	13,0	11,1

Q67H. Pensez-vous que l'influence économique et politique sur le Togo de chacun des pays ou organisations suivants est plutôt positive, plutôt négative, ou n'en avez-vous pas suffisamment entendu parler pour vous prononcer : Union Européenne ?

	Urbain	Rural	Hommes	Femmes	Total
Très négative	14,0	10,3	14,1	10,0	12,0
Quelque peu négative	21,0	10,8	16,2	14,8	15,5
Ni positive ni négative	9,0	6,4	6,7	8,4	7,6
Quelque peu positive	30,5	34,8	33,8	31,9	32,8
Très positive	9,6	15,8	13,5	12,3	12,9
Refus	0,6	0,1	0,1	0,6	0,4
Ne sait pas	15,2	21,9	15,5	22,1	18,8

Q68. Lequel des pays ou organisations suivants, le cas échéant, a le plus aidé le Togo à gérer les effets négatifs de la COVID-19, ou n'en avez-vous pas entendu assez pour vous prononcer ?

	Urbain	Rural	Hommes	Femmes	Total
Aucun	4,9	7,1	5,2	7,0	6,1
L'Union Africaine ou le CDC	10,1	7,6	7,5	10,0	8,8
Chine	25,5	25,6	29,1	22,0	25,5
Etats-Unis d'Amérique	13,8	11,5	13,6	11,6	12,6
Russie	3,5	2,4	4,1	1,7	2,9
Europe, comme l'Union Européenne ou l'ancienne puissance coloniale	15,1	15,5	14,7	16,0	15,3
Inde	0,4	0,4	0,5	0,3	0,4
Autre	1,3	1,2	0,6	1,8	1,2
Ne sait pas	25,4	28,7	24,7	29,6	27,2

Q69A. Avez-vous entendu parler de la guerre entre la Russie et l'Ukraine ou n'avez-vous pas encore eu l'occasion d'en entendre parler ?

	Urbain	Rural	Hommes	Femmes	Total
Non	31,7	58,0	34,1	57,1	45,8
Oui	67,7	41,3	65,3	42,0	53,5
Ne sait pas	0,6	0,8	0,6	0,8	0,7

Q69B. Le Togo devrait-il être neutre ou soutenir l'un ou l'autre camp dans la guerre entre la Russie et l'Ukraine ?

	Urbain	Rural	Hommes	Femmes	Total
Etre neutre	54,5	27,6	47,3	33,0	40,1
Du côté de la Russie	8,7	8,9	12,8	4,9	8,8
Du côté de l'Ukraine	1,4	2,0	2,1	1,4	1,7
Soutien un/Ne sait pas quel camp choisir	1,4	0,9	1,2	1,1	1,1
Non applicable	32,3	58,7	34,7	58,0	46,5
Ne sait pas	1,6	1,9	1,8	1,7	1,7

Q70A. Êtes-vous d'accord ou non avec les affirmations suivantes ou n'en avez-vous pas entendu assez pour vous prononcer : Les besoins et les intérêts du Togo sont reconnus de manière adéquate dans les décisions de la CEDEAO

	Urbain	Rural	Hommes	Femmes	Total
Tout à fait en désaccord	7,8	9,9	12,8	5,2	9,0
En désaccord	27,0	20,6	24,2	22,9	23,6
Ni en accord ni en désaccord	5,3	4,5	4,5	5,2	4,8
En accord	43,6	40,2	40,3	43,2	41,7
Tout à fait en accord	4,6	9,0	7,8	6,2	7,0
Refus		0,3	0,4		0,2
Ne sait pas	11,7	15,5	10,0	17,4	13,7

Q70B. Êtes-vous d'accord ou non avec les affirmations suivantes ou n'en avez-vous pas entendu assez pour vous prononcer : Les besoins et les intérêts du Togo sont reconnus de manière adéquate par l'Union Africaine lorsqu'elle prend des décisions pour le continent africain.

	Urbain	Rural	Hommes	Femmes	Total
Tout à fait en désaccord	7,7	7,8	11,1	4,5	7,8
En désaccord	23,2	18,2	21,2	19,9	20,6
Ni en accord ni en désaccord	8,3	6,7	6,1	8,7	7,4
En accord	44,6	42,6	43,3	43,7	43,5
Tout à fait en accord	6,5	9,5	8,0	8,2	8,1
Refus	0,1		0,1		
Ne sait pas	9,5	15,3	10,2	15,0	12,6

Q70C. Êtes-vous d'accord ou non avec les affirmations suivantes ou n'en avez-vous pas entendu assez pour vous prononcer : Les pays africains devraient avoir une plus grande influence sur la prise de décision des organismes internationaux tels que les Nations Unies.

	Urbain	Rural	Hommes	Femmes	Total
Tout à fait en désaccord	3,1	3,3	3,5	2,9	3,2
En désaccord	8,7	8,1	8,8	8,0	8,4
Ni en accord ni en désaccord	5,6	4,4	4,3	5,6	5,0
En accord	51,8	47,7	49,3	49,9	49,6
Tout à fait en accord	25,7	25,5	28,9	22,4	25,6
Ne sait pas	5,0	11,0	5,1	11,1	8,2

Migration et commerce

Q71A. A quel point, le cas échéant, avez-vous pensé émigrer vers un autre pays pour y vivre ?

	Urbain	Rural	Hommes	Femmes	Total
Pas du tout	43,1	53,0	44,8	51,9	48,4
Un peu	15,8	17,5	17,2	16,2	16,7
Quelque peu	13,2	10,9	12,3	11,7	12,0
Beaucoup	27,9	18,4	25,7	20,0	22,8
Ne sait pas		0,1		0,1	
Refus		0,1		0,2	0,1

Q71B. [Si la réponse à la Q71A était « un peu », « quelque peu », « beaucoup » ou « ne sait pas » :] Si vous deviez déménager dans un autre pays, quelle serait votre destination la plus probable ?

	Urbain	Rural	Hommes	Femmes	Total
Pays le plus important dans la région	0,9	2,8	1,7	2,2	1,9
Un autre pays dans la région	6,5	13,8	10,0	10,7	10,4
Quelque part d'autre en Afrique	2,6	7,3	4,3	5,9	5,1
Europe	10,1	4,5	6,7	7,4	7,1
Amérique du Nord (ie, USA ou Canada)	30,1	12,1	24,7	16,3	20,5
Amérique Centrale/du Sud	1,7	1,2	1,7	1,3	1,5
Moyen Orient	0,2	0,1	0,3		0,2
Asie	0,7	0,6	1,0	0,4	0,7
Hors d'Afrique (sans précision de lieu)	3,0	2,7	2,4	3,3	2,8
Non applicable	43,1	53,1	44,8	52,0	48,5
Refus	1,1	1,8	2,4	0,6	1,5

Q72. [Si la réponse à la Q71A était « un peu », « quelque peu », « beaucoup » ou « ne sait pas » :] Plusieurs raisons fondent les gens à quitter leur pays pour vivre ailleurs pour une durée relativement longue. Et vous ? Qu'est-ce qui pourrait le plus vous faire penser à quitter le Togo ?

	Urbain	Rural	Hommes	Femmes	Total
La recherche de travail	26,2	18,2	23,7	20,2	21,9
Des difficultés économiques	13,3	13,2	13,5	13,0	13,3
Moins de taxes dans le pays de destination	0,1	0,6		0,8	0,4
La pauvreté/ l'indigence	9,2	9,3	10,6	8,0	9,3
De mauvaises infrastructures/de mauvais services		0,2		0,2	0,1
De meilleures opportunités d'affaires	5,1	2,1	4,4	2,6	3,5
Un meilleur environnement démocratique	0,4	0,2	0,2	0,3	0,3
L'acharnement politique	0,2			0,2	0,1
Les guerres civiles/une menace de guerre civile/des conflits violents		0,6	0,3	0,3	0,3
Les crimes ou l'insécurité individuelle/familiale		0,5	0,4	0,1	0,3
De meilleures écoles pour les enfants		0,2	0,1	0,2	0,1
Pour poursuivre les études	1,6	0,2	0,7	1,0	0,8
Pour accompagner des membres de la famille qui se déplacent pour des raisons professionnelles	0,1	0,1		0,2	0,1
Pour rejoindre son conjoint/des membres de la famille qui ont déjà migré	0,1	0,3	0,3	0,1	0,2
Voyage/Tourisme/Aventure/Contact avec d'autres cultures	0,3	1,0	0,5	0,8	0,7
Les catastrophes naturelles, y compris la sécheresse, les inondations, etc.		0,1	0,1		0,1
Épidémies de maladies		0,1		0,1	
Non applicable	43,1	53,1	44,8	52,0	48,5
Refus	0,2		0,2		0,1
Ne sait pas					

Q76B. Laquelle des affirmations suivantes est la plus proche de votre opinion ?

Affirmation 1 : Les personnes vivant en Afrique de l'Ouest devraient pouvoir franchir librement les frontières internationales pour faire du commerce ou travailler dans d'autres pays.

Affirmation 2 : Pour mieux protéger leurs citoyens, le gouvernement togolais devrait limiter les mouvements transfrontaliers des personnes et des biens.

	Urbain	Rural	Hommes	Femmes	Total
D'accord avec l'Affirmation 1	65,3	63,1	63,9	64,4	64,1
D'accord avec l'Affirmation 2	32,5	35,4	34,3	33,9	34,1
En désaccord avec Affirmation 1 et 2	0,8	0,6	0,8	0,6	0,7
Ne sait pas	1,4	0,8	1,0	1,2	1,1

Q73D. Selon vous, à quel point est-il facile ou difficile pour les populations d'Afrique de l'Ouest de traverser les frontières internationales pour travailler ou faire du commerce dans les autres pays, ou n'en avez-vous pas suffisamment entendu parler pour vous prononcer ?

	Urbain	Rural	Hommes	Femmes	Total
Très difficile	26,1	24,8	28,2	22,7	25,4
Difficile	43,5	38,2	38,6	42,7	40,7
Facile	20,7	23,8	20,5	24,2	22,3
Très facile	4,0	6,6	7,3	3,6	5,4
Ne sait pas	5,7	6,6	5,4	6,9	6,2

Q73A. Diriez-vous qu'il est généralement mauvais ou bon pour l'économie du Togo que des personnes d'autres pays viennent ici pour vivre et travailler pendant plusieurs années ?

	Urbain	Rural	Hommes	Femmes	Total
Très mal	10,1	12,2	11,9	10,6	11,2
Assez mal	25,8	26,1	27,8	24,1	25,9
Ni bien ni mal	5,5	3,1	4,4	4,1	4,2
Assez bien	40,9	42,0	38,2	44,7	41,5
Très bien	12,3	13,9	14,6	11,8	13,2
Ne sait pas	5,3	2,6	3,0	4,7	3,9

Q73B. Pensez-vous que le Togo devrait autoriser plus ou moins de demandeurs d'emploi d'autres pays à venir vivre et travailler dans ce pays ?

	Urbain	Rural	Hommes	Femmes	Total
Pas de demandeurs d'emploi du tout	7,7	8,0	8,4	7,3	7,8
Moins de demandeurs d'emploi	49,7	45,0	47,0	47,3	47,2
Ni plus ni moins de demandeurs d'emploi	20,8	20,9	20,8	20,8	20,8
Plus de demandeurs d'emploi	18,6	23,9	21,4	21,5	21,5
Ne sait pas	3,2	2,3	2,3	3,1	2,7

Q73C. Pensez-vous que le Togo devrait autoriser plus ou moins de réfugiés d'autres pays à venir vivre dans ce pays ?

	Urbain	Rural	Hommes	Femmes	Total
Pas de réfugiés du tout	3,2	5,2	4,6	3,9	4,3
Moins de réfugiés	55,2	48,5	52,1	51,1	51,6
Ni plus ni moins de réfugiés	19,2	19,0	18,3	19,9	19,1
Plus de réfugiés	20,8	25,5	24,1	22,6	23,3
Ne sait pas	1,5	1,8	0,9	2,4	1,7

Q74. Avez-vous entendu parler de la Zone de libre-échange continentale africaine également connue sous le nom ZLECAf ?

	Urbain	Rural	Hommes	Femmes	Total
Non	86,8	95,4	87,7	95,0	91,4
Oui	12,7	4,6	12,1	4,8	8,4
Ne sait pas	0,5		0,2	0,3	0,2

Q75. Si les dirigeants du Togo veulent faciliter les échanges avec d'autres pays pour créer des opportunités économiques, avec quels pays devraient-ils le faire ?

	Urbain	Rural	Hommes	Femmes	Total
Aucune de ces réponses, ne veut pas un système de commerce ouvert	0,2		0,1		0,1
Pays de la région uniquement	7,0	8,8	7,0	8,8	7,9
Tous les pays d'Afrique	30,3	31,1	31,3	30,1	30,7
Tous les pays du monde	60,5	57,5	58,3	59,5	58,9
Autre réponse	0,4		0,4		0,2
Ne sait pas	1,6	2,6	2,8	1,6	2,2

Q76A. Laquelle des affirmations suivantes est la plus proche de votre opinion ?

Affirmation 1 : Il est préférable pour notre économie que le gouvernement facilite les échanges commerciaux du Togo avec d'autres pays afin de créer des opportunités économiques.

Affirmation 2 : Notre pays devrait limiter le commerce avec les autres pays afin de protéger les producteurs togolais.

	Urbain	Rural	Hommes	Femmes	Total
D'accord avec l'Affirmation 1	70,3	64,6	68,3	66,2	67,2
D'accord avec l'Affirmation 2	27,7	34,0	30,2	32,0	31,1
En désaccord avec Affirmation 1 et 2	0,7	0,3	0,6	0,4	0,5
Ne sait pas	1,2	1,1	1,0	1,3	1,1

Changements climatiques

Parlons maintenant des événements météorologiques dans votre communauté.

Q59A. D'après vos expériences, durant les 10 dernières années, y a-t-il eu des changements dans la gravité des éléments suivants dans la région où vous vivez ? Sont-ils devenus plus graves, moins graves, ou sont-ils demeurés pareils : Sécheresse ?

	Urbain	Rural	Hommes	Femmes	Total
Beaucoup plus graves	25,0	39,6	31,1	34,5	32,8
Quelque peu plus graves	17,1	14,8	14,8	17,0	15,9
Pareils	17,8	6,9	10,6	13,3	12,0
Quelque peu moins graves	25,7	22,9	27,9	20,5	24,2
Beaucoup moins graves	12,0	15,2	14,2	13,3	13,7
Ne sait pas	2,4	0,5	1,4	1,4	1,4

Q59B. D'après vos expériences, durant les 10 dernières années, y a-t-il eu des changements dans la gravité des éléments suivants dans la région où vous vivez ? Sont-ils devenus plus graves, moins graves, ou sont-ils demeurés pareils : Inondation ?

	Urbain	Rural	Hommes	Femmes	Total
Beaucoup plus graves	26,9	14,5	19,8	20,7	20,2
Quelque peu plus graves	14,8	19,7	18,8	16,1	17,4
Pareils	22,3	22,3	22,1	22,5	22,3
Quelque peu moins graves	17,6	25,4	22,4	21,1	21,7
Beaucoup moins graves	16,0	15,9	15,3	16,6	16,0
Refus		0,2	0,1	0,1	0,1
Ne sait pas	2,4	2,1	1,5	3,0	2,2

Q59C. D'après vos expériences, durant les 10 dernières années, y a-t-il eu des changements dans la gravité des éléments suivants dans la région où vous vivez ? Sont-ils devenus plus graves, moins graves, ou sont-ils demeurés pareils : Mauvaises récoltes ?

	Urbain	Rural	Hommes	Femmes	Total
Beaucoup plus graves	21,1	35,9	27,5	30,4	29,0
Quelque peu plus graves	18,1	15,0	16,3	16,5	16,4
Pareils	15,4	6,4	9,8	11,4	10,6
Quelque peu moins graves	21,4	26,0	24,9	22,8	23,8
Beaucoup moins graves	13,8	16,7	15,7	15,1	15,4
Ne sait pas	10,3	0,1	5,8	3,8	4,8

Q60A. Avez-vous entendu parler des changements climatiques, ou n'en avez-vous pas encore eu la chance d'en entendre parler ?

	Urbain	Rural	Hommes	Femmes	Total
Non	47,3	54,3	43,9	58,1	51,1
Oui	52,7	45,7	56,1	41,9	48,9

Q60B. [Si « oui » à Q60A :] Pensez-vous que les changements climatiques affectent la vie au Togo au point de la rendre meilleure ou pire, ou n'en avez-vous pas suffisamment entendu parler pour vous prononcer ?

	Urbain	Rural	Hommes	Femmes	Total
Beaucoup meilleure	0,8	1,1	1,0	0,9	0,9
Quelque peu meilleure	5,8	4,4	5,5	4,6	5,0
A peu près pareille	1,4	0,9	1,7	0,6	1,1
Quelque peu pire	25,7	18,6	25,2	18,7	21,9
Beaucoup pire	18,6	20,4	22,2	17,0	19,6
Non applicable	47,3	54,3	43,9	58,1	51,1
Ne sait pas	0,4	0,3	0,5	0,2	0,3

Q61A. [Si « oui » à Q60A :] Les gens ont différentes opinions de ce qui est à la base des changements climatiques. Et selon vous, laquelle des choses suivantes est la principale cause des changements climatiques, ou n'en avez-vous pas suffisamment entendu parler pour vous prononcer ?

	Urbain	Rural	Hommes	Femmes	Total
L'activité humaine, comme l'abattage des forêts, ou la combustion de carburants et d'autres activités qui polluent l'atmosphère	35,7	30,2	38,3	27,4	32,8
Les phénomènes météorologiques naturels ou les processus naturels	7,5	10,7	11,2	7,3	9,2
Tant les activités humaines que les procédés naturels	8,4	2,4	4,9	5,5	5,2
Autre raison	0,2	1,1	0,5	0,8	0,7
Aucune	0,1		0,1		
Non applicable	47,3	54,3	43,9	58,1	51,1
Ne sait pas	0,8	1,2	1,3	0,8	1,0

Q61B. [Si « oui » à Q60A :] Selon vous, qui est le plus responsable des changements climatiques ?

	Urbain	Rural	Hommes	Femmes	Total
Le peuple, les entreprises et le gouvernement du pays	23,6	23,5	28,3	18,9	23,6
Les personnes, les entreprises et les gouvernements d'autres régions du monde	27,1	19,0	25,0	20,5	22,8
Aucun		1,3	,8	,6	,7
Non applicable	47,3	54,3	43,9	58,1	51,1
Ne sait pas	1,9	1,9	2,0	1,9	1,9

Q62A. [Si « oui » à Q60A :] Pour chacune des affirmations suivantes, veuillez me dire si vous êtes en accord ou en désaccord : Il est important que notre gouvernement prenne des mesures dès maintenant pour limiter les changements climatiques à l'avenir, même s'ils coûtent cher ou causent des pertes d'emplois ou d'autres dommages à notre économie.

	Urbain	Rural	Hommes	Femmes	Total
Tout à fait en désaccord	1,6	2,5	2,0	2,1	2,1
En désaccord	12,9	8,9	12,2	9,3	10,7
Ni en accord ni en désaccord	1,4	0,9	1,2	1,1	1,1
En accord	28,5	25,1	30,8	22,6	26,7
Tout à fait en accord	7,5	8,3	9,1	6,8	7,9
Non applicable	47,3	54,3	43,9	58,1	51,1
Ne sait pas	0,7	0,1	0,7		0,4

Q62B. [Si « oui » à Q60A :] Pour chacune des affirmations suivantes, veuillez me dire si vous êtes en accord ou en désaccord : Il est important que les pays riches ou développés qui ont le plus contribué aux changements climatiques prennent maintenant des mesures pour limiter les changements climatiques à l'avenir, même si cela est coûteux pour ces pays.

	Urbain	Rural	Hommes	Femmes	Total
Tout à fait en désaccord	0,6	1,7	1,5	0,9	1,2
En désaccord	5,4	6,1	6,0	5,7	5,8
Ni en accord ni en désaccord	0,6	1,3	1,1	0,9	1,0
En accord	31,2	24,4	31,2	24,0	27,5
Tout à fait en accord	14,1	12,2	15,7	10,5	13,1
Non applicable	47,3	54,3	43,9	58,1	51,1
Ne sait pas	0,7		0,7		0,3

Q62C. [Si « oui » à Q60A :] Pour chacune des affirmations suivantes, veuillez me dire si vous êtes en accord ou en désaccord : Les pays riches ou développés qui ont le plus contribué aux changements climatiques ont l'obligation d'aider le Togo à couvrir les coûts d'adaptation et de réponse aux effets négatifs des changements climatiques.

	Urbain	Rural	Hommes	Femmes	Total
Tout à fait en désaccord	0,9	1,2	1,3	0,8	1,0
En désaccord	3,8	2,6	3,5	2,9	3,2
Ni en accord ni en désaccord	1,6	2,2	2,8	1,1	1,9
En accord	29,5	25,4	30,0	24,7	27,3
Tout à fait en accord	16,2	13,4	18,0	11,5	14,7
Non applicable	47,3	54,3	43,9	58,1	51,1
Ne sait pas	0,7	0,8	0,7	0,9	0,8

Q62D. [Si « oui » à Q60A :] À votre avis, qui devrait avoir la responsabilité première d'essayer de limiter les changements climatiques et de réduire son impact ?

	Urbain	Rural	Hommes	Femmes	Total
Aucun de ceux-ci/Personne/Les changements climatiques ne peuvent pas être arrêtés ou n'ont pas besoin d'être traités		0,2	0,2		0,1
Citoyens ordinaires	17,8	20,1	21,1	16,9	19,0
Commerce et industrie	8,2	3,9	7,1	4,7	5,9
Le gouvernement du pays	12,5	10,4	13,6	9,2	11,4
Pays riches ou développés	12,8	9,3	12,9	9,0	10,9
Leaders traditionnels	0,7	1,3	1,1	1,0	1,0
Quelqu'un d'autre		,2		0,2	0,1
Non applicable	47,3	54,3	43,9	58,1	51,1
Ne sait pas	0,7	0,5	0,1	1,0	0,6

Q63A. Il existe de nombreuses politiques que notre gouvernement pourrait adopter pour répondre à l'évolution des conditions météorologiques et à la dégradation de l'environnement. Veuillez me dire si vous êtes en désaccord ou en accord avec chacune des options suivantes : Rendre illégal l'abattage d'arbres pour le bois de chauffage ou le charbon de bois, même si cela signifie que nous devons payer plus cher pour d'autres sources d'énergie ?

	Urbain	Rural	Hommes	Femmes	Total
Tout à fait en désaccord	9,2	17,4	13,4	13,8	13,6
En désaccord	33,8	27,8	30,3	30,8	30,6
Ni en accord ni en désaccord	3,8	3,2	3,6	3,4	3,5
En accord	40,8	39,4	38,1	41,9	40,0
Tout à fait en accord	11,5	11,1	13,9	8,7	11,3
Refus	,1		,1		,0
Ne sait pas	,8	1,2	,6	1,4	1,0

Q63B. Il existe de nombreuses politiques que notre gouvernement pourrait adopter pour répondre à l'évolution des conditions météorologiques et à la dégradation de l'environnement. Veuillez me dire si vous êtes en désaccord ou en accord avec chacune des options suivantes : Obliger tout le monde à passer à des fourneaux qui utilisent des combustibles plus écologiques comme l'électricité, le gaz ou le propane, même si cela signifie que nous devons payer plus cher pour faire cuire nos aliments ?

	Urbain	Rural	Hommes	Femmes	Total
Tout à fait en désaccord	14,3	21,4	17,8	18,4	18,1
En désaccord	37,2	33,3	34,4	35,9	35,1
Ni en accord ni en désaccord	6,1	6,7	6,9	5,9	6,4
En accord	29,8	28,2	28,4	29,5	28,9
Tout à fait en accord	11,4	9,4	12,0	8,6	10,3
Ne sait pas	1,2	1,0	0,5	1,7	1,1

Q63C : Il existe de nombreuses politiques que notre gouvernement pourrait adopter pour répondre à l'évolution des conditions météorologiques et à la dégradation de l'environnement. Veuillez me dire si vous êtes en désaccord ou en accord avec chacune des options suivantes : Investir dans l'amélioration des infrastructures afin que notre pays puisse résister à des inondations et à des sécheresses plus extrêmes ?

	Urbain	Rural	Hommes	Femmes	Total
Tout à fait en désaccord	0,4	2,2	1,4	1,4	1,4
En désaccord	5,6	8,7	8,5	6,1	7,3
Ni en accord ni en désaccord	3,6	2,6	3,6	2,5	3,0
En accord	53,1	55,8	48,7	60,2	54,5
Tout à fait en accord	36,1	29,8	37,3	28,3	32,8
Refus		0,1	0,1		0,1
Ne sait pas	1,2	0,6	0,3	1,5	0,9

Q63D : Il existe de nombreuses politiques que notre gouvernement pourrait adopter pour répondre à l'évolution des conditions météorologiques et à la dégradation de l'environnement. Veuillez me dire si vous êtes en désaccord ou en accord avec chacune des options suivantes : Faire davantage pression sur les pays riches et développés pour qu'ils fournissent des ressources afin d'aider les Togolais qui sont touchés par les changements climatiques ou les modifications des conditions climatiques ?

	Urbain	Rural	Hommes	Femmes	Total
Tout à fait en désaccord	2,9	1,5	2,1	2,3	2,2
En désaccord	9,7	10,1	9,3	10,5	9,9
Ni en accord ni en désaccord	3,2	3,3	2,9	3,6	3,2
En accord	58,5	59,5	59,5	58,7	59,1
Tout à fait en accord	23,6	23,9	25,1	22,4	23,7
Ne sait pas	2,0	1,7	1,1	2,5	1,8

Q64A : Voici une série de mesures que certaines personnes ont dû prendre en raison des changements climatiques ou de l'évolution des conditions météorologiques. Veuillez me dire si vous ou votre famille avez dû prendre l'une des mesures suivantes au cours des cinq dernières années : Changer la source ou réduire la quantité d'eau que vous utilisez ?

	Urbain	Rural	Hommes	Femmes	Total
Non	81,2	76,7	76,6	81,0	78,8
Oui	18,6	23,3	23,4	18,9	21,1
Ne sait pas	0,2			0,1	0,1

Q64B : Voici une série de mesures que certaines personnes ont dû prendre en raison des changements climatiques ou de l'évolution des conditions météorologiques. Veuillez me dire si vous ou votre famille avez dû prendre l'une des mesures suivantes au cours des cinq dernières années : Réduire la quantité de travail à l'extérieur ou travailler à l'extérieur à des heures différentes ?

	Urbain	Rural	Hommes	Femmes	Total
Non	84,5	78,0	79,7	82,3	81,0
Oui	13,7	20,9	19,4	15,7	17,5
Ne sait pas	1,9	1,1	0,9	2,0	1,5

Q64C : Voici une série de mesures que certaines personnes ont dû prendre en raison des changements climatiques ou de l'évolution des conditions météorologiques. Veuillez me dire si vous ou votre famille avez dû prendre l'une des mesures suivantes au cours des cinq dernières années : Déménager dans un autre endroit ?

	Urbain	Rural	Hommes	Femmes	Total
Non	84,0	92,4	88,2	88,8	88,5
Oui	15,7	7,3	11,4	11,0	11,2
Ne sait pas	0,3	0,2	0,4	0,1	0,3

Q64D : Voici une série de mesures que certaines personnes ont dû prendre en raison des changements climatiques ou de l'évolution des conditions météorologiques. Veuillez me dire si vous ou votre famille avez dû prendre l'une des mesures suivantes au cours des cinq dernières années : Modifier les habitudes de pâturage ou réduire le nombre et le type de bétail que vous élevez ?

	Urbain	Rural	Hommes	Femmes	Total
Non	56,9	71,7	63,6	65,9	64,8
Oui	8,9	17,9	16,1	11,4	13,7
Non applicable	33,9	10,5	20,3	22,4	21,3
Ne sait pas	0,3			0,3	0,2

Q64E : Voici une série de mesures que certaines personnes ont dû prendre en raison des changements climatiques ou de l'évolution des conditions météorologiques. Veuillez me dire si vous ou votre famille avez dû prendre l'une des mesures suivantes au cours des cinq dernières années : Modifier les types de cultures que vous plantez ou les types d'aliments que vous consommez ?

	Urbain	Rural	Hommes	Femmes	Total
Non	84,7	69,2	73,8	79,0	76,4
Oui	12,9	30,5	25,2	19,5	22,3
Ne sait pas	2,5	0,2	1,0	1,5	1,3

Soins de santé

Q40A. Au cours des 12 derniers mois, avez-vous eu affaire à une clinique ou un hôpital public ?

	Urbain	Rural	Hommes	Femmes	Total
Non	42,1	31,2	39,5	33,1	36,2
Oui	57,9	68,8	60,5	66,9	63,8

Q40B. Était-ce facile ou difficile d'obtenir les soins ou les services médicaux dont vous aviez besoin ?

	Urbain	Rural	Hommes	Femmes	Total
Très facile	3,3	10,3	6,8	7,3	7,1
Facile	25,0	30,3	26,3	29,4	27,8
Difficile	23,5	20,5	19,2	24,6	21,9
Très difficile	6,1	7,7	8,2	5,7	7,0
Aucun contact/Non applicable	42,1	31,2	39,5	33,1	36,2

Q40C. Et combien de fois, le cas échéant, avez-vous dû verser des pots-de-vin, faire un cadeau ou une faveur à un agent de santé ou un employé de la clinique ou de l'hôpital afin d'obtenir les soins ou les services médicaux dont vous aviez besoin ?

	Urbain	Rural	Hommes	Femmes	Total
Jamais	46,8	58,3	48,8	57,0	52,9
Une ou deux fois	5,2	5,5	5,4	5,4	5,4
Quelques fois	4,1	3,9	5,0	3,1	4,0
Souvent	1,8	1,1	1,4	1,5	1,4
Aucun contact/Non applicable	42,1	31,2	39,5	33,1	36,2

Q40D. Et au cours des 12 derniers mois, avez-vous eu les problèmes suivants dans une clinique ou un hôpital public : Manque de médicaments ou autres fournitures ?

	Urbain	Rural	Hommes	Femmes	Total
Jamais	21,5	21,8	18,5	24,7	21,6
Une ou deux fois	18,1	17,7	16,6	19,1	17,9
Quelques fois	12,0	19,9	16,0	16,5	16,2
Souvent	6,3	9,2	9,2	6,6	7,9
Pas de contact	42,1	31,2	39,5	33,1	36,2
Ne sait pas		0,2	0,2		0,1

Q40E. Et au cours des 12 derniers mois, avez-vous eu les problèmes suivants dans une clinique ou un hôpital public : Médecins ou autre personnel médical absents ?

	Urbain	Rural	Hommes	Femmes	Total
Jamais	25,2	27,8	25,7	27,5	26,6
Une ou deux fois	17,8	14,0	14,0	17,5	15,8
Quelques fois	10,3	19,4	13,0	17,2	15,2
Souvent	4,6	7,2	7,3	4,7	6,0
Pas de contact	42,1	31,2	39,5	33,1	36,2
Ne sait pas		0,4	0,4		0,2

Q40F. Et au cours des 12 derniers mois, avez-vous eu les problèmes suivants dans une clinique ou un hôpital public : Longue attente ?

	Urbain	Rural	Hommes	Femmes	Total
Jamais	9,5	18,0	13,3	14,7	14,0
Une ou deux fois	16,9	12,4	14,0	15,0	14,5
Quelques fois	17,1	19,8	16,9	20,1	18,5
Souvent	14,2	18,2	15,8	16,8	16,3
Pas de contact	42,1	31,2	39,5	33,1	36,2
Ne sait pas	0,3	0,5	0,4	0,3	0,4

Q40G. Et au cours des 12 derniers mois, avez-vous eu les problèmes suivants dans une clinique ou un hôpital public : Mauvais état des infrastructures ?

	Urbain	Rural	Hommes	Femmes	Total
Jamais	19,0	27,4	23,0	24,0	23,5
Une ou deux fois	15,1	13,4	11,7	16,6	14,2
Quelques fois	14,8	18,1	16,2	17,0	16,6
Souvent	8,1	9,6	9,2	8,7	8,9
Pas de contact	42,1	31,2	39,5	33,1	36,2
Ne sait pas	0,8	0,3	0,4	0,6	0,5

Q40H. Et au cours des 12 derniers mois, avez-vous eu les problèmes suivants dans une clinique ou un hôpital public : Coût élevé qui vous a empêché d'obtenir les soins ou les médicaments dont vous aviez besoin ?

	Urbain	Rural	Hommes	Femmes	Total
Jamais	6,4	12,1	10,3	8,7	9,5
Une ou deux fois	14,2	12,6	13,2	13,6	13,4
Quelques fois	22,9	22,6	19,7	25,8	22,7
Souvent	14,0	21,3	16,8	18,9	17,9
Pas de contact	42,1	31,2	39,5	33,1	36,2
Refus		0,2	0,2		0,1

Q41A. Avez-vous une couverture médicale qui vous aide à payer vos frais médicaux si vous tombez malade ?

	Urbain	Rural	Hommes	Femmes	Total
Non	83,4	93,6	90,5	87,4	88,9
Oui	16,6	6,4	9,5	12,6	11,1

Q41B. [Si « oui » à Q41A :] Quel type de couverture médicale avez-vous ?

	Urbain	Rural	Hommes	Femmes	Total
Assurance maladie privée	5,4	1,6	2,8	3,9	3,4
Régime d'assurance du secteur public	4,2	1,6	2,0	3,7	2,8
Assurance maladie nationale fournie par le gouvernement	6,3	2,1	3,7	4,4	4,1
Assurance maladie communautaire ou mutuelle	0,5	0,6	0,9	0,2	0,5
Autre réponse		0,2	0,2		0,1
Non applicable	83,4	93,6	90,5	87,4	88,9
Refus	0,1			0,1	0,0
Ne sait pas		0,3		0,3	0,2

Q41C. [Si « oui » à Q41A :] Dans l'ensemble, quel est votre degré de satisfaction à l'égard de votre couverture médicale ?

	Urbain	Rural	Hommes	Femmes	Total
Pas du tout satisfait	1,3	0,3	0,5	1,0	0,8
Pas très satisfait	5,3	1,8	2,7	4,2	3,5
Assez satisfait	7,9	3,4	5,3	5,6	5,5
Très satisfait	2,1	0,9	1,0	1,8	1,4
Non applicable	83,4	93,6	90,5	87,4	88,9

Q41D. [Si « non » à Q41A :] Quelle est la principale raison pour laquelle vous ne bénéficiez pas d'une couverture médicale ?

	Urbain	Rural	Hommes	Femmes	Total
Pas de régime d'assurance maladie dans cette région/dans le pays	1,3	10,7	7,4	5,3	6,4
Pas au courant de l'existence d'un régime d'assurance maladie	9,2	23,9	16,9	17,3	17,1
Ne fait pas confiance aux régimes d'assurance maladie	6,6	3,4	5,0	4,7	4,9
Ne sait pas comment s'inscrire/trop compliqué	16,0	14,8	16,9	13,8	15,3
N'a pas besoin d'assurance maladie/croyance en une bonne santé/ trop jeune pour	1,6	1,0	2,2	0,4	1,3
Ne peut pas se le permettre	28,1	25,8	24,5	29,3	26,9
Croyances religieuses/Dieu est ma caisse d'assurance maladie	1,7	0,6	1,4	0,8	1,1
Trop âgé pour s'intéresser à l'assurance maladie	0,3	0,2	0,4	0,1	0,3
Conditions de santé préexistantes	1,2	0,1	0,5	0,7	0,6
Autre raison	9,9	7,7	9,6	7,8	8,7
Non applicable	16,6	6,4	9,5	12,6	11,1
Refus		0,1		0,1	0,1
Ne sait pas	7,4	5,3	5,5	7,0	6,3

Q42A. A quel point craignez-vous que vous personnellement ou un membre de votre famille tombe malade et ne soit pas en mesure d'obtenir ou de payer les soins médicaux dont il a besoin ?

	Urbain	Rural	Hommes	Femmes	Total
Pas du tout	9,6	7,8	8,8	8,5	8,6
Un peu	23,0	21,0	22,4	21,5	21,9
Quelque peu	34,4	27,0	30,1	30,7	30,4
Beaucoup	33,1	44,2	38,8	39,3	39,0

Q42B. Dites-moi, s'il vous plaît, si vous êtes d'accord ou non avec l'affirmation suivante : Le gouvernement doit veiller à ce que tous les citoyens aient accès à des soins de santé adéquats, même si cela implique une augmentation des impôts.

	Urbain	Rural	Hommes	Femmes	Total
Tout à fait en désaccord	10,1	13,6	13,2	10,8	12,0
En désaccord	20,2	16,4	18,8	17,6	18,2
Ni en accord Ni en désaccord	3,4	1,9	2,5	2,8	2,6
En accord	40,1	37,9	34,5	43,3	38,9
Tout à fait en accord	25,4	29,2	30,2	24,8	27,5
Ne sait pas	0,7	0,9	0,8	0,7	0,8

Q43. Laquelle des affirmations suivantes est la plus proche de votre opinion ? Choisir Affirmation 1 ou Affirmation 2.

Affirmation 1 : Afin de protéger les enfants et la communauté, les parents devraient être tenus de faire vacciner leurs enfants contre les maladies infectieuses telles que la rougeole et la polio.

Affirmation 2 : Faire vacciner son enfant contre les maladies infectieuses est un choix personnel des parents et ne devrait pas être obligatoire.

	Urbain	Rural	Hommes	Femmes	Total
D'accord avec l'affirmation 1	76,5	71,8	74,5	73,4	74,0
D'accord avec l'affirmation 2	23,2	27,7	25,5	25,7	25,6
En désaccord avec l'affirmation 1 et 2		0,3		0,4	0,2
Ne sait pas	0,3	0,2		0,5	0,2

Santé et droits sexuels et reproductifs

N.B. : Afrobarometer a intégré pour la première fois, lors de ses enquêtes du Round 10, une série de questions sur la santé et les droits sexuels et reproductifs (SDSR), notamment sur la contraception, l'éducation sexuelle, l'avortement et l'autonomie des femmes. Ces sujets peuvent être sensibles dans certains pays ou pour certains groupes de répondants, ce qui complexifie l'analyse et l'interprétation des données. En particulier, ces questions peuvent engendrer un *biais de non-réponse* si les personnes interrogées hésitent à répondre ou un *biais de désirabilité sociale* si elles se sentent obligées de donner des réponses socialement acceptables plutôt que d'exprimer leur véritable opinion.

Nous encourageons vivement les analystes et les utilisateurs de ces données à tenir compte de ces difficultés lors de la présentation et de l'interprétation des résultats, notamment en examinant et en signalant les taux de non-réponse (« ne sait pas » ou refus de répondre) lorsqu'ils dépassent les seuils acceptables (généralement 5%) et en réalisant des tests statistiques appropriés sur les échelles ou indices proposés. Dans la plupart des pays, les taux de non-réponse restent largement inférieurs aux seuils acceptables, mais en Angola, en Guinée-Bissau, à Maurice, au Maroc et en Tunisie, ils les dépassent souvent. Exclure les non-réponses dans ces cas pourrait fausser l'image de l'opinion publique sur ces questions importantes.

Pour plus d'informations et une analyse détaillée de ces questions dans les données SDSR du Round 10 d'Afrobarometer, ainsi qu'un examen des outils de diagnostic qui peuvent être appliqués à l'interprétation des résultats, nous renvoyons les lecteurs à la [Note Méthodologique No. 5](#) d'Afrobarometer.

Enfin, il convient de noter que le module relatif à la santé et les droits sexuelles et reproductifs comprenait initialement une question supplémentaire concernant les sanctions potentielles pour les femmes ayant recours à l'avortement. Cependant, dès le début de la dixième vague d'enquêtes, Afrobarometer a conclu que la formulation de cette question était ambiguë, rendant les réponses difficiles à interpréter. Les résultats n'atteignaient donc pas un niveau de clarté et de fiabilité acceptable. Cette question a par conséquent été retirée des enquêtes restantes de la dixième vague, et les données des pays où elle figurait ont été exclues de tous les ensembles de données finaux.

Je voudrais maintenant aborder les questions relatives aux droits en matière de santé reproductive pour les citoyens de ce pays.

Q84. A votre avis, à quelle fréquence, le cas échéant, les femmes ou les jeunes filles de votre communauté interrompent-elles leur grossesse ?

	Urbain	Rural	Hommes	Femmes	Total
Souvent	18,4	14,5	16,5	16,2	16,3
Occasionnellement	22,6	20,3	21,6	21,1	21,4
Rarement	35,9	37,0	36,5	36,6	36,5
Jamais	13,5	23,6	18,5	19,3	18,9
Ne sait pas	9,6	4,5	7,0	6,8	6,9

Q85A. Pour chacune des situations suivantes, veuillez me dire si vous pensez qu'il est toujours justifié, parfois justifié ou jamais justifié qu'une femme interrompe sa grossesse si : La grossesse est le résultat d'un viol ou elle a été fécondée par un proche parent tel que son père ou son frère ?

	Urbain	Rural	Hommes	Femmes	Total
Toujours justifié	17,2	14,1	14,5	16,5	15,5
Parfois justifié	40,3	33,1	35,4	37,5	36,4
Jamais justifié	41,7	52,0	49,2	45,3	47,2
Ne sait pas	0,8	0,9	1,0	0,6	0,8

Q85B. Pour chacune des situations suivantes, veuillez me dire si vous pensez qu'il est toujours justifié, parfois justifié ou jamais justifié qu'une femme interrompe sa grossesse si : Sa santé ou sa vie est en danger si elle garde la grossesse ?

	Urbain	Rural	Hommes	Femmes	Total
Toujours justifié	22,6	18,8	19,7	21,4	20,6
Parfois justifié	47,8	44,2	46,3	45,4	45,8
Jamais justifié	28,6	36,8	33,2	32,7	33,0
Ne sait pas	1,1	0,2	0,8	0,4	0,6

Q85C. Pour chacune des situations suivantes, veuillez me dire si vous pensez qu'il est toujours justifié, parfois justifié ou jamais justifié qu'une femme interrompe sa grossesse si : Elle connaît des difficultés économiques et ne peut pas s'occuper d'un enfant.

	Urbain	Rural	Hommes	Femmes	Total
Toujours justifié	6,7	5,1	5,7	6,0	5,8
Parfois justifié	30,3	22,7	26,1	26,4	26,3
Jamais justifié	62,2	72,2	67,7	67,4	67,5
Ne sait pas	0,8		0,5	0,2	0,4

Q85D. Pour chacune des situations suivantes, veuillez me dire si vous pensez qu'il est toujours justifié, parfois justifié ou jamais justifié qu'une femme interrompe sa grossesse si : Elle ne veut pas poursuivre la grossesse pour quelque raison que ce soit ?

	Urbain	Rural	Hommes	Femmes	Total
Toujours justifié	8,1	5,7	6,9	6,7	6,8
Parfois justifié	23,4	20,4	21,8	21,8	21,8
Jamais justifié	67,5	73,8	71,0	70,8	70,9
Ne sait pas	1,1	0,1	0,4	0,7	0,6

Q86A. Pour chacune des affirmations suivantes, veuillez me dire si vous êtes en désaccord ou en accord : Les contraceptifs devraient être accessibles à tous, quel que soit le statut matrimonial.

	Urbain	Rural	Hommes	Femmes	Total
Tout à fait en désaccord	8,7	11,0	12,8	7,2	9,9
En désaccord	21,3	23,0	19,9	24,5	22,2
Ni en accord ni en désaccord	2,9	2,0	2,1	2,8	2,5
En accord	52,6	46,0	47,9	50,2	49,1
Tout à fait en accord	12,8	16,4	16,0	13,4	14,7
Ne sait pas	1,6	1,6	1,3	1,9	1,6

**Q86B. Pour chacune des affirmations suivantes, veuillez me dire si vous êtes en désaccord ou en accord :
Les contraceptifs devraient être accessibles à toute personne sexuellement active, quel que soit son âge.**

	Urbain	Rural	Hommes	Femmes	Total
Tout à fait en désaccord	12,4	18,3	16,5	14,7	15,6
En désaccord	27,9	25,0	22,9	29,7	26,4
Ni en accord ni en désaccord	3,8	1,7	1,8	3,5	2,7
En accord	41,5	41,3	44,3	38,4	41,4
Tout à fait en accord	13,5	12,7	13,4	12,7	13,1
Ne sait pas	0,8	1,1	1,1	0,8	1,0

**Q86C. Pour chacune des affirmations suivantes, veuillez me dire si vous êtes en désaccord ou en accord :
Les filles devraient être autorisées à poursuivre leur scolarité même si elles tombent enceintes ou ont des enfants.**

	Urbain	Rural	Hommes	Femmes	Total
Tout à fait en désaccord	1,5	2,7	3,5	,8	2,1
En désaccord	4,2	5,3	4,2	5,3	4,8
Ni en accord ni en désaccord	2,1	1,7	1,9	1,8	1,9
En accord	49,3	44,9	46,1	47,7	46,9
Tout à fait en accord	42,7	44,9	43,8	44,0	43,9
Ne sait pas	0,3	0,5	0,4	0,4	0,4

**Q86D. Pour chacune des affirmations suivantes, veuillez me dire si vous êtes en désaccord ou en accord :
Les écoles devraient enseigner l'éducation sexuelle aux jeunes pour les aider à prendre des décisions en connaissance de cause.**

	Urbain	Rural	Hommes	Femmes	Total
Tout à fait en désaccord	3,0	4,6	4,3	3,4	3,8
En désaccord	10,4	8,9	11,7	7,4	9,6
Ni en accord ni en désaccord	2,1	2,1	2,7	1,5	2,1
En accord	53,4	45,8	47,0	51,5	49,3
Tout à fait en accord	30,7	37,9	33,8	35,3	34,6
Ne sait pas	0,5	0,8	0,4	0,8	0,6

**Q86E. Pour chacune des affirmations suivantes, veuillez me dire si vous êtes en désaccord ou en accord :
Les filles et les femmes devraient décider elles-mêmes si et quand elles doivent se marier.**

	Urbain	Rural	Hommes	Femmes	Total
Tout à fait en désaccord	1,8	5,0	5,2	1,8	3,5
En désaccord	9,0	8,0	9,5	7,4	8,5
Ni en accord ni en désaccord	3,1	1,1	1,7	2,3	2,0
En accord	61,0	53,7	58,7	55,5	57,1
Tout à fait en accord	24,7	32,3	24,6	32,9	28,8
Ne sait pas	0,4		0,4	0,0	0,2

**Q86F. Pour chacune des affirmations suivantes, veuillez me dire si vous êtes en désaccord ou en accord :
Les femmes devraient décider elles-mêmes quand et combien d'enfants elles veulent avoir.**

	Urbain	Rural	Hommes	Femmes	Total
Tout à fait en désaccord	8,9	9,4	11,8	6,6	9,2
En désaccord	25,3	20,1	28,9	16,2	22,5
Ni en accord ni en désaccord	4,6	2,2	3,5	3,1	3,3
En accord	40,6	40,6	37,3	43,8	40,6
Tout à fait en accord	19,9	27,6	17,9	30,0	24,0
Ne sait pas	0,6	0,2	0,6	0,3	0,4



Egalité des genres

Notez qu'en plus des questions spécifiques au genre dans cette section, les réponses à toutes les questions de l'enquête sont désagrégées par sexe ainsi que par résidence urbaine-rurale. Pour analyser nos données en fonction de ces variables démographiques et d'autres, visitez notre outil d'analyse de données en ligne à l'adresse <http://afrobarometer.org/online-data-analysis/analyse-online>.

Q51. Laquelle des affirmations suivantes est la plus proche de votre opinion ? Choisissez l’Affirmation 1 ou l’Affirmation 2.

Affirmation 1 : Les hommes font mieux la politique que les femmes, et devraient être seuls à être élus à des postes politiques.

Affirmation 2 : Les femmes devraient être aussi éligibles à des postes politiques que les hommes.

	Urbain	Rural	Hommes	Femmes	Total
D'accord avec l’Affirmation 1	17,0	22,4	25,4	14,6	19,9
D'accord avec l’Affirmation 2	81,6	76,0	73,6	83,5	78,6
En désaccord avec Affirmation 1 et 2	0,8	0,8	0,8	0,8	0,8
Ne sait pas	0,6	0,7	0,3	1,1	0,7

Q49B. Pour chacune des affirmations suivantes, veuillez me dire si vous n’êtes pas d'accord ou si vous êtes d'accord : Lorsque l’emploi se fait rare, les hommes devraient plus avoir le droit à un emploi que les femmes ?

	Urbain	Rural	Hommes	Femmes	Total
Tout à fait en désaccord	28,0	24,6	23,0	29,3	26,2
En désaccord	28,1	30,0	28,2	30,0	29,1
Ni en accord ni en désaccord	4,5	4,2	3,2	5,4	4,3
En accord	29,1	29,9	32,4	26,8	29,5
Tout à fait en accord	10,0	11,2	12,9	8,4	10,6
Ne sait pas	0,4	0,2	0,4	0,2	0,3

Q94E. Selon vous, quel est le principal obstacle qui empêche les femmes d'entrer sur le marché du travail et d'y progresser ? Laquelle de ces raisons est, selon vous, l'obstacle le plus important ?

	Urbain	Rural	Hommes	Femmes	Total
Les femmes ne rencontrent aucun obstacle à l'entrée ou à l'avancement sur le marché du travail	3,8	3,1	4,1	2,7	3,4
Il n'est pas socialement accepté que les femmes travaillent en dehors de la maison	8,2	12,0	10,4	10,0	10,2
Les femmes manquent l'éducation ou les compétences nécessaires	15,4	20,5	19,8	16,5	18,1
Manque de services de garde d'enfants	17,5	21,0	18,0	20,6	19,4
Les employeurs préfèrent embaucher des hommes	32,2	24,4	26,6	29,5	28,1
Manque de possibilités de travail à distance ou flexible	11,1	7,8	9,2	9,5	9,3
Autre obstacle	4,8	5,9	5,7	5,1	5,4
Ne sait pas	7,0	5,2	6,2	5,9	6,1

Q52A. Quelle est la fréquence des événements suivants dans votre communauté : Les filles sont empêchées d'aller à l'école parce que leur famille donne la priorité à l'éducation des garçons ?

	Urbain	Rural	Hommes	Femmes	Total
Jamais	57,6	60,6	59,9	58,4	59,2
Rarement	31,1	22,8	26,6	26,7	26,7
Souvent	9,1	13,1	10,8	11,7	11,2
Toujours	1,5	3,2	2,0	2,8	2,4
Ne sait pas	0,7	0,3	0,7	0,3	0,5

Q52B. Quelle est la fréquence des événements suivants dans votre communauté : Les élèves filles ou étudiantes sont victimes de discrimination, de harcèlement ou de demandes de faveurs sexuelles de la part de leurs enseignants ?

	Urbain	Rural	Hommes	Femmes	Total
Jamais	19,9	32,9	30,3	23,5	26,9
Rarement	45,5	35,8	37,3	43,2	40,3
Souvent	26,8	23,6	25,3	24,8	25,1
Toujours	4,8	6,0	4,2	6,7	5,5
Ne sait pas	3,0	1,8	2,9	1,8	2,3

Q52C. Quelle est la fréquence des événements suivants dans votre communauté : Les femmes sont harcelées sexuellement dans des lieux publics tels que les marchés, les rues ou les transports publics ?

	Urbain	Rural	Hommes	Femmes	Total
Jamais	34,1	41,7	42,4	34,0	38,1
Rarement	38,3	35,8	36,2	37,6	36,9
Souvent	18,9	17,7	15,5	20,9	18,3
Toujours	4,1	4,0	4,0	4,1	4,1
Refuse de répondre	0,2		0,2		0,1
Ne sait pas	4,5	0,8	1,7	3,3	2,5

Q52D. Quelle est la fréquence des événements suivants dans votre communauté : Les femmes sont empêchées par leur conjoint ou d'autres membres de la famille d'occuper un emploi rémunéré ?

	Urbain	Rural	Hommes	Femmes	Total
Jamais	33,9	45,9	44,5	36,2	40,3
Rarement	42,1	29,8	35,9	35,1	35,5
Souvent	19,9	20,0	16,0	23,9	20,0
Toujours	2,0	3,4	2,6	2,9	2,8
Ne sait pas	2,2	0,9	1,1	1,8	1,5

Q53A. Pensez-vous que la police et les tribunaux de ce pays en font assez pour protéger les femmes et les filles contre la discrimination et le harcèlement à l'école, sur le lieu de travail et dans les espaces publics, ou qu'ils doivent en faire plus ?

	Urbain	Rural	Hommes	Femmes	Total
Besoin d'en faire beaucoup plus	32,6	27,7	30,6	29,4	30,0
Besoin d'en faire un peu plus	35,3	41,2	37,4	39,6	38,5
En fait assez	30,2	27,2	29,8	27,4	28,6
Ne sait pas	1,8	3,9	2,2	3,6	2,9

Q53B. Dans votre communauté, quelle est la probabilité que les gens croient aux femmes ou aux filles qui se plaignent d'être victimes de discrimination ou de harcèlement à l'école, sur leur lieu de travail ou d'autres espaces publics ?

	Urbain	Rural	Hommes	Femmes	Total
Pas du tout probable	8,6	9,6	8,2	10,1	9,2
Pas très probable	25,3	23,8	24,5	24,5	24,5
Quelque peu probable	48,5	43,1	48,0	43,3	45,6
Très probable	16,7	22,5	18,6	21,0	19,8

Jeunesse

Q49A. Pour chacune des affirmations suivantes, veuillez me dire si vous n'êtes pas d'accord ou si vous êtes d'accord : les dirigeants et les organisations de notre communauté font du bon travail pour former et promouvoir les jeunes dirigeants.

	Urbain	Rural	Hommes	Femmes	Total
Tout à fait en désaccord	12,8	21,5	20,7	14,3	17,5
En désaccord	37,9	29,1	32,4	33,9	33,2
Ni en accord ni en désaccord	8,2	3,8	4,5	7,2	5,8
En accord	34,8	36,3	34,8	36,4	35,6
Tout à fait en accord	5,0	8,2	6,8	6,7	6,7
Ne sait pas	1,3	1,1	0,8	1,6	1,2

Q50. Si le gouvernement pouvait accroître ses dépenses dans des programmes d'aide aux jeunes, lequel des domaines suivants devrait être de la plus haute priorité pour des investissements additionnels ?

	Urbain	Rural	Hommes	Femmes	Total
Création d'emploi	60,7	57,4	61,7	56,2	58,9
Education	8,5	11,9	8,6	11,9	10,3
Formation professionnelle	12,8	10,7	11,6	11,7	11,6
Prêts à la création d'entreprises	13,2	14,8	13,0	15,2	14,1
Services sociaux pour jeunes	4,5	4,4	4,3	4,7	4,5
Rien de tout cela/Autres types de programme		0,6	0,6	0,1	0,3
Ne sait pas	0,3	0,2	0,3	0,3	0,3

Q94D. Outre les conditions économiques et le manque d'emplois, quel est, parmi les facteurs suivants, celui qui, selon vous, constitue le principal obstacle à l'obtention d'un emploi par les jeunes et à leur entrée sur le marché du travail ? Laquelle de ces raisons est l'obstacle le plus important ?

	Urbain	Rural	Hommes	Femmes	Total
Les jeunes ne rencontrent pas d'obstacles à l'obtention d'un emploi	1,0	1,4	0,9	1,5	1,2
Manque de formation ou de préparation adéquate	29,3	28,0	29,6	27,7	28,6
Manque d'expérience requise par les employeurs	17,0	21,3	20,3	18,3	19,3
Les jeunes ne sont pas disposés à occuper certains emplois	9,7	10,9	9,3	11,3	10,3
Les jeunes manquent de compétences entrepreneuriales ou de motivation	16,6	14,6	16,7	14,3	15,5
Il y a une inadéquation entre les qualifications scolaires et les exigences de l'emploi	17,8	9,8	13,6	13,5	13,5
Autre obstacle	4,3	6,6	6,3	4,8	5,5
Ne sait pas	4,3	7,4	3,3	8,6	6,0

Identité, société et pluralisme

Q83C. Supposons que vous ayez à choisir entre être Togolais(e) et être _____ [Groupe ethnique du Répondant]. Laquelle des affirmations suivantes exprime le mieux vos sentiments ?

	Urbain	Rural	Hommes	Femmes	Total
Je me sens uniquement (groupe ethnique)	7,2	9,7	8,0	9,1	8,6
Je me sens plus (groupe ethnique) que togolais	7,0	6,9	7,2	6,7	6,9
Je me sens autant togolais que (groupe ethnique)	42,5	40,0	39,5	42,8	41,2
Je me sens plus togolais que (groupe ethnique)	7,2	9,0	8,3	8,1	8,2
Je me sens uniquement togolais	35,5	34,0	36,7	32,7	34,7
Non applicable	0,2	0,1	0,2	0,2	0,2
Refus	0,0		0,0		0,0

Q83B. A quelle fréquence, le cas échéant, les _____ sont-ils injustement traités par le gouvernement ?

	Urbain	Rural	Hommes	Femmes	Total
Jamais	58,3	54,5	56,2	56,4	56,3
Quelques fois	28,1	30,2	29,0	29,5	29,2
Souvent	7,4	10,0	10,0	7,7	8,8
Toujours	2,1	3,1	2,5	2,8	2,6
Non applicable	0,2	0,1	0,2	0,2	0,2
Ne sait pas	3,8	2,0	2,1	3,6	2,9

Q87A. A quel point faites-vous confiance aux personnes suivantes : Vos parents ?

	Urbain	Rural	Hommes	Femmes	Total
Pas du tout	1,6	2,9	2,3	2,2	2,3
Juste un peu	2,7	2,2	2,1	2,8	2,5
Un peu	12,2	9,1	9,2	11,8	10,5
Beaucoup	83,3	85,8	86,3	83,0	84,6
Ne sait pas	0,2			0,2	0,1

Q87B. A quel point faites-vous confiance aux personnes suivantes : Vos voisins ?

	Urbain	Rural	Hommes	Femmes	Total
Pas du tout	20,4	11,4	16,1	15,0	15,6
Juste un peu	22,5	17,7	18,1	21,7	19,9
Un peu	40,5	41,0	38,4	43,0	40,7
Beaucoup	16,7	30,0	27,4	20,3	23,8
Pas du tout	20,4	11,4	16,1	15,0	15,6

Q87C. A quel point faites-vous confiance aux personnes suivantes : Les autres Togolais ?

	Urbain	Rural	Hommes	Femmes	Total
Pas du tout	16,3	11,8	13,4	14,4	13,9
Juste un peu	27,2	21,2	22,2	25,7	24,0
Un peu	41,8	40,3	40,2	41,7	41,0
Beaucoup	14,7	26,7	24,2	18,1	21,1
Ne sait pas		0,1		0,1	0,0

Q87D. A quel point faites-vous confiance aux personnes suivantes : Les personnes des autres religions ?

	Urbain	Rural	Hommes	Femmes	Total
Pas du tout	14,8	10,9	13,6	11,9	12,7
Juste un peu	29,2	23,2	26,0	25,9	26,0
Un peu	42,1	40,1	39,6	42,4	41,0
Beaucoup	13,9	25,7	20,8	19,6	20,2
Ne sait pas		0,1		0,1	

Q87E. A quel point faites-vous confiance aux personnes suivantes : Les personnes d'autres groupes ethniques ?

	Urbain	Rural	Hommes	Femmes	Total
Pas du tout	14,2	8,2	11,2	10,8	11,0
Juste un peu	30,1	24,9	26,2	28,4	27,3
Un peu	42,9	39,9	39,8	42,6	41,3
Beaucoup	12,8	26,3	22,7	17,5	20,0
Ne sait pas		0,7		0,8	0,4

Q88A. Pour chacun des groupes de personnes suivants, veuillez indiquer si vous aimeriez ou n'aimeriez pas les avoir pour voisins, ou si cela est sans importance : Les personnes de religion de différente ?

	Urbain	Rural	Hommes	Femmes	Total
N'aimeriez pas tout à fait	1,1	1,6	1,8	0,9	1,4
N'aimeriez pas quelque peu	5,3	4,3	4,3	5,2	4,8
Sans importance	22,5	12,1	13,5	20,3	17,0
Aime quelque peu	45,7	44,2	46,2	43,6	44,9
Aime tout à fait	24,1	37,6	33,8	28,8	31,3
Ne sait pas	1,2	0,3	0,3	1,2	0,7

Q88B. Pour chacun des groupes de personnes suivants, veuillez indiquer si vous aimeriez ou n'aimeriez pas les avoir pour voisins, ou si cela est sans importance : Les personnes d'autres groupes ethniques ?

	Urbain	Rural	Hommes	Femmes	Total
N'aimeriez pas tout à fait	0,6	1,4	1,4	0,7	1,1
N'aimeriez pas quelque peu	3,1	3,3	2,9	3,6	3,2
Sans importance	24,9	11,2	14,4	20,6	17,6
Aime quelque peu	46,9	45,6	44,9	47,5	46,2
Aime tout à fait	24,1	38,4	36,1	27,5	31,7
Refus	0,2		0,2		0,1
Ne sait pas	0,1	0,1	0,1	0,1	0,1

Q88C. Pour chacun des groupes de personnes suivants, veuillez indiquer si vous aimeriez ou n'aimeriez pas les avoir pour voisins, ou si cela est sans importance : Les homosexuels ?

	Urbain	Rural	Hommes	Femmes	Total
N'aimeriez pas tout à fait	68,8	76,0	75,5	70,0	72,7
N'aimeriez pas quelque peu	11,6	9,7	9,0	12,1	10,6
Sans importance	13,2	6,4	8,8	10,3	9,6
Aime quelque peu	4,8	3,5	3,7	4,5	4,1
Aime tout à fait	0,7	2,0	1,5	1,3	1,4
Refus	0,3			0,3	0,1

Q88D. Pour chacun des groupes de personnes suivants, veuillez indiquer si vous aimeriez ou n'aimeriez pas les avoir pour voisins, ou si cela est sans importance : Les immigrés ou les travailleurs étrangers ?

	Urbain	Rural	Hommes	Femmes	Total
N'aimeriez pas tout à fait	1,8	3,6	3,7	1,8	2,8
N'aimeriez pas quelque peu	5,2	8,2	6,4	7,2	6,8
Sans importance	25,9	15,4	17,8	22,8	20,3
Aime quelque peu	49,9	48,4	49,6	48,6	49,1
Aime tout à fait	16,6	23,2	22,1	18,2	20,1
Refus		0,2		0,3	0,1
Ne sait pas	0,5	1,0	0,4	1,1	0,7

Q88E. Pour chacun des groupes de personnes suivants, veuillez indiquer si vous aimeriez ou n'aimeriez pas les avoir pour voisins, ou si cela est sans importance : Des supporteurs d'un autre parti politique ?

	Urbain	Rural	Hommes	Femmes	Total
N'aimeriez pas tout à fait	3,4	7,1	6,2	4,6	5,4
N'aimeriez pas quelque peu	5,5	8,1	7,7	6,1	6,9
Sans importance	35,2	20,0	23,5	30,4	27,0
Aime quelque peu	38,8	42,9	41,5	40,5	41,0
Aime tout à fait	16,1	21,4	20,5	17,5	19,0
Ne sait pas	1,0	0,5	0,6	0,9	0,7
N'aimeriez pas tout à fait	3,4	7,1	6,2	4,6	5,4

Q88F. Pour chacun des groupes de personnes suivants, veuillez indiquer si vous aimeriez ou n'aimeriez pas les avoir pour voisins, ou si cela est sans importance : Réfugiés d'autres pays qui fuient la violence politique ou la persécution ?

	Urbain	Rural	Hommes	Femmes	Total
N'aimeriez pas tout à fait	3,2	4,7	3,9	4,1	4,0
N'aimeriez pas quelque peu	6,7	9,8	8,2	8,6	8,4
Sans importance	29,1	17,3	21,0	24,5	22,8
Aime quelque peu	43,1	43,8	43,4	43,5	43,5
Aime tout à fait	17,3	23,4	23,1	18,2	20,6
Ne sait pas	0,6	0,8	0,4	1,0	0,7

Q9. Au cours de l'année écoulée, combien de fois, le cas échéant, vous-même ou un membre de votre famille vous êtes-vous senti en danger chez vous ou dans votre quartier ?

	Urbain	Rural	Hommes	Femmes	Total
Jamais	61,8	53,1	60,7	53,7	57,1
Juste 1 ou 2 fois	19,0	20,2	17,6	21,7	19,6
Quelques fois	13,4	16,2	13,8	16,0	14,9
Plusieurs fois	4,3	8,0	5,8	6,8	6,3
Toujours	1,5	2,5	2,2	1,9	2,0



Médias

Voir aussi Q90 dans la section sur la possession de radion/TV/téléphone portable et l'accès à internet dans la section « Répondants et leurs ménages »

Maintenant, parlons des médias et de la façon dont vous obtenez les informations sur la politique et autres sujets.

Q65A. Combien de fois recevez-vous des informations provenant des sources suivantes : Radio ?

	Urbain	Rural	Hommes	Femmes	Total
Jamais	14,6	19,5	13,8	20,6	17,2
Moins d'une fois par mois	6,1	2,9	3,7	5,0	4,4
Quelques fois par mois	13,8	14,5	12,6	15,8	14,2
Quelques fois par semaine	42,1	33,5	36,9	38,1	37,5
Tous les jours	23,5	29,4	33,1	20,3	26,6
Ne sait pas		0,2		0,2	0,1

Q65B. Combien de fois recevez-vous des informations provenant des sources suivantes : Télévision ?

	Urbain	Rural	Hommes	Femmes	Total
Jamais	20,3	58,4	37,1	44,2	40,7
Moins d'une fois par mois	6,8	8,0	9,2	5,6	7,4
Quelques fois par mois	15,6	11,0	13,8	12,4	13,1
Quelques fois par semaine	33,2	14,2	24,2	21,8	23,0
Tous les jours	24,2	8,2	15,6	15,7	15,6
Ne sait pas		0,3		0,3	0,1

Q65C. Combien de fois recevez-vous des informations provenant des sources suivantes : Presse écrite ?

	Urbain	Rural	Hommes	Femmes	Total
Jamais	77,3	91,2	79,6	89,6	84,7
Moins d'une fois par mois	6,5	2,6	6,6	2,3	4,4
Quelques fois par mois	7,3	3,6	7,8	2,9	5,3
Quelques fois par semaine	5,6	1,2	3,8	2,8	3,3
Tous les jours	2,4	0,4	1,5	1,1	1,3
Ne sait pas	0,9	1,0	0,6	1,3	0,9

Q65D. Combien de fois recevez-vous des informations provenant des sources suivantes : Les réseaux sociaux tels que Facebook, Twitter, WhatsApp, ou autres ?

	Urbain	Rural	Hommes	Femmes	Total
Jamais	18,8	55,8	33,3	43,7	38,6
Moins d'une fois par mois	3,7	5,0	3,7	5,2	4,4
Quelques fois par mois	7,6	9,2	8,4	8,5	8,5
Quelques fois par semaine	27,5	16,4	24,0	19,1	21,5
Tous les jours	42,1	13,1	30,3	22,9	26,6
Ne sait pas	0,3	0,5	0,3	0,6	0,4

Q65E. Combien de fois recevez-vous des informations provenant des sources suivantes : Autres sources d'information sur Internet ?

	Urbain	Rural	Hommes	Femmes	Total
Jamais	37,5	69,3	50,5	58,5	54,5
Moins d'une fois par mois	9,1	5,5	7,4	7,0	7,2
Quelques fois par mois	12,0	9,1	12,4	8,6	10,4
Quelques fois par semaine	21,6	10,9	16,9	14,8	15,9
Tous les jours	18,8	4,2	12,4	9,6	11,0
Ne sait pas	1,0	1,0	0,4	1,6	1,0

Q18A. Laquelle des affirmations suivantes est la plus proche de votre opinion ?

Affirmation 1 : Les médias devraient être libres de publier n'importe quelles opinions ou idées sans le contrôle du gouvernement.

Affirmation 2 : Le gouvernement devrait pouvoir interdire aux médias de publier des choses qu'il désapprouve.

	Urbain	Rural	Hommes	Femmes	Total
D'accord avec l'Affirmation 1	61,8	63,0	62,5	62,4	62,5
D'accord avec l'Affirmation 2	34,8	33,9	35,4	33,3	34,3
En désaccord avec Affirmation 1 et 2	2,7	1,6	1,2	3,0	2,1
Ne sait pas	0,6	1,5	0,9	1,2	1,1

Q18B. Laquelle des affirmations suivantes est la plus proche de votre opinion ?

Affirmation 1 : Les médias devraient constamment enquêter et publier sur la corruption et les erreurs du gouvernement.

Affirmation 2 : Trop de publications sur les événements négatifs comme la corruption et les erreurs du gouvernement sont nuisibles au pays.

	Urbain	Rural	Hommes	Femmes	Total
D'accord avec l'Affirmation 1	59,8	69,4	64,5	65,5	65,0
D'accord avec l'Affirmation 2	38,5	29,2	34,3	32,8	33,5
En désaccord avec Affirmation 1 et 2	0,6	0,9	0,6	1,0	0,8
Ne sait pas	1,0	0,5	0,7	0,7	0,7

Q35. A votre avis, à quel point les médias sont-ils libres dans ce pays de diffuser et de commenter l'actualité sans censure ni ingérence du gouvernement ?

	Urbain	Rural	Hommes	Femmes	Total
Pas du tout libres	19,1	20,7	22,3	17,7	20,0
Pas très libres	43,7	36,8	39,6	40,3	40,0
Assez libres	27,6	35,2	29,5	33,8	31,7
Entièrement libres	8,5	5,4	7,6	6,0	6,8
Ne sait pas	1,1	1,9	0,9	2,2	1,5

Questions spécifiques au pays

Q48A.1-TOG. Êtes-vous d'accord ou en désaccord avec la performance à leur fonction des personnes suivantes au cours des 12 derniers mois, ou n'en avez-vous pas suffisamment entendu parler pour vous prononcer : La première ministre, Victoire Tomegah Dogbé ?

	Urbain	Rural	Hommes	Femmes	Total
Tout à fait en désaccord	8,2	9,8	10,1	8,0	9,0
En désaccord	29,7	28,3	30,5	27,4	28,9
D'accord	48,9	44,9	44,8	48,7	46,7
Tout à fait d'accord	5,4	7,2	6,8	5,9	6,4
Refus	0,3		0,1	0,2	0,2
Ne sait pas	7,5	9,9	7,7	9,8	8,8

Le Togo a adopté le 6 mai 2024 une nouvelle constitution la faisant passer d'un régime présidentiel à un régime parlementaire.

Q77A-TOG. Êtes-vous d'accord ou pas avec la décision de changer le système politique du Togo d'un système présidentiel à un système parlementaire ?

	Urbain	Rural	Hommes	Femmes	Total
Non	66,9	60,3	63,6	63,2	63,4
Oui	25,5	30,3	28,4	27,7	28,0
Refus	1,0	0,8	1,3	0,4	0,9
Ne sait pas	6,6	8,6	6,7	8,6	7,7

Q77B-TOG. A quel point pensez-vous que la décision de changer le système politique du Togo d'un système présidentiel à un système parlementaire a permettra de : Améliorer des conditions de vie des Togolais ?

	Urbain	Rural	Hommes	Femmes	Total
Pas du tout	50,6	50,1	52,8	47,9	50,3
Un peu	18,5	18,4	18,0	18,9	18,4
Quelque peu	15,4	12,0	13,6	13,6	13,6
Beaucoup	7,3	11,0	8,4	10,2	9,3
Refus	0,1	0,1	0,1	0,2	0,1
Ne sait pas	8,1	8,3	7,1	9,3	8,2

Q77C-TOG. A quel point pensez-vous que la décision de changer le système politique du Togo d'un système présidentiel à un système parlementaire a permettra de : Réduire les crises politiques dans le pays ?

	Urbain	Rural	Hommes	Femmes	Total
Pas du tout	43,6	40,9	42,9	41,4	42,1
Un peu	23,5	22,5	22,2	23,7	23,0
Quelque peu	15,5	16,0	16,7	14,9	15,8
Beaucoup	11,1	11,6	11,4	11,3	11,4
Refus	0,2	0,1	0,2	0,2	0,2
Ne sait pas	6,1	8,8	6,7	8,4	7,5

Q77D-TOG. A quel point pensez-vous que la décision de changer le système politique du Togo d'un système présidentiel à un système parlementaire permettra de : Renforcer la démocratie au Togo ?

	Urbain	Rural	Hommes	Femmes	Total
Pas du tout	48,7	45,1	49,1	44,5	46,8
Un peu	20,1	17,2	16,6	20,5	18,6
Quelque peu	13,9	13,2	13,7	13,4	13,6
Beaucoup	9,7	14,4	12,8	11,7	12,3
Refus	0,1	0,1	0,1	0,2	0,1
Ne sait pas	7,5	9,8	7,7	9,7	8,7

Q77E-TOG. Dans quelle mesure pensez-vous avoir été suffisamment consulté ou informé lors de ce processus ? Êtes-vous :

	Urbain	Rural	Hommes	Femmes	Total
Pas du tout informé	49,1	60,9	56,7	54,2	55,4
Pas très informé	39,5	26,2	31,0	33,7	32,3
Assez informé	8,8	10,1	10,6	8,4	9,5
Très informé	1,3	1,3	1,4	1,1	1,3
Ne sait pas	1,3	1,6	0,4	2,6	1,5

Q77F-TOG. Dans l'ensemble, quel est votre degré de satisfaction de la manière dont le processus s'est déroulé ?

	Urbain	Rural	Hommes	Femmes	Total
Pas du tout satisfait	40,8	47,6	44,8	44,1	44,4
Pas très satisfait	37,7	26,1	29,8	33,2	31,5
Assez satisfait	15,2	20,4	19,7	16,3	18,0
Très satisfait	3,3	2,9	3,2	3,0	3,1
Refus		0,2	0,1	0,2	0,1
Ne sait pas	2,9	2,8	2,4	3,3	2,9

Q78A-TOG. Suite à des tensions entre la CEDEAO et le Burkina-Faso, le Mali et le Niger suite aux coups d'état intervenus dans ces pays ces dernières années, ces derniers ont décidé de créer l'Alliance des Etats du Sahel (AES) et de se retirer de la CEDEAO. A quel degré pensez-vous que le retrait des trois pays de l'AES (Niger, Mali, Burkina-Faso) de la CEDEAO est justifié ?

	Urbain	Rural	Hommes	Femmes	Total
Pas du tout justifié	3,9	6,6	5,7	5,1	5,4
Pas très justifié	12,5	13,6	11,3	14,9	13,1
Ni justifié ni non justifié	3,0	7,4	3,8	6,9	5,4
Assez justifié	40,1	30,2	34,7	34,9	34,8
Très justifié	32,3	26,4	37,1	21,3	29,1
Ne sait pas	8,2	15,8	7,5	17,0	12,3

Q78B-TOG. Différents acteurs avancent plusieurs raisons expliquant le retrait des pays de l'AES de la CEDEAO. Parmi les raisons suivantes, laquelle expliquerait le mieux la décision des pays de l'AES de quitter la CEDEAO ?

	Urbain	Rural	Hommes	Femmes	Total
Les sanctions imposées par la CEDEAO	27,0	26,3	26,2	27,1	26,6
La CEDEAO est perçue comme étant sous l'influence de puissances extérieures	38,6	29,4	39,0	28,5	33,7
L'absence de soutien militaire de la CEDEAO face à la crise sécuritaire dans les pays de l'AES	19,8	22,6	21,1	21,4	21,3
Rien de tout cela/Autres raisons	1,8	3,1	3,0	2,0	2,5
Une combinaison de ceux-ci	2,7	0,9	1,3	2,1	1,7
Refus		0,1	0,1		
Ne sait pas	10,2	17,6	9,3	19,0	14,2

Q79A-TOG. Veuillez me dire si vous êtes d'accord ou en désaccord avec les affirmations suivantes, ou vous n'en avez pas suffisamment attendu parler pour vous prononcer : La CEDEAO devrait imposer des sanctions aux pays où les militaires ont fait un coup d'État ?

	Urbain	Rural	Hommes	Femmes	Total
Tout à fait en désaccord	20,3	19,4	26,3	13,5	19,8
En désaccord	42,1	35,7	38,9	38,5	38,7
Ni en accord ni en désaccord	6,7	4,0	4,6	5,9	5,2
En accord	21,5	24,7	20,7	25,7	23,2
Tout à fait en accord	5,7	6,1	6,2	5,6	5,9
Ne sait pas	3,8	10,1	3,3	10,9	7,2

Q79B-TOG. Veuillez me dire si vous êtes d'accord ou en désaccord avec les affirmations suivantes, ou vous n'en avez pas suffisamment attendu parler pour vous prononcer : La présence de la Russie ou du groupe Wagner, devenu Africa corps, est bénéfique pour les pays de l'AES ?

	Urbain	Rural	Hommes	Femmes	Total
Tout à fait en désaccord	2,2	2,4	1,9	2,7	2,3
En désaccord	13,6	17,0	18,4	12,5	15,4
Ni en accord ni en désaccord	7,5	5,9	6,4	6,9	6,6
En accord	45,3	38,2	43,1	39,9	41,5
Tout à fait en accord	12,7	12,9	14,7	10,9	12,8
Refus		0,0	0,0		0,0
Ne sait pas	18,7	23,6	15,4	27,1	21,3

Q79C-TOG. Veuillez me dire si vous êtes d'accord ou en désaccord avec les affirmations suivantes, ou vous n'en avez pas suffisamment attendu parler pour vous prononcer : La création de l'AES par le Burkina-Faso, le Mali et le Niger constitue un obstacle pour l'intégration régionale en Afrique de l'Ouest ?

	Urbain	Rural	Hommes	Femmes	Total
Tout à fait en désaccord	7,8	7,6	10,7	4,8	7,7
En désaccord	35,0	28,1	36,0	26,8	31,3
Ni en accord ni en désaccord	10,2	6,8	6,6	10,2	8,4
En accord	26,3	31,7	25,7	32,5	29,2
Tout à fait en accord	5,5	9,4	10,0	5,3	7,6
Ne sait pas	15,1	16,3	11,0	20,4	15,8

Q79D-TOG. Veuillez me dire si vous êtes d'accord ou en désaccord avec les affirmations suivantes, ou vous n'en avez pas suffisamment attendu parler pour vous prononcer : Les intérêts du Togo seraient mieux servis si le pays se retirait de la CEDEAO et rejoignait l'AES ?

	Urbain	Rural	Hommes	Femmes	Total
Tout à fait en désaccord	4,4	8,8	8,0	5,5	6,7
En désaccord	14,8	22,0	18,1	19,2	18,7
Ni en accord ni en désaccord	9,6	4,8	6,2	7,9	7,1
En accord	35,7	27,8	30,3	32,6	31,5
Tout à fait en accord	23,3	21,3	27,1	17,5	22,2
Refuse de répondre	0,5	0,1	0,3	0,2	0,3
Ne sait pas	11,7	15,2	10,0	17,1	13,6

Q80A-TOG. A quel point faites-vous confiance au gouvernement pour contenir voire éradiquer cette menace terroriste du Nord du pays ?

	Urbain	Rural	Hommes	Femmes	Total
Pas du tout	12,7	12,8	17,2	8,5	12,8
Juste un peu	28,9	24,5	25,8	27,3	26,5
Partiellement	32,7	27,4	26,3	33,3	29,8
Beaucoup	24,2	32,5	29,4	28,0	28,7
Ne sait pas	1,5	2,7	1,2	3,1	2,2

Q80B-TOG. A quel point la situation sécuritaire dans le Nord du pays augmente votre sentiment d'insécurité dans vos activités quotidiennes ?

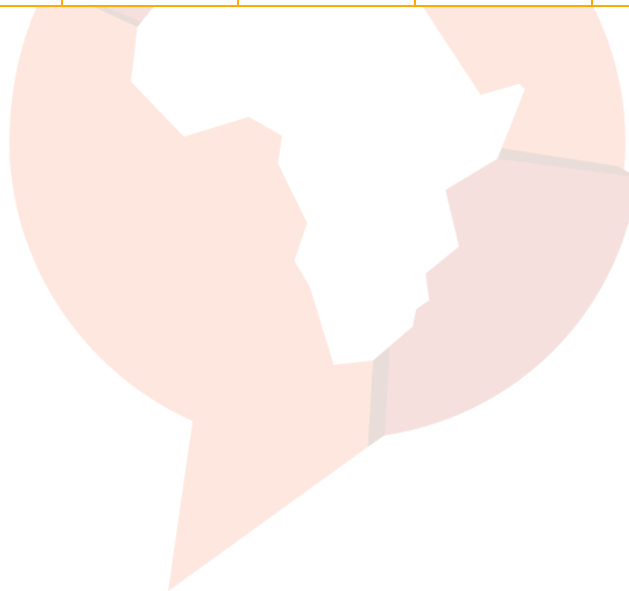
	Urbain	Rural	Hommes	Femmes	Total
Pas du tout	14,6	18,7	17,4	16,2	16,8
Juste un peu	36,4	32,8	33,5	35,5	34,5
Partiellement	23,6	18,9	19,6	22,4	21,1
Beaucoup	24,7	27,8	28,6	24,2	26,4
Ne sait pas	0,7	1,8	0,9	1,8	1,3

Q81A-TOG. Qualifier la manière, bonne ou mauvaise, dont le gouvernement actuel communique par rapport aux préoccupations sur le terrorisme au Nord du pays, ou n'en avez-vous pas suffisamment entendu parler pour vous prononcer ?

	Urbain	Rural	Hommes	Femmes	Total
Très mal	13,8	17,5	17,4	14,2	15,8
Plutôt mal	30,6	26,5	26,3	30,5	28,4
Plutôt bien	38,7	36,1	40,5	34,2	37,3
Très bien	10,3	11,7	11,7	10,5	11,1
Ne sait pas	6,6	8,1	4,1	10,6	7,4

Q81B-TOG. Qualifier la manière, bonne ou mauvaise, dont le gouvernement actuel répond aux préoccupations sur le terrorisme au Nord du pays, ou n'en avez-vous pas suffisamment entendu parler pour vous prononcer ?

	Urbain	Rural	Hommes	Femmes	Total
Très mal	11,1	11,5	12,4	10,3	11,3
Plutôt mal	27,7	23,7	23,7	27,4	25,6
Plutôt bien	44,4	45,1	47,3	42,3	44,8
Très bien	10,6	11,3	11,3	10,6	10,9
Ne sait pas	6,2	8,5	5,3	9,4	7,4



Autres

Q99. Une dernière question : Selon vous, qui nous a envoyé faire cet entretien ?

	Urbain	Rural	Hommes	Femmes	Total
Personne	0,3	0,3	0,3	0,3	0,3
"Afrobarometere" ou partenaire national	41,3	27,3	39,6	28,2	33,8
Institut/Organisation/Programme de recherche (mais pas Afrobarometer ou partenaire national)	6,3	4,5	4,7	5,9	5,3
Organisation non gouvernementale ou religieuse	5,6	6,6	6,1	6,2	6,1
Université/Ecole/Collège	0,4	0,9	0,4	0,9	0,7
Entreprise privée	1,1	2,4	0,8	2,8	1,8
Journaux/Média	0,4	0,3	0,1	0,6	0,4
Parti politique/Politiciens	2,0	2,8	2,2	2,7	2,5
Gouvernement (y compris les fonctionnaires, les ministères, ou toute autre structure gouvernementale mentionnée par le répondant)	33,7	43,6	37,1	40,8	39,0
Organisation internationale ou un autre pays	0,7	0,8	1,3	0,2	0,8
Dieu	0,1		0,1		0,1
Refus	0,3	0,5	0,1	0,8	0,4
Ne sait pas	7,7	9,9	7,1	10,6	8,9