

Au Bénin, les conditions de vie se détériorent, mais beaucoup restent optimistes pour le futur

Dépêche No. 1023 d'Afrobarometer | Félicité Djigla et Casimir Oke

Résumé

L'économie béninoise a enregistré une progression notable au cours des dernières années. Classé depuis 2019 parmi les pays à revenu intermédiaire de la tranche inférieure, le Bénin figure également parmi les sept pays africains présents dans le top 10 mondial des économies à la plus forte croissance en 2024. Le pays maintient une croissance soutenue, avec un taux passant de 3,8% en 2020 à 6,4% en 2023 (Banque Mondiale, 2025 ; Institut National de la Statistique et de la Démographie, 2024).

Cette croissance est principalement portée par des investissements massifs dans les infrastructures et le dynamisme de l'agro-industrie, du textile et du commerce, ainsi que des réformes économiques et fiscales favorables (Agence Ecofin, 2025). Le développement de zones industrielles comme celle de Glo-Djigbé et le renforcement des partenariats avec les partenaires techniques et financiers ont également contribué à maintenir une activité économique soutenue (Pilling, 2024).

Malgré ses performances économiques, le Bénin reste confronté à de nombreux défis. Le taux de pauvreté demeure élevé, plus de 70% de la population active est sous-employée, et 90% travaillent dans le secteur informel (Banque Mondiale, 2025). Ces difficultés sont exacerbées par une faible productivité, une forte dépendance à l'agriculture et des infrastructures insuffisantes, notamment en matière de transport et d'énergie, en particulier en zones rurales (Fitch Rating, 2025 ; Présidence de la République du Bénin, 2025).

Cette dépêche rend compte des perceptions des Béninois sur leurs conditions de vie ainsi que sur la situation économique du pays.

Selon les résultats, la majorité des Béninois disent faire face à une détérioration de leurs conditions de vie et les jugent mauvaises. La pauvreté reste très présente, avec trois quarts des citoyens vivant une pauvreté modérée ou élevée. En réponse, beaucoup se tournent vers la solidarité familiale ou communautaire.

Par ailleurs, la majorité des Béninois jugent mauvaise la situation économique nationale et estiment qu'elle s'est dégradée sur l'année écoulée. Le chômage, le coût de la vie et la pauvreté figurent parmi les principales préoccupations des citoyens dont la majorité désapprouvent la performance du gouvernement sur les défis économiques. Cependant, près de la moitié d'entre eux prévoient que la situation sera meilleure dans l'année à venir.

L'enquête Afrobarometer

Afrobarometer est un réseau panafricain et non-partisan de recherche par sondage qui produit des données fiables sur les expériences et appréciations des Africains relatives à la démocratie, à la gouvernance et à la qualité de vie. Neuf rounds d'enquêtes ont été

réalisés dans un maximum de 42 pays depuis 1999. Les enquêtes du Round 10 seront achevées mi-2025. Afrobarometer réalise des entretiens face-à-face dans la langue du répondant avec des échantillons représentatifs à l'échelle nationale.

L'équipe de Afrobarometer au Bénin, conduite par l'Innovante Recherche en Economie et Gouvernance (IREG), s'est entretenue avec 1.200 adultes béninois entre le 29 janvier et le 9 février 2024. Un échantillon de cette taille produit des résultats nationaux avec des marges d'erreur de +/-3 points de pourcentage à un niveau de confiance de 95%. Des enquêtes ont été précédemment réalisées au Bénin en 2005, 2008, 2011, 2014, 2017, 2020 et 2022.

Résultats clés

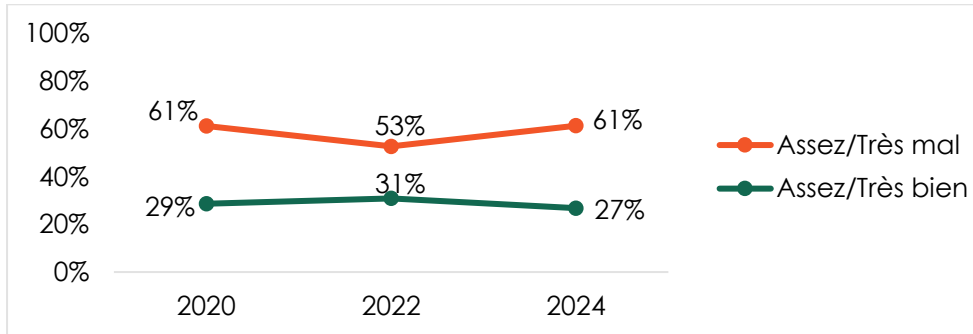
- Six Béninois sur 10 (61%) disent que leurs conditions de vie sont mauvaises, soit une augmentation de 8 points par rapport à 2022.
- La majorité des citoyens béninois affirment avoir manqué de revenus en espèces (86%), de soins médicaux (57%), d'eau potable (51%) et/ou de nourriture (50%) « quelques fois », « plusieurs fois » ou « toujours » au cours des 12 derniers mois.
 - Trois quarts (76%) des Béninois vivent une situation de pauvreté modérée (41%) ou élevée (35%).
 - Quatre répondants sur 10 (40%) déclarent avoir au moins une fois demandé de l'aide à un membre de leur famille pour joindre les deux bouts au cours des 12 derniers mois. Environ trois sur 10 (28%) l'ont demandée à un ami ou voisin, tandis que 6% ont fait cette demande à une organisation religieuse, communautaire ou caritative.
- Six Béninois sur 10 (61%) disent que la situation économique de leur pays est mauvaise. Ceci représente une hausse de 7 points depuis 2020.
 - La majorité (55%) des répondants estiment que la situation économique du Bénin a empiré comparée à celle d'il y a 12 mois.
 - Mais près de la moitié (48%) d'entre eux disent qu'elle sera meilleure dans les 12 mois à venir.
- Les problèmes économiques tels que le chômage, l'augmentation du coût de la vie, la gestion de l'économie et la pauvreté figurent parmi les tops 10 des problèmes importants auxquels les Béninois aimeraient que leur gouvernement s'attaque.
- La majorité des Béninois désapprouvent les performances de leur gouvernement dans la gestion de l'économie (60%), l'amélioration des conditions de vie des pauvres (72%), la création d'emplois (72%), la réduction du fossé entre riches et pauvres (76%) et la stabilité des prix (87%).

Conditions de vie des Béninois

Six Béninois sur 10 (61%) affirment que leurs conditions de vie sont mauvaises. Cette proportion reste majoritaire depuis 2020 malgré une baisse temporaire enregistrée en 2022 (53%) (Figure 1).

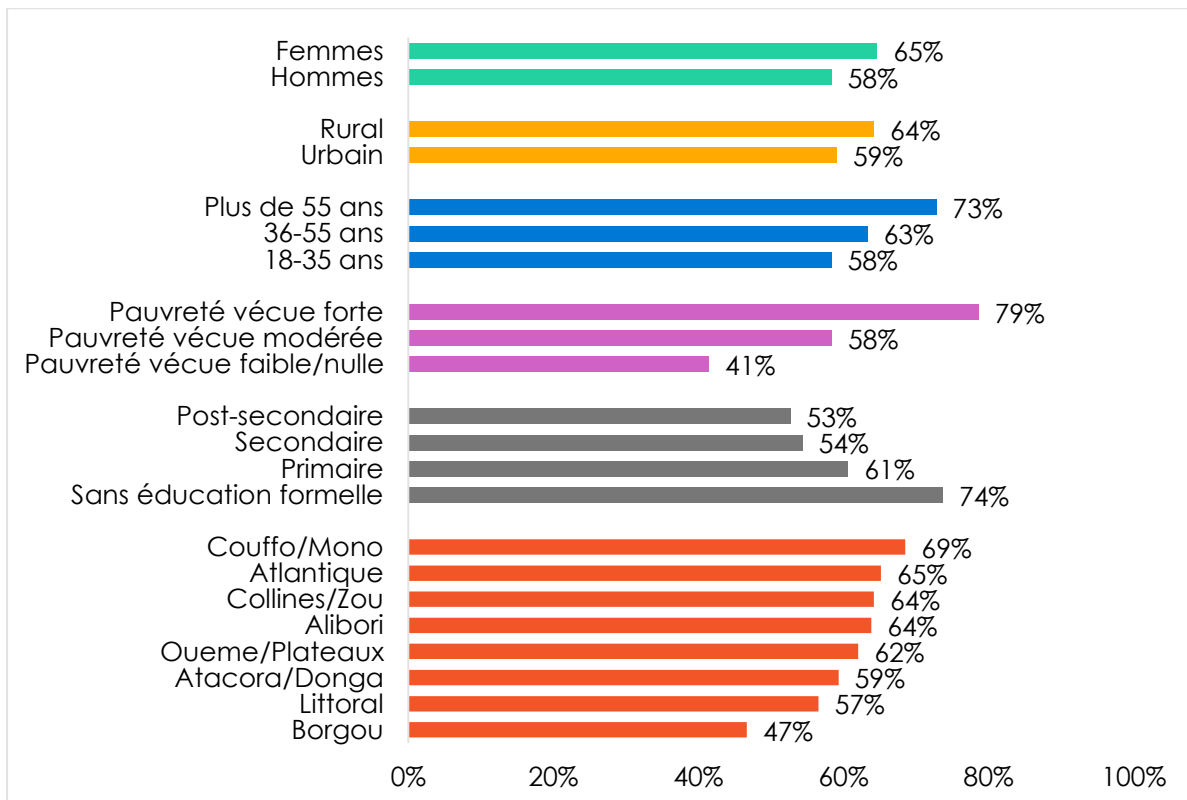
Les conditions de vie sont jugées difficiles plus par les pauvres (79%)¹, les non-instruits (74%), les plus âgés (73%), les résidents de Couffo/Mono (69%), les femmes (65%) et les habitants des zones rurales (64%) que leurs homologues respectifs (Figure 2).

Figure 1 : Conditions de vie | Bénin | 2020-2024



Question posée aux répondants : De manière générale, comment décririez-vous vos propres conditions de vie actuelles ?

Figure 2 : Mauvaises conditions de vie | par groupe démographique | Bénin | 2024

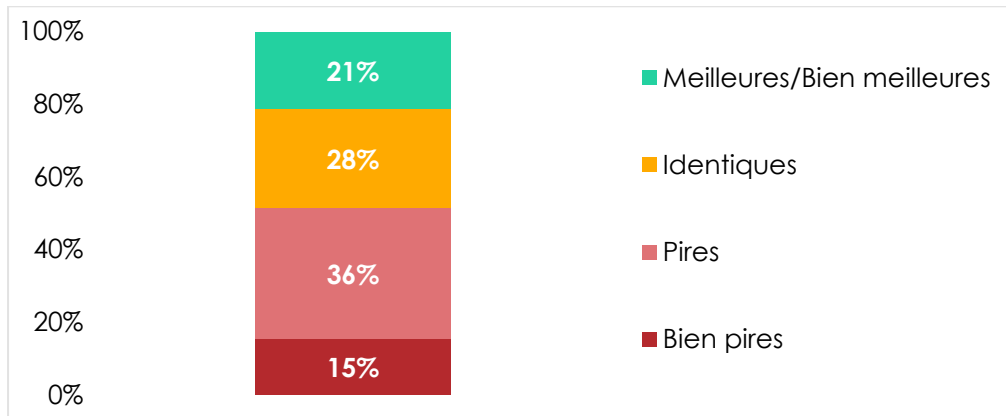


Question posée aux répondants : De manière générale, comment décririez-vous vos propres conditions de vie actuelles ? (% qui disent « assez mal » ou « très mal »)

¹ L'Indice de la Pauvreté Vécue d'Afrobarometer mesure les niveaux de privation matérielle des répondants en demandant à quelle fréquence eux-mêmes ou leurs familles ont dû vivre sans les nécessités de base (assez de nourriture pour manger à sa faim, assez d'eau pour les besoins domestiques, les soins médicaux, assez de combustible pour la cuisson des repas, et un revenu en espèces) au cours de l'année précédente. Voir Mattes et Lekalake (2025) pour plus d'informations sur la pauvreté vécue.

Par rapport aux 12 derniers mois, seulement 21% des Béninois estiment que leurs conditions de vie se sont améliorées, contre 28% qui jugent qu'elles sont restées les mêmes et 51% qui affirment qu'elles se sont détériorées (Figure 3).

Figure 3 : Conditions de vie par rapport au passé | Bénin | 2024



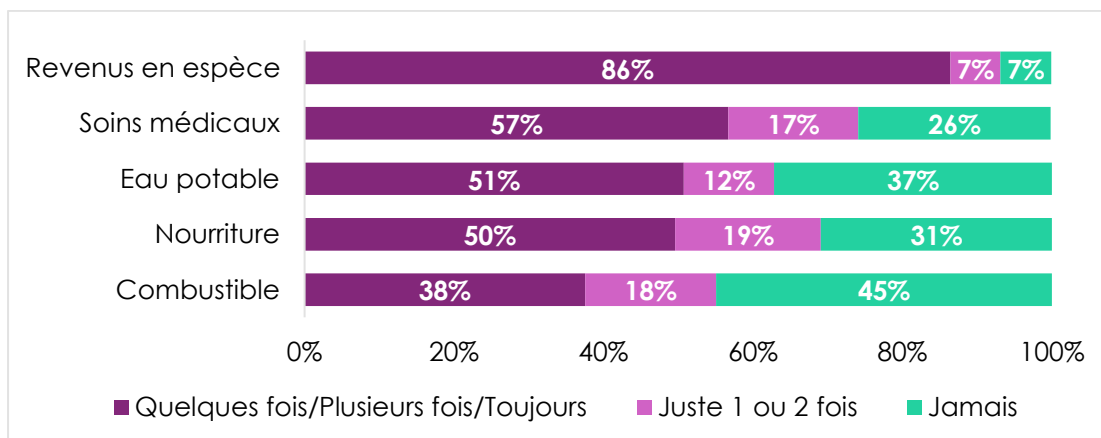
Question posée aux répondants : *Considérant le passé, comment évaluez-vous vos conditions de vie comparées à il y a 12 mois ?*

En outre, les privations liées aux besoins essentiels restent largement répandues dans le pays. La majorité des Béninois disent avoir manqué de revenus en espèces (86%), de soins médicaux (57%), d'eau potable (51%) et de nourriture (50%) « quelques fois », « plusieurs fois » ou « toujours » pendant l'année écoulée, en plus des importantes proportions (7%-19%) qui les ont manqués « juste une ou deux fois » (Figure 4).

Calculé à partir de la fréquence à laquelle les besoins essentiels ne sont pas satisfaits, l'Indice de Pauvreté Vécue d'Afrobarometer révèle que trois quarts des Béninois vivent une pauvreté modérée (41%) ou forte (35%) (Figure 5).

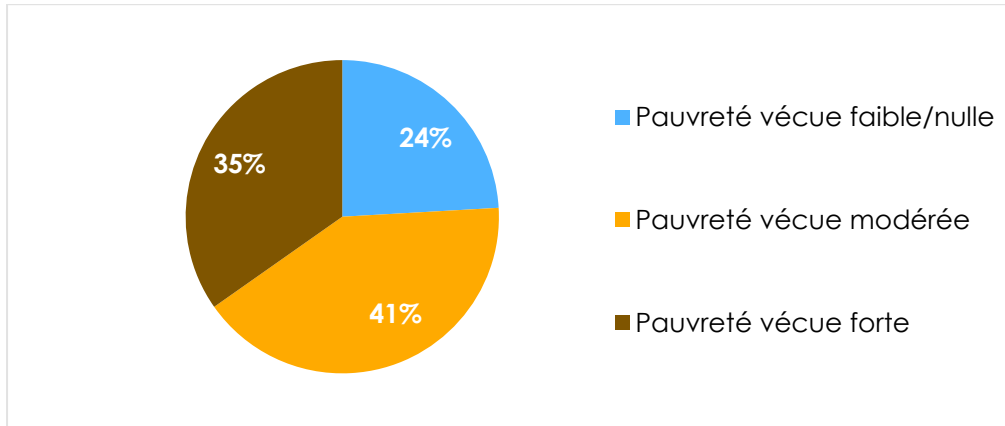
La pauvreté vécue modérée ou élevée touche la majorité de tous les groupes démographiques clés, y compris 54% des Béninois les plus instruits (Figure 6).

Figure 4 : Dénuement par rapport aux besoins primaires | Bénin | 2024



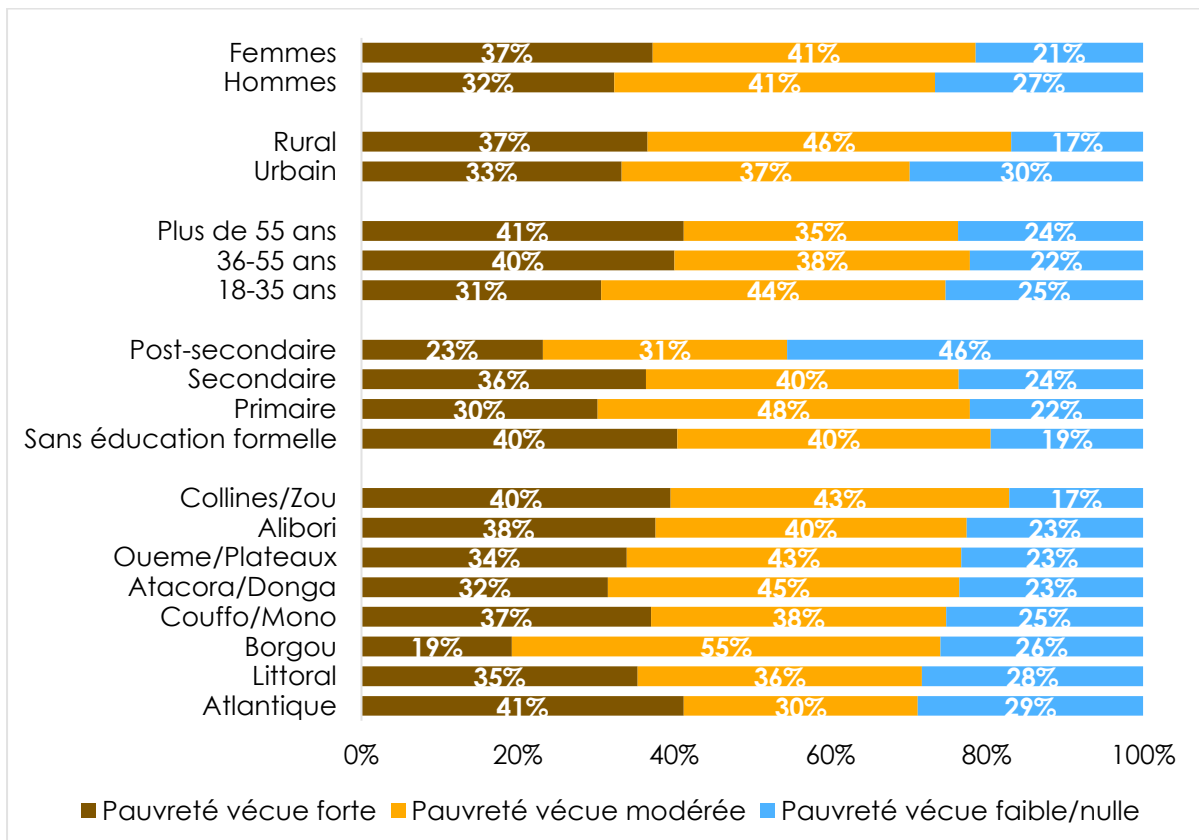
Questions posées aux répondants : *Au cours des 12 derniers mois, combien de fois est-ce que vous (ou un membre de votre famille) avez-dû faire face aux situations suivantes : Manque de nourriture suffisante pour manger à sa faim ? Manque d'eau potable pour les besoins domestiques ? Manque de médicaments ou de soins médicaux ? Manque de combustible pour la cuisson des repas ? Manque de revenu en espèces ?*

Figure 5 : Niveau de pauvreté vécue | Bénin | 2024



Questions posées aux répondants : Au cours des 12 derniers mois, combien de fois est-ce que vous (ou un membre de votre famille) avez-dû faire face aux situations suivantes : Manque de nourriture suffisante pour manger à sa faim ? Manque d'eau potable pour les besoins domestiques ? Manque de médicaments ou de soins médicaux ? Manque de combustible pour la cuisson des repas ? Manque de revenu en espèces ?

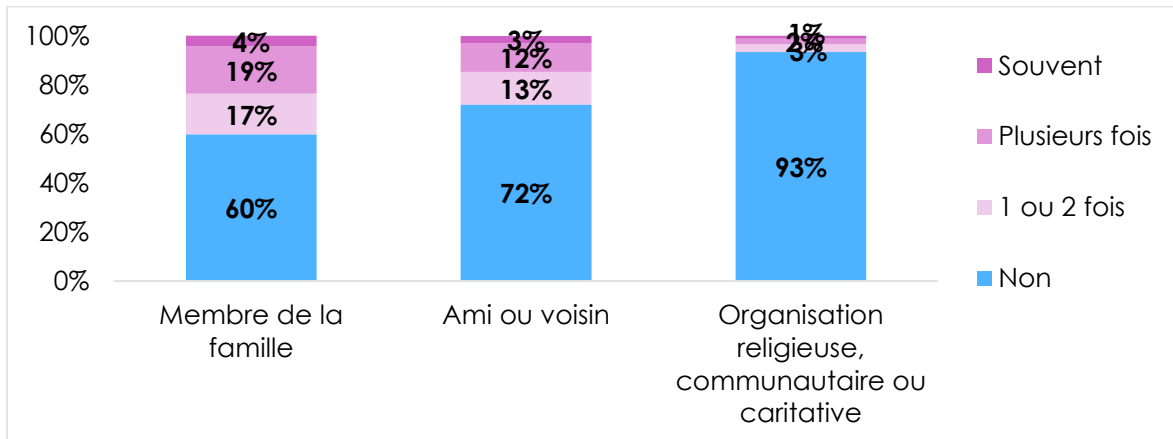
Figure 6 : Niveau de pauvreté vécue | par groupe démographique | Bénin | 2024



Questions posées aux répondants : Au cours des 12 derniers mois, combien de fois est-ce que vous (ou un membre de votre famille) avez-dû faire face aux situations suivantes : Manque de nourriture suffisante pour manger à sa faim ? Manque d'eau potable pour les besoins domestiques ? Manque de médicaments ou de soins médicaux ? Manque de combustible pour la cuisson des repas ? Manque de revenu en espèces ?

Face à ces difficultés économiques, de nombreux citoyens se tournent vers leur entourage ou des structures de soutien pour faire face aux besoins essentiels. Au cours des 12 derniers mois, 40% des répondants affirment avoir sollicité le soutien d'un membre de leur famille pour joindre les deux bouts. Près de trois sur 10 (28%) se sont tournés vers un ami ou un voisin, tandis que 6% ont recherché de l'aide auprès d'organisations religieuses, communautaires ou caritatives (Figure 7).

Figure 7 : Demande d'aide pour joindre les deux bouts | Bénin | 2024



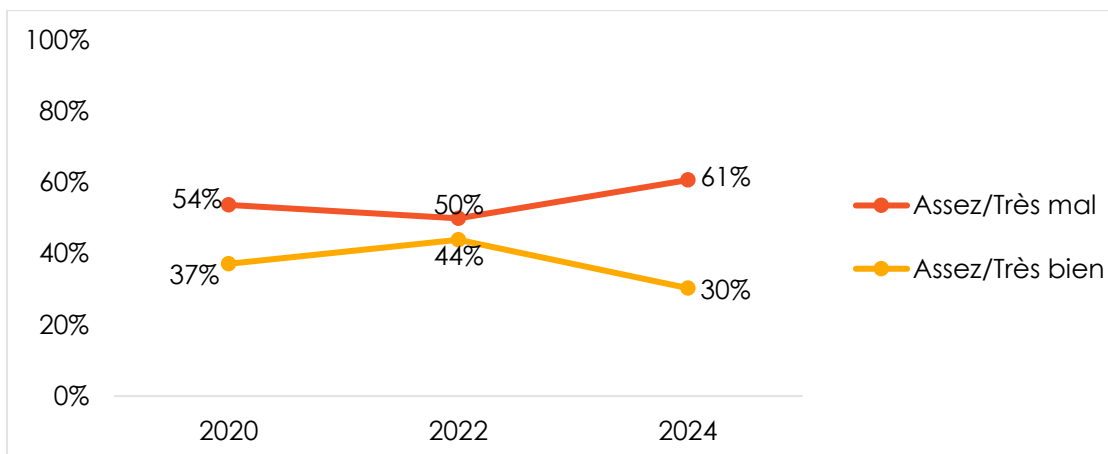
Questions posées aux répondants : Au cours de l'année écoulée, avez-vous dû demander de l'aide à l'une des personnes suivantes pour joindre les deux bouts ? [Si oui :] Était-ce souvent, plusieurs fois, une ou deux fois ?

Situation économique du pays

Comme pour leurs conditions de vie, la majorité (61%) des Béninois estiment que la situation économique de leur pays est mauvaise (Figure 8). Cette perception a connu une augmentation de 7 points de pourcentage par rapport à 2020 (54%), malgré une amélioration temporaire en 2022 (50%).

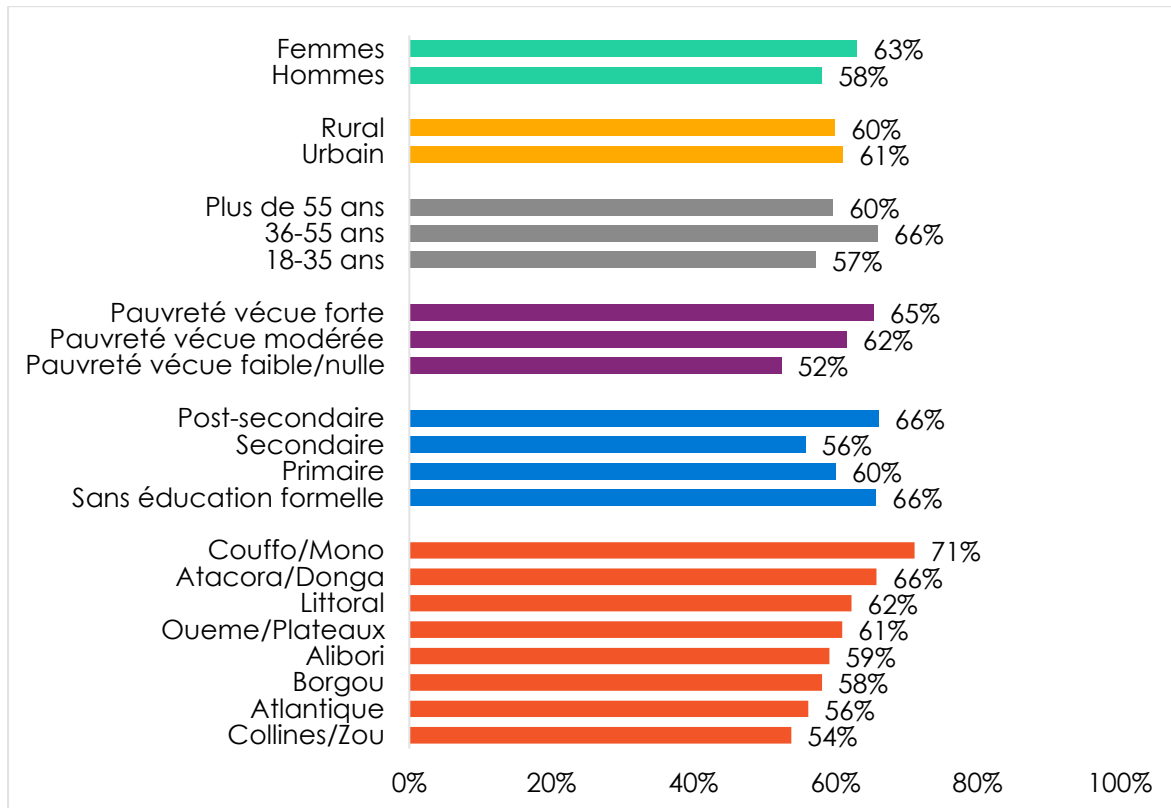
Les résidents de Couffo/Mono (71%), les plus pauvres (65%), les adultes (60%-66%) et les femmes (63%) sont plus enclins à qualifier de mauvaise la situation économique du pays que leurs homologues respectifs (Figure 9).

Figure 8 : Situation économique du pays | Bénin | 2020-2024



Question posée aux répondants : De manière générale, comment décririez-vous la situation économique actuelle du pays ?

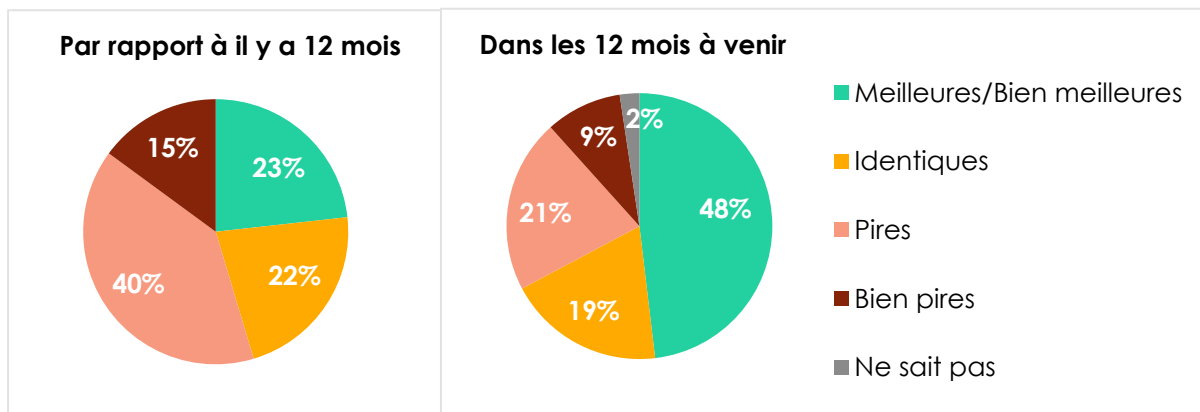
Figure 9 : Mauvaise situation économique du pays | Bénin | 2024



Question posée aux répondants : De manière générale, comment décririez-vous la situation économique actuelle du pays ? (% qui disent « assez mal » ou « très mal »)

Par rapport aux 12 derniers mois, seulement 23% des citoyens béninois pensent que la situation économique de leur pays s'est améliorée, 55% disent qu'elle a empiré tandis que 22% estiment qu'elle est restée inchangée (Figure 10). Quant au futur, près de la moitié (48%) des Béninois sont optimistes, contre 30% qui prévoient un avenir économique pire.

Figure 10 : Situation économique du pays par rapport au passé et à l'avenir | Bénin | 2024

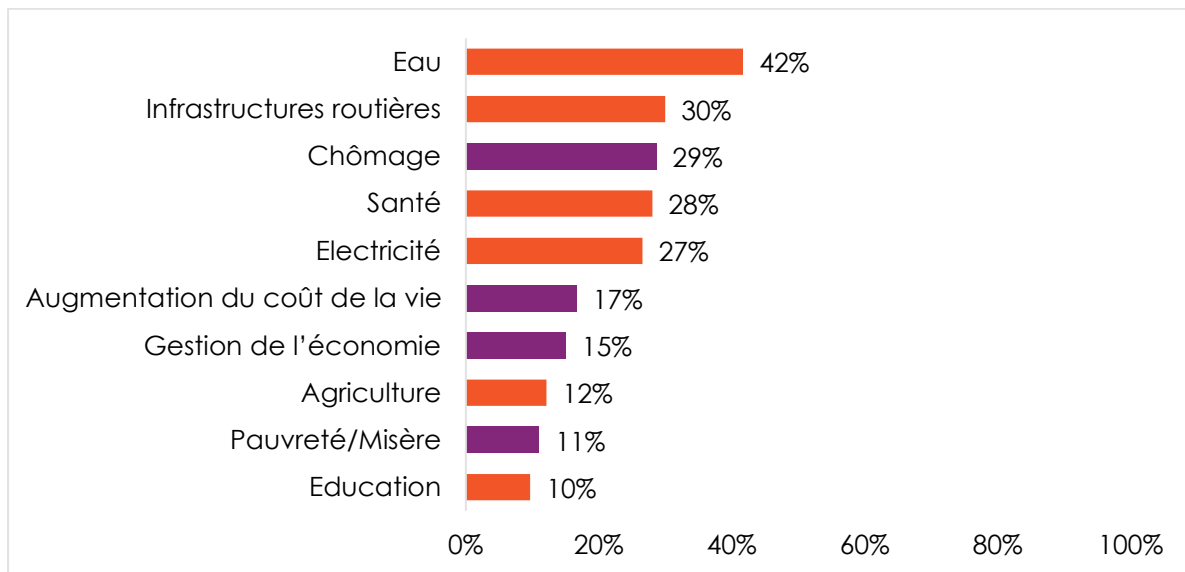


Questions posées aux répondants : Considérant le passé, comment évaluez-vous les conditions économiques de ce pays comparées à il y a 12 mois ? Considérant l'avenir, prévoyez-vous que les conditions économiques de ce pays dans une période de 12 mois seront meilleures ou pires ?

Selon les Béninois, les problèmes économiques tels que le chômage (29%), l'augmentation du coût de la vie (17%), la gestion de l'économie (15%) et la pauvreté (11%), font partie des 10 problèmes majeurs auxquels le gouvernement devrait s'attaquer (Figure 11).

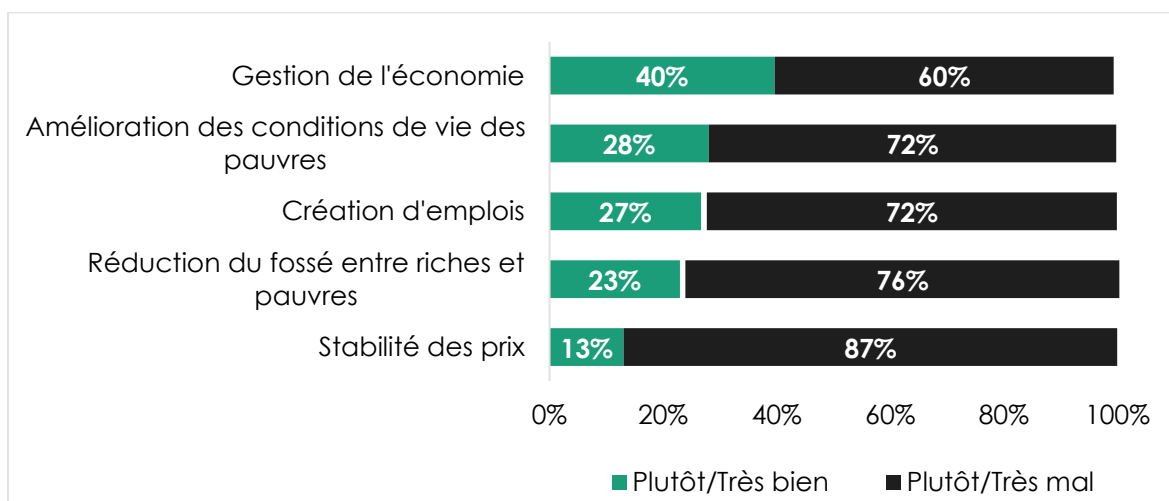
Quant aux performances du gouvernement sur les questions économiques, la plupart des Béninois restent insatisfaits. La majorité des répondants estiment que le gouvernement gère « plutôt mal » ou « très mal » la stabilité des prix (87%), la réduction du fossé entre riches et pauvres (76%), la création d'emplois (72%), l'amélioration des conditions de vie des pauvres (72%) et la gestion de l'économie (60%) (Figure 12).

Figure 11 : Plus importants problèmes du pays | Bénin | 2024



Question posée aux répondants : A votre avis, quels sont les problèmes les plus importants auxquels le pays fait face et auxquels le gouvernement devrait s'attaquer ? (Jusqu'à trois réponses par personne. La figure montre le pourcentage de répondants qui citent chaque problème parmi leurs trois priorités.)

Figure 12 : Performances du gouvernement sur les questions économiques | Bénin | 2024



Questions posées aux répondants : Qualifier la manière, bonne ou mauvaise, dont le gouvernement actuel répond aux préoccupations suivantes, ou n'en avez-vous pas suffisamment entendu parler pour vous prononcer ?

Conclusion

La majorité des citoyens béninois estiment que leurs conditions de vie ainsi que la situation économique du pays sont difficiles. Nombreux sont ceux qui déclarent avoir régulièrement manqué de biens de première nécessité au cours des 12 derniers mois, et beaucoup ont dû solliciter l'aide auprès de proches, d'amis ou de voisins pour joindre les deux bouts.

Sans surprise, les préoccupations économiques figurent parmi les 10 problèmes les plus importants que les Béninois souhaitent voir le gouvernement résoudre. Pourtant, seules quelques minorités approuvent les efforts de l'Etat sur ces questions.

Malgré tout, près de la moitié des citoyens restent optimistes quant à une amélioration de la situation économique de leur pays dans les 12 prochains mois.

Pour sonder vous-même ces données, veuillez visiter
notre outil d'analyse en ligne au
www.afrobarometer.org/online-data-analysis.

Références

- Agence Ecofin. (2025). [Benin's economic growth surges to 7.5% in 2024](#). 2 avril.
- Banque Mondiale. (2025). [Bénin – Vue d'ensemble](#).
- Fitch Rating. (2025). [Fitch affirms Benin at 'B+'; outlook stable](#).
- Institut National de la Statistique et de la Démographie. (2024). [Performance économique : Le Bénin revigore sa dynamique de croissance économique en 2024](#).
- Mattes, R., & Lekalake, L. (2025). [Décennie de misère ? La pauvreté vécue sévère explose dans de nombreux pays africains](#). Dépêche No. 943 d'Afrobarometer.
- Pilling, D. (2024). [Could T-shirts be the way to industrialise an African nation?](#) Financial Times. 29 août.
- Présidence de la République du Bénin. (2025). [Sommet sur l'énergie à Dar es Salam : Le Bénin réaffirme son engagement pour l'électrification en Afrique](#).

Félicité Djigla est community manager de l'Innovante Recherche en Economie et Gouvernance (IREG), le partenaire national d'Afrobarometer au Bénin. Email : fdjigla@iregbj.com.

Casimir Oke est chargé de communication de l'IREG. Email : coke@iregbj.com.

Afrobarometer est une organisation à but non-lucratif dont le siège se trouve au Ghana, est un réseau panafricain et indépendant de recherches. La coordination régionale de plus de 35 partenaires nationaux est assurée par le Ghana Center for Democratic Development (CDD-Ghana), l'institute for Justice and Reconciliation (IJR) en Afrique du Sud, et l'Institute for Development Studies (IDS) de l'University of Nairobi au Kenya. Michigan State University, l'University of Cape Town et l'University of Malawi apportent un appui technique au réseau.

Afrobarometer bénéficie du soutien financier de la Suède à travers l'Agence Suédoise de Coopération pour le Développement International, de l'Agence Norvégienne de Coopération pour le Développement via le projet Think Africa de la Banque Mondiale, de la Fondation Mo Ibrahim, des Open Society Foundations - Africa, de Luminare, de la Fondation Ford, de la Fondation William et Flora Hewlett, de la Fondation Mastercard, de la Fondation David et Lucile Packard, de la Commission de l'Union Européenne, du Groupe de la Banque Mondiale, du Centre de Recherches pour le Développement International (CRDI), de l'Ambassade du Royaume des Pays-Bas en Ouganda et de la GIZ.

Les dons permettent à Afrobarometer de donner une voix aux citoyens africains. Veuillez penser à faire une contribution à Afrobarometer. Pour faire un don en ligne, veuillez suivre ce [lien](#) ou ce [lien](#). Pour discuter d'un éventuel financement institutionnel, veuillez contacter Felix Biga (felixbiga@afrobarometer.org) ou Runyararo Munetsi (runyararo@afrobarometer.org).

Pour plus d'informations, veuillez visiter le www.afrobarometer.org.

Suivez nos publications à #VoicesAfrica.



Dépêche No. 1023 d'Afrobarometer | 24 juillet 2025