

# Les jeunes du Bénin progressent en éducation mais font face à des défis économiques persistants

---

Dépêche No. 971 d'Afrobarometer | Obaloluwa Ayooluwa Aka

## Résumé

Avec un âge médian d'environ 18 ans, le Bénin possède tout le potentiel et les défis d'une population extrêmement jeune (Banque Mondiale, 2021). Transformer sa richesse démographique en développement économique et social nécessitera de relever de nombreux défis.

Dans un contexte de pauvreté généralisée et d'un Indice de Développement Humain « faible », le pays est confronté à de faibles résultats scolaires et au problème central du manque d'opportunités, ce qui expose sa jeunesse à un risque accru d'influence de groupes criminels et extrémistes actifs au Mali, au Nigéria, au Niger et au Burkina Faso voisins (Rougeaux & Agbeshie, 2024 ; Banque Mondiale, 2021 ; UNICEF, 2025).

En collaboration avec ses partenaires de développement, le Bénin a mis en œuvre diverses initiatives visant à stimuler la formation et l'emploi des jeunes (Adegbola et al., 2020). Le programme Azôli de l'Agence Nationale pour l'Emploi en est un exemple. Dans le cadre du Projet d'inclusion des jeunes, ce programme vise à garantir un emploi pour 25.000 jeunes vulnérables (Banque Mondiale, 2024a).

Malgré ces initiatives, l'insertion professionnelle reste un défi pour la plupart des jeunes béninois : alors que le chômage officiel est inférieur à 2%, le sous-emploi était estimé à 72% en 2020/2021, et neuf travailleurs sur 10 étaient employés dans le secteur informel (Banque Mondiale, 2024b).

L'enquête Afrobarometer (Round 9, 2022) fournit des informations précieuses sur les expériences et les perceptions des jeunes béninois. Les résultats indiquent que, si les jeunes sont plus instruits que leurs aînés, ils sont également plus susceptibles d'être au chômage.

Leurs principales priorités en matière d'action gouvernementale sont l'approvisionnement en eau, les infrastructures/routes et la gestion de l'économie, suivis par l'électricité et le chômage. Ils estiment que leur gouvernement est performant en matière de maintenance des infrastructures et routes, moins performant en matière de fourniture de service d'eau et d'assainissement, de gestion économique et de fourniture fiable d'électricité, et médiocre en matière de création d'emplois.

Plus de la moitié des jeunes pensent que le pays évolue dans la « bonne direction », mais ils sont moins nombreux à approuver la situation économique ou à s'attendre à une amélioration dans un avenir proche.

Malgré leur insatisfaction, les jeunes citoyens sont moins susceptibles que leurs aînés de participer aux processus de changement politique et civique.

## L'enquête Afrobarometer

Afrobarometer est un réseau panafricain et non-partisan de recherche par sondage qui produit des données fiables sur les expériences et appréciations des Africains relatives à la démocratie, à la gouvernance et à la qualité de vie. Neuf rounds d'enquêtes ont été réalisés dans un maximum de 42 pays depuis 1999. Les enquêtes du Round 10 ont été lancées en janvier 2024. Afrobarometer réalise des entretiens face-à-face dans la langue du répondant avec des échantillons représentatifs à l'échelle nationale.

L'équipe d'Afrobarometer au Bénin, conduite par l'Innovante Recherche en Economie et Gouvernance, s'est entretenue avec 1.200 adultes béninois en janvier 2022. Un échantillon de cette taille produit des résultats nationaux avec des marges d'erreur de +/-3 points de pourcentage à un niveau de confiance de 95%. Des enquêtes ont été précédemment réalisées au Bénin en 2005, 2008, 2011, 2014, 2017 et 2020.

## Résultats clés

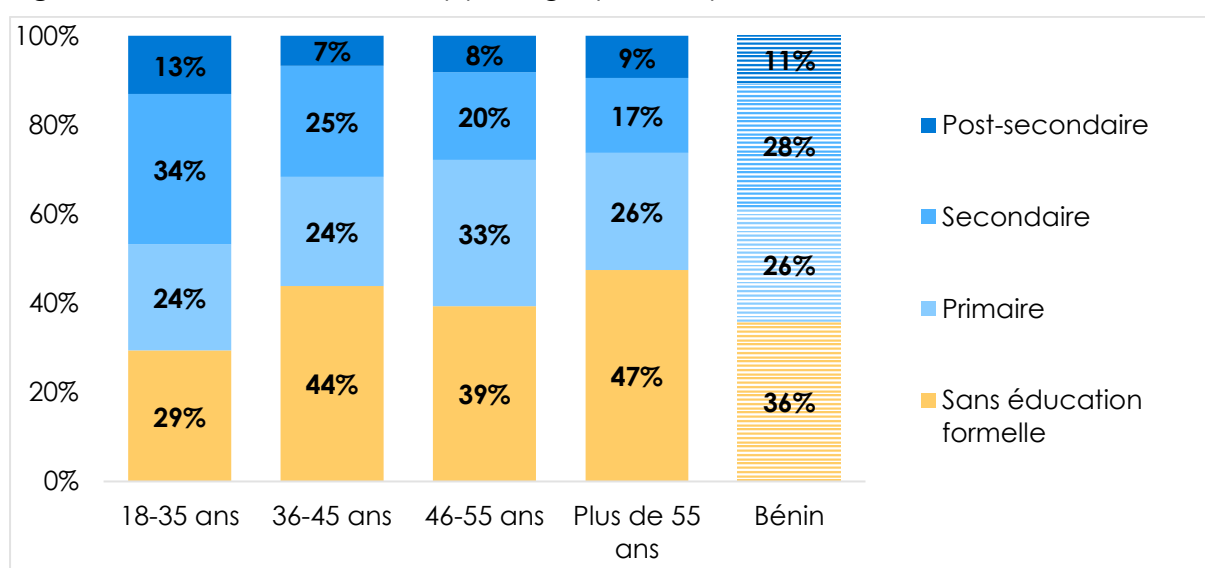
- Près de la moitié (47%) des jeunes béninois (âgés de 18 à 35 ans) ont un niveau d'études secondaires ou post-secondaires, contre 26%-32% parmi les générations plus âgées.
- Mais les jeunes citoyens sont également plus susceptibles que leurs aînés d'être au chômage : 29% d'entre eux déclarent ne pas avoir d'emploi et être à la recherche d'un emploi, contre 16%-23% des adultes d'âge moyen.
- L'insuffisance de l'approvisionnement en eau et des infrastructures sont les problèmes les plus importants que les jeunes citoyens considèrent comme devant être résolus par leur gouvernement. La gestion de l'économie, l'électricité et le chômage complètent les cinq principales priorités des jeunes interrogés.
- Concernant ces priorités, les jeunes citoyens attribuent à leur gouvernement des notes mitigées quant à la performance de son travail : Si 62% approuvent les efforts du gouvernement en matière d'infrastructures, notamment l'entretien des routes et des ponts, moins de la moitié estiment qu'il fait « assez bien » ou « très bien » dans la fourniture de services d'eau et d'assainissement (46%), la gestion de l'économie (40%) et la fourniture fiable d'électricité (49%). Seuls 18% approuvent sa performance en matière de création d'emplois.
- Une faible majorité (55%) des jeunes béninois estiment que le pays va dans « la bonne direction ». Leurs aînés (65%-66%) sont un peu plus nombreux à affirmer cela.
  - Cependant, 51% des jeunes perçoivent l'économie nationale et leurs conditions de vie personnelles comme « assez mauvaises » ou « très mauvaises ». Moins de la moitié (46%) s'attendent à une amélioration des conditions économiques au cours de l'année à venir.
- Bien que les jeunes béninois déclarent participer massivement aux activités politiques et civiques, ils sont moins nombreux que leurs aînés à voter, à assister aux réunions communautaires, à s'associer pour soulever des problèmes et à dialoguer avec les élus. Sur la plupart de ces indicateurs, la participation des jeunes a diminué au cours de la dernière décennie.

## Education et situation professionnelle

Les jeunes béninois (18-35 ans) ont atteint des niveaux d'éducation plus élevés que leurs aînés. Parmi les jeunes interrogés, 47% ont un niveau d'éducation secondaire ou post-secondaire, dépassant les 32%, 28% et 26% enregistrés dans les tranches d'âge plus âgées (Figure 1). A l'inverse, 29% des jeunes n'ont pas reçu d'éducation formelle, soit 10 points de pourcentage ou plus de moins que dans les cohortes plus âgées.

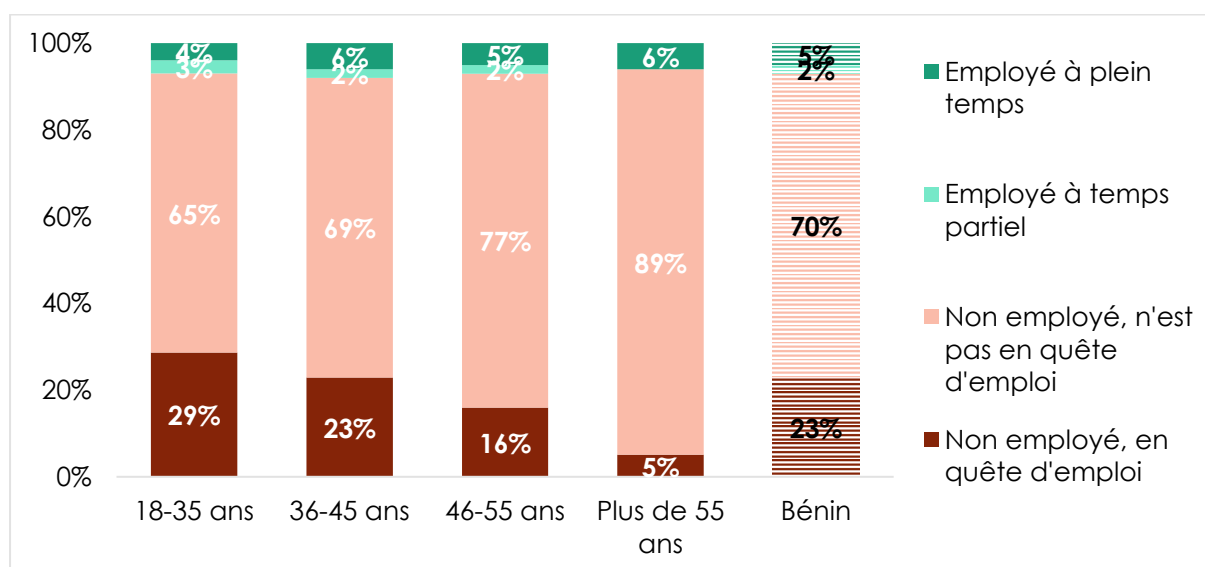
Bien que plus instruits, les jeunes béninois sont également confrontés à des taux de chômage plus élevés que leurs aînés. Trois jeunes sur 10 (29%) déclarent être au chômage et rechercher activement un emploi, contre 16%-23% des adultes d'âge moyen (Figure 2).

**Figure 1 : Niveau d'éducation** | par âge | Bénin | 2022



**Question posée aux répondants :** Quel est votre plus haut niveau d'instruction ?

**Figure 2 : Situation d'emploi** | par âge | Bénin | 2022

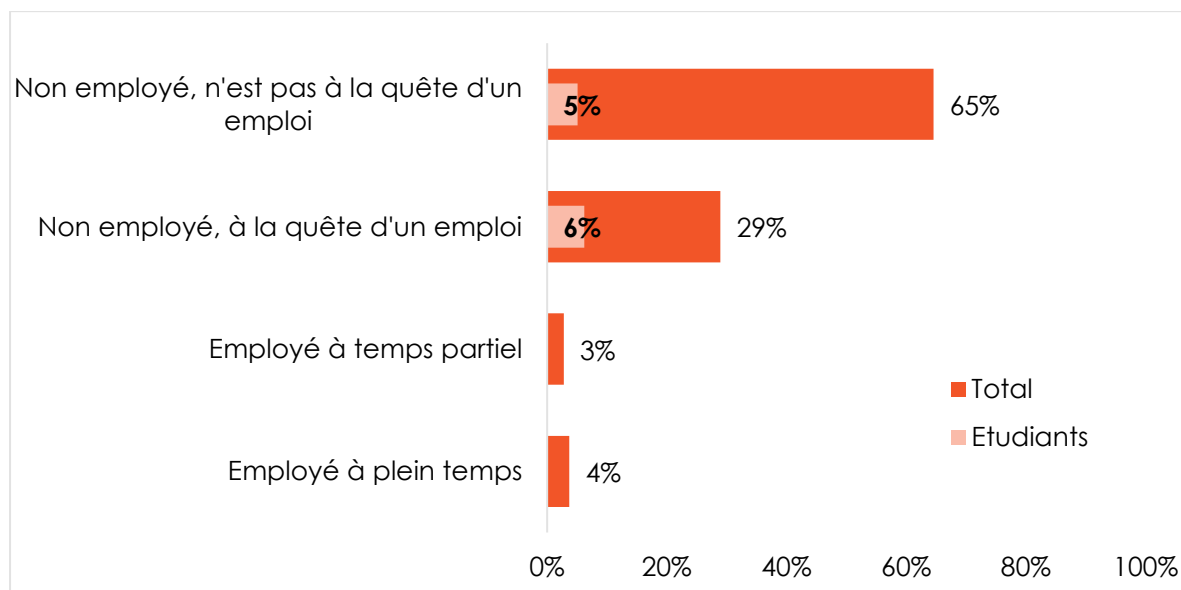


**Question posée aux répondants :** Exercez-vous un travail salarié ? [Si oui :] Est-ce un emploi à plein temps ou à temps partiel ? [Si non :] Etes-vous présentement à la recherche d'un emploi ?

Seuls 7% des jeunes occupent un emploi à temps plein ou à temps partiel. Parmi les jeunes chômeurs, 6% sont étudiants (Figure 3).

De plus, 65% des jeunes répondants indiquent ne pas être employés ni en recherche d'emploi, dont 5% se déclarant étudiants. Cela suggère qu'une part importante des jeunes béninois restent en dehors du marché du travail formel en raison de la poursuite de leurs études, du manque d'opportunités ou d'autres facteurs.

**Figure 3 : Situation d'emploi et d'étudiant | 18-35 ans | Bénin | 2022**



**Questions posées aux répondants :**

Exercez-vous un travail salarié ? [Si oui :] Est-ce un emploi à plein temps ou à temps partiel ?  
 [Si non :] Êtes-vous présentement à la recherche d'un emploi ?  
 Quelle est votre activité principale ? (% qui disent « élève/étudiant »)

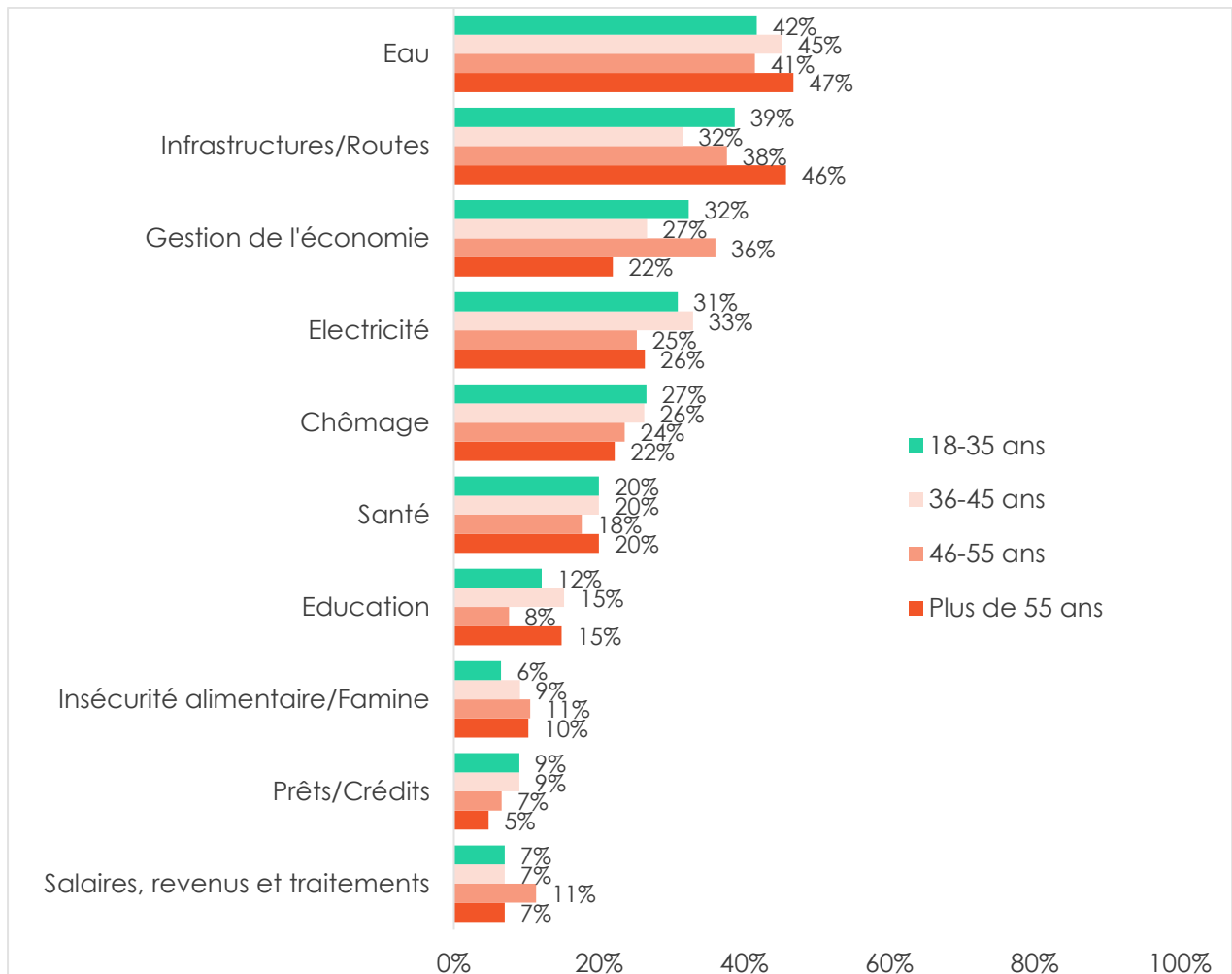
**Priorités d'action**

Pour les jeunes béninois, l'approvisionnement en eau constitue la première priorité de l'action gouvernementale, citée par 42% d'entre eux comme l'un des trois problèmes les plus importants auxquels le pays est confronté (Figure 4). Les infrastructures/routes (39%) arrivent en deuxième position, suivies de la gestion de l'économie (32%), de l'électricité (31%) et du chômage (27%).

Les jeunes et les citoyens âgés du Bénin partagent des priorités similaires concernant les problèmes les plus urgents qu'ils souhaitent que le gouvernement aborde.

Pour sonder vous-même ces données, veuillez visiter notre outil d'analyse en ligne au [www.afrobarometer.org/online-data-analysis](http://www.afrobarometer.org/online-data-analysis).

**Figure 4 : Plus importants problèmes | par âge | Bénin | 2022**



**Question posée aux répondants :** A votre avis, quels sont les problèmes les plus importants auxquels le pays fait face et auxquels le gouvernement devrait s'attaquer ? (Jusqu'à trois réponses par personne ; La figure montre le pourcentage de répondants qui citent chaque problème parmi leurs trois priorités.)

### Evaluation de la performance du gouvernement

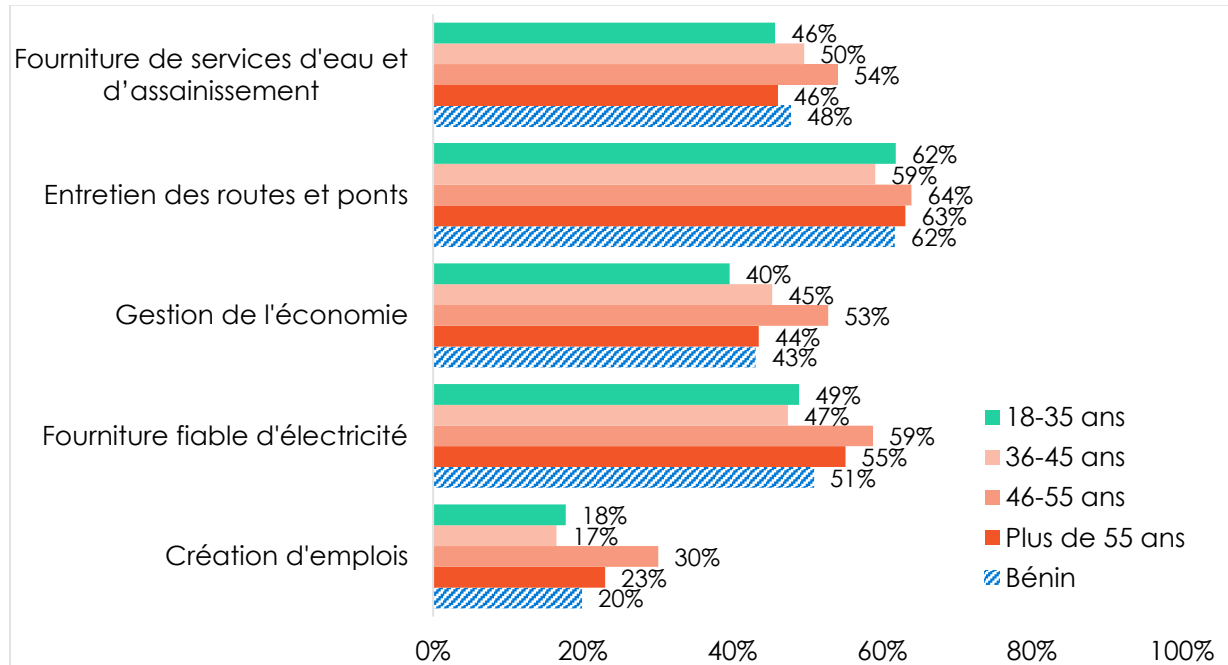
Les jeunes béninois, comme leurs aînés, attribuent à leur gouvernement des notes mitigées quant à sa performance sur leurs priorités clés (Figure 5).

Alors que 62% des jeunes estiment que le gouvernement s'en sort « plutôt bien » ou « très bien » en matière d'infrastructures, notamment en matière d'entretien des routes et des ponts, moins de la moitié saluent ses performances en matière de fourniture d'eau et d'assainissement (46%), de gestion de l'économie (40%) et de fourniture fiable d'électricité (49%). Et seulement 18% approuvent ses efforts en matière de création d'emplois.

Les jeunes ont tendance à être un peu plus critiques que leurs aînés à l'égard de la performance du gouvernement sur ces questions, notamment en matière de création d'emplois.

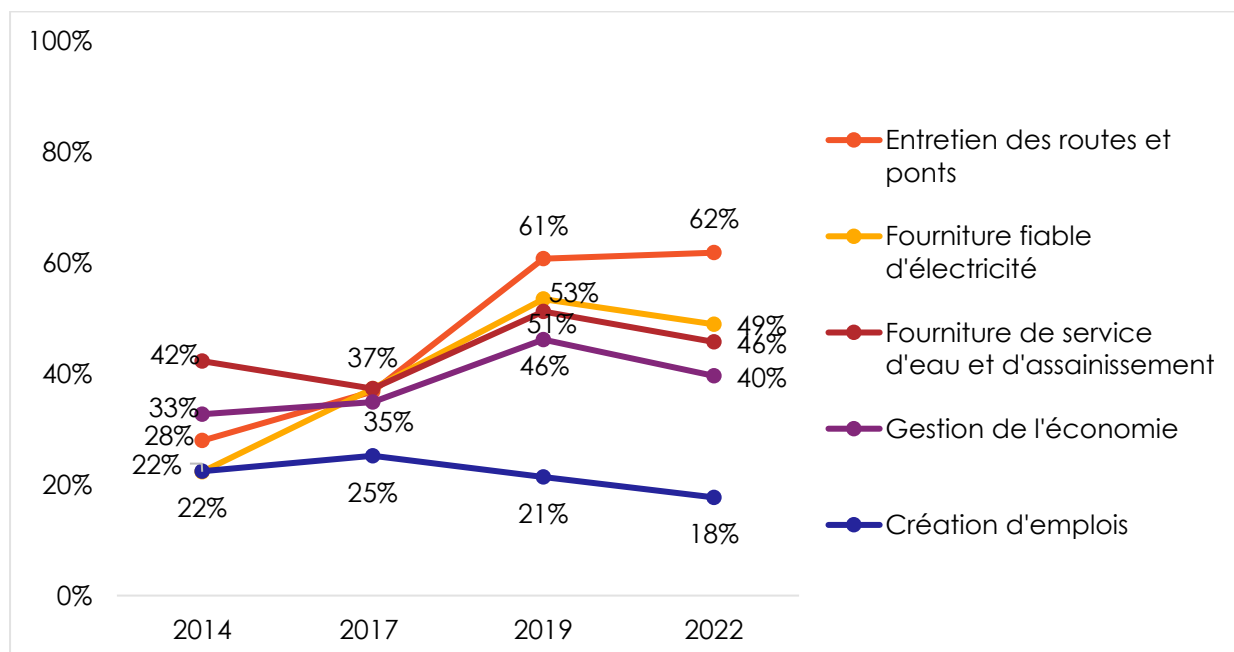
Au cours de la dernière décennie, l'évaluation des jeunes quant à la performance du gouvernement sur ces questions s'est généralement améliorée entre 2014 et 2019, avant de perdre une partie de ces gains en 2022 (Figure 6). La création d'emplois fait exception, avec une baisse des taux d'approbation.

**Figure 5 : Approbation des performances du gouvernement sur les priorités de la jeunesse | par âge | Bénin | 2022**



**Questions posées aux répondants :** Qualifier la manière, bonne ou mauvaise, dont le gouvernement actuel répond aux préoccupations suivantes, ou n'en avez-vous pas suffisamment entendu parler pour vous prononcer ? (% qui disent « plutôt bien » ou « très bien »)

**Figure 6 : Approbation par les jeunes de la performance du gouvernement sur les principales priorités | 18-35 ans | Bénin | 2014-2022**

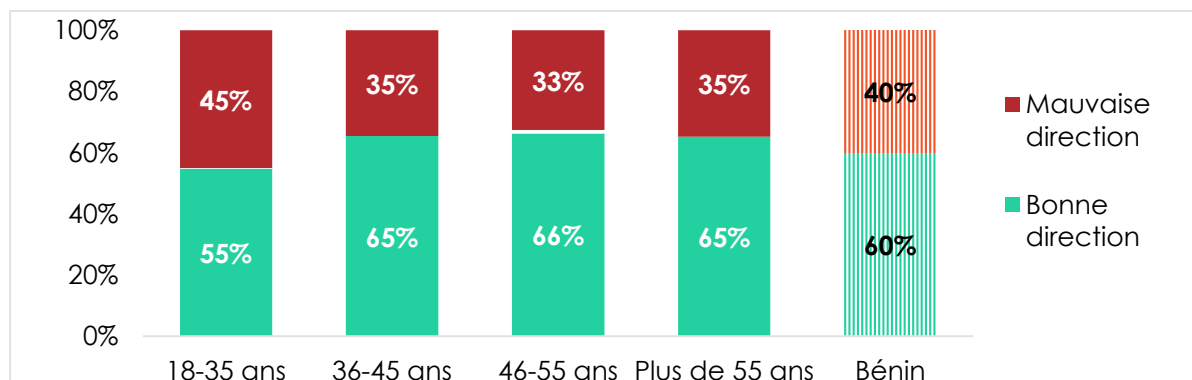


**Questions posées aux répondants :** Qualifier la manière, bonne ou mauvaise, dont le gouvernement actuel répond aux préoccupations suivantes, ou n'en avez-vous pas suffisamment entendu parler pour vous prononcer ? (% des 18-35 ans qui disent « plutôt bien » ou « très bien »)

## Points de vue sur l'orientation et la situation économique du pays

Globalement, plus de la moitié (55%) des jeunes béninois estiment que leur pays évolue dans la « bonne direction », tandis que 45% pensent qu'il est sur la mauvaise voie (Figure 7). Les jeunes sont légèrement moins optimistes que leurs aînés, dont 65%-66% approuvent l'orientation du pays.

**Figure 7 : Orientation du pays | par âge | Bénin | 2022**

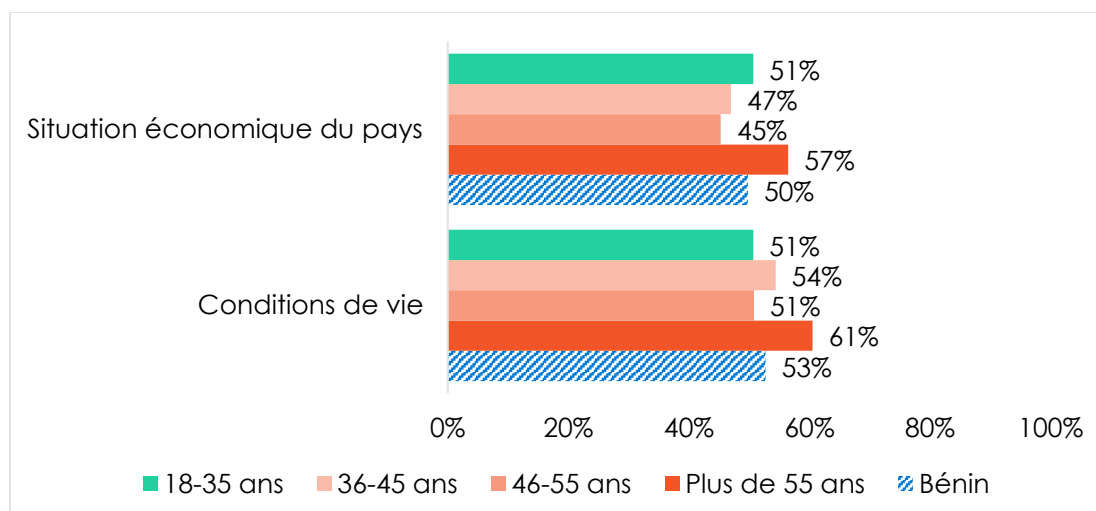


**Question posée aux répondants :** Diriez-vous que le pays va dans la mauvaise ou la bonne direction ?

Tout comme leurs évaluations mitigées de l'orientation générale du pays, les jeunes béninois sont divisés quant à leur appréciation de la situation économique : 51% la qualifient d'« assez mauvaise » ou de « très mauvaise » (Figure 8), tandis que 36% la jugent bonne et 13% ne se prononcent pas. Cela place les jeunes à mi-chemin entre les personnes d'âge moyen (45%-47% assez/très mauvaise) et les seniors (57% assez/très mauvaise).

De même, 51% des jeunes ont une opinion négative de leurs conditions de vie personnelles – un chiffre considérablement moins négatif que celui du groupe le plus âgé (61%).

**Figure 8 : Evaluations négatives de l'économie du pays et des conditions de vie personnelles | par âge | Bénin | 2022**

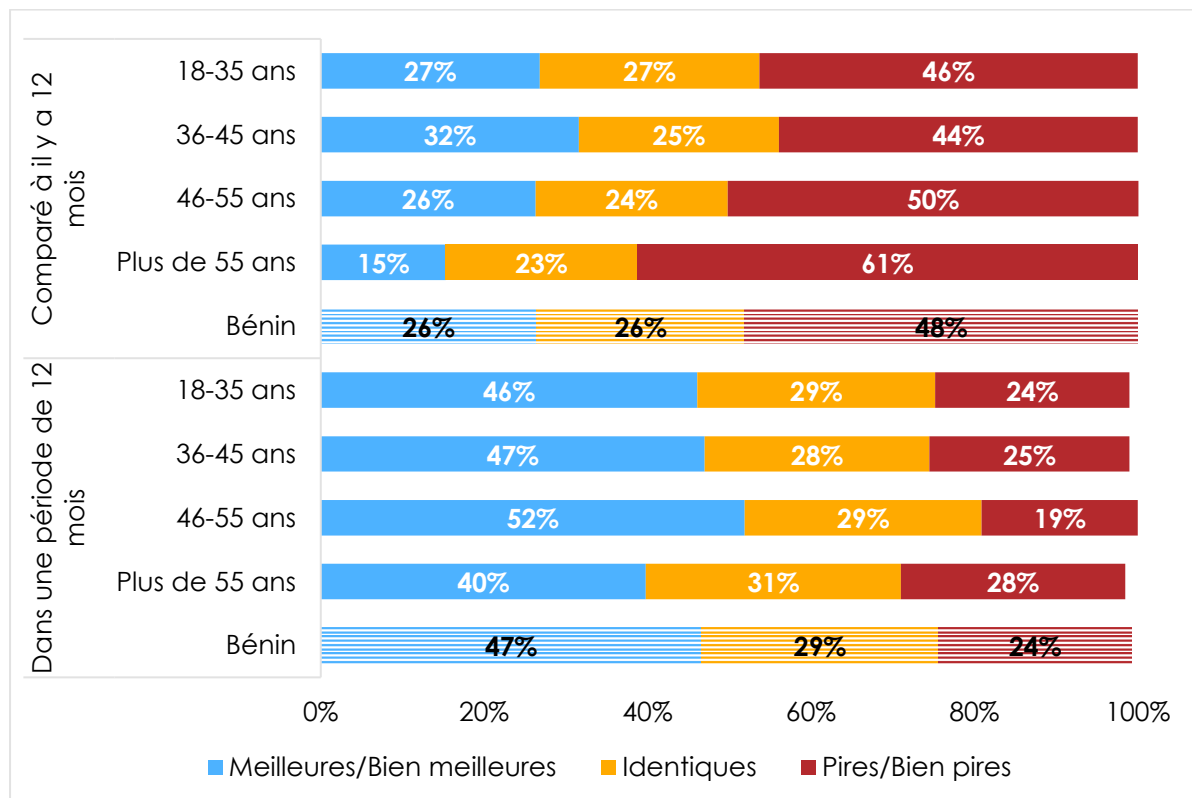


**Questions posées aux répondants :** De manière générale, comment décririez-vous : La situation économique actuelle du pays ? Vos propres conditions de vie actuelles ? (% qui disent « assez mauvaise » ou « très mauvaise »)

Seuls 27% des jeunes béninois estiment que la situation économique du pays s'est améliorée au cours de l'année écoulée, tandis que 46% affirment qu'elle s'est dégradée et 27% qu'elle est restée inchangée (Figure 9). Là encore, les répondants de plus de 55 ans émettent l'évaluation la plus négative : 61% estiment que la situation s'est dégradée.

Près de la moitié (46%) des jeunes s'attendent à une amélioration de la situation économique au cours des 12 prochains mois, ce qui correspond à la moyenne nationale (47%). Les seniors sont les moins optimistes : seulement 40% prévoient une amélioration dans un avenir proche.

**Figure 9 : Evaluation rétrospective et prospective des conditions économiques du pays | par âge | Bénin | 2022**



**Questions posées aux répondants :** *Considérant le passé, comment évaluez-vous les conditions économiques de ce pays comparées à il y a 12 mois ? Considérant l'avenir, prévoyez-vous que les conditions économiques de ce pays dans une période de 12 mois seront meilleures ou pires ?*

### Engagement politique et civique

Compte tenu des opinions mitigées des jeunes béninois concernant les conditions économiques, la trajectoire du pays et la performance du gouvernement, dans quelle mesure participent-ils activement aux processus politiques et civiques pour plaider en faveur du changement ?

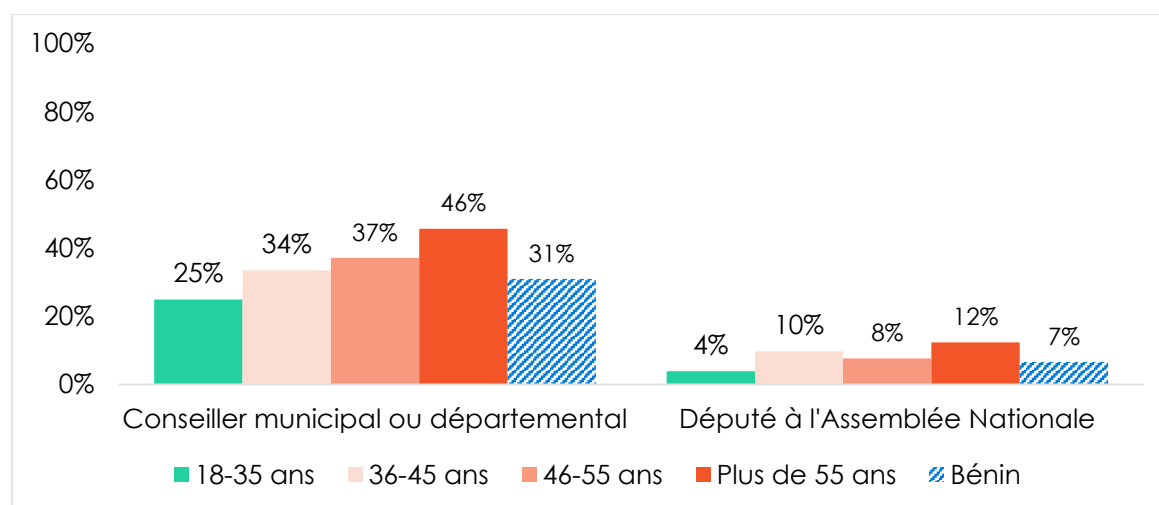
Les résultats de l'enquête indiquent que les jeunes du Bénin participent en nombre significatif mais ont la possibilité d'amplifier leur influence en s'engageant dans des activités telles que contacter leurs élus, se joindre à d'autres pour exprimer leurs préoccupations et voter aux élections.

Un sur quatre jeunes répondants (25%) déclarent avoir contacté un député pour discuter d'une question importante ou partager son point de vue au moins une fois au cours de

l'année précédant l'enquête, soit un taux de contact inférieur à celui des groupes plus âgés (34%-46%) (Figure 10). Seulement 4% des jeunes disent avoir contacté un député, contre 8%-12% chez les répondants d'âge moyen et plus âgés.

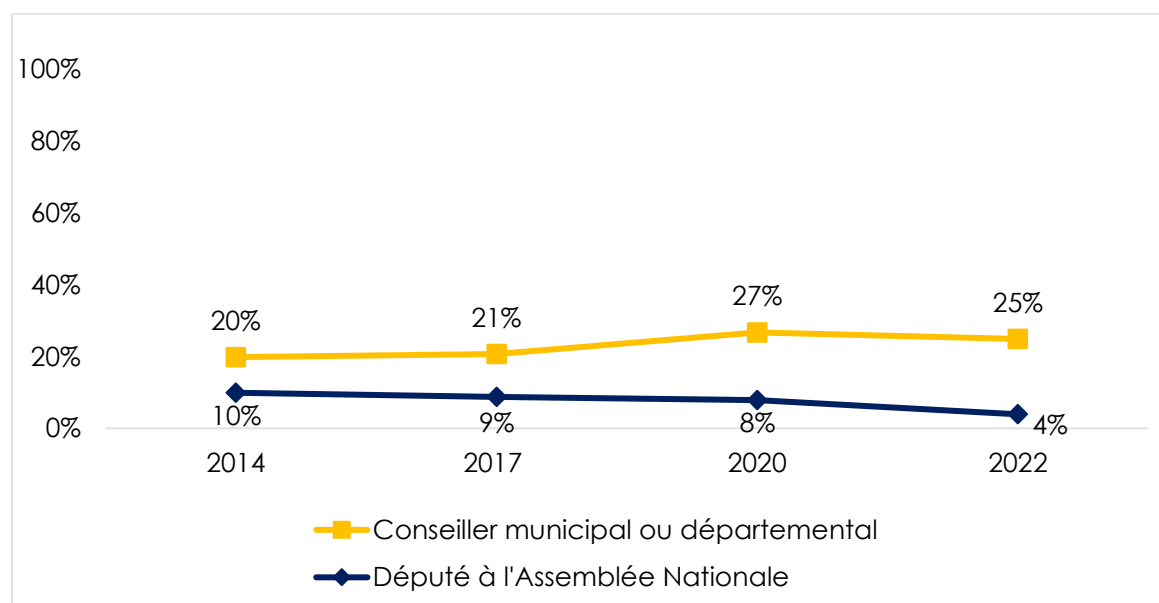
L'engagement des jeunes auprès des élus locaux a connu une augmentation de 5 points de pourcentage au cours de la dernière décennie, tandis que leur interaction avec les députés a diminué d'environ la moitié (Figure 11).

**Figure 10 : Contact avec les leaders politiques au cours de l'année précédente**  
 | par âge | Bénin | 2022



**Questions posées aux répondants :** Au cours des 12 derniers mois, combien de fois avez-vous contacté une des personnalités suivantes pour un problème important ou pour discuter de vos idées ? (% qui disent « une fois seulement », « quelques fois » ou « souvent »)

**Figure 11 : Contact des jeunes avec les leaders politiques | 18-35 ans | Bénin**  
 | 2014-2022



**Questions posées aux répondants :** Au cours des 12 derniers mois, combien de fois avez-vous contacté une des personnalités suivantes pour un problème important ou pour discuter de vos idées ? (% qui disent « une fois seulement », « quelques fois » ou « souvent »)

Les jeunes sont également en retard par rapport à leurs aînés lorsqu'il s'agit de voter aux élections, d'assister aux réunions communautaires et de se joindre à d'autres pour soulever un problème (Figure 12).

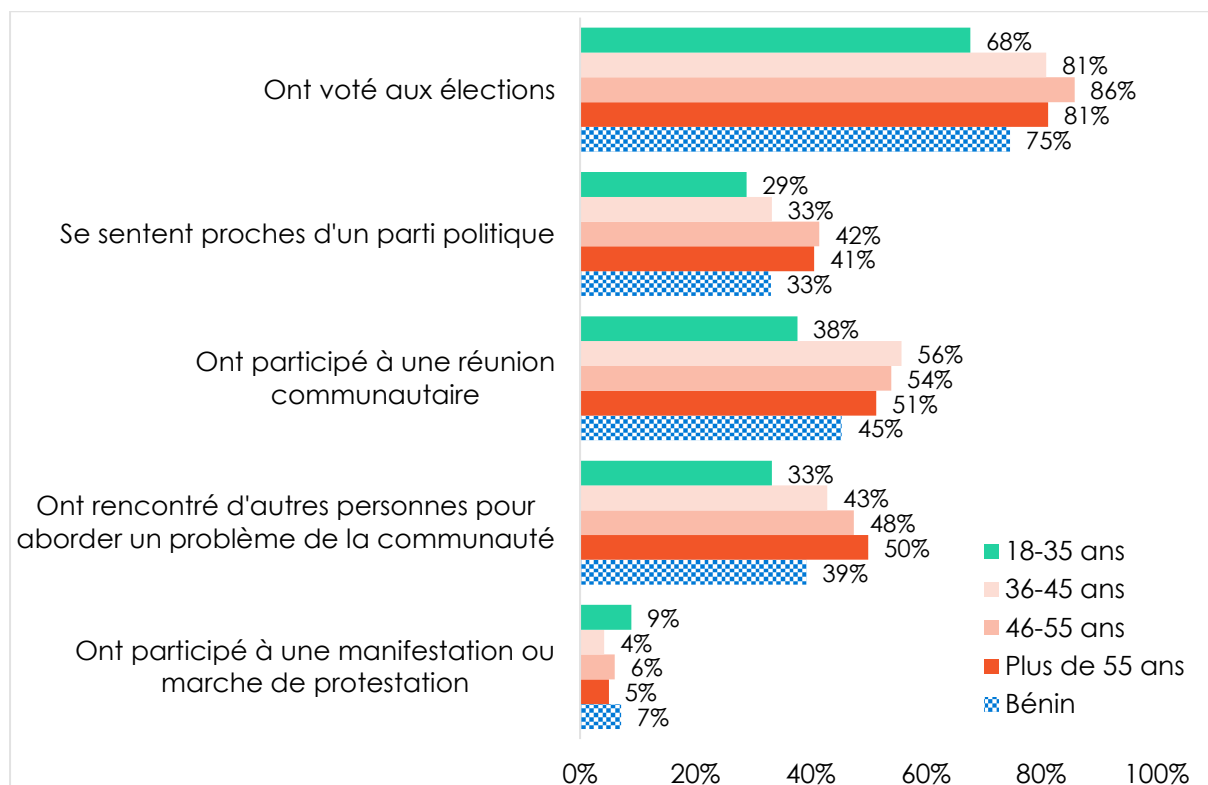
En excluant ceux qui étaient trop jeunes pour voter, deux tiers (67%) des 18 à 35 ans déclarent avoir voté à l'élection présidentielle de 2021, un taux de participation nettement inférieur à celui rapporté par les cohortes plus âgées (80%-86%).

Seuls trois jeunes sur 10 (29%) déclarent se sentir « proches » d'un parti politique, contre 33%-42% chez les citoyens plus âgés.

L'écart est plus important en ce qui concerne la participation aux réunions communautaires : alors que 38% des jeunes répondants déclarent y avoir participé au moins une fois au cours de l'année écoulée, la participation des groupes plus âgés varie de 51% à 56%. De même, 33% des jeunes déclarent s'être joints à d'autres pour soulever un problème au moins une fois au cours de l'année écoulée, contre 43%-50% des répondants plus âgés.

Les jeunes sont toutefois les plus nombreux à participer aux manifestations : 9% d'entre eux déclarent avoir participé à une manifestation au cours de l'année précédente, contre 4%-6% chez leurs aînés.

**Figure 12 : Participation citoyenne et politique | par âge | Bénin | 2022**



**Questions posées aux répondants :**

Lors des dernières élections nationales de 2021, avez-vous voté, ou non, ou étiez-vous trop jeune pour voter ? (Les répondants trop jeunes pour voter en 2021 sont exclus.)

Vous sentez-vous proche d'un quelconque parti politique ?

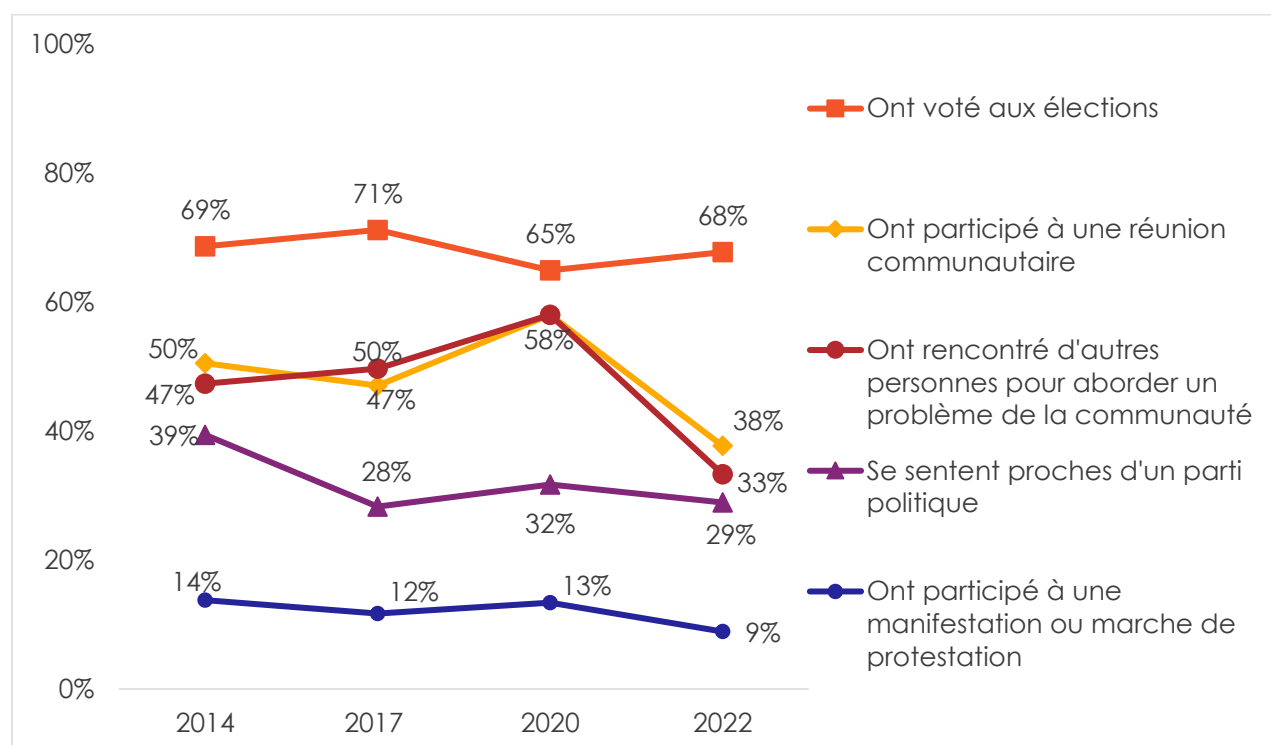
Voici une liste d'actions que les gens mènent parfois en tant que citoyens. Pour chacune d'entre elles, veuillez me dire si vous l'avez personnellement menée au cours des 12 derniers mois :

Participer à une réunion de la communauté ? Rencontrer d'autres personnes pour aborder un problème ? Participer à une manifestation ou une marche de protestation ? (% qui disent « une fois seulement », « quelques fois » ou « souvent »)

Si le vote autodéclaré des jeunes au Bénin est resté relativement stable au cours de la dernière décennie, les autres formes d'engagement politique et civique ont globalement diminué (Figure 13). Par rapport à 2014, la participation des jeunes aux réunions communautaires et leur participation aux discussions sur un sujet ont diminué respectivement de 12 et 14 points de pourcentage, avec des baisses importantes après avoir atteint 58% chacune en 2020.

L'affiliation à un parti politique chez les jeunes a diminué de 10 points depuis 2014, et la participation aux manifestations a diminué de 5 points.

**Figure 13 : Participation citoyenne et politique des jeunes | 18-35 ans | Bénin | 2014-2022**



**Questions posées aux répondants :**

*Lors des dernières élections nationales de [20XX], avez-vous voté, ou non, ou étiez-vous trop jeune pour voter ? (Les répondants trop jeunes pour voter sont exclus.)*

*Vous sentez-vous proche d'un quelconque parti politique ?*

*Voici une liste d'actions que les gens mènent parfois en tant que citoyens. Pour chacune d'entre elles, veuillez me dire si vous l'avez personnellement menée au cours des 12 derniers mois :*

*Participer à une réunion de la communauté ? Rencontrer d'autres personnes pour aborder un problème ? Participer à une manifestation ou une marche de protestation ? (% qui disent « une fois seulement », « quelques fois » ou « souvent »)*

**Conclusion**

Les jeunes béninois sont plus instruits et moins employés que leurs aînés. Cependant, leurs opinions divergent quant à l'orientation générale du pays, à sa situation économique et à la performance du gouvernement. Les jeunes citoyens considèrent l'approvisionnement en eau, les infrastructures et les routes, la gestion économique, l'électricité et le chômage comme des domaines clés dans lesquels ils attendent une action gouvernementale.

Dans le même temps, l'engagement des jeunes dans les processus politiques et civiques a diminué, ce qui suggère peut-être des doutes croissants quant à leur efficacité en tant que vecteurs de changement.

## Références

- Adegbola, Y. P., Crinot, G. F., Dassou, S. S., Atacolodjou, A. L., Kouton-Bognon, B., Adegbola, M. C.-P., Boadu, P., & Fatunbi, A. O. (2020). A review of youth employment initiatives in Benin: Policy perspectives. FARA Research Report 5(2).
- Akrong, R., & Kotu, B. H. (2022). Economic analysis of youth participation in agripreneurship in Benin. *Heliyon*, 8(1).
- Banque Mondiale. (2021). How can Benin's demographic transition support economic growth? Benin Country Economic Memorandum 2.0.
- Banque Mondiale. (2024a). Bénin : Partenariat gagnant-gagnant pour l'inclusion des jeunes peu ou pas instruits. 13 novembre.
- Banque Mondiale. (2024b). La Banque Mondiale au Bénin.
- Rougeaux, S., & Agbeshie, S.-M. K. M. (2024). Helping youth in Benin find economic opportunities. Blogs de la Banque Mondiale. 30 janvier.

**Obaloluwa Ayooluwa Aka** est doctorant en sciences politiques à University of Kentucky.  
Email: oaak227@uky.edu.

Afrobarometer, une organisation à but non-lucratif dont le siège se trouve au Ghana, est un réseau panafricain et indépendant de recherches. La coordination régionale de plus de 35 partenaires nationaux est assurée par le Ghana Center for Democratic Development (CDD-Ghana), l'institute for Justice and Reconciliation (IJR) en Afrique du Sud, et l'Institute for Development Studies (IDS) de l'University of Nairobi au Kenya. Michigan State University, University of Cape Town et University of Malawi apportent un appui technique au réseau.

Afrobarometer bénéficie du soutien financier de la Suède à travers l'Agence Suédoise de Coopération pour le Développement International, de l'Agence Norvégienne de Coopération pour le Développement via le projet Think Africa de la Banque Mondiale, de la Fondation Mo Ibrahim, des Open Society Foundations - Africa, de Luminare, de la Fondation Ford, de la Fondation William et Flora Hewlett, de la Fondation Mastercard, de la Fondation David et Lucile Packard, de la Commission de l'Union Européenne, du Groupe de la Banque Mondiale, du Centre de Recherches pour le Développement International (CRDI), de l'Ambassade du Royaume des Pays-Bas en Ouganda et de la GIZ.

Les dons permettent à Afrobarometer de donner une voix aux citoyens africains. Veuillez penser à faire une contribution à Afrobarometer. Pour faire un don en ligne, veuillez suivre ce [lien](#) ou ce [lien](#). Pour discuter d'un éventuel financement institutionnel, veuillez contacter Felix Biga (felixbiga@afrobarometer.org) ou Runyararo Munetsi (runyararo@afrobarometer.org).

Pour plus d'informations, veuillez visiter le [www.afrobarometer.org](http://www.afrobarometer.org).

Suivez nos publications à #VoicesAfrica.



Dépêche No. 971 d'Afrobarometer Dispatch | 11 avril 2025