

Copyright ©Afrobarometer 2025

Résumé des résultats

Enquête d'Afrobarometer
Round 10 à Madagascar, 2024

Compilé par COEF-Ressources

Afrobarometer Round 10

Résumé des résultats pour Madagascar, 2024

Afrobarometer, une organisation à but non-lucratif dont le siège se trouve au Ghana, est un réseau panafricain et non-partisan de recherche par sondage qui produit des données fiables sur les expériences et appréciations des Africains relatives à la démocratie, à la gouvernance et à la qualité de vie. Neuf rounds d'enquêtes ont été réalisés dans un maximum de 42 pays depuis 1999. Les enquêtes du Round 10 ont été lancées en janvier 2024. Afrobarometer réalise des entretiens face-à-face dans la langue du répondant avec des échantillons représentatifs à l'échelle nationale.

La coordination régionale de plus de 35 partenaires nationales est assurée par le Ghana Center for Democratic Development (CDD-Ghana), l'Institute for Justice and Reconciliation (IJR) en Afrique du Sud, et l'Institute for Development Studies (IDS) University of Nairobi au Kenya. Michigan State University, l'University of Cape Town et l'University of Malawi apportent un appui technique au réseau.

L'équipe Afrobarometer à Madagascar, dirigée par COEF-Ressources, a interviewé un échantillon représentatif, aléatoire, et stratifié de 1.200 adultes malgaches en octobre-novembre 2024. L'IDS a fourni un appui technique pour l'enquête. Un échantillon de cette taille donne des résultats avec une marge d'erreur de +/-3 points de pourcentage à un niveau de confiance de 95%. De précédentes enquêtes ont été menées à Madagascar en 2005, 2008, 2013, 2015, 2018 et 2022. Les détails techniques de l'enquête, y compris la description de la stratification et la sélection des ménages, les langues de traduction, et les renseignements connexes peuvent être trouvés dans la Page 4 contenant les informations techniques de l'enquête.

Voici un aperçu des résultats de l'enquête sur toutes les questions posées aux répondants. Nous présentons également les résultats de données cruciales de la démographie tels que le sexe et le lieu de résidence (urbain-rural).

Afrobarometer bénéficie du soutien financier de la Suède à travers l'Agence Suédoise de Coopération pour le Développement International, de l'Agence Américaine pour le Développement International (USAID) à travers l'Institut Américain pour la Paix, l'Agence Norvégienne de Coopération pour le Développement via le projet Think Africa de la Banque Mondiale, de la Fondation Mo Ibrahim, des Open Society Foundations - Africa, de Luminare, de la Fondation Ford, de la Fondation William et Flora Hewlett, de la Fondation Bill & Melinda Gates, de la Fondation Mastercard, de la Fondation David et Lucile Packard, de la Commission de l'Union Européenne, du Groupe de la Banque Mondiale, du Centre de Recherches pour le Développement International (CRDI), de l'Ambassade du Royaume des Pays-Bas en Ouganda, de l'Ambassade de Suède au Zimbabwe et de la GIZ.

Contacts :

Pour plus d'informations, veuillez visiter www.afrobarometer.org ou contacter :

Léa Rakotondraibe
Investigateur national
COEF-Ressources
coef-re@moov.mg
+261 32 14 119 23

Table des matières

Informations techniques de l'enquête	4
Répondants et leurs ménages	5
Direction du pays et problèmes les plus importants.....	12
Vie économique.....	15
Démocratie et politique	20
Gouvernement réactif	24
Libertés.....	24
Citoyenneté et participation	25
Etat de droit.....	27
Elections.....	29
Institutions et dirigeants.....	33
Corruption	37
Services publics et performance gouvernementale	40
Infrastructures et services dans la zone de dénombrement.....	40
Expériences des services publics.....	43
Performance gouvernementale	45
Accès à la justice	49
Relations internationales.....	52
Migration et commerce	56
Changements climatiques	59
Soins de santé.....	65
Santé et droits sexuels et reproductifs	69
Egalité des genres	72
Jeunesse.....	75
Identité, société et pluralisme	76
Médias.....	79
Questions spécifiques au pays.....	81
Autres	86

Informations techniques de l'enquête

Univers :	Citoyens de Madagascar âgés d'au moins 18 ans
Conception de l'échantillon :	Représentatif au niveau national, aléatoire, en grappes, stratifié, zone plusieurs degrés, échantillonnage probabiliste
Stratification :	Région, répartition urbain-rural
Degré :	Unité primaire d'échantillonnage (UPE), les points de départ, les ménages, les répondants
Sélection des UPE :	Probabilité proportionnelle à la taille de la population
Taille des grappes :	8 ménages par UPE
Choix de ménages :	Choix aléatoire du point de départ, suivi du pas de sondage en utilisant un intervalle de 5/10 ménages
Sélection des répondants :	Quota de genre à atteindre en alternant les entretiens entre les hommes et les femmes ; les potentiels répondants (i.e. les membres du ménage) du genre approprié sont listés, puis l'ordinateur choisi l'individu de façon aléatoire
Pondération :	La pondération prend en compte des probabilités de sélection individuelles
Marge d'erreur :	+/-3 points de pourcentage avec un niveau de confiance de 95%
Responsable de la collecte de données :	COEF-Ressources
Langues d'enquête :	Malgache
Chercheurs principaux :	- Léa Rakotondraibe – Investigateur national d'Afrobarometer - Ariel Astant Tianjoky – Consultant chargé d'études
Résultats :	Taux de contact : 91,86% Taux de coopération : 85,11% Taux de refus : 5,80% Taux de réponses : 78,18%
Dates de la collecte de données :	7 octobre-6 novembre 2024
Taille de l'échantillon :	1.200
Base d'échantillonnage :	Projection de la population pour 2024 sur la base sur des observations issues du Troisième Recensement Général de la Population et de l'habitation de 2018 (RGPH-3), réalisé par l'Institut National de la Statistique (INSTAT) de Madagascar
Taux de substitution de UPE :	3/150 = 2%

NB : L'ensemble des chiffres dans les tableaux suivants sont des pourcentages arrondis à une décimale près. (Nous vous prions de noter que la pratique générale dans la plupart des analyses et des publications d'Afrobarometer consiste à publier les résultats arrondis à l'entier.) A cause de cet arrondissement, les colonnes ne sont pas forcément égales à 100.0%. On rappelle que la taille de l'échantillon à Madagascar est de 1.200, donnant des résultats avec une marge d'erreur de [+/-3] points de pourcentage à un niveau de confiance de 95%. Notez aussi qu'un trait (« - ») ou une cellule blanche indique qu'il n'y a aucune réponse dans cette catégorie. Pour les questions 1 à 99, des répartitions de la fréquence pondérée sont rapportées.

NB : La présentation des résultats ne reflète pas l'ordre auquel les questions de l'enquête ont été posées pendant l'entretien. La numérotation des questions suit le questionnaire, mais les questions sont regroupées par thématique. Pour voir le questionnaire, veuillez visiter : www.afrobarometer.org.

Répondants et leurs ménages

Répartition démographique de l'échantillon

		Non-pondéré	Pondéré
Sexe			
	Hommes	50,0	50,8
	Femmes	50,0	49,2
Localité			
	Urbain	22,0	20,9
	Rural	78,0	79,1
Région			
	Alaotra Mangoro	4,7	5,0
	Aoron'i Mania	3,3	3,1
	Analamanga	16,7	16,5
	Analanjirifo	4,7	4,9
	Androy	3,3	2,9
	Anosy	2,7	2,9
	Atsimo Andrefana	6,7	6,4
	Atsimo Atsinanana	3,3	3,2
	Atsinanana	6,0	6,1
	Betsiboka	1,3	1,3
	Boeny	3,3	3,8
	Bongolava	2,7	2,3
	Diana	4,0	3,8
	Matsiatra Ambony	5,3	5,6
	Ihorombe	1,3	1,4
	Itasy	3,3	3,6
	Melaky	1,3	1,0
	Menabe	2,7	2,7
	Sava	4,7	4,7
	Sofia	5,3	5,8
	Vakinankaratra	8,0	8,0
	Vatovavy	2,7	2,4
	Fitovinany	2,7	2,7
Education			
	Aucune éducation formelle	7,8	7,6
	Primaire	47,4	45,0
	Secondaire	39,8	42,5
	Post-secondaire	5,1	5,0

Religion			
	Chrétien	84,0	85,9
	Musulman	1,0	0,8
	Autre	15,0	13,4

Q1. Quel âge avez-vous ?

	Urbain	Rural	Hommes	Femmes	Total
18-25 ans	17,5	24,2	19,6	26,2	22,8
26-35 ans	24,1	23,0	20,2	26,3	23,2
36-45 ans	18,8	20,7	20,9	19,7	20,3
46-55 ans	16,5	15,8	16,5	15,4	16,0
56-65 ans	13,0	11,6	14,4	9,3	11,9
Plus de 65 ans	10,0	4,5	8,1	3,2	5,7
Ne sait pas		0,1	0,2		0,1

Q2. Quelle est la langue que vous parlez le plus chez vous actuellement ?

	Urbain	Rural	Hommes	Femmes	Total
Malagasy officiel	57,7	47,4	51,6	47,5	49,6
Malagasy avec spécificité régionale	42,3	52,6	48,4	52,5	50,4

Q83A. A quelle ethnie ou groupe culturel appartenez-vous ?

	Urbain	Rural	Hommes	Femmes	Total
Antakarana	1,8	0,9	0,7	1,4	1,1
Antandroy	5,1	7,1	7,0	6,4	6,7
Antanosy	0,7	1,1	1,1	0,9	1,0
Antefasy	0,3	0,8	0,9	0,5	0,7
Antembahoaka		0,1		0,2	0,1
Antemoro	3,2	2,0	2,6	1,9	2,3
Antesaka	2,9	4,9	4,6	4,3	4,4
Bara	1,0	3,6	3,5	2,5	3,0
Betsileo	14,0	13,9	12,4	15,4	13,9
Betsimisaraka	11,6	15,6	13,9	15,6	14,7
Bezanozano		0,1	0,1		0,1
Mahafaly	2,7	0,5	0,9	1,0	1,0
Merina	41,3	27,5	30,4	30,4	30,4
Sakalava	1,4	2,1	1,8	2,2	2,0
Sihanaka	3,2	4,4	4,8	3,5	4,2
Tanala	1,6	2,6	2,5	2,3	2,4
Tsimihety	6,0	7,2	7,8	6,1	6,9
Vezo	3,0	1,3	1,4	1,8	1,6
Masikoro		2,6	2,0	2,1	2,1
Uniquement identité nationale ou "Ne s'identifie pas en ces termes"		0,3	0,3	0,2	0,2
Autre		1,3	1,0	1,1	1,1
Refuse de répondre	0,4		0,2		0,1
Ne sait pas		0,2	0,3		0,1

Q96. Quel est votre plus haut niveau d'instruction ?

	Urbain	Rural	Hommes	Femmes	Total
Pas d'enseignement formel	4,6	7,9	6,4	8,1	7,2
Enseignement informel seulement (y compris enseignement coranique)	0,4	0,3	0,1	0,6	0,4
Enseignement primaire inachevé	17,8	30,1	26,6	28,5	27,5
Enseignement primaire achevé	12,0	18,9	17,4	17,5	17,4
Enseignement secondaire / lycée inachevé	40,8	29,9	32,5	31,9	32,2
Enseignement secondaire / lycée achevé	15,1	9,0	10,3	10,3	10,3
Qualifications post-secondaires autres qu'universitaires (certificat ou diplôme d'école polytechnique)	0,4	0,4	0,7		0,4
Université inachevée	6,2	2,3	3,3	2,9	3,1
Université achevée	2,7	1,1	2,5	0,4	1,4
Post-universitaire		0,1	0,2		0,1

Q97. Quelle religion pratiquez-vous, si vous en avez ?

	Urbain	Rural	Hommes	Femmes	Total
Aucune	6,1	14,5	15,6	9,7	12,7
Chrétien seulement (c.-à-d., répondant dit "Chrétien", sans s'identifier à aucun sous-groupe)	1,5	1,5	1,0	2,0	1,5
Eglise Catholique	40,9	41,9	40,2	43,3	41,7
Anglican	,9	,9	,8	1,1	,9
Luthérien	12,6	13,3	13,5	12,7	13,1
Baptiste		0,1		0,2	0,1
Evangéliste	5,3	3,9	2,5	6,0	4,2
Pentecôtiste (c.-à-d., "Né de nouveau" et/ou "Sauvé")	1,4	1,4	1,3	1,5	1,4
Indépendant (c.-à-d. "Eglise Indépendante Africaine")	1,3	0,3	0,8	0,3	0,5
Témoins de Jehovah	1,6	0,2	0,2	0,8	0,5
Adventiste du 7ème jour	4,5	2,2	3,8	1,5	2,7
Musulman seulement (c.-à-d., l'enquêté a répondu "Musulman", sans s'identifier à aucun sous-groupe)	0,5	0,8	1,0	0,6	0,8
Religion traditionnelle/ethnique		0,6	0,7	0,2	0,5
Athée (Ne croit pas en Dieu)		0,2		0,4	0,2
Calviniste	23,3	18,0	18,7	19,4	19,1
Eglise du Christ		0,1		0,2	0,1

Q90A. Lesquels de ces biens possédez-vous personnellement ? [Si non] : Un autre membre de votre ménage en possède-t-il : Radio ?

	Urbain	Rural	Hommes	Femmes	Total
Personne dans le ménage n'en possède	20,7	36,7	28,2	38,7	33,4
Quelqu'un d'autre dans le ménage en possède	14,8	8,9	8,4	12,0	10,1
Oui (en possède personnellement)	64,5	54,2	63,4	49,1	56,4
Ne sait pas		0,1		0,2	0,1

Q90B. Lesquels de ces biens possédez-vous personnellement ? [Si non] : Un autre membre de votre ménage en possède-t-il : Television ?

	Urbain	Rural	Hommes	Femmes	Total
Personne dans le ménage n'en possède	31,3	73,7	64,2	65,5	64,8
Quelqu'un d'autre dans le ménage en possède	16,6	7,6	9,5	9,4	9,4
Oui (en possède personnellement)	52,1	18,6	26,3	24,9	25,6
Ne sait pas		0,1		0,2	0,1

Q90C. Lesquels de ces biens possédez-vous personnellement ? [Si non] : Un autre membre de votre ménage en possède-t-il : Voiture ou moto ?

	Urbain	Rural	Hommes	Femmes	Total
Personne dans le ménage n'en possède	78,5	85,7	80,3	88,3	84,2
Quelqu'un d'autre dans le ménage en possède	10,4	8,4	10,5	7,1	8,8
Oui (en possède personnellement)	11,1	5,7	9,2	4,4	6,8
Ne sait pas		0,1		0,2	0,1

Q90D. Lesquels de ces biens possédez-vous personnellement ? [Si non] : Un autre membre de votre ménage en possède-t-il : Ordinateur ?

	Urbain	Rural	Hommes	Femmes	Total
Personne dans le ménage n'en possède	75,7	89,7	84,9	88,7	86,7
Quelqu'un d'autre dans le ménage en possède	10,6	6,4	7,8	6,7	7,3
Oui (en possède personnellement)	13,7	3,8	7,3	4,4	5,9
Ne sait pas		0,1		0,2	0,1

Q90E. Lesquels de ces biens possédez-vous personnellement ? [Si non] : Un autre membre de votre ménage en possède-t-il : Compte bancaire ?

	Urbain	Rural	Hommes	Femmes	Total
Personne dans le ménage n'en possède	74,2	91,1	85,5	89,7	87,6
Quelqu'un d'autre dans le ménage en possède	13,7	4,5	6,8	6,0	6,4
Oui (en possède personnellement)	11,0	4,2	7,1	4,0	5,6
Ne sait pas	1,2	0,2	0,6	0,2	0,4

Q90F. Lesquels de ces biens possédez-vous personnellement ? [Si non] : Un autre membre de votre ménage en possède-t-il : Téléphone Portable ?

	Urbain	Rural	Hommes	Femmes	Total
Personne dans le ménage n'en possède	11,6	25,0	20,8	23,6	22,2
Quelqu'un d'autre dans le ménage en possède	20,3	19,3	16,4	22,8	19,5
Oui (en possède personnellement)	67,1	55,7	62,8	53,3	58,1
Ne sait pas	1,0			0,4	0,2

Q90G. Lesquels de ces biens possédez-vous personnellement ? [Si non] : Un autre membre de votre ménage en possède-t-il : Compte d'argent mobile ?

	Urbain	Rural	Hommes	Femmes	Total
Personne dans le ménage n'en possède	29,8	50,0	43,2	48,5	45,8
Quelqu'un d'autre dans le ménage en possède	19,5	11,3	13,0	13,1	13,1
Oui (en possède personnellement)	48,3	37,5	42,5	36,9	39,8
Ne sait pas	2,4	1,1	1,2	1,5	1,4

Q90H. Votre téléphone a-t-il un accès à l'Internet ?

	Urbain	Rural	Hommes	Femmes	Total
Non (N'a pas accès à l'Internet)	43,8	40,2	44,0	37,7	40,9
Oui (A accès à l'Internet)	23,4	15,5	18,8	15,5	17,2
Non applicable	32,9	44,3	37,2	46,7	41,9

Q90I. Combien de fois utilisez-vous : Un téléphone portable ?

	Urbain	Rural	Hommes	Femmes	Total
Jamais	24,0	34,0	27,6	36,4	31,9
Moins d'une fois par mois	1,5	1,9	1,8	1,9	1,9
Quelques fois par mois	2,0	2,3	1,2	3,2	2,2
Quelques fois par semaine	8,2	8,6	9,4	7,6	8,5
Tous les jours	64,3	53,1	59,9	50,9	55,5
Ne sait pas		0,1	0,1		0,1

Q90J. Combien de fois utilisez-vous : Internet ?

	Urbain	Rural	Hommes	Femmes	Total
Jamais	73,6	87,4	83,4	85,6	84,5
Moins d'une fois par mois	3,9	0,6	1,9	0,7	1,3
Quelques fois par mois	2,4	1,8	2,1	1,8	2,0
Quelques fois par semaine	11,5	6,4	6,9	8,1	7,5
Tous les jours	8,6	3,6	5,3	3,9	4,6
Ne sait pas		0,2	0,2		0,1

Q91A. Pourriez-vous me dire si les éléments suivants sont disponibles à l'intérieur de votre maison, à l'intérieur de votre concession ou hors de votre concession : Une toilette ou latrine ?

	Urbain	Rural	Hommes	Femmes	Total
Rien, pas de latrines disponibles	8,3	21,2	18,6	18,4	18,5
A l'intérieur de la maison	6,3	1,1	2,5	1,8	2,1
A l'intérieur de la concession	74,9	58,3	61,1	62,4	61,8
Hors de la concession	10,5	19,5	17,8	17,5	17,6

Q91B. Pourriez-vous me dire si les éléments suivants sont disponibles à l'intérieur de votre maison, à l'intérieur de votre concession ou hors de votre concession : La principale source d'eau du ménage ?

	Urbain	Rural	Hommes	Femmes	Total
A l'intérieur de la maison	4,8	0,5	1,8	0,9	1,4
A l'intérieur de la concession	46,6	37,1	41,2	36,8	39,1
Hors de la concession	48,7	62,4	56,8	62,2	59,5
Ne sait pas		0,1	0,1		0,1

Q92. Quelle est votre principale source d'eau à usage domestique ?

	Urbain	Rural	Hommes	Femmes	Total
Système d'eau potable public ou communautaire	53,3	16,3	22,2	25,9	24,0
Puits tubulaire ou forage	11,1	11,6	11,5	11,5	11,5
Puits protégé	21,8	16,6	18,7	16,7	17,7
Puits non protégé	5,7	14,0	12,3	12,2	12,2
Eau de source protégée	0,9	6,0	5,2	4,5	4,9
Eau de source non protégée	1,6	16,6	13,8	13,2	13,5
Collecte d'eau de pluie	0,2	0,4	0,4	0,3	0,3
Achetés dans un chariot ou un camion	0,8	0,9	0,5	1,2	0,9
Eau de surface, telle que rivière, barrage, lac, étang, ruisseau, canal ou canaux d'irrigation	4,6	17,7	15,3	14,5	14,9

Q93A. Votre domicile est-il raccordé à la Jiro Sy Rano Malagasy ou JIRAMA ?

	Urbain	Rural	Hommes	Femmes	Total
Non	33,6	85,7	74,3	75,3	74,8
Oui	66,4	14,3	25,7	24,7	25,2

Q93B [Si « oui » à Q93A] : Quelle est la fréquence de disponibilité de l'électricité ?

	Urbain	Rural	Hommes	Femmes	Total
Parfois	12,6	3,7	4,6	6,7	5,6
Environ la moitié du temps	26,5	6,3	11,4	9,6	10,5
La plupart du temps	21,3	3,2	7,1	6,9	7,0
Tout le temps	6,1	1,0	2,7	1,5	2,1
Non applicable	33,6	85,7	74,3	75,3	74,8

Q93C. Votre ménage utilise-t-il toute autre source d'électricité que le réseau électrique de la Jiro Sy Rano Malagasy ou JIRAMA ?

	Urbain	Rural	Hommes	Femmes	Total
Non	66,4	51,1	52,1	56,5	54,3
Oui	33,6	48,9	47,9	43,5	45,7

Q93D. [Si « oui » à Q93C :] Quelle est cette source d'électricité ?

	Urbain	Rural	Hommes	Femmes	Total
Batteries ou puissance installée	4,3	8,1	7,2	7,4	7,3
Groupe électrogène		0,6	0,4	0,6	0,5
Panneaux solaires	28,0	38,1	38,0	33,9	36,0
Energie hydroélectrique		0,4	0,3	0,3	0,3
Biogaz		0,2	0,1	0,2	0,2
Une autre source	1,3	1,4	1,9	0,8	1,4
Non applicable	66,4	51,1	52,1	56,5	54,3
Ne sait pas		0,1		0,2	0,1



Direction du pays et problèmes les plus importants

Q3. Commençons par votre point de vue général sur l'orientation actuelle de notre pays. Certaines personnes pourraient penser que le pays va dans la mauvaise direction. D'autres peuvent penser qu'il va dans la bonne direction. Permettez-moi de vous interroger sur l'orientation générale du pays : Diriez-vous que le pays va dans la mauvaise ou la bonne direction ?

	Urbain	Rural	Hommes	Femmes	Total
Dans la mauvaise direction	73,8	69,9	67,9	73,7	70,7
Dans la bonne direction	25,1	30,1	32,1	25,9	29,0
Ne sait pas	1,1			0,5	0,2

Q46.P1. A votre avis, quels sont les problèmes les plus importants auxquels le pays fait face et auxquels le gouvernement devrait s'attaquer ? (Première réponse)

	Urbain	Rural	Hommes	Femmes	Total
Rien à dire / pas de problèmes		0,1		0,1	0,0
Gestion de l'économie	2,4	1,3	1,3	1,8	1,5
Salaires et revenus	0,6	1,1	0,7	1,2	1,0
Chômage	12,2	4,5	6,4	5,8	6,1
Pauvreté / misère	7,7	5,2	5,7	5,8	5,7
Impôts et taxes		0,2	0,3		0,1
Agriculture	1,2	6,7	6,4	4,7	5,5
Insécurité alimentaire / famine	8,7	9,9	9,2	10,2	9,7
Sècheresse	1,8	1,3	1,4	1,4	1,4
Foncier	0,7	0,6	1,0	0,2	0,6
Transports		0,2	0,2	0,1	0,1
Communication		0,1		0,2	0,1
Infrastructures routières	4,1	9,1	7,9	8,2	8,1
Education	1,9	4,0	3,4	3,7	3,5
Electricité	3,4	2,3	2,9	2,1	2,5
Eau	2,4	7,8	7,2	6,2	6,7
Autres services	0,6	0,7	0,9	0,5	0,7
Santé	3,5	5,1	3,7	5,8	4,7
Crime et insécurité	5,9	13,2	12,2	11,1	11,7
Corruption	6,4	4,9	6,2	4,2	5,3
Instabilité politique /divisions politiques / tensions ethniques		0,3	0,3	0,2	0,2
Discrimination / inégalité	0,4		0,1		0,1
Démocratie / droits politiques	2,0	0,4	1,0	0,4	0,7
Commercialisation agricole	1,9	3,3	3,6	2,4	3,0
Changements climatiques	0,3	0,7	1,2		0,6
Augmentation du coût de la vie	32,0	16,7	16,9	23,0	19,9
Autres		0,4		0,7	0,4
Refuse de répondre		0,0	0,0		0,0

Q46.Pf2. A votre avis, quels sont les problèmes les plus importants auxquels le pays fait face et auxquels le gouvernement devrait s'attaquer ? (Deuxième réponse)

	Urbain	Rural	Hommes	Femmes	Total
Gestion de l'économie	2,2	0,9	1,2	1,2	1,2
Salaires et revenus	3,8	3,0	2,3	4,0	3,1
Chômage	8,5	5,2	5,5	6,3	5,9
Pauvreté / misère	3,3	2,8	1,9	3,9	2,9
Agriculture	4,9	10,1	11,3	6,6	9,0
Insécurité alimentaire / famine	3,9	6,1	5,3	6,0	5,6
Sècheresse	0,3	1,4	1,1	1,2	1,2
Foncier	0,8	0,3	0,2	0,6	0,4
Transports	0,2	0,5	0,5	0,5	0,5
Communication		0,4		0,6	0,3
Infrastructures routières	6,6	7,2	6,9	7,3	7,1
Education	5,5	10,2	8,0	10,5	9,2
Electricité	9,6	3,8	5,4	4,6	5,0
Eau	6,7	7,6	7,4	7,5	7,4
Autres services	0,3	0,9	0,6	1,0	0,8
Santé	13,1	9,9	11,8	9,3	10,6
Maladies / épidémies		0,3		0,5	0,3
Crime et insécurité	9,2	8,7	10,1	7,5	8,8
Corruption	2,7	2,4	2,0	2,9	2,5
Instabilité politique /divisions politiques / tensions ethniques	0,2	0,3	0,2	0,3	0,3
Discrimination / inégalité		0,1	0,1	0,1	0,1
Démocratie / droits politiques	1,2	0,7	1,4	0,2	0,8
Guerre civile		0,2		0,4	0,2
Commercialisation agricole	2,4	3,4	3,7	2,6	3,2
Changements climatiques	0,4	1,1	0,9	0,9	0,9
Augmentation du coût de la vie	13,9	10,3	10,5	11,7	11,1
Pas d'autres réponses	0,3	2,1	1,6	1,7	1,7

Q46.Pf3. A votre avis, quels sont les problèmes les plus importants auxquels le pays fait face et auxquels le gouvernement devrait s'attaquer ? (Troisième réponse)

	Urbain	Rural	Hommes	Femmes	Total
Gestion de l'économie	3,1	1,2	2,4	0,8	1,6
Salaires et revenus	4,0	2,1	2,6	2,4	2,5
Chômage	7,3	4,6	5,0	5,2	5,1
Pauvreté / misère	1,7	1,7	2,0	1,4	1,7
Impôts et taxes		0,0	0,1		0,0
Prêts / crédits	0,2	0,6	0,4	0,7	0,5
Agriculture	1,6	7,1	6,4	5,6	6,0
Insécurité alimentaire / famine	3,1	2,9	3,1	2,9	3,0
Sècheresse	0,6	1,8	1,7	1,4	1,5
Transports	0,2	0,8	1,1	0,3	0,7
Communication	0,1	0,2	0,3	0,0	0,2
Infrastructures routières	5,9	9,9	9,8	8,3	9,1
Education	10,3	12,0	11,2	12,2	11,7
Logement / habitat	1,0	0,1	0,3	0,2	0,3
Electricité	6,2	5,5	5,6	5,7	5,7
Eau	8,9	7,5	8,1	7,5	7,8
Autres services	1,3	0,2	0,1	0,7	0,4
Santé	9,6	10,3	9,1	11,2	10,1
SIDA	0,5		0,2		0,1
Maladies / épidémies		0,4	0,3	0,3	0,3
Crime et insécurité	10,2	8,0	8,6	8,3	8,5
Corruption	6,1	2,5	4,1	2,5	3,3
Instabilité politique /divisions politiques / tensions ethniques	0,4	0,1	0,3	0,1	0,2
Discrimination / inégalité	0,5	0,2	0,2	0,3	0,3
Approche genre / droit de la femme		0,1	0,1		0,1
Démocratie / droits politiques	0,4	0,2	0,5		0,2
Commercialisation agricole	0,9	3,4	2,8	3,0	2,9
Changements climatiques	0,3	1,9	2,2	0,9	1,6
Augmentation du coût de la vie	6,2	7,6	6,1	8,6	7,3
Autre à préciser		0,1		0,2	0,1
Pas d'autres réponses	9,5	6,7	5,4	9,2	7,3

Vie économique

Abordons les conditions économiques

Q4A. De manière générale, comment décririez-vous la situation économique actuelle du pays ?

	Urbain	Rural	Hommes	Femmes	Total
Très mal	24,3	22,8	25,0	21,1	23,1
Mal	35,2	40,4	38,2	40,4	39,3
Ni bien ni mal	19,9	14,6	13,0	18,5	15,7
Assez bien	14,1	16,9	18,2	14,4	16,3
Très bien	6,5	5,3	5,5	5,6	5,6

Q4B. De manière générale, comment décririez-vous vos propres conditions de vie actuelles ?

	Urbain	Rural	Hommes	Femmes	Total
Très mal	21,8	25,5	24,4	25,1	24,7
Mal	34,2	36,3	36,3	35,3	35,8
Ni bien ni mal	24,3	20,8	19,8	23,2	21,5
Assez bien	12,5	13,6	15,0	11,7	13,4
Très bien	7,3	3,9	4,5	4,7	4,6

Q5A. Considérant le passé, comment évaluez-vous les éléments suivant comparées à il y a 12 mois : Les conditions économiques de ce pays ?

	Urbain	Rural	Hommes	Femmes	Total
Bien pires	27,3	21,8	24,5	21,3	22,9
Pires	41,6	39,7	39,3	40,9	40,1
Identiques	19,8	20,1	19,1	20,9	20,0
Meilleures	10,8	17,0	15,6	15,8	15,7
Bien meilleures	0,4	1,2	1,4	0,7	1,0
Ne sait pas		0,2		0,3	0,2

Q5B. Considérant le passé, comment évaluez-vous les éléments suivant comparées à il y a 12 mois : Vos conditions de vie ?

	Urbain	Rural	Hommes	Femmes	Total
Bien pires	22,5	21,9	21,7	22,4	22,1
Pires	37,5	34,0	34,2	35,3	34,8
Identiques	21,6	23,1	22,8	22,8	22,8
Meilleures	17,9	18,0	18,3	17,7	18,0
Bien meilleures	0,6	2,9	3,1	1,8	2,4

Q6. Considérant l'avenir, prévoyez-vous que les conditions économiques de ce pays dans une période de 12 mois seront meilleures ou pires ?

	Urbain	Rural	Hommes	Femmes	Total
Bien pires	22,9	12,3	14,8	14,2	14,5
Pires	27,8	32,6	31,0	32,1	31,6
Identiques	20,3	21,7	22,2	20,6	21,4
Meilleures	25,7	28,3	27,3	28,2	27,7
Bien meilleures	1,3	3,3	3,4	2,3	2,9
Ne sait pas	2,1	1,9	1,2	2,6	1,9

Q7A. Au cours des 12 derniers mois, combien de fois, le cas échéant, est-ce que vous, ou un membre de votre famille, avez-dû faire face à un manque de nourriture suffisante pour manger à sa faim ?

	Urbain	Rural	Hommes	Femmes	Total
Jamais	33,0	23,0	24,3	26,0	25,1
Juste 1 ou 2 fois	12,1	8,3	11,1	7,0	9,1
Quelques fois	26,0	25,2	26,3	24,4	25,4
Plusieurs fois	28,3	38,6	35,6	37,3	36,4
Toujours	0,6	4,9	2,7	5,3	4,0

Q7B. Au cours des 12 derniers mois, combien de fois, le cas échéant, est-ce que vous, ou un membre de votre famille, avez-dû faire face à un manque d'eau potable pour les besoins domestiques ?

	Urbain	Rural	Hommes	Femmes	Total
Jamais	48,0	42,8	44,8	43,0	43,9
Juste 1 ou 2 fois	10,4	6,2	7,8	6,4	7,1
Quelques fois	14,6	15,3	16,1	14,1	15,1
Plusieurs fois	19,3	20,6	19,1	21,6	20,3
Toujours	7,7	15,2	12,3	14,9	13,6

Q7C. Au cours des 12 derniers mois, combien de fois, le cas échéant, est-ce que vous, ou un membre de votre famille, avez-dû faire face à un manque de médicaments ou soins médicaux ?

	Urbain	Rural	Hommes	Femmes	Total
Jamais	33,6	28,1	29,8	28,7	29,3
Juste 1 ou 2 fois	12,6	7,5	10,3	6,7	8,6
Quelques fois	24,4	25,1	24,7	25,3	25,0
Plusieurs fois	27,8	35,5	32,6	35,3	33,9
Toujours	1,6	3,7	2,6	4,0	3,3

Q7D. Au cours des 12 derniers mois, combien de fois, le cas échéant, est-ce que vous, ou un membre de votre famille, avez-dû faire face à un manque de combustible pour la cuisson des repas ?

	Urbain	Rural	Hommes	Femmes	Total
Jamais	37,4	46,8	46,3	43,3	44,8
Juste 1 ou 2 fois	11,4	10,8	12,5	9,3	10,9
Quelques fois	24,7	18,3	19,6	19,7	19,6
Plusieurs fois	24,3	19,2	17,6	22,9	20,2
Toujours	2,1	4,9	3,9	4,8	4,3

Q7E. Au cours des 12 derniers mois, combien de fois, le cas échéant, est-ce que vous, ou un membre de votre famille, avez-dû faire face à un manque de revenus en espèces ?

	Urbain	Rural	Hommes	Femmes	Total
Jamais	5,1	3,2	3,8	3,4	3,6
Juste 1 ou 2 fois	2,9	2,4	2,7	2,3	2,5
Quelques fois	27,0	17,0	20,2	17,9	19,1
Plusieurs fois	53,9	59,5	57,0	59,7	58,3
Toujours	11,2	17,8	16,2	16,7	16,4

Q8A. Au cours de l'année écoulée, avez-vous dû demander de l'aide à l'une des personnes suivantes pour joindre les deux bouts : Membres de la famille ? [Si « oui » :] Était-ce souvent, plusieurs fois, une ou deux fois ?

	Urbain	Rural	Hommes	Femmes	Total
Non	41,2	48,8	46,8	47,6	47,2
Oui, une ou deux fois	10,5	10,0	9,1	11,1	10,1
Oui, plusieurs fois	25,1	22,4	24,8	21,0	23,0
Oui, souvent	23,2	18,8	19,2	20,2	19,7

Q8B. Au cours de l'année écoulée, avez-vous dû demander de l'aide à l'une des personnes suivantes pour joindre les deux bouts : Amis ou voisin ? [Si « oui » :] Était-ce souvent, plusieurs fois, une ou deux fois ?

	Urbain	Rural	Hommes	Femmes	Total
Non	54,1	49,5	51,7	49,1	50,4
Oui, une ou deux fois	9,4	12,6	14,4	9,4	12,0
Oui, plusieurs fois	23,0	21,0	20,1	22,8	21,4
Oui, souvent	13,5	16,9	13,7	18,7	16,2

Q8C. Au cours de l'année écoulée, avez-vous dû demander de l'aide à l'une des personnes suivantes pour joindre les deux bouts : Une église, mosquée, un groupe communautaire ou une organisation caritative ? [Si « oui » :] Était-ce souvent, plusieurs fois, une ou deux fois ?

	Urbain	Rural	Hommes	Femmes	Total
Non	81,7	86,2	86,1	84,4	85,3
Oui, une ou deux fois	6,1	5,7	5,3	6,3	5,8
Oui, plusieurs fois	7,7	4,7	5,2	5,6	5,4
Oui, souvent	4,5	3,4	3,4	3,8	3,6

Q94A. Exercez-vous un travail salarié ? [Si « oui » :] Est-ce un emploi à plein temps ou à temps partiel ? [Si « non » :] Êtes-vous présentement à la recherche d'un emploi ?

	Urbain	Rural	Hommes	Femmes	Total
Non (n'est pas à la recherche d'un emploi)	35,4	43,7	40,6	43,4	42,0
Non (à la recherche d'un emploi)	31,0	31,9	29,8	33,6	31,7
Oui, à temps partiel	15,7	14,2	15,1	13,9	14,5
Oui, à plein temps	17,9	10,2	14,5	9,1	11,8

Q94B. Quelle est votre activité principale ? [Si chômeur, retraité ou invalide :] Quelle était votre dernière activité principale ?

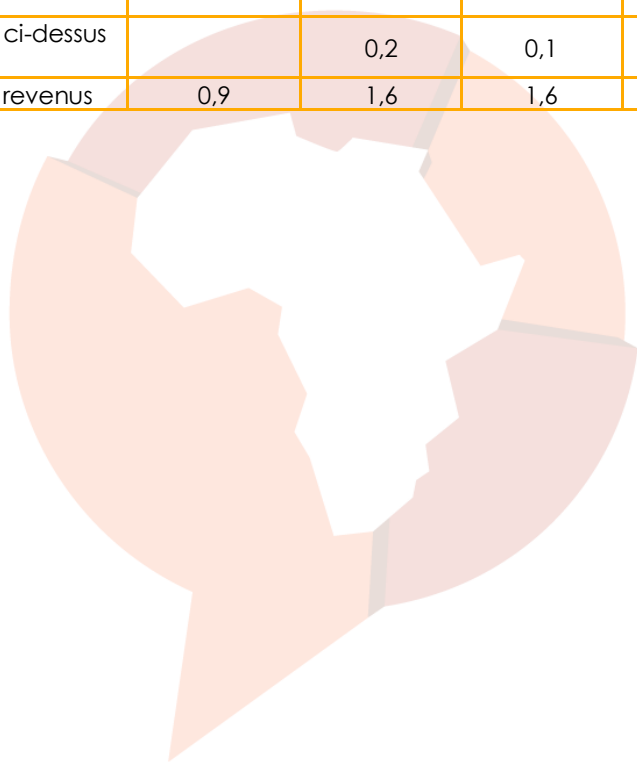
	Urbain	Rural	Hommes	Femmes	Total
N'a jamais eu d'emploi	3,2	2,2	2,8	2,1	2,4
Elève/étudiant	1,8	1,2	2,3	0,4	1,4
Femme au ménage	8,1	4,0	0,7	9,2	4,9
Agriculture/femme/pêche/foresterie	23,6	69,2	64,0	55,2	59,6
Commerçant/marchand ambulancier/vendeur	17,8	5,5	5,4	10,9	8,1
Détaillant/boutiquier	6,4	4,2	2,6	6,8	4,7
Travailleur non qualifié (ex. nettoyeur, ouvrier, femme de ménage, aide domestique, fabricant non qualifié)	12,6	2,6	2,7	6,8	4,7
Artisan ou travailleur qualifié (ex. métiers comme électricien, mécanicien, machiniste, ou fabricant qualifié)	11,9	5,1	10,1	2,9	6,6
Employé de bureau ou secrétaire	1,7	0,7	0,9	0,8	0,9
Superviseur/Contremaître/dirigeant	0,9	0,3	0,2	0,7	0,4
Services de sécurité (police, gendarmerie, armée, sécurité privée)	4,5	1,2	3,4	0,4	1,9
Professionnel de classe moyenne (ex. enseignant, infirmier (ère), fonctionnaire d'état de classe moyenne)	4,8	3,2	3,5	3,5	3,5
Professionnel de classe supérieure (ex. banquier/financier, médecin, avocat, ingénieur, comptable, professeur, fonctionnaire d'état de classe supérieure)	2,0	0,4	1,2	0,2	0,7
Autre :		0,1		0,2	0,1
Refuse de répondre	0,7		0,3		0,1

Q94C. Si vous pouviez travailler dans le secteur de votre choix, lequel des secteurs suivants serait votre premier choix ?

	Urbain	Rural	Hommes	Femmes	Total
Travailler dans l'administration ou le secteur public	26,0	23,0	22,5	24,8	23,6
Travailler pour une société, une industrie ou une entreprise privée	3,8	4,2	4,9	3,3	4,1
Travailler pour une organisation non gouvernementale	3,3	5,1	4,8	4,6	4,7
Créer sa propre entreprise	63,2	65,0	65,2	64,1	64,7
Aucune de ces réponses / Autre réponse	3,2	2,6	2,5	3,0	2,8
Ne sait pas	0,5	0,1	0,2	0,1	0,2

Q95. De quelles façons les décisions sont-elles prises, quant à la gestion des revenus que vous gagnez en travaillant, en faisant des affaires, en faisant du commerce, ou en vous livrant à d'autres activités ?

	Urbain	Rural	Hommes	Femmes	Total
Vous prenez les décisions vous-même	23,6	18,0	15,2	23,3	19,2
Votre époux/se prend les décisions	7,5	4,2	6,4	3,4	4,9
Vous prenez les décisions de commun accord avec votre époux/se	59,6	71,6	71,9	66,3	69,1
Vous prenez les décisions de commun accord avec les autres membres de votre ménage	6,6	3,5	3,6	4,7	4,1
D'autres membres de la famille prennent les décisions, sans vous consulter	1,7	0,8	1,2	0,8	1,0
Aucune des propositions ci-dessus / Une autre réponse		0,2	0,1	0,2	0,2
Non applicable / Pas de revenus	0,9	1,6	1,6	1,3	1,5



Démocratie et politique

Voir questions connexes dans la section "Institutions et dirigeants."

Q21A. Il y a plusieurs façons de diriger un pays. Seriez-vous en désaccord ou d'accord avec les alternatives suivantes : Un seul parti politique est autorisé à se présenter aux élections et à gouverner ?

	Urbain	Rural	Hommes	Femmes	Total
Tout à fait en désaccord	60,7	50,0	57,4	46,9	52,2
En désaccord	25,4	29,8	27,9	29,8	28,8
Ni en accord ni en désaccord		1,0	0,8	0,7	0,8
D'accord	9,0	13,3	9,1	15,8	12,4
Tout à fait d'accord	4,9	5,9	4,7	6,7	5,7
Ne sait pas		0,1		0,2	0,1

Q21B. Il y a plusieurs façons de diriger un pays. Seriez-vous en désaccord ou d'accord avec les alternatives suivantes : l'armée intervient pour diriger le pays ?

	Urbain	Rural	Hommes	Femmes	Total
Tout à fait en désaccord	42,5	37,4	41,3	35,6	38,5
En désaccord	22,5	26,8	23,7	28,2	25,9
Ni en accord ni en désaccord	4,2	5,0	4,8	4,8	4,8
D'accord	21,9	21,3	19,8	23,1	21,4
Tout à fait d'accord	8,9	9,1	10,4	7,6	9,0
Ne sait pas		0,4		0,7	0,4

Q21C. Il y a plusieurs façons de diriger un pays. Seriez-vous en désaccord ou d'accord avec les alternatives suivantes : les élections et l'Assemblée Nationale sont abolies de sorte que le président puisse tout décider ?

	Urbain	Rural	Hommes	Femmes	Total
Tout à fait en désaccord	57,2	56,2	61,6	51,1	56,4
En désaccord	28,0	28,0	26,7	29,4	28,0
Ni en accord ni en désaccord	1,3	2,7	1,7	3,1	2,4
D'accord	8,1	9,5	6,7	11,8	9,2
Tout à fait d'accord	5,3	3,2	3,1	4,2	3,6
Ne sait pas	0,1	0,4	0,2	0,5	0,4

Q22. Laquelle de ces trois affirmations est la plus proche de votre opinion ?

Affirmation 1 : La démocratie est préférable à toute autre forme de gouvernement.

Affirmation 2 : Dans certaines circonstances, un gouvernement non démocratique peut être préférable.

Affirmation 3 : Pour quelqu'un comme moi, peu importe le type de gouvernement que nous avons.

	Urbain	Rural	Hommes	Femmes	Total
Affirmation 3 : pour quelqu'un comme moi, peu importe le type de gouvernement que nous avons.	35,1	32,7	28,8	37,7	33,2
Affirmation 2 : dans certaines circonstances, un gouvernement non démocratique peut être préférable.	15,6	12,8	11,8	15,1	13,4
Affirmation 1 : la démocratie est préférable à toute autre forme de gouvernement.	48,9	54,1	59,2	46,6	53,0
Refuse de répondre		0,1		0,1	0,1
Ne sait pas	0,4	0,3	0,2	0,5	0,3

Q19. Laquelle des affirmations suivantes est la plus proche de votre opinion ?

Affirmation 1 : Il est plus important d'avoir un gouvernement efficace, même si le peuple n'a aucune influence sur ses actions.

Affirmation 2 : Il est plus important pour les citoyens de pouvoir tenir le gouvernement pour responsable, même si cela implique une prise de décision plus lente.

	Urbain	Rural	Hommes	Femmes	Total
D'accord avec l'affirmation 1	24,5	28,6	24,2	31,4	27,7
D'accord avec l'affirmation 2	74,0	70,7	74,7	68,1	71,4
En désaccord avec l'affirmation 1 et 2	0,5	0,5	0,6	0,4	0,5
Refuse de répondre		0,1		0,1	0,0
Ne sait pas	1,0	0,1	0,5	0,1	0,3

Q26A. Laquelle des affirmations suivantes est la plus proche de votre opinion ?

Affirmation 1 : Les députés de l'Assemblée Nationale représentent le peuple ; ils devraient donc décider des lois pour ce pays même si le Président de la République n'est pas d'accord.

Affirmation 2 : Puisque le Président de la République nous représente tous, il devrait établir des lois sans se soucier de l'opinion de l'Assemblée Nationale.

	Urbain	Rural	Hommes	Femmes	Total
D'accord avec l'affirmation 1	77,5	75,9	79,1	73,3	76,3
D'accord avec l'affirmation 2	21,8	23,6	20,3	26,2	23,2
En désaccord avec l'affirmation 1 et 2	0,7	0,3	0,4	0,3	0,4
Ne sait pas		0,2	0,1	0,2	0,2

Q26B. Laquelle des affirmations suivantes est la plus proche de votre opinion ?

Affirmation 1 : Le Parlement devrait veiller à ce que le Président de la République lui rende régulièrement compte de l'usage que fait son gouvernement de l'argent des contribuables.

Affirmation 2 : Le Président de la République devrait se concentrer entièrement sur le développement du pays au lieu de perdre son temps à justifier ses actions.

	Urbain	Rural	Hommes	Femmes	Total
D'accord avec l'Affirmation 1	45,1	44,4	46,4	42,5	44,5
D'accord avec l'Affirmation 2	54,3	55,0	53,1	56,6	54,8
En désaccord avec Affirmation 1 et 2	0,6	0,7	0,4	0,9	0,7

Q34B. Selon vous, à quelle fréquence, dans ce pays, est-ce que le président de la République ignore-t-il l'Assemblée Nationale et fait ce qu'il veut ?

	Urbain	Rural	Hommes	Femmes	Total
Jamais	32,7	31,6	29,5	34,3	31,8
Rarement	29,6	34,3	36,7	29,9	33,4
Souvent	16,8	21,1	19,7	20,6	20,2
Toujours	20,3	10,7	12,8	12,6	12,7
Refuse de répondre		0,2	0,3		0,2
Ne sait pas	0,5	2,1	1,0	2,6	1,8

Q29. Laquelle des affirmations suivantes est la plus proche de votre opinion ?

Affirmation 1 : La Constitution devrait limiter l'exercice de la fonction présidentielle à un maximum de deux mandats.

Affirmation 2 : Il ne devrait pas y avoir de limite constitutionnelle au nombre de mandats présidentiels.

	Urbain	Rural	Hommes	Femmes	Total
D'accord avec l'Affirmation 1	66,1	54,3	58,1	55,4	56,8
D'accord avec l'Affirmation 2	33,9	44,9	41,3	44,0	42,6
En désaccord avec Affirmation 1 et 2		0,7	0,7	0,5	0,6
Ne sait pas		0,1		0,1	0,0

Q31A. Laquelle des affirmations suivantes est la plus proche de votre opinion ?

Affirmation 1 : Les forces armées de Madagascar ne devraient jamais intervenir dans les affaires politiques du pays.

Affirmation 2 : Il est légitime que les forces armées prennent contrôle du gouvernement lorsque les leaders élus abusent de leur pouvoir pour leurs propres intérêts.

	Urbain	Rural	Hommes	Femmes	Total
D'accord avec l'Affirmation 1	40,5	39,6	40,4	39,1	39,8
D'accord avec l'Affirmation 2	59,1	60,2	59,4	60,5	60,0
En désaccord avec Affirmation 1 et 2	0,4	0,3	0,2	0,4	0,3

Q31B. [Si la réponse à Q31A était « d'accord avec l'Affirmation 2 » :] Si l'armée devait un jour intervenir dans le fonctionnement du gouvernement, laquelle des trois affirmations suivantes se rapproche le plus de votre opinion ?

Affirmation 1 : Les militaires doivent toujours rétablir le régime civil le plus rapidement possible.

Affirmation 2 : Les militaires doivent prévoir une transition progressive vers un régime civil lorsque le pays sera prêt, ce qui pourrait prendre un an ou plusieurs années.

Affirmation 3 : Les militaires doivent gouverner aussi longtemps qu'ils pensent que c'est le mieux pour le pays.

	Urbain	Rural	Hommes	Femmes	Total
Affirmation 3 : Les militaires doivent gouverner aussi longtemps qu'ils pensent que c'est le mieux pour le pays.	23,3	18,5	18,3	20,8	19,5
Affirmation 2 : Les militaires doivent prévoir une transition progressive vers un régime civil lorsque le pays sera prêt, ce qui pourrait prendre un an ou plusieurs années.	33,9	34,9	35,1	34,3	34,7
Affirmation 1 : Les militaires doivent toujours rétablir le régime civil le plus rapidement possible.	42,8	44,9	45,5	43,4	44,5
Aucune de ces réponses		0,6	0,1	0,8	0,5
Ne sait pas		1,1	1,0	0,8	0,9

Q32. A votre avis, quel est le niveau de la démocratie à Madagascar aujourd'hui ?

	Urbain	Rural	Hommes	Femmes	Total
Pas une démocratie	40,8	26,7	30,1	29,2	29,7
Une démocratie, avec des problèmes majeurs	19,2	21,5	22,0	20,0	21,0
Une démocratie, mais avec des problèmes mineurs	30,6	35,8	33,5	36,0	34,7
Une pleine démocratie	9,0	13,9	12,8	12,9	12,9
Ne comprend pas la question / Ne comprend pas ce qu'est la "démocratie"		1,7	1,5	1,3	1,4
Ne sait pas	0,4	0,3	0,0	0,6	0,3

Q33. Dans l'ensemble, quel est votre degré de satisfaction de la manière dont la démocratie fonctionne à Madagascar ?

	Urbain	Rural	Hommes	Femmes	Total
Le pays n'est pas une démocratie	0,3	1,1	0,9	1,0	0,9
Pas du tout satisfait	42,1	34,2	38,4	33,3	35,9
Pas très satisfait	36,0	37,8	35,2	39,7	37,4
Assez satisfait	14,8	19,8	19,0	18,5	18,8
Très satisfait	6,1	5,9	5,5	6,4	5,9
Ne sait pas	0,8	1,2	1,1	1,2	1,1

Gouvernement réactif

Q20. Laquelle des affirmations suivantes est la plus proche de votre opinion ?

Affirmation 1 : Nos élus devraient écouter l'opinion des électeurs et faire ce qu'ils demandent.

Affirmation 2 : Nos dirigeants élus devraient suivre leurs propres idées pour décider de ce qui est bien pour le pays.

	Urbain	Rural	Hommes	Femmes	Total
D'accord avec l'affirmation 1	80,0	77,6	79,0	77,1	78,1
D'accord avec l'affirmation 2	19,6	22,3	20,8	22,7	21,7
En désaccord avec l'affirmation 1 et 2	0,4	0,1	0,2	0,2	0,2

Q36A. Combien de fois pensez-vous que les personnes suivantes font de leur mieux pour écouter ce que des gens comme vous avez à leur dire : Les députés à l'Assemblée Nationale ?

	Urbain	Rural	Hommes	Femmes	Total
Jamais	61,4	62,4	61,1	63,4	62,2
Quelques fois seulement	19,2	20,3	21,3	18,8	20,1
Souvent	8,3	6,2	6,2	7,0	6,6
Toujours	9,5	10,1	10,3	9,6	10,0
Ne sait pas	1,6	0,9	1,0	1,2	1,1

Q36B. Combien de fois pensez-vous que les personnes suivantes font de leur mieux pour écouter ce que des gens comme vous avez à leur dire : Les conseillers communaux ?

	Urbain	Rural	Hommes	Femmes	Total
Jamais	59,7	42,8	42,7	50,2	46,4
Quelques fois seulement	23,0	31,7	29,3	30,4	29,8
Souvent	8,0	11,5	14,0	7,4	10,8
Toujours	7,3	13,1	12,9	10,9	11,9
Ne sait pas	2,1	0,8	1,1	1,1	1,1

Libertés

Voir questions connexes dans la section "Médias."

Q10A. Dans ce pays, à quel point êtes-vous libre d'exprimer votre opinion ?

	Urbain	Rural	Hommes	Femmes	Total
Pas du tout libre	18,2	12,5	14,8	12,7	13,7
Pas très libre	31,4	29,5	29,5	30,4	29,9
Assez libre	32,3	31,9	30,0	34,0	32,0
Entièrement libre	17,5	25,7	25,4	22,6	24,0
Ne sait pas	0,5	0,4	0,4	0,4	0,4

Q10B. Dans ce pays, à quel point êtes-vous libre d'adhérer à une organisation politique de votre choix ?

	Urbain	Rural	Hommes	Femmes	Total
Pas du tout libre	12,4	9,4	10,2	10,0	10,1
Pas très libre	23,5	23,5	23,8	23,1	23,5
Assez libre	31,6	33,5	30,3	36,1	33,1
Entièrement libre	24,1	30,3	32,2	25,6	29,0
Refuse de répondre	1,4	0,3	0,3	0,7	0,5
Ne sait pas	6,9	3,0	3,2	4,5	3,8

Q10C. Dans ce pays, à quel point êtes-vous libre choisir sans pression la personne pour laquelle vous allez voter ?

	Urbain	Rural	Hommes	Femmes	Total
Pas du tout libre	5,8	3,7	5,0	3,2	4,1
Pas très libre	6,8	8,0	8,5	7,0	7,8
Assez libre	28,6	29,0	26,3	31,6	28,9
Entièrement libre	57,2	59,0	59,9	57,2	58,6
Refuse de répondre	1,2		0,2	0,3	0,2
Ne sait pas	0,4	0,3		0,7	0,3

Q17. Parlons un peu du type de société que vous souhaiteriez pour ce pays. Laquelle des affirmations suivantes est la plus proche de votre opinion ?

Affirmation 1 : Le gouvernement devrait pouvoir interdire toute organisation qui s'oppose à ses politiques.

Affirmation 2 : Nous devrions nous sentir libre d'adhérer à n'importe quelle organisation, que le gouvernement le veuille ou non.

	Urbain	Rural	Hommes	Femmes	Total
D'accord avec l'Affirmation 1	7,9	15,3	12,5	15,0	13,7
D'accord avec l'Affirmation 2	91,6	84,7	87,2	85,0	86,1
En désaccord avec Affirmation 1 et 2	0,5	0,1	0,3		0,1

Citoyenneté et participation

Voir questions connexes dans la section "Elections."

Q11A. Voici une liste d'actions que les gens mènent parfois en tant que citoyens. Pour chacune d'entre elles, veuillez me dire si vous l'avez personnellement menée au cours des 12 derniers mois : Joindre d'autres personnes dans votre communauté pour demander une action au gouvernement ? [Si « oui » :] Était-ce souvent, quelques fois, ou une ou deux fois ?

	Urbain	Rural	Hommes	Femmes	Total
Non	77,6	79,8	78,1	80,6	79,4
Oui, une ou deux fois	8,4	8,7	8,7	8,6	8,6
Oui, plusieurs fois	7,0	6,3	7,0	5,9	6,5
Oui, souvent	7,0	5,1	6,2	4,9	5,5

Q11B. Voici une liste d'actions que les gens mènent parfois en tant que citoyens. Pour chacune d'entre elles, veuillez me dire si vous l'avez personnellement menée au cours des 12 derniers mois : Contacter les médias, par exemple en appelant une émission de radio ou en écrivant une lettre à un journal ? [Si « oui » :] Etait-ce souvent, quelques fois, ou une ou deux fois

	Urbain	Rural	Hommes	Femmes	Total
Non	96,1	97,9	97,1	98,0	97,5
Oui, une ou deux fois	2,2	1,4	1,7	1,4	1,6
Oui, plusieurs fois	1,2	0,4	0,9	0,3	0,6
Oui, souvent	0,5	0,2	0,2	0,3	0,3
Ne sait pas		0,0	0,1		0,0

Q11C. Voici une liste d'actions que les gens mènent parfois en tant que citoyens. Pour chacune d'entre elles, veuillez me dire si vous l'avez personnellement menée au cours des 12 derniers mois : Publier des articles sur la politique ou les affaires communautaires sur les médias sociaux ? [Si « oui » :] Etait-ce souvent, quelques fois, ou une ou deux fois ?

	Urbain	Rural	Hommes	Femmes	Total
Non	97,3	98,8	98,5	98,5	98,5
Oui, une ou deux fois	0,5	0,4	0,6	0,4	0,5
Oui, plusieurs fois	2,2	0,5	0,7	1,0	0,8
Oui, souvent		0,3	0,3	0,2	0,3

Q11D. Voici une liste d'actions que les gens mènent parfois en tant que citoyens. Pour chacune d'entre elles, veuillez me dire si vous l'avez personnellement menée au cours des 12 derniers mois : Participer à une manifestation ou une marche de protestation ? [Si « oui » :] Etait-ce souvent, quelques fois, ou une ou deux fois ?

	Urbain	Rural	Hommes	Femmes	Total
Non	93,6	96,5	95,9	95,8	95,9
Oui, une ou deux fois	1,6	1,0	1,3	1,0	1,1
Oui, plusieurs fois	4,2	1,9	2,3	2,5	2,4
Oui, souvent	0,6	0,6	0,5	0,7	0,6

Q12A. Au cours des 12 derniers mois, combien de fois avez-vous contacté une des personnalités suivantes pour un problème important ou pour discuter de vos idées : Un député à l'Assemblée Nationale ?

	Urbain	Rural	Hommes	Femmes	Total
Jamais	84,6	86,2	82,6	89,2	85,9
Une fois seulement	9,2	9,1	10,8	7,4	9,1
Quelques fois	4,8	2,9	4,0	2,5	3,3
Souvent	0,9	1,8	2,5	0,6	1,6
Ne sait pas	0,5	0,0	0,1	0,2	0,1

Q12B. Au cours des 12 derniers mois, combien de fois avez-vous contacté une des personnalités suivantes pour un problème important ou pour discuter de vos idées : Un dirigeant de parti politique ?

	Urbain	Rural	Hommes	Femmes	Total
Jamais	88,1	87,3	87,2	87,7	87,5
Une fois seulement	4,9	7,8	6,5	7,8	7,2
Quelques fois	6,1	3,7	4,8	3,6	4,2
Souvent	0,9	1,3	1,5	0,9	1,2

Q12C. Au cours des 12 derniers mois, combien de fois avez-vous contacté une des personnalités suivantes pour un problème important ou pour discuter de vos idées : Un chef traditionnel ?

	Urbain	Rural	Hommes	Femmes	Total
Jamais	79,7	67,8	65,2	75,6	70,3
Une fois seulement	4,5	6,8	6,4	6,1	6,3
Quelques fois	3,7	9,7	9,9	7,0	8,5
Souvent	11,5	14,4	17,3	10,1	13,8
Refuse de répondre		0,2		0,4	0,2
Ne sait pas	0,6	1,1	1,2	0,8	1,0

Q89A. Vous sentez vous proche d'un quelconque parti politique ?

	Urbain	Rural	Hommes	Femmes	Total
Non (Ne se sent proche d'AUCUN parti politique)	52,5	57,3	50,7	62,1	56,3
Oui (se sent proche d'un parti)	44,2	41,6	48,3	35,8	42,1
Refuse de répondre	1,4	1,0	0,8	1,4	1,1
Ne sait pas	1,9	0,2	0,3	0,8	0,5

Q89B : De quel parti s'agit-il ?

	Urbain	Rural	Hommes	Femmes	Total
Hery Vaovao ho an'i Madagasikara (HVM)	1,8	2,2	2,0	2,2	2,1
Tiako I Madagasikara (TIM)	13,1	10,7	12,8	9,6	11,2
Tanora malaGasy Vonona (TGV)	16,4	22,3	23,7	18,3	21,1
Antoko REvôlisionera Malagasy (AREMA)	0,7	0,5	0,7	0,3	0,5
Malagasy Miara-Miainga (MMM)	0,3	0,9	1,3	0,2	0,7
Leader Fanilo	0,6	0,1	0,3	0,1	0,2
Autres	5,0	2,3	3,3	2,4	2,9
Non Applicable	55,8	58,4	51,7	64,2	57,9
Refuse de répondre	5,3	1,5	3,2	1,4	2,3
Ne sait pas	1,1	1,1	0,9	1,3	1,1

Etat de droit

Q28. Laquelle des affirmations suivantes est la plus proche de votre opinion ?

Affirmation 1 : Puisque le président de la République a été élu pour diriger le pays, il ne devrait pas être contraint par des lois ou des décisions de la justice [qu'il] estime erronées.

Affirmation 2 : Le président de la République doit toujours obéir aux lois et aux décisions de justice, même s'il pense qu'elles sont erronées.

	Urbain	Rural	Hommes	Femmes	Total
D'accord avec l'Affirmation 1	28,8	33,1	30,1	34,4	32,2
D'accord avec l'Affirmation 2	71,0	65,7	68,7	64,9	66,8
En désaccord avec Affirmation 1 et 2	0,2	1,1	1,2	0,7	0,9
Ne sait pas		0,0	0,1		0,0

Q34A. Selon vous, à quelle fréquence, dans ce pays, est-ce que le président de la République ignore-t-il les tribunaux et lois de ce pays ?

	Urbain	Rural	Hommes	Femmes	Total
Jamais	24,2	30,3	27,1	31,0	29,0
Rarement	32,6	31,7	33,2	30,5	31,9
Souvent	20,5	21,2	22,1	19,9	21,0
Toujours	19,1	14,3	15,0	15,6	15,3
Ne sait pas	3,6	2,6	2,6	3,0	2,8

Q34C. Selon vous, à quelle fréquence, dans ce pays, est-ce que les juges et les magistrats décident-ils des affaires en fonction de l'influence des dirigeants politiques, des fonctionnaires ou d'autres personnes puissantes, plutôt qu'en fonction de la loi ?

	Urbain	Rural	Hommes	Femmes	Total
Jamais	13,0	12,5	9,5	15,8	12,6
Rarement	16,9	28,5	26,4	25,8	26,1
Souvent	36,1	38,9	40,2	36,4	38,3
Toujours	32,9	18,7	23,4	19,8	21,6
Ne sait pas	1,0	1,4	0,5	2,2	1,4

Q34D. Selon vous, à quelle fréquence, dans ce pays, est-ce que les gens sont traités inégalement devant la loi ?

	Urbain	Rural	Hommes	Femmes	Total
Jamais	10,8	10,5	11,5	9,6	10,6
Rarement	13,3	16,6	18,4	13,4	15,9
Souvent	36,1	42,7	37,8	44,9	41,3
Toujours	38,3	29,5	31,0	31,7	31,4
Refuse de répondre		0,1		0,2	0,1
Ne sait pas	1,6	0,5	1,2	0,2	0,7

Q34E. Selon vous, à quelle fréquence, dans ce pays, est-ce que les officiels qui commettent des crimes restent-ils impunis ?

	Urbain	Rural	Hommes	Femmes	Total
Jamais	12,4	12,1	10,8	13,5	12,1
Rarement	22,1	26,2	24,4	26,3	25,3
Souvent	31,5	38,8	38,3	36,2	37,2
Toujours	33,3	22,5	25,7	23,8	24,8
Ne sait pas	0,7	0,5	0,8	0,2	0,5

Q34F. Selon vous, à quelle fréquence, dans ce pays, est-ce que les gens ordinaires qui violent la loi restent-ils impunis ?

	Urbain	Rural	Hommes	Femmes	Total
Jamais	56,6	60,6	59,1	60,4	59,7
Rarement	15,7	19,8	18,9	18,9	18,9
Souvent	10,9	10,4	11,1	9,9	10,5
Toujours	16,0	8,8	10,1	10,6	10,3
Ne sait pas	0,8	0,4	0,8	0,2	0,5

Q30. Laquelle des affirmations suivantes est la plus proche de votre opinion :

Affirmation 1 : La peine de mort est un châtiment juste pour les personnes qui ont commis les crimes les plus graves, comme le meurtre.

Affirmation 2 : Il n'existe aucun crime pour lequel la peine de mort peut être justifiée.

	Urbain	Rural	Hommes	Femmes	Total
D'accord avec l'Affirmation 1	59,0	60,5	60,4	59,9	60,2
D'accord avec l'Affirmation 2	40,5	39,2	39,5	39,5	39,5
En désaccord avec Affirmation 1 et 2	0,5	0,3	0,1	0,6	0,4

Elections

Voir également Q37C (confiance en la commission électorale nationale) dans la section "Institutions et dirigeants."

Q23. Laquelle des affirmations suivantes est la plus proche de votre opinion ?

Affirmation 1 : Nous devrions choisir nos dirigeants dans ce pays à travers des élections régulières, libres, et transparentes.

Affirmation 2 : Puisque les élections produisent parfois de mauvais résultats, nous devrions adopter d'autres méthodes de choix des dirigeants de ce pays.

	Urbain	Rural	Hommes	Femmes	Total
D'accord avec l'Affirmation 1	65,8	73,0	69,2	73,8	71,5
D'accord avec l'Affirmation 2	34,2	27,0	30,8	26,2	28,5

Q24. Laquelle des affirmations suivantes est la plus proche de votre opinion ?

Affirmation 1 : Les partis politiques créent la division et la confusion ; il n'est donc pas nécessaire d'en avoir plusieurs à Madagascar.

Affirmation 2 : Plusieurs partis politiques sont nécessaires pour garantir que les Malgaches aient réellement le choix de ceux qui vont les gouverner.

	Urbain	Rural	Hommes	Femmes	Total
D'accord avec l'Affirmation 1	36,8	29,0	28,9	32,5	30,7
D'accord avec l'Affirmation 2	62,7	70,7	70,8	67,2	69,0
En désaccord avec Affirmation 1 et 2	0,3	0,2	0,2	0,2	0,2
Ne sait pas	0,2			0,1	0,1

Q25. Laquelle des affirmations suivantes est la plus proche de votre opinion ?

Affirmation 1 : Dans une démocratie, il est préférable que le pouvoir change parfois de mains lors des élections d'un parti politique à un autre.

Affirmation 2 : Dans une démocratie, tant qu'un gouvernement est élu par le peuple lors d'élections libres et transparentes, peu importe qu'un parti gagne toujours et gouverne continuellement le pays.

	Urbain	Rural	Hommes	Femmes	Total
D'accord avec l'Affirmation 1	38,0	39,9	40,7	38,2	39,5
D'accord avec l'Affirmation 2	61,8	59,7	58,6	61,7	60,1
En désaccord avec Affirmation 1 et 2	0,2	0,1	0,2	0,1	0,1
Ne sait pas		0,3	0,5		0,3

Q27. Laquelle des affirmations suivantes est la plus proche de votre opinion ?

Affirmation 1 : Après avoir perdu une élection, les partis de l'opposition devraient suivre et critiquer le gouvernement afin de le rendre comptable de ses actes.

Affirmation 2 : Une fois l'élection terminée, les partis d'opposition et les politiciens de l'opposition devraient taire leur défaite et coopérer avec le gouvernement pour l'aider à développer le pays.

	Urbain	Rural	Hommes	Femmes	Total
D'accord avec l'Affirmation 1	22,8	25,1	24,8	24,5	24,6
D'accord avec l'Affirmation 2	77,2	74,8	75,2	75,4	75,3
En désaccord avec Affirmation 1 et 2		0,1		0,1	0,0

Parlons maintenant des dernières élections nationales de 2024.

Q13A. Parfois les gens ne peuvent pas voter dans les élections, par exemple parce qu'ils n'étaient pas inscrits sur les listes électorales, ils ne pouvaient y aller, ou quelqu'un les a empêchés de voter. Et vous ? Lors des dernières élections législatives de mai 2024, avez-vous voté, ou non, ou étiez-vous trop jeune pour voter ? Ou vous ne pouvez-vous rappeler si vous avez voté ?

	Urbain	Rural	Hommes	Femmes	Total
Je n'ai pas voté	38,6	31,3	28,4	37,4	32,8
J'ai voté aux élections	61,4	68,7	71,6	62,6	67,2

Q13C. [Si le répondant a répondu « Je n'ai pas voté » à Q13A :] Pourquoi n'avez-vous pas voté ?

	Urbain	Rural	Hommes	Femmes	Total
Pas inscrit sur les listes électorales	7,5	13,0	10,7	13,1	11,9
Pas intéressé par la politique ou au vote	6,5	2,4	3,2	3,2	3,2
N'a pas eu le temps de voter	7,8	5,3	5,1	6,6	5,8
N'aimait aucun des candidats ou des partis	2,2	0,7	0,5	1,5	1,0
Les élections ne font pas de différence/ne sont pas efficaces	2,0	0,7	1,3	0,7	1,0
Ne fait pas confiance à la commission électorale ou au processus électorale	0,9	0,3	0,4	0,4	0,4
A essayé de voter mais n'a pas pu pour une raison quelconque	5,8	3,7	3,3	5,0	4,2
Autre raison	5,9	5,1	3,9	6,8	5,3
Non applicable	61,4	68,7	71,6	62,6	67,2

Q13D. [Si le répondant a répondu « non inscrit sur les listes électorales » à Q13C :] Pourquoi n'étiez-vous pas inscrit ?

	Urbain	Rural	Hommes	Femmes	Total
Je n'ai pas eu le temps de s'inscrire	2,1	4,7	2,8	5,6	4,1
Je ne suis pas intéressé par la politique ou le vote	0,5	0,5	0,7	0,4	0,5
Le processus d'inscription est trop compliqué/exigeant	0,2	1,2	1,0	0,9	0,9
J'étais trop jeune pour m'inscrire		0,5	0,2	0,6	0,4
Les élections ne font pas de différence/ne sont pas efficaces	0,9	0,1	0,2	0,3	0,2
Je ne fais pas confiance à la commission électorale ou au processus électorale	0,3			0,1	0,1
Ne s'est pas inscrit pour une autre raison	2,9	5,8	5,5	4,8	5,2
Ne sait pas/ Ne se souvient pas	0,7	0,3	0,3	0,4	0,3
Non applicable	92,5	87,0	89,3	86,9	88,1

Q14. Veuillez me dire si vous êtes d'accord ou non avec l'affirmation suivante : L'âge minimum pour voter aux élections nationales dans ce pays devrait être ramené de 18 à 16 ans ?

	Urbain	Rural	Hommes	Femmes	Total
Tout à fait en désaccord	58,8	50,1	55,2	48,5	51,9
En désaccord	18,5	21,6	18,3	23,7	21,0
Ni en accord ni en désaccord	1,1	1,1	1,1	1,1	1,1
En accord	11,5	16,5	14,6	16,3	15,4
Tout à fait en accord	8,9	10,7	10,8	9,8	10,3
Ne sait pas	1,1	0,1		0,5	0,3

Q15. Globalement et selon vous, à quel point les toutes dernières élections législatives de mai 2024 étaient-elles libres et transparentes ?

	Urbain	Rural	Hommes	Femmes	Total
Ni libres ni transparentes	21,2	11,1	12,9	13,6	13,2
Libres et transparentes, mais avec des problèmes majeurs	8,1	6,8	7,6	6,6	7,1
Libres et transparentes, mais avec des problèmes mineurs	23,3	19,3	19,9	20,3	20,1
Entièrement libres et transparentes	45,3	61,2	59,0	56,8	57,9
Ne sait pas	2,0	1,3	0,6	2,3	1,4
Refuse de répondre		0,3		0,4	0,2

Q16B. Au cours de la dernière campagne électorale des élections législatives de mai 2024, à quel degré avez-vous eu peur d'être victime d'intimidation politique ou de violence ?

	Urbain	Rural	Hommes	Femmes	Total
Beaucoup	2,4	1,7	2,1	1,6	1,9
Quelque peu	7,2	4,5	4,7	5,4	5,1
Un peu	2,6	5,0	5,0	3,8	4,4
Pas du tout	87,4	88,3	87,2	89,0	88,1
Refuse de répondre		0,2	0,3		0,2
Ne sait pas	0,4	0,3	0,6	0,1	0,4

Q16A. Quelle est la probabilité, selon vous, que des personnes puissantes puissent être au courant de votre vote, même si le scrutin est censé être confidentiel dans ce pays ?

	Urbain	Rural	Hommes	Femmes	Total
Pas du tout probable	63,5	66,7	66,3	65,7	66,0
Pas très probable	18,2	14,2	14,4	15,6	15,0
Quelque peu probable	12,7	13,2	13,3	12,8	13,1
Très probable	5,4	5,9	5,8	5,8	5,8
Ne sait pas	0,2	0,1	0,1	0,1	0,1

Q98. Si des élections présidentielles avaient lieu demain, pour le parti de quel candidat voteriez-vous ?

	Urbain	Rural	Hommes	Femmes	Total
Hery Vaovao ho an'i Madagasikara (HVM)	1,8	2,5	2,6	2,1	2,3
Tiako I Madagasikara (TIM)	18,2	13,3	15,6	13,1	14,3
Tanora malaGasy Vonona (TGV)	28,0	33,5	31,2	33,6	32,4
Antoko REvôlisionera Malagasy (AREMA)	2,2	0,3	0,7	0,6	0,7
Malagasy Miara-Miainga (MMM)	0,1	1,1	1,6	0,1	0,9
Leader Fanilo	0,6	0,1	0,5		0,2
Autre	3,6	1,7	2,2	2,0	2,1
Ne voterait pas	5,3	6,8	5,2	7,8	6,5
Refuse de répondre	14,0	9,9	11,5	10,0	10,7
Ne sait pas	26,2	30,7	28,9	30,8	29,8

Institutions et dirigeants

Voir questions connexes dans la section "Services publics et performance gouvernementale."

Q37A. A quel point faites-vous confiance à chacune des institutions suivantes, ou n'en avez-vous pas suffisamment entendu parler pour vous prononcer : Le Président de la République ?

	Urbain	Rural	Hommes	Femmes	Total
Pas du tout confiance	27,8	19,6	21,8	20,9	21,4
Juste un peu confiance	22,1	25,0	25,9	22,8	24,4
Partiellement confiance	26,8	31,5	28,0	33,1	30,5
Beaucoup confiance	21,7	23,1	23,2	22,5	22,8
Refuse de répondre		0,6	0,7	0,2	0,5
Ne sait pas/ N'en a jamais entendu parler	1,5	0,1	0,3	0,5	0,4

Q37B. A quel point faites-vous confiance à chacune des institutions suivantes, ou n'en avez-vous pas suffisamment entendu parler pour vous prononcer : L'Assemblée Nationale ?

	Urbain	Rural	Hommes	Femmes	Total
Pas du tout confiance	28,9	22,0	26,0	20,8	23,5
Juste un peu confiance	24,7	27,8	25,7	28,7	27,2
Partiellement confiance	32,1	33,8	33,2	33,7	33,4
Beaucoup confiance	12,8	14,6	13,2	15,3	14,3
Refuse de répondre		0,1	0,1		0,1
Ne sait pas/ N'en a jamais entendu parler	1,4	1,7	1,8	1,5	1,6

Q37C. A quel point faites-vous confiance à chacune des institutions suivantes, ou n'en avez-vous pas suffisamment entendu parler pour vous prononcer : La Commission Electorale Nationale Indépendante ou CENI ?

	Urbain	Rural	Hommes	Femmes	Total
Pas du tout confiance	37,4	29,3	34,6	27,3	31,0
Juste un peu confiance	23,9	26,9	22,4	30,2	26,2
Partiellement confiance	27,4	26,0	23,7	29,0	26,3
Beaucoup confiance	10,4	17,1	18,3	13,0	15,7
Refuse de répondre		0,1	0,1		0,1
Ne sait pas/ N'en a jamais entendu parler	0,9	0,6	0,9	0,5	0,7

Q37D. A quel point faites-vous confiance à chacune des institutions suivantes, ou n'en avez-vous pas suffisamment entendu parler pour vous prononcer : Votre conseil communal ?

	Urbain	Rural	Hommes	Femmes	Total
Pas du tout confiance	30,6	16,0	17,9	20,2	19,0
Juste un peu confiance	26,1	22,5	22,0	24,5	23,2
Partiellement confiance	26,1	35,5	33,0	34,0	33,5
Beaucoup confiance	14,8	25,3	25,8	20,3	23,1
Refuse de répondre		0,3	0,5		0,2
Ne sait pas/ N'en a jamais entendu parler	2,6	0,4	0,9	0,9	0,9

Q37E. A quel point faites-vous confiance à chacune des institutions suivantes, ou n'en avez-vous pas suffisamment entendu parler pour vous prononcer : Les partis au pouvoir ?

	Urbain	Rural	Hommes	Femmes	Total
Pas du tout confiance	41,7	32,0	32,2	35,9	34,0
Juste un peu confiance	26,2	30,0	29,3	29,2	29,2
Partiellement confiance	18,6	23,8	25,0	20,5	22,7
Beaucoup confiance	13,0	12,1	11,8	12,8	12,3
Refuse de répondre		0,2	0,2	0,1	0,1
Ne sait pas/ N'en a jamais entendu parler	0,5	1,9	1,5	1,6	1,6

Q37F. A quel point faites-vous confiance à chacune des institutions suivantes, ou n'en avez-vous pas suffisamment entendu parler pour vous prononcer : Les partis politiques de l'opposition ?

	Urbain	Rural	Hommes	Femmes	Total
Pas du tout confiance	40,9	42,2	39,6	44,4	42,0
Juste un peu confiance	35,3	35,0	36,6	33,6	35,1
Partiellement confiance	18,1	15,0	16,3	15,0	15,7
Beaucoup confiance	5,2	5,8	5,7	5,7	5,7
Refuse de répondre		0,1	0,2	0,0	0,1
Ne sait pas/ N'en a jamais entendu parler	0,5	1,7	1,6	1,3	1,5

Q37G. A quel point faites-vous confiance à chacune des institutions suivantes, ou n'en avez-vous pas suffisamment entendu parler pour vous prononcer : La police ou gendarmerie ?

	Urbain	Rural	Hommes	Femmes	Total
Pas du tout confiance	29,1	24,8	29,1	22,1	25,7
Juste un peu confiance	26,0	23,3	24,0	23,7	23,9
Partiellement confiance	27,7	30,4	26,4	33,5	29,9
Beaucoup confiance	17,2	21,5	20,5	20,7	20,6

Q37H. A quel point faites-vous confiance à chacune des institutions suivantes, ou n'en avez-vous pas suffisamment entendu parler pour vous prononcer : Les forces de défense de Madagascar ?

	Urbain	Rural	Hommes	Femmes	Total
Pas du tout confiance	21,7	18,7	19,5	19,2	19,3
Juste un peu confiance	27,3	23,7	24,2	24,8	24,5
Partiellement confiance	31,5	33,9	31,6	35,2	33,4
Beaucoup confiance	18,7	22,8	23,5	20,3	21,9
Refuse de répondre		0,1	0,1		0,1
Ne sait pas/ N'en a jamais entendu parler	0,8	0,8	1,0	0,6	0,8

Q37I. A quel point faites-vous confiance à chacune des institutions suivantes, ou n'en avez-vous pas suffisamment entendu parler pour vous prononcer : Les cours et tribunaux ?

	Urbain	Rural	Hommes	Femmes	Total
Pas du tout confiance	48,3	38,4	41,9	38,9	40,4
Juste un peu confiance	26,4	32,4	28,9	33,4	31,2
Partiellement confiance	15,6	20,4	20,7	18,0	19,4
Beaucoup confiance	8,8	7,9	7,6	8,6	8,1
Refuse de répondre		0,3		0,4	0,2
Ne sait pas/ N'en a jamais entendu parler	1,0	0,6	0,8	0,6	0,7

Q37J. A quel point faites-vous confiance à chacune des institutions suivantes, ou n'en avez-vous pas suffisamment entendu parler pour vous prononcer : Ministère de la santé publique ?

	Urbain	Rural	Hommes	Femmes	Total
Pas du tout confiance	14,9	7,7	8,8	9,6	9,2
Juste un peu confiance	18,6	19,9	20,2	19,0	19,6
Partiellement confiance	40,6	42,8	43,1	41,6	42,4
Beaucoup confiance	24,2	29,0	27,1	28,9	28,0
Ne sait pas/ N'en a jamais entendu parler	1,8	0,6	0,7	1,0	0,8

Q37K. A quel point faites-vous confiance à chacune des institutions suivantes, ou n'en avez-vous pas suffisamment entendu parler pour vous prononcer : Les leaders traditionnels ?

	Urbain	Rural	Hommes	Femmes	Total
Pas du tout confiance	11,4	6,3	5,6	9,1	7,3
Juste un peu confiance	12,6	10,9	11,2	11,3	11,2
Partiellement confiance	31,9	25,1	25,7	27,4	26,5
Beaucoup confiance	39,8	55,6	55,5	49,0	52,3
Ne sait pas/ N'en a jamais entendu parler	4,4	2,2	2,1	3,2	2,6

Q37L. A quel point faites-vous confiance à chacune des institutions suivantes, ou n'en avez-vous pas suffisamment entendu parler pour vous prononcer : Les leaders religieux ?

	Urbain	Rural	Hommes	Femmes	Total
Pas du tout confiance	13,8	9,2	12,2	8,0	10,2
Juste un peu confiance	16,9	15,2	14,8	16,3	15,6
Partiellement confiance	29,4	29,0	28,7	29,4	29,1
Beaucoup confiance	39,9	45,5	42,8	46,0	44,4
Refuse de répondre		0,5	0,8		0,4
Ne sait pas/ N'en a jamais entendu parler		0,5	0,6	0,2	0,4

Q37M. A quel point faites-vous confiance à chacune des institutions suivantes, ou n'en avez-vous pas suffisamment entendu parler pour vous prononcer : Les organisations non gouvernemental ou organisations de la société civile ?

	Urbain	Rural	Hommes	Femmes	Total
Pas du tout confiance	20,0	11,5	14,0	12,5	13,3
Juste un peu confiance	29,2	22,9	23,9	24,5	24,2
Partiellement confiance	28,6	33,3	31,4	33,2	32,3
Beaucoup confiance	13,6	14,4	15,1	13,3	14,2
Refuse de répondre		0,2	0,3		0,2
Ne sait pas/ N'en a jamais entendu parler	8,7	17,7	15,2	16,5	15,8

Q48A. Etes-vous d'accord ou en désaccord avec la performance à leur fonction des personnes suivantes au cours des 12 derniers mois, ou n'en avez-vous pas suffisamment entendu parler pour vous prononcer : Le Président Andry Rajoelina ?

	Urbain	Rural	Hommes	Femmes	Total
Tout à fait en désaccord	21,1	14,4	15,7	16,0	15,8
En désaccord	12,1	22,0	19,7	20,1	19,9
D'accord	46,4	47,2	47,8	46,3	47,1
Tout à fait d'accord	19,0	15,9	16,4	16,8	16,6
Refuse de répondre		0,5	0,3	0,5	0,4
Ne sait pas/ N'en a pas suffisamment entendu parler	1,3		0,2	0,4	0,3

Q48B. Etes-vous d'accord ou en désaccord avec la performance à leur fonction des personnes suivantes au cours des 12 derniers mois, ou n'en avez-vous pas suffisamment entendu parler pour vous prononcer : Votre député à l'Assemblée Nationale ?

	Urbain	Rural	Hommes	Femmes	Total
Tout à fait en désaccord	20,5	20,4	20,6	20,3	20,4
En désaccord	29,9	29,8	30,5	29,1	29,8
D'accord	38,0	37,2	35,2	39,6	37,4
Tout à fait d'accord	9,6	11,5	12,2	9,9	11,1
Refuse de répondre		0,0		0,1	0,0
Ne sait pas/ N'en a pas assez entendu parler	2,0	1,1	1,5	1,0	1,3

Q48C. Etes-vous d'accord ou en désaccord avec la performance à leur fonction des personnes suivantes au cours des 12 derniers mois, ou n'en avez-vous pas suffisamment entendu parler pour vous prononcer : Votre conseiller communal ?

	Urbain	Rural	Hommes	Femmes	Total
Tout à fait en désaccord	17,9	11,7	11,4	14,7	13,0
En désaccord	31,6	24,7	25,6	26,7	26,2
D'accord	41,5	49,4	48,4	47,0	47,7
Tout à fait d'accord	8,2	13,2	13,5	10,8	12,2
Refuse de répondre		0,0		0,1	0,0
Ne sait pas/ N'en a pas assez entendu parler	0,9	0,9	1,0	0,7	0,9

Corruption

Voir également les sections :

- « Services publics et performance gouvernementale », concernant la lutte contre la corruption (Q47J) et le versement des pots-de-vin pour les services publics (Q44C-45C)
- « Santé » concernant le versement des pots-de-vin pour les services de santé

Q38A. Selon vous, combien des personnes suivantes sont impliquées dans des affaires de corruption, ou n'en avez-vous pas suffisamment entendu parler pour vous prononcer : Le Président de la République et les fonctionnaires de la Présidence ?

	Urbain	Rural	Hommes	Femmes	Total
Aucun	23,4	20,1	21,1	20,5	20,8
Certains d'entre eux	45,0	52,1	47,5	53,8	50,6
La plupart d'entre eux	19,8	16,9	17,7	17,3	17,5
Tous	11,1	8,5	11,3	6,7	9,0
Ne sait pas/ N'en a jamais entendu parler	0,7	2,5	2,4	1,8	2,1

Q38B. Selon vous, combien des personnes suivantes sont impliquées dans des affaires de corruption, ou n'en avez-vous pas suffisamment entendu parler pour vous prononcer : Les députés à l'Assemblée nationale ?

	Urbain	Rural	Hommes	Femmes	Total
Aucun	19,9	20,5	21,0	19,7	20,3
Certains d'entre eux	47,3	51,6	50,9	50,5	50,7
La plupart d'entre eux	27,1	19,8	19,3	23,4	21,3
Tous	4,8	6,6	7,1	5,3	6,2
Refuse de répondre		0,2	0,3		0,2
Ne sait pas/ N'en a jamais entendu parler	1,0	1,3	1,4	1,1	1,3

Q38C. Selon vous, combien des personnes suivantes sont impliquées dans des affaires de corruption, ou n'en avez-vous pas suffisamment entendu parler pour vous prononcer : Les fonctionnaires ?

	Urbain	Rural	Hommes	Femmes	Total
Aucun	15,0	12,0	13,2	12,0	12,6
Certains d'entre eux	46,7	53,7	51,4	53,1	52,2
La plupart d'entre eux	31,6	25,6	26,8	26,9	26,8
Tous	6,7	8,3	8,4	7,5	7,9
Ne sait pas/ N'en a jamais entendu parler		0,5	0,2	0,6	0,4

Q38D. Selon vous, combien des personnes suivantes sont impliquées dans des affaires de corruption, ou n'en avez-vous pas suffisamment entendu parler pour vous prononcer : Les conseillers municipaux communaux ?

	Urbain	Rural	Hommes	Femmes	Total
Aucun	26,7	33,8	36,9	27,6	32,3
Certains d'entre eux	51,8	52,7	48,0	57,2	52,5
La plupart d'entre eux	17,7	9,0	9,8	11,9	10,8
Tous	3,5	4,0	4,9	2,8	3,9
Ne sait pas/ N'en a jamais entendu parler	0,3	0,5	0,3	0,5	0,4

Q38E. Selon vous, combien des personnes suivantes sont impliquées dans des affaires de corruption, ou n'en avez-vous pas suffisamment entendu parler pour vous prononcer : Les policiers ou gendarmes ?

	Urbain	Rural	Hommes	Femmes	Total
Aucun	14,4	13,1	12,9	14,0	13,4
Certains d'entre eux	41,6	47,5	45,8	46,8	46,3
La plupart d'entre eux	33,4	28,0	29,4	28,9	29,2
Tous	10,6	11,2	11,9	10,2	11,1
Ne sait pas/ N'en a jamais entendu parler		0,1		0,2	0,1

Q38F. Selon vous, combien des personnes suivantes sont impliquées dans des affaires de corruption, ou n'en avez-vous pas suffisamment entendu parler pour vous prononcer : Les juges et magistrats ?

	Urbain	Rural	Hommes	Femmes	Total
Aucun	17,8	14,2	16,1	13,7	14,9
Certains d'entre eux	42,8	49,7	46,7	50,0	48,3
La plupart d'entre eux	30,3	23,6	24,7	25,3	25,0
Tous	8,2	10,9	11,5	9,2	10,4
Ne sait pas/ N'en a jamais entendu parler	0,9	1,6	1,0	1,8	1,4

Q38G. Selon vous, combien des personnes suivantes sont impliquées dans des affaires de corruption, ou n'en avez-vous pas suffisamment entendu parler pour vous prononcer : Les agents des impôts, comme les fonctionnaires de la Direction Générale des Impôts ?

	Urbain	Rural	Hommes	Femmes	Total
Aucun	20,6	18,3	18,6	19,0	18,8
Certains d'entre eux	44,1	51,0	48,6	50,5	49,5
La plupart d'entre eux	26,1	18,6	20,3	20,1	20,2
Tous	8,2	8,2	9,7	6,7	8,2
Refuse de répondre		0,2	0,3		0,2
Ne sait pas/ N'en a jamais entendu parler	1,0	3,6	2,4	3,7	3,1

Q38H. Selon vous, combien des personnes suivantes sont impliquées dans des affaires de corruption, ou n'en avez-vous pas suffisamment entendu parler pour vous prononcer : Les chefs traditionnels ?

	Urbain	Rural	Hommes	Femmes	Total
Aucun	56,3	65,3	65,9	60,9	63,4
Certains d'entre eux	34,6	27,4	26,2	31,7	28,9
La plupart d'entre eux	3,5	2,1	1,6	3,2	2,4
Tous	1,7	2,4	2,9	1,7	2,3
Ne sait pas/ N'en a jamais entendu parler	3,8	2,7	3,4	2,5	2,9

Q38I. Selon vous, combien des personnes suivantes sont impliquées dans des affaires de corruption, ou n'en avez-vous pas suffisamment entendu parler pour vous prononcer : Les leaders religieux ?

	Urbain	Rural	Hommes	Femmes	Total
Aucun	48,3	55,9	54,8	53,8	54,3
Certains d'entre eux	43,9	38,1	37,8	40,9	39,3
La plupart d'entre eux	5,5	2,9	3,6	3,3	3,4
Tous	1,8	1,9	2,5	1,2	1,9
Ne sait pas/ N'en a jamais entendu parler	0,4	1,2	1,3	0,8	1,1

Q38J. Selon vous, combien des personnes suivantes sont impliquées dans des affaires de corruption, ou n'en avez-vous pas suffisamment entendu parler pour vous prononcer : Les hommes et femmes d'affaires ?

	Urbain	Rural	Hommes	Femmes	Total
Aucun	19,8	22,5	23,6	20,3	21,9
Certains d'entre eux	54,2	52,5	51,5	54,2	52,9
La plupart d'entre eux	19,9	15,6	16,1	17,0	16,5
Tous	5,5	8,2	8,0	7,3	7,6
Ne sait pas/ N'en a jamais entendu parler	0,5	1,2	0,9	1,3	1,1

Q38K. Selon vous, combien des personnes suivantes sont impliquées dans des affaires de corruption, ou n'en avez-vous pas suffisamment entendu parler pour vous prononcer : Les organisations non gouvernementales ou organisations de la société civile ?

	Urbain	Rural	Hommes	Femmes	Total
Aucun	35,8	30,6	34,5	28,9	31,7
Certains d'entre eux	44,0	47,4	44,6	48,8	46,7
La plupart d'entre eux	12,4	5,2	5,7	7,8	6,7
Tous	2,7	2,6	3,2	1,9	2,6
Ne sait pas/ N'en a jamais entendu parler	5,1	14,2	12,0	12,6	12,3

Q39A. A votre avis, le niveau de la corruption a-t-il augmenté, diminué ou est-il resté pareil dans ce pays pendant l'année écoulée ?

	Urbain	Rural	Hommes	Femmes	Total
Beaucoup augmenté	51,7	39,9	42,6	42,2	42,4
Quelque peu augmenté	16,8	20,9	19,9	20,2	20,0
Pareil	11,6	15,3	11,8	17,4	14,6
Diminué un peu	17,6	18,6	20,2	16,5	18,4
Beaucoup diminué	1,8	4,5	5,1	2,8	4,0
Refuse de répondre		0,1		0,2	0,1
Ne sait pas	0,6	0,5	0,4	0,7	0,5

Q39B. Dans ce pays, les citoyens ordinaires peuvent-ils signaler les actes de corruption sans peur, ou risquent-ils des représailles ou d'autres conséquences négatives quand ils parlent ?

	Urbain	Rural	Hommes	Femmes	Total
Peuvent signaler sans peur	23,8	17,7	21,2	16,7	19,0
Risquent des représailles ou d'autres conséquences négatives	75,2	82,0	78,5	82,8	80,6
Ne sait pas	0,9	0,3	0,2	0,6	0,4

Services publics et performance gouvernementale

Voir également des questions connexes dans les sections « Répondants et leurs ménages » (concernant l'électricité au niveau des ménages) et « Institutions et dirigeants ».

Infrastructures et services dans la zone de dénombrement

Les questions de cette section ont demandé aux enquêteurs d'Afrobarometer d'enregistrer la disponibilité ou l'état des infrastructures et services sélectionnés dans ou à proximité de chaque unité d'échantillonnage primaire/zone de dénombrement (ZD). Étant donné que ces données sont saisies au niveau de la zone, la taille de l'échantillon est considérablement plus petite et les marges d'erreur sont considérablement plus grandes que pour les résultats saisis au niveau de l'individu ou du ménage.

EA-SVC-A. Les services suivants sont-ils disponibles dans cette unité d'échantillonnage/zone de dénombrement : Réseau électrique accessible à la plupart des maisons ?

	Urbain	Rural	Hommes	Femmes	Total
Non	10,3	72,4	59,7	59,2	59,4
Oui	89,7	27,6	40,3	40,8	40,6

EA-SVC-B. Les services suivants sont-ils disponibles dans cette unité d'échantillonnage/zone de dénombrement : Système d'adduction d'eau accessible à la plupart des maisons ?

	Urbain	Rural	Hommes	Femmes	Total
Non	29,0	79,5	69,3	68,5	68,9
Oui	71,0	20,5	30,7	31,5	31,1

EA-SVC-C. Les services suivants sont-ils disponibles dans cette unité d'échantillonnage/zone de dénombrement : Système d'évacuation des eaux usées accessible à la plupart des maisons ?

	Urbain	Rural	Hommes	Femmes	Total
Non	53,6	96,1	87,6	86,9	87,2
Oui	46,4	3,9	12,4	13,1	12,8

EA-SVC-D. Les services suivants sont-ils disponibles dans cette unité d'échantillonnage/zone de dénombrement : Réseau GSM ?

	Urbain	Rural	Hommes	Femmes	Total
Non	4,7	18,4	15,9	15,1	15,5
Oui	95,3	81,6	84,1	84,9	84,5

EA-SVC-E. Les services suivants sont-ils disponibles dans cette unité d'échantillonnage/zone de dénombrement : Forage ou puits foré ?

	Urbain	Rural	Hommes	Femmes	Total
Non	81,7	65,9	69,7	68,7	69,2
Oui	18,3	34,1	30,3	31,3	30,8

EA-FAC-A. Les infrastructures suivantes sont-elles disponibles dans cette unité d'échantillonnage/zone de dénombrement ou à distance de marche de celle-ci : Bureau de poste ?

	Urbain	Rural	Hommes	Femmes	Total
Non	68,9	93,3	88,3	88,1	88,2
Oui	31,1	6,7	11,7	11,9	11,8

EA-FAC-B. Les infrastructures suivantes sont-elles disponibles dans cette unité d'échantillonnage/zone de dénombrement ou à distance de marche de celle-ci : École (privée, publique, ou les deux) ?

	Urbain	Rural	Hommes	Femmes	Total
Non	15,2	11,7	12,9	12,0	12,5
Oui	84,8	88,3	87,1	88,0	87,5

EA-FAC-C. Les infrastructures suivantes sont-elles disponibles dans cette unité d'échantillonnage/zone de dénombrement ou à distance de marche de celle-ci : Poste de police/gendarmerie ?

	Urbain	Rural	Hommes	Femmes	Total
Non	68,4	84,6	80,7	81,7	81,2
Oui	31,6	14,4	18,5	17,5	18,0
Ne peut déterminer		1,0	0,8	0,8	0,8

EA-FAC-D. Les infrastructures suivantes sont-elles disponibles dans cette unité d'échantillonnage/zone de dénombrement ou à distance de marche de celle-ci : Centre de santé (privée, publique, ou les deux) ?

	Urbain	Rural	Hommes	Femmes	Total
Non	48,8	68,5	64,7	64,1	64,4
Oui	51,2	31,5	35,3	35,9	35,6

EA-FAC-E. Les infrastructures suivantes sont-elles disponibles dans cette unité d'échantillonnage/zone de dénombrement ou à distance de marche de celle-ci : Marché (vente de vivres et/ou de vêtements) ?

	Urbain	Rural	Hommes	Femmes	Total
Non	36,0	57,5	52,9	53,1	53,0
Oui	64,0	42,5	47,1	46,9	47,0

EA-FAC-F. Les infrastructures suivantes sont-elles disponibles dans cette unité d'échantillonnage/zone de dénombrement ou à distance de marche de celle-ci : Banque, service de transfert d'argent, services monétaires par téléphone, ou GAB ?

	Urbain	Rural	Hommes	Femmes	Total
Non	68,1	89,7	85,0	85,3	85,1
Oui	31,9	10,3	15,0	14,7	14,9

EA-FAC-F2. Les infrastructures suivantes sont-elles disponibles dans cette unité d'échantillonnage/zone de dénombrement ou à distance de marche de celle-ci : Un centre social, un centre d'aide gouvernemental ou un autre bureau gouvernemental où les gens peuvent demander de l'aide en cas de problèmes ?

	Urbain	Rural	Hommes	Femmes	Total
Non	87,6	95,4	94,4	93,2	93,8
Oui	12,4	4,6	5,6	6,8	6,2

EA-FAC-G. Les infrastructures suivantes sont-elles disponibles dans cette unité d'échantillonnage/zone de dénombrement ou à distance de marche de celle-ci : Y a-t-il un quelconque moyen de transport payant, tel que autobus, taxi, vélomoteur ou tout autre moyen disponible quotidiennement ?

	Urbain	Rural	Hommes	Femmes	Total
Non	18,4	59,0	50,2	50,8	50,5
Oui	81,6	41,0	49,8	49,2	49,5

EA-SEC-A. Avez-vous (ou l'un quelconque de vos collègues) aperçu dans cette ZD des policiers/gendarmes ou des véhicules de police/gendarmerie ?

	Urbain	Rural	Hommes	Femmes	Total
Non	44,5	75,6	68,9	69,3	69,1
Oui	55,5	21,8	28,8	28,9	28,9
Ne peut déterminer		2,6	2,3	1,8	2,1

EA-SEC-B. Avez-vous (ou l'un quelconque de vos collègues) aperçu dans cette ZD des militaires ou des véhicules de l'armée ?

	Urbain	Rural	Hommes	Femmes	Total
Non	81,9	87,3	86,1	86,2	86,2
Oui	18,1	10,1	11,7	11,9	11,8
Ne peut déterminer		2,6	2,3	1,8	2,1

EA-SEC-C. Avez-vous (ou l'un quelconque de vos collègues) aperçu dans cette ZD des barrages de police/gendarmerie ou de l'armée ?

	Urbain	Rural	Hommes	Femmes	Total
Non	78,8	93,8	91,1	90,1	90,6
Oui	21,2	3,6	6,6	8,0	7,3
Ne peut déterminer		2,6	2,3	1,8	2,1

EA-SEC-D. Avez-vous (ou l'un quelconque de vos collègues) aperçu dans cette ZD des postes de douane ?

	Urbain	Rural	Hommes	Femmes	Total
Non	100,0	97,4	97,7	98,2	97,9
Ne peut déterminer		2,6	2,3	1,8	2,1

EA-SEC-E. Avez-vous (ou l'un quelconque de vos collègues) aperçu dans cette ZD des barrages ou estacades mis en place par des services de sécurité privés ou par la communauté locale ?

	Urbain	Rural	Hommes	Femmes	Total
Non	97,5	95,8	96,0	96,4	96,2
Oui	2,5	1,5	1,8	1,7	1,7
Ne peut déterminer		2,6	2,3	1,8	2,1

EA-ROAD-A. Au point de départ de la ZD, la route était-elle ... ?

	Urbain	Rural	Hommes	Femmes	Total
En terre	26,0	60,5	52,9	53,7	53,3
Gravier non pavé	8,8	1,0	2,7	2,5	2,6
Non pavé pierre/muram	2,1	12,3	10,7	9,6	10,2
Goudron/béton pavé	63,1	16,5	26,0	26,5	26,3
Non applicable/non accessible par la route		9,6	7,6	7,6	7,6

EA-ROAD-B. Quelle était le matériau le plus courant sur les 5 derniers kilomètres avant le point de départ de la ZD ?

	Urbain	Rural	Hommes	Femmes	Total
En terre	11,3	56,5	46,8	47,3	47,0
Gravier non pavé	4,6	1,0	1,9	1,6	1,8
Non pavé pierre/muram	5,1	11,3	10,4	9,6	10,0
Goudron/béton pavé	78,9	21,9	33,8	33,8	33,8
Non applicable/non accessible par la route		9,3	7,1	7,6	7,4

EA-ROAD-C. Quel était l'état de la route sur les 5 derniers kilomètres avant le point de départ de la ZD ? La route était-elle en excellent ou bon état et facile à emprunter, ou était-ce en mauvais ou très mauvais état, c'est-à-dire, difficile à emprunter en raison de nids de poule, de flaques d'eau ou autres difficultés, ou était-ce infranchissable à un niveau quelconque (par exemple, en raison d'un pont effondré, d'un arbre tombé, d'une inondation, etc.) ?

	Urbain	Rural	Hommes	Femmes	Total
Impraticable		2,5	1,7	2,2	2,0
Très mauvaise		36,3	28,9	28,6	28,7
Mauvaise	14,1	24,8	23,5	21,6	22,6
Passable	32,2	19,9	22,0	23,0	22,5
Bonne	47,5	9,8	17,2	18,1	17,7
Très bonne	6,1	2,5	3,3	3,2	3,3
Non applicable ou non accessible par la route		4,2	3,4	3,2	3,3

Expériences des services publics

Voir aussi Q40A-H dans la section « Santé ».

Maintenant, je voudrais vous parler de l'expérience que certaines personnes ont de l'accès à certains services gouvernementaux essentiels.

Q44A. Au cours des 12 derniers mois, avez-vous essayé d'acquérir une pièce d'identité telle qu'un extrait de naissance, un permis de conduire, un passeport, une carte d'électeur, ou une autorisation officielle du gouvernement ?

	Urbain	Rural	Hommes	Femmes	Total
Non	37,1	40,7	37,7	42,3	40,0
Oui	62,9	59,3	62,3	57,7	60,0

Q44B. Était-ce facile ou difficile d'obtenir le document dont vous aviez besoin ?

	Urbain	Rural	Hommes	Femmes	Total
Très facile	10,1	11,9	12,0	11,0	11,5
Facile	33,1	25,1	28,6	25,0	26,8
Difficile	12,8	15,6	15,1	15,0	15,0
Très difficile	6,8	6,6	6,6	6,8	6,7
Aucun contact / Non applicable	37,1	40,7	37,7	42,3	40,0

Q44C. Et combien de fois, le cas échéant, avez-vous dû verser des pots-de-vin, faire un cadeau ou une faveur à un agent du gouvernement afin d'obtenir le document dont vous aviez besoin ?

	Urbain	Rural	Hommes	Femmes	Total
Jamais	46,2	42,5	44,2	42,3	43,3
Une ou deux fois	8,0	7,8	9,0	6,7	7,8
Quelques fois	4,2	3,4	3,4	3,7	3,6
Souvent	4,4	5,2	5,4	4,7	5,1
Aucun contact / Non applicable	37,1	40,7	37,7	42,3	40,0
Refuse de répondre		0,2		0,3	0,1
Ne sait pas		0,2	0,3		0,1

Q45A. Pendant les 12 derniers mois, avez-vous eu recours à l'assistance de la police ?

	Urbain	Rural	Hommes	Femmes	Total
Non	94,4	95,0	96,1	93,7	94,9
Oui	5,6	4,6	3,5	6,2	4,8
Ne sait pas		0,4	0,4	0,2	0,3

Q45B. Etait-ce facile ou difficile d'obtenir l'assistance dont vous aviez besoin ?

	Urbain	Rural	Hommes	Femmes	Total
Très facile		0,8	0,2	1,1	0,6
Facile	2,2	1,6	0,9	2,5	1,7
Difficile	3,0	1,5	1,9	1,7	1,8
Très difficile	0,5	0,7	0,5	0,8	0,7
Aucun contact / Non applicable	94,4	95,4	96,5	93,8	95,2

Q45C. Et combien de fois, le cas échéant, avez-vous dû verser des pots-de-vin, faire un cadeau ou une faveur à un agent de police afin d'obtenir l'assistance dont vous aviez besoin ?

	Urbain	Rural	Hommes	Femmes	Total
Jamais	3,7	2,4	1,6	3,7	2,6
Une ou deux fois	1,5	0,9	1,3	0,7	1,0
Quelques fois	0,4	0,8	0,3	1,2	0,7
Souvent		0,4	0,3	0,3	0,3
Aucun contact / Non applicable	94,4	95,4	96,5	93,8	95,2
Refuse de répondre		0,2		0,3	0,1

Q45D. Pendant les 12 derniers mois, combien de fois avez-vous eu à faire à la police dans d'autres situations, comme les postes de contrôle, au cours des arrêts de contrôle d'identité, ou lors d'une enquête ?

	Urbain	Rural	Hommes	Femmes	Total
Jamais	83,5	90,4	87,3	90,7	89,0
Une ou deux fois	10,9	5,3	6,9	6,0	6,4
Quelques fois	2,4	2,7	3,0	2,3	2,6
Souvent	3,2	1,2	2,4	0,9	1,6
Ne sait pas		0,4	0,4	0,2	0,3

Q45E. Combien de fois, le cas échéant, avez-vous dû verser des pots-de-vin, faire un cadeau ou une faveur à un agent de police afin d'éviter des difficultés lors de ce genre de rencontre ?

	Urbain	Rural	Hommes	Femmes	Total
Jamais	8,5	4,3	5,2	5,1	5,2
Une ou deux fois	4,6	2,1	3,8	1,4	2,6
Quelques fois	1,7	1,3	1,7	1,1	1,4
Souvent	1,7	1,5	1,5	1,6	1,6
Aucun contact / Non applicable	83,5	90,8	87,7	90,9	89,3

Performance gouvernementale

Parlons maintenant de la performance du gouvernement actuel de ce pays.

Q47A. Qualifier la manière, bonne ou mauvaise, dont le gouvernement actuel répond aux préoccupations suivantes, ou n'en avez-vous pas suffisamment entendu parler pour vous prononcer : Gestion de l'économie ?

	Urbain	Rural	Hommes	Femmes	Total
Très mal	39,5	35,2	36,6	35,6	36,1
Plutôt mal	33,6	37,1	35,2	37,6	36,4
Plutôt bien	19,8	24,9	24,7	23,0	23,9
Très bien	6,1	2,4	3,1	3,3	3,2
Ne sait pas/ N'en a pas assez entendu parler	1,0	0,3	0,4	0,5	0,4

Q47B. Qualifier la manière, bonne ou mauvaise, dont le gouvernement actuel répond aux préoccupations suivantes, ou n'en avez-vous pas suffisamment entendu parler pour vous prononcer : Amélioration des conditions de vie des pauvres ?

	Urbain	Rural	Hommes	Femmes	Total
Très mal	39,8	45,3	44,3	44,0	44,2
Plutôt mal	27,8	32,0	31,4	30,8	31,1
Plutôt bien	27,9	19,5	20,7	21,8	21,3
Très bien	4,0	3,2	3,5	3,1	3,3
Ne sait pas/ N'en a pas assez entendu parler	0,5			0,2	0,1

Q47C. Qualifier la manière, bonne ou mauvaise, dont le gouvernement actuel répond aux préoccupations suivantes, ou n'en avez-vous pas suffisamment entendu parler pour vous prononcer : Création d'emplois ?

	Urbain	Rural	Hommes	Femmes	Total
Très mal	49,6	49,1	47,7	50,8	49,3
Plutôt mal	24,2	26,7	26,0	26,4	26,2
Plutôt bien	19,9	20,2	20,9	19,3	20,1
Très bien	6,2	3,9	5,3	3,4	4,4
Ne sait pas/ N'en a pas assez entendu parler		0,1	0,1		0,0

Q47D. Qualifier la manière, bonne ou mauvaise, dont le gouvernement actuel répond aux préoccupations suivantes, ou n'en avez-vous pas suffisamment entendu parler pour vous prononcer : Stabilité des prix ?

	Urbain	Rural	Hommes	Femmes	Total
Très mal	64,4	69,1	68,5	67,8	68,1
Plutôt mal	24,5	23,5	22,2	25,3	23,7
Plutôt bien	8,6	6,6	7,9	6,1	7,0
Très bien	2,2	0,8	1,3	0,8	1,1
Ne sait pas/ N'en a pas assez entendu parler	0,4		0,2		0,1

Q47E. Qualifier la manière, bonne ou mauvaise, dont le gouvernement actuel répond aux préoccupations suivantes, ou n'en avez-vous pas suffisamment entendu parler pour vous prononcer : Réduction du fossé entre riches et pauvres ?

	Urbain	Rural	Hommes	Femmes	Total
Très mal	60,5	56,9	56,7	58,7	57,7
Plutôt mal	26,9	31,0	30,4	30,0	30,2
Plutôt bien	11,6	9,7	10,9	9,3	10,1
Très bien	0,4	2,0	1,5	1,8	1,6
Refuse de répondre		0,2	0,3		0,2
Ne sait pas/ N'en a pas assez entendu parler	0,6	0,2	0,3	0,3	0,3

Q47F. Qualifier la manière, bonne ou mauvaise, dont le gouvernement actuel répond aux préoccupations suivantes, ou n'en avez-vous pas suffisamment entendu parler pour vous prononcer : Réduction de la criminalité ?

	Urbain	Rural	Hommes	Femmes	Total
Très mal	34,5	23,3	25,7	25,5	25,6
Plutôt mal	22,0	24,2	24,2	23,2	23,7
Plutôt bien	35,1	39,6	37,1	40,2	38,7
Très bien	8,4	12,9	12,9	11,0	12,0
Ne sait pas/ N'en a pas assez entendu parler		0,1		0,1	0,1

Q47G. Qualifier la manière, bonne ou mauvaise, dont le gouvernement actuel répond aux préoccupations suivantes, ou n'en avez-vous pas suffisamment entendu parler pour vous prononcer : Amélioration des services de santé de base ?

	Urbain	Rural	Hommes	Femmes	Total
Très mal	20,5	17,7	18,0	18,7	18,3
Plutôt mal	26,8	28,8	30,0	26,7	28,4
Plutôt bien	40,8	43,4	40,8	45,0	42,9
Très bien	10,7	10,0	11,0	9,4	10,2
Ne sait pas/ N'en a pas assez entendu parler	1,2		0,2	0,3	0,3

Q47H. Qualifier la manière, bonne ou mauvaise, dont le gouvernement actuel répond aux préoccupations suivantes, ou n'en avez-vous pas suffisamment entendu parler pour vous prononcer : Satisfaction des besoins en éducation ?

	Urbain	Rural	Hommes	Femmes	Total
Très mal	23,8	22,7	22,8	23,0	22,9
Plutôt mal	18,6	28,3	25,3	27,2	26,2
Plutôt bien	40,0	37,6	39,1	37,2	38,1
Très bien	16,8	11,5	12,6	12,5	12,6
Ne sait pas/ N'en a pas assez entendu parler	0,8		0,2	0,2	0,2

Q47I. Qualifier la manière, bonne ou mauvaise, dont le gouvernement actuel répond aux préoccupations suivantes, ou n'en avez-vous pas suffisamment entendu parler pour vous prononcer : Fourniture de services d'eau et d'assainissement ?

	Urbain	Rural	Hommes	Femmes	Total
Très mal	35,1	46,7	42,9	45,6	44,3
Plutôt mal	24,6	27,9	30,0	24,3	27,2
Plutôt bien	30,4	18,8	19,5	23,0	21,2
Très bien	9,5	6,1	6,8	6,9	6,8
Ne sait pas/ N'en a pas assez entendu parler	0,4	0,5	0,7	0,3	0,5

Q47J. Qualifier la manière, bonne ou mauvaise, dont le gouvernement actuel répond aux préoccupations suivantes, ou n'en avez-vous pas suffisamment entendu parler pour vous prononcer : Lutte contre la corruption au sein de l'administration publique ?

	Urbain	Rural	Hommes	Femmes	Total
Très mal	37,1	33,3	33,7	34,4	34,1
Plutôt mal	30,0	37,9	34,7	37,8	36,2
Plutôt bien	24,0	24,5	25,5	23,4	24,4
Très bien	7,6	3,7	5,3	3,8	4,5
Refuse de répondre		0,2		0,3	0,1
Ne sait pas/ N'en a pas assez entendu parler	1,2	0,5	0,9	0,3	0,6

Q47K. Qualifier la manière, bonne ou mauvaise, dont le gouvernement actuel répond aux préoccupations suivantes, ou n'en avez-vous pas suffisamment entendu parler pour vous prononcer : Entretien des routes et ponts ?

	Urbain	Rural	Hommes	Femmes	Total
Très mal	32,1	46,7	44,4	42,8	43,6
Plutôt mal	21,0	25,7	24,8	24,8	24,8
Plutôt bien	35,8	20,0	22,2	24,6	23,3
Très bien	11,0	7,4	8,5	7,9	8,2
Ne sait pas/ N'en a pas assez entendu parler		0,1	0,2		0,1

Q47L. Qualifier la manière, bonne ou mauvaise, dont le gouvernement actuel répond aux préoccupations suivantes, ou n'en avez-vous pas suffisamment entendu parler pour vous prononcer : Fourniture fiable d'électricité ?

	Urbain	Rural	Hommes	Femmes	Total
Très mal	43,1	60,2	60,1	52,9	56,6
Plutôt mal	30,1	23,6	22,6	27,3	24,9
Plutôt bien	18,3	11,5	11,9	14,0	13,0
Très bien	8,5	4,1	4,9	5,3	5,1
Ne sait pas/ N'en a pas assez entendu parler		0,6	0,4	0,5	0,5

Q47M. Qualifier la manière, bonne ou mauvaise, dont le gouvernement actuel répond aux préoccupations suivantes, ou n'en avez-vous pas suffisamment entendu parler pour vous prononcer : Prévention ou résolution des conflits violents ?

	Urbain	Rural	Hommes	Femmes	Total
Très mal	16,7	15,5	14,8	16,8	15,8
Plutôt mal	23,1	28,3	24,5	30,0	27,2
Plutôt bien	43,5	44,5	48,6	39,9	44,3
Très bien	16,5	11,2	11,6	13,0	12,3
Ne sait pas/ N'en a pas assez entendu parler	0,2	0,5	0,6	0,3	0,4

Accès à la justice

J'aimerais maintenant discuter avec vous de la manière dont les litiges sont résolus dans votre communauté.

Q54. Si vous aviez un problème juridique, par exemple une plainte sérieuse contre une entreprise ou un membre de votre communauté, où iriez-vous le plus souvent pour tenter de trouver une solution ?

	Urbain	Rural	Hommes	Femmes	Total
Nulle part / Je n'essaierais pas de résoudre le problème / Il n'y a pas d'endroit où aller / Pas d'espoir de résolut	4,4	1,9	1,6	3,3	2,4
Un chef traditionnel ou un tribunal traditionnel	10,8	18,0	17,3	15,7	16,5
La police	24,1	11,0	13,9	13,5	13,7
Un avocat	5,2	2,2	3,4	2,2	2,8
Un service d'aide juridique	2,1	1,4	1,7	1,4	1,6
Un tribunal local	8,1	3,0	4,2	4,0	4,1
Un médiateur, un arbitre, un conseiller ou un service de "règlement alternatif des litiges"	2,8	2,5	2,5	2,7	2,6
Les chefs religieux	0,7	0,7	0,8	0,6	0,7
Les membres de la famille	5,0	8,1	7,0	7,9	7,4
Prière / Dieu	0,9	0,3	0,6	0,2	0,4
Les anciens	3,4	11,0	10,1	8,6	9,4
Dirigeants politiques, y compris les députés, les conseillers municipaux, etc.	27,4	29,0	28,7	28,7	28,7
Fonctionnaire du gouvernement	4,7	10,4	7,8	10,7	9,2
Ne sait pas	0,4	0,4	0,4	0,5	0,4

Q55A. Si vous aviez un problème juridique, par exemple une plainte sérieuse contre une entreprise ou un membre de votre communauté, quelle est, selon vous, la probabilité que : Vous pourriez trouver auprès ou des services d'aide juridiques dont vous avez besoin pour aborder ou résoudre le problème ?

	Urbain	Rural	Hommes	Femmes	Total
Pas du tout probable	11,0	11,8	12,0	11,3	11,7
Pas très probable	15,7	17,6	18,2	16,2	17,2
Quelque peu probable	48,7	54,6	50,6	56,1	53,3
Très probable	22,5	15,2	18,8	14,6	16,7
Ne sait pas	2,1	0,8	0,4	1,8	1,1

Q55B. Si vous aviez un problème juridique, par exemple une plainte sérieuse contre une entreprise ou un membre de votre communauté, quelle est, selon vous, la probabilité que : Vous auriez les moyens d'obtenir les conseils ou l'aide juridique dont vous avez besoin ?

	Urbain	Rural	Hommes	Femmes	Total
Pas du tout probable	6,4	9,2	8,3	9,0	8,6
Pas très probable	12,7	20,2	18,0	19,2	18,6
Quelque peu probable	53,2	50,8	50,2	52,5	51,3
Très probable	26,8	18,9	23,4	17,6	20,5
Ne sait pas	1,0	0,9	0,1	1,7	0,9

Q55C. Si vous deviez porter une affaire devant un tribunal, quelle est, selon vous, la probabilité que vous avez les moyens de porter l'affaire devant les tribunaux ?

	Urbain	Rural	Hommes	Femmes	Total
Pas du tout probable	13,8	15,4	13,0	17,2	15,1
Pas très probable	8,6	16,0	14,9	13,9	14,4
Quelque peu probable	44,0	41,6	41,1	43,0	42,1
Très probable	33,6	26,8	30,8	25,5	28,2
Ne sait pas		0,3	0,1	0,3	0,2

Q55D. Si vous deviez porter une affaire devant un tribunal, quelle est, selon vous, la probabilité que l'affaire pourrait être résolue dans un délai raisonnable ?

	Urbain	Rural	Hommes	Femmes	Total
Pas du tout probable	20,0	17,9	18,7	18,0	18,4
Pas très probable	38,5	41,5	41,4	40,2	40,8
Quelque peu probable	32,1	34,0	33,6	33,7	33,6
Très probable	9,1	5,5	5,0	7,6	6,3
Ne sait pas	0,3	1,0	1,3	0,5	0,9

Q55E. Si vous deviez porter une affaire devant un tribunal, quelle est, selon vous, la probabilité que vous pourriez obtenir une solution équitable devant les tribunaux ?

	Urbain	Rural	Hommes	Femmes	Total
Pas du tout probable	12,1	14,3	13,4	14,3	13,8
Pas très probable	30,2	29,1	29,9	28,8	29,4
Quelque peu probable	42,0	44,0	42,9	44,3	43,6
Très probable	14,9	12,3	13,3	12,3	12,8
Ne sait pas	0,8	0,3	0,5	0,3	0,4

Q56. Connaissez-vous les services d'aide juridique mis à votre disposition et à celle d'autres personnes de votre communauté ?

	Urbain	Rural	Hommes	Femmes	Total
Non	70,8	76,6	72,3	78,6	75,4
Oui	29,2	23,4	27,7	21,4	24,6

Q57A. D'une manière générale, dans quelle mesure êtes-vous convaincu que les citoyens ordinaires qui sont lésés peuvent obtenir justice devant les tribunaux ?

	Urbain	Rural	Hommes	Femmes	Total
Pas du tout confiant	28,4	20,0	21,6	21,9	21,8
Pas très confiant	38,7	39,8	40,2	39,0	39,6
Plutôt confiant	25,1	30,8	28,8	30,4	29,6
Très confiant	7,8	9,4	9,4	8,7	9,1
Pas du tout confiant	28,4	20,0	21,6	21,9	21,8

Q57B. En général, lorsque des personnes ordinaires sont condamnées pour des délits dans ce pays, pensez-vous que les peines qui leur sont infligées, telles que les amendes ou les peines d'emprisonnement ou de prison, sont trop sévères, trop indulgentes, ou généralement à peu près correctes, ou n'en avez-vous pas entendu assez pour vous prononcer ?

	Urbain	Rural	Hommes	Femmes	Total
Trop indulgent	7,1	4,4	5,0	4,9	4,9
A peu près correcte	70,3	74,3	74,7	72,2	73,5
Trop sévère	18,8	20,2	18,9	21,0	19,9
Ne sait pas/ N'en a pas assez entendu parler pour se prononcer	3,8	1,1	1,4	2,0	1,7

Q58. En général, lorsque des dirigeants politiques, des fonctionnaires ou d'autres personnes puissantes sont reconnus coupables de crimes dans ce pays, pensez-vous que les peines qui leur sont infligées, telles que les amendes ou les peines d'emprisonnement ou de prison, sont trop sévères, trop indulgentes, ou généralement à peu près correctes, ou n'en avez-vous pas entendu assez pour vous prononcer ?

	Urbain	Rural	Hommes	Femmes	Total
Trop indulgent	37,2	36,5	37,1	36,1	36,6
A peu près correcte	56,0	55,3	54,2	56,8	55,5
Trop sévère	4,8	7,3	7,7	5,8	6,8
Ne sait pas/ N'en a pas assez entendu parler pour se prononcer	2,0	0,9	1,0	1,2	1,1

Relations internationales

Voir questions connexes dans la section "Services publics et performance gouvernementale."

Q66. À votre avis, combien les activités économiques de la Chine influencent-elles l'économie de Madagascar, ou n'en avez-vous pas suffisamment entendu parler pour vous prononcer ?

	Urbain	Rural	Hommes	Femmes	Total
Aucune	0,6	5,0	3,9	4,3	4,1
Un peu	7,3	11,8	11,3	10,4	10,9
Quelque peu	14,5	20,0	18,4	19,3	18,9
Beaucoup	73,2	54,4	61,1	55,6	58,4
Refuse de répondre		0,2	0,2		0,1
Ne sait pas/ N'en a pas assez entendu parler	4,3	8,6	5,1	10,4	7,7

Q67A. Pensez-vous que l'influence économique et politique sur Madagascar de chacun des pays ou organisations suivants est plutôt positive, plutôt négative, ou n'en avez-vous pas suffisamment entendu parler pour vous prononcer : France ?

	Urbain	Rural	Hommes	Femmes	Total
Très négative	15,5	12,3	14,7	11,3	13,0
Quelque peu négative	28,9	25,7	25,0	27,8	26,3
Ni positive ni négative	5,7	8,6	6,9	9,1	8,0
Quelque peu positive	41,4	41,4	42,0	40,8	41,4
Très positive	6,3	5,6	6,9	4,5	5,7
Refuse de répondre		1,0	0,3	1,3	0,8
Ne sait pas	2,1	5,4	4,2	5,3	4,7

Q67B. Pensez-vous que l'influence économique et politique sur Madagascar de chacun des pays ou organisations suivants est plutôt positive, plutôt négative, ou n'en avez-vous pas suffisamment entendu parler pour vous prononcer : Chine ?

	Urbain	Rural	Hommes	Femmes	Total
Très négative	14,5	12,5	12,1	13,8	12,9
Quelque peu négative	20,4	29,1	28,2	26,3	27,3
Ni positive ni négative	10,8	9,5	9,7	9,9	9,8
Quelque peu positive	40,7	35,4	35,7	37,4	36,5
Très positive	10,3	6,3	9,4	4,7	7,1
Refuse de répondre		0,4		0,6	0,3
Ne sait pas	3,3	6,9	4,9	7,4	6,1

Q67C. Pensez-vous que l'influence économique et politique sur Madagascar de chacun des pays ou organisations suivants est plutôt positive, plutôt négative, ou n'en avez-vous pas suffisamment entendu parler pour vous prononcer : Etats-Unis d'Amérique ?

	Urbain	Rural	Hommes	Femmes	Total
Très négative	9,8	5,1	6,2	5,9	6,1
Quelque peu négative	17,0	14,5	13,4	16,7	15,0
Ni positive ni négative	8,1	11,8	9,6	12,5	11,0
Quelque peu positive	48,2	46,7	50,1	43,9	47,0
Très positive	8,1	8,4	10,1	6,5	8,3
Refuse de répondre		0,6	0,1	0,9	0,5
Ne sait pas	8,7	13,0	10,5	13,7	12,1

Q67D. Pensez-vous que l'influence économique et politique sur Madagascar de chacun des pays ou organisations suivants est plutôt positive, plutôt négative, ou n'en avez-vous pas suffisamment entendu parler pour vous prononcer : Russie ?

	Urbain	Rural	Hommes	Femmes	Total
Très négative	10,3	6,5	8,2	6,4	7,3
Quelque peu négative	19,9	22,8	19,3	25,2	22,2
Ni positive ni négative	17,6	16,6	18,0	15,5	16,8
Quelque peu positive	30,7	27,3	28,5	27,5	28,0
Très positive	4,9	2,9	3,7	3,0	3,4
Refuse de répondre		0,5		0,9	0,4
Ne sait pas	16,5	23,4	22,3	21,6	22,0

Q67E. Pensez-vous que l'influence économique et politique sur Madagascar de chacun des pays ou organisations suivants est plutôt positive, plutôt négative, ou n'en avez-vous pas suffisamment entendu parler pour vous prononcer : Inde ?

	Urbain	Rural	Hommes	Femmes	Total
Très négative	11,5	7,9	10,3	7,0	8,7
Quelque peu négative	23,5	21,9	21,0	23,6	22,3
Ni positive ni négative	11,6	13,1	11,3	14,2	12,7
Quelque peu positive	40,3	35,4	37,1	35,7	36,4
Très positive	5,7	5,2	6,4	4,1	5,3
Refuse de répondre		0,8	0,5	0,9	0,7
Ne sait pas	7,4	15,7	13,4	14,5	13,9

Q67F. Pensez-vous que l'influence économique et politique sur Madagascar de chacun des pays ou organisations suivants est plutôt positive, plutôt négative, ou n'en avez-vous pas suffisamment entendu parler pour vous prononcer : Union Africaine ?

	Urbain	Rural	Hommes	Femmes	Total
Très négative	10,1	4,1	6,0	4,6	5,3
Quelque peu négative	9,9	14,7	12,3	15,0	13,7
Ni positive ni négative	12,5	12,3	12,4	12,3	12,4
Quelque peu positive	51,6	48,1	50,3	47,4	48,9
Très positive	8,2	7,9	8,7	7,1	7,9
Refuse de répondre		0,5		0,9	0,4
Ne sait pas	7,7	12,4	10,2	12,6	11,4

Q67G. Pensez-vous que l'influence économique et politique sur Madagascar de chacun des pays ou organisations suivants est plutôt positive, plutôt négative, ou n'en avez-vous pas suffisamment entendu parler pour vous prononcer : Communauté de développement de l'Afrique australe ou SADC ?

	Urbain	Rural	Hommes	Femmes	Total
Très négative	10,2	4,6	6,9	4,6	5,8
Quelque peu négative	11,4	12,3	12,1	12,2	12,1
Ni positive ni négative	10,8	12,5	12,0	12,4	12,2
Quelque peu positive	50,6	45,0	46,6	45,6	46,1
Très positive	6,6	6,4	7,4	5,4	6,4
Refuse de répondre		0,6	0,1	0,9	0,5
Ne sait pas	10,3	18,6	14,9	18,9	16,9

Q67H. Pensez-vous que l'influence économique et politique sur Madagascar de chacun des pays ou organisations suivants est plutôt positive, plutôt négative, ou n'en avez-vous pas suffisamment entendu parler pour vous prononcer : Union Européenne ?

	Urbain	Rural	Hommes	Femmes	Total
Très négative	11,0	4,6	7,0	4,8	5,9
Quelque peu négative	9,7	14,1	11,2	15,3	13,2
Ni positive ni négative	8,5	9,9	9,4	9,9	9,6
Quelque peu positive	48,3	49,5	50,8	47,7	49,3
Très positive	13,2	8,5	10,2	8,8	9,5
Refuse de répondre		0,6	0,1	0,9	0,5
Ne sait pas	9,3	12,7	11,3	12,7	12,0

Q68. Lequel des pays ou organisations suivants, le cas échéant, a le plus aidé Madagascar à gérer les effets négatifs du COVID-19, ou n'en avez-vous pas entendu assez pour vous prononcer ?

	Urbain	Rural	Hommes	Femmes	Total
Aucun d'entre eux / Aucun pays ou organisation n'a aidé	1,1	2,9	2,5	2,6	2,5
L'Union africaine ou le Centre africain de contrôle des maladies, connu sous le nom de CDC africain	22,9	20,0	22,1	19,0	20,6
La Chine	19,3	18,8	19,3	18,5	18,9
États-Unis d'Amérique	13,2	10,6	12,1	10,2	11,2
La Russie	0,9	1,7	1,3	1,7	1,5
L'Europe, comme l'Union européenne ou la France	27,0	24,4	26,2	23,7	25,0
L'Inde	1,5	3,2	2,1	3,6	2,8
Une autre réponse	1,4	1,3	1,4	1,2	1,3
Ne sait pas/ N'en a pas entendu parler	12,8	17,1	12,9	19,6	16,2

Q69A. Avez-vous entendu parler de la guerre entre la Russie et l'Ukraine ou n'avez-vous pas encore eu l'occasion d'en entendre parler ?

	Urbain	Rural	Hommes	Femmes	Total
Non	27,3	58,4	43,1	61,0	51,9
Oui	72,7	41,5	56,9	38,9	48,0
Ne sait pas		0,2	0,1	0,2	0,1

Q69B. [Si « oui » :] Madagascar devrait-il être neutre ou soutenir l'un ou l'autre camp dans la guerre entre la Russie et l'Ukraine ?

	Urbain	Rural	Hommes	Femmes	Total
Etre neutre	58,5	32,5	44,3	31,4	37,9
Du côté de la Russie	6,7	4,6	6,9	3,0	5,0
Du côté de l'Ukraine	5,5	3,7	4,3	3,7	4,0
Soutien un / Ne sait pas quel camp choisir	1,5	0,8	1,1	0,7	0,9
Non applicable	27,3	58,5	43,1	61,1	52,0
Ne sait pas	0,5		0,2	0,0	0,1

Q70A. Êtes-vous d'accord ou non avec les affirmations suivantes, ou n'en avez-vous pas entendu assez pour vous prononcer : Les besoins et les intérêts de Madagascar sont reconnus de manière adéquate dans les décisions de la SADC.

	Urbain	Rural	Hommes	Femmes	Total
Tout à fait en désaccord	9,2	4,6	6,2	4,8	5,5
En désaccord	17,7	14,1	13,6	16,2	14,9
Ni en accord ni en désaccord	3,3	5,4	5,3	4,5	4,9
En accord	38,9	47,5	45,3	46,0	45,7
Tout à fait en accord	29,0	20,2	23,9	20,1	22,0
Refuse de répondre		0,2		0,2	0,1
Ne sait pas/ N'en a pas assez entendu parler	1,9	8,2	5,6	8,1	6,9

Q70B. Êtes-vous d'accord ou non avec les affirmations suivantes, ou n'en avez-vous pas entendu assez pour vous prononcer : Les besoins et les intérêts de Madagascar sont reconnus de manière adéquate par l'Union Africaine lorsqu'elle prend des décisions pour le continent africain.

	Urbain	Rural	Hommes	Femmes	Total
Tout à fait en désaccord	6,5	4,0	4,8	4,2	4,5
En désaccord	12,0	14,1	12,1	15,2	13,6
Ni en accord ni en désaccord	4,9	3,3	3,4	3,8	3,6
En accord	47,2	50,3	49,6	49,8	49,7
Tout à fait en accord	26,4	22,9	25,4	21,8	23,6
Refuse de répondre		0,2		0,3	0,2
Ne sait pas/ N'en a pas assez entendu parler	2,9	5,3	4,8	4,8	4,8

Q70C. Êtes-vous d'accord ou non avec les affirmations suivantes, ou n'en avez-vous pas entendu assez pour vous prononcer : Les pays africains devraient avoir une plus grande influence sur la prise de décision des organismes internationaux tels que les Nations Unies.

	Urbain	Rural	Hommes	Femmes	Total
Tout à fait en désaccord	5,1	3,6	4,5	3,2	3,9
En désaccord	10,9	10,1	8,5	12,0	10,3
Ni en accord ni en désaccord	4,2	3,9	3,4	4,6	4,0
En accord	40,1	46,9	47,0	43,9	45,4
Tout à fait en accord	37,1	30,4	32,5	31,0	31,8
Refuse de répondre	1,8	0,2	0,3	0,8	0,5
Ne sait pas/ N'en a pas assez entendu parler	0,8	5,0	3,7	4,5	4,1

Migration et commerce

Q71A. A quel point, le cas échéant, avez-vous pensé émigrer vers un autre pays pour y vivre ?

	Urbain	Rural	Hommes	Femmes	Total
Pas du tout	82,6	86,7	84,1	87,7	85,8
Un peu	3,9	4,3	4,3	4,1	4,2
Quelque peu	5,9	4,1	4,4	4,6	4,5
Beaucoup	7,6	4,9	7,3	3,6	5,5

Q71B. [Si la réponse à Q71A était « un peu », « quelque peu », « beaucoup », ou « ne sait pas » :] Si vous deviez déménager dans un autre pays, quelle serait votre destination la plus probable ?

	Urbain	Rural	Hommes	Femmes	Total
Ile Maurice	2,1	1,5	1,2	2,1	1,6
Un autre pays de l'Océan Indien		0,2	0,1	0,2	0,1
Quelque part d'autre en Afrique	1,1	1,8	2,0	1,2	1,6
Europe	8,3	3,4	5,5	3,2	4,4
Amérique du Nord (ie, USA ou Canada)	4,0	3,3	3,4	3,5	3,4
Amérique Centrale / du Sud	0,6	0,6	1,1		0,6
Moyen Orient	0,3			0,1	0,1
Asie	0,1	0,5	0,8		0,4
Hors d'Afrique (sans précision de lieu)	1,1	2,1	1,7	2,1	1,9
Non applicable	82,6	86,7	84,1	87,7	85,8

Q72. [Si la réponse à Q71A était « un peu », « quelque peu », « beaucoup », ou « ne sait pas » :] Plusieurs raisons fondent les gens à quitter leur pays pour vivre ailleurs pour une durée relativement longue. Et vous ? Qu'est-ce qui pourrait le plus vous faire penser à quitter Madagascar ?

	Urbain	Rural	Hommes	Femmes	Total
La recherche de travail	11,9	7,8	10,3	7,0	8,7
Des difficultés économiques	1,9	0,6	0,6	1,1	0,9
La pauvreté/ l'indigence	2,7	2,8	3,4	2,2	2,8
Un meilleur environnement démocratique		0,2	0,2	0,1	0,2
Les crimes ou l'insécurité individuelle/familiale	0,3	0,3	0,5	0,1	0,3
De meilleures écoles pour les enfants		0,3		0,5	0,3
Pour poursuivre les études	0,5	0,2	0,5		0,3
Pour accompagner des membres de la famille qui se déplacent pour des raisons professionnelles		0,0	0,1		0,0
Voyage/Tourisme/Aventure/Contact avec d'autres cultures	0,3	0,7	0,2	1,0	0,6
Les catastrophes naturelles, y compris la sécheresse, les inondations, etc.		0,2		0,3	0,1
Non applicable	82,6	86,7	84,1	87,7	85,8
Ne sait pas		0,1	0,2		0,1

Q76B. Laquelle des affirmations suivantes est la plus proche de votre opinion ?

Affirmation 1 : Les personnes vivant dans l'Océan Indien devraient pouvoir franchir librement les frontières internationales pour faire du commerce ou travailler dans d'autres pays.

Affirmation 2 : Pour mieux protéger leurs citoyens, le gouvernement malgache devraient limiter les mouvements transfrontaliers des personnes et des biens.

	Urbain	Rural	Hommes	Femmes	Total
D'accord avec l'Affirmation 1	31,0	30,3	32,8	28,1	30,5
D'accord avec l'Affirmation 2	68,6	69,4	67,1	71,4	69,2
En désaccord avec Affirmation 1 et 2	0,4	0,1	0,1	0,2	0,2
Ne sait pas		0,2		0,3	0,2

Q73D. Selon vous, à quel point est-il facile ou difficile pour les populations de l'Océan Indien de traverser les frontières internationales pour travailler ou faire du commerce dans les autres pays, ou n'en avez-vous pas suffisamment entendu parler pour vous prononcer ?

	Urbain	Rural	Hommes	Femmes	Total
Très difficile	24,0	21,6	21,9	22,3	22,1
Difficile	40,4	47,1	44,1	47,3	45,7
Facile	18,0	13,4	16,7	11,9	14,3
Très facile	8,8	4,9	6,6	4,9	5,7
Ne sait pas/ N'en a pas suffisamment entendu parler	8,8	13,0	10,7	13,6	12,1

Q73A. Diriez-vous qu'il est généralement mauvais ou bon pour l'économie Madagascar que des personnes d'autres pays viennent ici pour vivre et travailler pendant plusieurs années ?

	Urbain	Rural	Hommes	Femmes	Total
Très mal	24,4	20,6	20,0	22,8	21,4
Assez mal	15,0	18,2	17,3	17,8	17,5
Ni bien ni mal	7,9	9,6	8,7	9,9	9,3
Assez bien	30,8	35,1	33,0	35,5	34,2
Très bien	21,9	16,3	20,9	13,9	17,4
Refuse de répondre		0,1		0,1	0,1
Ne sait pas		0,2	0,2	0,1	0,1

Q73B. Pensez-vous que Madagascar devrait autoriser plus ou moins de demandeurs d'emploi d'autres pays à venir vivre et travailler dans ce pays ?

	Urbain	Rural	Hommes	Femmes	Total
Pas de demandeurs d'emploi du tout	37,9	39,5	37,3	41,0	39,2
Moins de demandeurs d'emploi	29,9	31,5	31,2	31,1	31,2
Ni plus ni moins de demandeurs d'emploi	10,6	8,2	8,5	9,0	8,7
Plus de demandeurs d'emploi	21,4	20,7	22,9	18,7	20,8
Ne sait pas	0,2	0,1	0,1	0,2	0,1

Q73C. Pensez-vous que Madagascar devrait autoriser plus ou moins de réfugiés d'autres pays à venir vivre dans ce pays ?

	Urbain	Rural	Hommes	Femmes	Total
Pas de réfugiés du tout	68,8	71,2	73,6	67,7	70,7
Moins de réfugiés	22,9	18,2	15,1	23,4	19,2
Ni plus ni moins de réfugiés	6,7	6,5	7,4	5,7	6,5
Plus de réfugiés	1,6	3,8	3,6	3,0	3,3
Refuse de répondre		0,2	0,3		0,1
Ne sait pas		0,2	0,1	0,2	0,2

Q74. Avez-vous entendu parler de la Zone de Libre-Echange Continentale Africaine, également connue sous le nom ZLECAf ?

	Urbain	Rural	Hommes	Femmes	Total
Non	92,0	93,3	91,3	94,9	93,1
Oui	7,2	5,6	7,8	4,1	6,0
Ne sait pas	0,7	1,1	0,9	1,1	1,0

Q75. Si les dirigeants de Madagascar veulent faciliter les échanges avec d'autres pays pour créer des opportunités économiques, avec quels pays devraient-ils le faire ?

	Urbain	Rural	Hommes	Femmes	Total
Aucune de ces réponses, ne veut pas un système de commerce ouvert	2,3	1,2	1,3	1,5	1,4
Pays de la région uniquement	8,7	10,0	9,6	9,8	9,7
Tous les pays d'Afrique	9,7	14,0	13,4	12,8	13,1
Tous les pays du monde	77,5	73,7	74,9	74,0	74,5
Autre réponse	0,6		0,2		0,1
Refuse de répondre		0,2	0,3		0,2
Ne sait pas	1,2	0,9	0,1	1,8	1,0

Q76A. Laquelle des affirmations suivantes est la plus proche de votre opinion ?

Affirmation 1 : Les personnes vivant dans l'Océan Indien devraient pouvoir franchir librement les frontières internationales pour faire du commerce ou travailler dans d'autres pays.

Affirmation 2 : Pour mieux protéger leurs citoyens, le gouvernement malgache devrait limiter les mouvements transfrontaliers des personnes et des biens.

	Urbain	Rural	Hommes	Femmes	Total
D'accord avec l'affirmation 1	30,8	29,2	30,5	28,6	29,6
D'accord avec l'affirmation 2	69,2	70,7	69,5	71,4	70,4
En désaccord avec Affirmation 1 et 2		0,0	0,1		0,0

Changements climatiques

Parlons maintenant des événements météorologiques dans votre communauté.

Q59A. D'après vos expériences, durant les 10 dernières années, y a-t-il eu des changements dans la gravité des éléments suivants dans la région où vous vivez ? Sont-ils devenus plus graves, moins graves, ou sont-ils demeurés pareils : Sécheresse ?

	Urbain	Rural	Hommes	Femmes	Total
Beaucoup plus graves	49,1	50,7	52,6	48,1	50,4
Quelque peu plus graves	28,8	30,3	29,6	30,3	30,0
Pareils	13,8	8,5	8,9	10,3	9,6
Quelque peu moins graves	6,3	7,8	7,1	8,0	7,5
Beaucoup moins graves	2,0	2,6	1,8	3,2	2,5

Q59B. D'après vos expériences, durant les 10 dernières années, y a-t-il eu des changements dans la gravité des éléments suivants dans la région où vous vivez ? Sont-ils devenus plus graves, moins graves, ou sont-ils demeurés pareils : Inondation ?

	Urbain	Rural	Hommes	Femmes	Total
Beaucoup plus graves	24,8	23,4	23,9	23,4	23,7
Quelque peu plus graves	23,1	21,9	22,1	22,2	22,1
Pareils	33,2	29,1	30,9	28,9	29,9
Quelque peu moins graves	12,7	18,4	16,3	18,1	17,2
Beaucoup moins graves	6,2	7,3	6,8	7,4	7,1

Q59C. D'après vos expériences, durant les 10 dernières années, y a-t-il eu des changements dans la gravité des éléments suivants dans la région où vous vivez ? Sont-ils devenus plus graves, moins graves, ou sont-ils demeurés pareils : Mauvaises récoltes ?

	Urbain	Rural	Hommes	Femmes	Total
Beaucoup plus graves	44,4	46,6	46,5	45,8	46,1
Quelque peu plus graves	28,7	30,8	29,9	30,9	30,4
Pareils	12,6	7,6	9,0	8,3	8,7
Quelque peu moins graves	8,8	10,4	9,6	10,7	10,1
Beaucoup moins graves	2,4	4,5	4,0	4,1	4,0
Ne sait pas	3,2		1,0	0,3	0,7

Q59D-CSQ. D'après vos expériences, durant les 10 dernières années, y a-t-il eu des changements dans la gravité des éléments suivants dans la région où vous vivez ? Sont-ils devenus plus graves, moins graves, ou sont-ils demeurés pareils : Glissement de terrain ou de boue ?

	Urbain	Rural	Hommes	Femmes	Total
Beaucoup plus graves	18,4	16,7	16,1	18,0	17,0
Quelque peu plus graves	11,2	14,4	13,8	13,6	13,7
Pareils	59,3	51,7	54,4	52,1	53,3
Quelque peu moins graves	7,3	11,6	10,0	11,4	10,7
Beaucoup moins graves	2,7	5,0	4,9	4,1	4,5
Ne sait pas	1,2	0,7	0,8	0,8	0,8

Q59E-CSQ. D'après vos expériences, durant les 10 dernières années, y a-t-il eu des changements dans la gravité des éléments suivants dans la région où vous vivez ? Sont-ils devenus plus graves, moins graves, ou sont-ils demeurés pareils : Érosion des terres ou des sols ?

	Urbain	Rural	Hommes	Femmes	Total
Beaucoup plus graves	17,9	18,7	18,9	18,1	18,5
Quelque peu plus graves	16,2	20,6	20,7	18,6	19,7
Pareils	56,9	45,8	46,9	49,4	48,1
Quelque peu moins graves	5,4	10,3	8,6	9,9	9,3
Beaucoup moins graves	2,4	3,9	3,9	3,2	3,6
Ne sait pas	1,2	0,7	0,9	0,7	0,8

Q60A. Avez-vous entendu parler des changements climatiques, ou n'en avez-vous pas encore eu la chance d'en entendre parler ?

	Urbain	Rural	Hommes	Femmes	Total
Non	17,2	31,7	25,4	32,1	28,7
Oui	82,8	68,3	74,6	67,9	71,3

Q60B. [Si « oui » à Q60A :] Pensez-vous que les changements climatiques affectent la vie à Madagascar au point de la rendre meilleure ou pire, ou n'en avez-vous pas suffisamment entendu parler pour vous prononcer ?

	Urbain	Rural	Hommes	Femmes	Total
Beaucoup meilleure	2,5	2,5	2,1	2,9	2,5
Quelque peu meilleure	2,9	2,3	2,1	2,7	2,4
Ni l'une, ni l'autre / Aucun changement / A peu près pareille	5,3	2,1	2,3	3,3	2,8
Quelque peu pire	13,9	11,8	13,0	11,6	12,3
Beaucoup pire	58,2	49,5	55,1	47,4	51,3
Non applicable	17,2	31,7	25,4	32,1	28,7
Ne sait pas/ N'en a pas suffisamment entendu parler		0,1	0,1		0,0

Q61A. [Si « oui » à Q60A :] Les gens ont différentes opinions de ce qui est à la base des changements climatiques. Et selon vous, laquelle des choses suivantes est la principale cause des changements climatiques, ou n'en avez-vous pas suffisamment entendu parler pour vous prononcer ?

	Urbain	Rural	Hommes	Femmes	Total
L'activité humaine, comme l'abattage des forêts, ou la combustion de carburants et d'autres activités qui polluent l'atmosphère	65,6	55,5	61,6	53,4	57,6
Les phénomènes météorologiques naturels ou les processus naturels	9,9	8,3	7,9	9,4	8,6
Tant les activités humaines que les procédés naturels	7,4	4,3	5,1	4,8	4,9
Non applicable	17,2	31,7	25,4	32,1	28,7
Ne sait pas/ N'en a pas suffisamment entendu parler		0,2		0,3	0,2

Q61B. [Si « oui » à Q60A :] Selon vous, qui est le plus responsable du changement climatique ?

	Urbain	Rural	Hommes	Femmes	Total
Le peuple, les entreprises et le gouvernement du pays	29,7	22,1	24,8	22,5	23,7
Les personnes, les entreprises et les gouvernements d'autres régions du monde	51,7	45,6	49,2	44,4	46,8
Aucun	1,4	0,5	0,5	1,0	0,7
Non applicable	17,2	31,7	25,4	32,1	28,7
Ne sait pas/ N'en a pas suffisamment entendu parler		0,1	0,1		0,1

Q62A. Pour chacune des affirmations suivantes, veuillez me dire si vous êtes en accord ou en désaccord : Il est important que notre gouvernement prenne des mesures dès maintenant pour limiter les changements climatiques à l'avenir, même s'ils coûtent cher ou causent des pertes d'emplois ou d'autres dommages à notre économie.

	Urbain	Rural	Hommes	Femmes	Total
Tout à fait en désaccord	5,0	2,2	3,3	2,2	2,8
En désaccord	6,0	3,3	4,0	3,8	3,9
Ni en accord ni en désaccord	2,6	2,2	2,5	2,0	2,3
En accord	41,8	36,4	37,9	37,2	37,5
Tout à fait en accord	27,4	24,2	27,0	22,7	24,9
Non applicable	17,2	31,7	25,4	32,1	28,7
Refuse de répondre	0,1			0,0	0,0

Q62B. Pour chacune des affirmations suivantes, veuillez me dire si vous êtes en accord ou en désaccord : Il est important que les pays riches ou développés qui ont le plus contribué au changement climatique prennent maintenant des mesures pour limiter le changement climatique à l'avenir, même si cela est coûteux pour ces pays.

	Urbain	Rural	Hommes	Femmes	Total
Tout à fait en désaccord	2,5	0,7	0,6	1,5	1,0
En désaccord	2,2	1,6	1,7	1,8	1,7
Ni en accord ni en désaccord	2,0	1,3	1,2	1,7	1,5
En accord	36,1	31,5	34,2	30,7	32,5
Tout à fait en accord	39,5	33,0	36,3	32,3	34,3
Non applicable	17,2	31,7	25,4	32,1	28,7
Ne sait pas/ N'en a pas assez entendu parler	0,5	0,2	0,5		0,3

Q62C. Pour chacune des affirmations suivantes, veuillez me dire si vous êtes en accord ou en désaccord : Les pays riches ou développés qui ont le plus contribué au changement climatique ont l'obligation d'aider Madagascar à couvrir les coûts d'adaptation et de réponse aux effets négatifs du changement climatique.

	Urbain	Rural	Hommes	Femmes	Total
Tout à fait en désaccord	3,5	0,5	0,9	1,4	1,2
En désaccord	1,6	2,1	2,3	1,6	2,0
Ni en accord ni en désaccord	1,7	0,6	0,9	0,8	0,9
En accord	32,7	29,1	30,2	29,5	29,9
Tout à fait en accord	42,9	35,7	40,1	34,2	37,2
Non applicable	17,2	31,7	25,4	32,1	28,7
Ne sait pas/ N'en a pas assez entendu parler	0,5	0,2	0,2	0,3	0,2

Q62D. À votre avis, qui devrait avoir la responsabilité première d'essayer de limiter le changement climatique et de réduire son impact ?

	Urbain	Rural	Hommes	Femmes	Total
Aucun de ceux-ci / Personne / Le changement climatique ne peut pas être arrêté ou n'a pas besoin d'être traité	1,0		0,1	0,3	0,2
Les Malgaches ordinaires	24,3	22,1	25,1	20,0	22,6
Commerce et industrie	6,9	3,8	3,5	5,5	4,5
Le gouvernement de Madagascar	33,4	26,1	27,7	27,6	27,6
Les pays riches ou développés	14,4	14,3	15,9	12,7	14,3
Les Leaders traditionnels	2,3	1,5	2,2	1,2	1,7
Quelqu'un d'autre	0,4	0,3	0,1	0,6	0,4
Non applicable	17,2	31,7	25,4	32,1	28,7

Q63A. Il existe de nombreuses politiques que notre gouvernement pourrait adopter pour répondre à l'évolution des conditions météorologiques et à la dégradation de l'environnement. Veuillez me dire si vous êtes en désaccord ou en accord avec chacune des options suivantes : Rendre illégal l'abattage d'arbres pour le bois de chauffage ou le charbon de bois, même si cela signifie que nous devons payer plus cher pour d'autres sources d'énergie ?

	Urbain	Rural	Hommes	Femmes	Total
Tout à fait en désaccord	22,2	17,8	19,6	17,8	18,7
En désaccord	19,6	24,4	22,5	24,3	23,4
Ni en accord ni en désaccord	8,2	6,1	6,8	6,3	6,6
En accord	34,7	36,8	35,6	37,2	36,4
Tout à fait en accord	15,3	14,6	15,4	14,1	14,8
Ne sait pas		0,2	0,1	0,2	0,2

Q63B. Il existe de nombreuses politiques que notre gouvernement pourrait adopter pour répondre à l'évolution des conditions météorologiques et à la dégradation de l'environnement. Veuillez me dire si vous êtes en désaccord ou en accord avec chacune des options suivantes : Obliger tout le monde à passer à des fourneaux qui utilisent des combustibles plus écologiques comme l'électricité, le gaz ou le propane, même si cela signifie que nous devons payer plus cher pour faire cuire nos aliments ?

	Urbain	Rural	Hommes	Femmes	Total
Tout à fait en désaccord	23,1	20,6	22,2	20,0	21,1
En désaccord	28,7	30,8	28,1	32,6	30,3
Ni en accord ni en désaccord	11,1	8,8	9,5	9,1	9,3
En accord	25,7	28,1	26,3	28,9	27,6
Tout à fait en accord	10,9	11,5	13,5	9,2	11,4
Ne sait pas	0,5	0,2	0,4	0,3	0,3

Q63C. Il existe de nombreuses politiques que notre gouvernement pourrait adopter pour répondre à l'évolution des conditions météorologiques et à la dégradation de l'environnement. Veuillez me dire si vous êtes en désaccord ou en accord avec chacune des options suivantes : Investir dans l'amélioration des infrastructures afin que notre pays puisse résister à des inondations et à des sécheresses plus extrêmes ?

	Urbain	Rural	Hommes	Femmes	Total
Tout à fait en désaccord	0,7	1,8	1,1	2,1	1,6
En désaccord	3,4	4,3	3,0	5,3	4,1
Ni en accord ni en désaccord	2,9	1,2	1,0	2,2	1,6
En accord	36,8	40,0	39,9	38,7	39,3
Tout à fait en accord	56,2	52,7	55,0	51,8	53,4

Q63D. Il existe de nombreuses politiques que notre gouvernement pourrait adopter pour répondre à l'évolution des conditions météorologiques et à la dégradation de l'environnement. Veuillez me dire si vous êtes en désaccord ou en accord avec chacune des options suivantes : Faire davantage pression sur les pays riches et développés pour qu'ils fournissent des ressources afin d'aider les Malgaches qui sont touchés par le changement climatique ou les modifications des conditions climatiques.

	Urbain	Rural	Hommes	Femmes	Total
Tout à fait en désaccord	5,4	2,6	2,9	3,6	3,2
En désaccord	8,5	5,2	6,9	4,9	5,9
Ni en accord ni en désaccord	1,4	2,2	1,7	2,4	2,1
En accord	38,5	47,7	43,1	48,6	45,8
Tout à fait en accord	46,1	41,8	45,1	40,3	42,7
Refuse de répondre		0,3	0,3	0,2	0,3

Q63E-CSQ Il existe de nombreuses politiques que notre gouvernement pourrait adopter pour répondre à l'évolution des conditions météorologiques et à la dégradation de l'environnement. Veuillez me dire si vous êtes en désaccord ou en accord avec chacune des options suivantes : Promouvoir l'utilisation de taxis et de bus fonctionnant à l'électricité, même si cela signifie que nous devons payer des tarifs plus élevés ?

	Urbain	Rural	Hommes	Femmes	Total
Tout à fait en désaccord	19,3	17,5	17,8	17,9	17,9
En désaccord	25,0	26,6	25,8	26,7	26,3
Ni en accord ni en désaccord	6,1	8,1	7,2	8,2	7,7
En accord	33,0	32,6	32,8	32,6	32,7
Tout à fait en accord	16,6	14,2	15,1	14,3	14,7
Ne sait pas		1,0	1,4	0,3	0,8

Q63F-CSQ. Il existe de nombreuses politiques que notre gouvernement pourrait adopter pour répondre à l'évolution des conditions météorologiques et à la dégradation de l'environnement. Veuillez me dire si vous êtes en désaccord ou en accord avec chacune des options suivantes : Investir dans les technologies éoliennes et solaires pour produire de l'électricité, même si cela en augmente le prix ?

	Urbain	Rural	Hommes	Femmes	Total
Tout à fait en désaccord	8,7	7,0	5,6	9,2	7,4
En désaccord	15,3	13,9	14,6	13,8	14,2
Ni en accord ni en désaccord	3,9	4,0	3,8	4,1	3,9
En accord	37,0	40,6	38,6	41,1	39,8
Tout à fait en accord	35,1	33,9	37,2	31,1	34,2
Ne sait pas		0,6	0,3	0,7	0,5

Q64A. Voici une série de mesures que certaines personnes ont dû prendre en raison des changements climatiques ou de l'évolution des conditions météorologiques. Veuillez me dire si vous ou votre famille avez dû prendre l'une des mesures suivantes au cours des cinq dernières années : Changer la source ou réduire la quantité d'eau que vous utilisez ?

	Urbain	Rural	Hommes	Femmes	Total
Non	73,1	71,1	71,3	71,9	71,6
Oui	26,9	28,9	28,7	28,1	28,4

Q64B. Voici une série de mesures que certaines personnes ont dû prendre en raison des changements climatiques ou de l'évolution des conditions météorologiques. Veuillez me dire si vous ou votre famille avez dû prendre l'une des mesures suivantes au cours des cinq dernières années : Réduire la quantité de travail à l'extérieur ou travailler à l'extérieur à des heures différentes ?

	Urbain	Rural	Hommes	Femmes	Total
Non	71,0	72,0	70,5	73,0	71,8
Oui	28,6	28,0	29,3	26,9	28,1
Ne sait pas	0,4	0,0	0,2	0,1	0,1

Q64C. Voici une série de mesures que certaines personnes ont dû prendre en raison des changements climatiques ou de l'évolution des conditions météorologiques. Veuillez me dire si vous ou votre famille avez dû prendre l'une des mesures suivantes au cours des cinq dernières années : Déménager dans un autre endroit ?

	Urbain	Rural	Hommes	Femmes	Total
Non	85,3	93,4	91,6	91,8	91,7
Oui	14,7	6,6	8,4	8,2	8,3

Q64D. Voici une série de mesures que certaines personnes ont dû prendre en raison des changements climatiques ou de l'évolution des conditions météorologiques. Veuillez me dire si vous ou votre famille avez dû prendre l'une des mesures suivantes au cours des cinq dernières années : Modifier les habitudes de pâturage ou réduire le nombre et le type de bétail que vous élevez ?

	Urbain	Rural	Hommes	Femmes	Total
Non	63,8	67,5	65,0	68,5	66,7
Oui	20,0	24,8	25,7	21,8	23,8
Non applicable	16,3	7,7	9,3	9,7	9,5

Q64E. Voici une série de mesures que certaines personnes ont dû prendre en raison des changements climatiques ou de l'évolution des conditions météorologiques. Veuillez me dire si vous ou votre famille avez dû prendre l'une des mesures suivantes au cours des cinq dernières années : Modifier les types de cultures que vous plantez ou les types d'aliments que vous consommez ?

	Urbain	Rural	Hommes	Femmes	Total
Non	58,1	44,9	47,1	48,3	47,6
Oui	41,7	55,1	52,9	51,7	52,3
Refuse de répondre	0,1		0,1		0,0

Soins de santé

Q40A. Au cours des 12 derniers mois, avez-vous eu affaire à une clinique ou un hôpital public ?

	Urbain	Rural	Hommes	Femmes	Total
Non	57,1	44,3	49,9	44,1	47,0
Oui	42,9	55,7	50,1	55,9	53,0

Q40B. Était-ce facile ou difficile d'obtenir les soins médicaux dont vous aviez besoin ?

	Urbain	Rural	Hommes	Femmes	Total
Très facile	1,7	4,0	3,2	3,8	3,5
Facile	11,2	20,4	16,8	20,2	18,5
Difficile	19,2	19,1	18,1	20,2	19,1
Très difficile	10,8	12,2	12,1	11,7	11,9
Aucun contact / Non applicable	57,1	44,3	49,9	44,1	47,0

Q40C. Et combien de fois, le cas échéant, avez-vous dû verser des pots-de-vin, faire un cadeau ou une faveur à un agent de santé ou un employé de la clinique ou de l'hôpital afin d'obtenir les soins médicaux dont vous aviez besoin ?

	Urbain	Rural	Hommes	Femmes	Total
Jamais	35,6	41,5	38,7	42,0	40,3
Une ou deux fois	3,6	7,4	6,2	7,1	6,6
Quelques fois	3,3	2,8	2,7	3,1	2,9
Souvent	0,4	4,0	2,6	3,9	3,2
Aucun contact / Non applicable	57,1	44,3	49,9	44,1	47,0

Q40D. Et au cours des 12 derniers mois, avez-vous eu les problèmes suivants dans une clinique ou un hôpital public : Manque de médicaments ou autres fournitures ?

	Urbain	Rural	Hommes	Femmes	Total
Jamais	12,7	16,4	12,3	19,1	15,7
Une ou deux fois	8,0	7,9	8,0	7,8	7,9
Quelques fois	8,4	14,1	12,6	13,1	12,9
Souvent	13,9	17,2	17,2	15,9	16,5
Pas de contact	57,1	44,3	49,9	44,1	47,0

Q40E. Et au cours des 12 derniers mois, avez-vous eu les problèmes suivants dans une clinique ou un hôpital public : Médecins ou autre personnel médical absents ?

	Urbain	Rural	Hommes	Femmes	Total
Jamais	26,7	31,4	30,1	30,8	30,4
Une ou deux fois	5,1	8,3	6,6	8,6	7,6
Quelques fois	7,6	11,0	8,7	12,0	10,3
Souvent	3,5	4,9	4,7	4,5	4,6
Pas de contact	57,1	44,3	49,9	44,1	47,0

Q40F. Et au cours des 12 derniers mois, avez-vous eu les problèmes suivants dans une clinique ou un hôpital public : Longue attente ?

	Urbain	Rural	Hommes	Femmes	Total
Jamais	10,6	18,2	15,8	17,5	16,6
Une ou deux fois	7,7	8,1	7,8	8,2	8,0
Quelques fois	9,9	12,7	12,3	12,0	12,1
Souvent	14,6	16,7	14,3	18,3	16,2
Pas de contact	57,1	44,3	49,9	44,1	47,0

Q40G. Et au cours des 12 derniers mois, avez-vous eu les problèmes suivants dans une clinique ou un hôpital public : Mauvais état des infrastructures ?

	Urbain	Rural	Hommes	Femmes	Total
Jamais	19,5	24,8	22,5	24,9	23,7
Une ou deux fois	3,7	10,3	7,5	10,3	8,9
Quelques fois	10,7	11,1	11,6	10,4	11,0
Souvent	9,0	9,5	8,5	10,3	9,4
Pas de contact	57,1	44,3	49,9	44,1	47,0

Q40H. Et au cours des 12 derniers mois, avez-vous eu les problèmes suivants dans une clinique ou un hôpital public : Coût élevé qui vous a empêché d'obtenir les soins ou les médicaments dont vous avez besoin ?

	Urbain	Rural	Hommes	Femmes	Total
Jamais	4,5	9,6	7,5	9,6	8,6
Une ou deux fois	4,3	6,8	5,9	6,6	6,2
Quelques fois	12,4	10,8	11,4	10,9	11,1
Souvent	21,7	28,5	25,3	28,9	27,1
Pas de contact	57,1	44,3	49,9	44,1	47,0

Q41A. Avez-vous une couverture médicale qui vous aide à payer vos frais médicaux si vous tombez malade ?

	Urbain	Rural	Hommes	Femmes	Total
Non	93,4	95,7	95,2	95,3	95,2
Oui	6,6	4,1	4,8	4,5	4,7
Ne sait pas		0,1		0,2	0,1

Q41B. [Si « oui » à Q41A :] Quel type de couverture médicale avez-vous ?

	Urbain	Rural	Hommes	Femmes	Total
Assurance maladie privée	3,2	2,5	3,0	2,4	2,7
Régime d'assurance du secteur public	2,2	0,6	1,0	0,8	0,9
Assurance maladie nationale fournie par le gouvernement	0,6	0,4	0,4	0,5	0,4
Assurance maladie communautaire ou mutuelle	0,6	0,3	0,4	0,4	0,4
Autre réponse		0,3		0,5	0,2
Non applicable	93,4	95,9	95,2	95,5	95,3

Q41C. [Si « oui » à Q41A:] Dans l'ensemble, quel est votre degré de satisfaction à l'égard de votre couverture médicale ?

	Urbain	Rural	Hommes	Femmes	Total
Pas du tout satisfait	0,4	0,1	0,4		0,2
Pas très satisfait	1,9	1,2	1,3	1,4	1,4
Assez satisfait	3,3	1,2	1,9	1,3	1,6
Très satisfait	0,3	1,6	0,9	1,8	1,3
Non applicable	93,4	95,9	95,2	95,5	95,3
Ne sait pas	0,7		0,3		0,1

Q41D. [Si « non » à Q41A :] Quelle est la principale raison pour laquelle vous ne bénéficiez pas d'une couverture médicale ?

	Urbain	Rural	Hommes	Femmes	Total
Pas de régime d'assurance maladie dans cette région/ dans le pays	16,0	28,8	27,0	25,1	26,1
Pas au courant de l'existence d'un régime d'assurance maladie	21,3	36,0	31,3	34,6	32,9
Ne fait pas confiance aux régimes d'assurance maladie	3,4	0,3	1,5	0,4	0,9
Ne sait pas comment s'inscrire/trop compliqué	7,0	7,9	6,5	8,9	7,7
N'a pas besoin d'assurance maladie/croyance en une bonne santé/ trop jeune pour	0,7	0,5	0,8	0,4	0,6
Ne peut pas se le permettre	39,1	19,8	24,9	22,6	23,8
Croyances religieuses/Dieu est ma caisse d'assurance maladie	0,7	0,2	0,1	0,5	0,3
Trop âgé pour s'intéresser à l'assurance maladie	1,0	0,1	0,4	0,1	0,3
Conditions de santé préexistantes	1,0	0,6	0,9	0,5	0,7
Autre raison	2,5	1,2	1,6	1,4	1,5
Non applicable	6,6	4,3	4,8	4,7	4,8
Refuse de répondre		0,1		0,2	0,1
Ne sait pas	0,7	0,2	0,1	0,5	0,3

Q42A. A quel point craignez-vous que vous personnellement ou un membre de votre famille tombe malade et ne soit pas en mesure d'obtenir ou de payer les soins médicaux dont il a besoin ?

	Urbain	Rural	Hommes	Femmes	Total
Pas du tout	7,5	6,2	6,2	6,8	6,5
Un peu	10,8	8,9	8,9	9,6	9,3
Quelque peu	27,9	29,5	30,4	28,0	29,2
Beaucoup	53,8	55,4	54,4	55,6	55,0

Q42B. Dites-moi, s'il vous plaît, si vous êtes d'accord ou non avec l'affirmation suivante : Le gouvernement doit veiller à ce que tous les citoyens aient accès à des soins de santé adéquats, même si cela implique une augmentation des impôts.

	Urbain	Rural	Hommes	Femmes	Total
Tout à fait en désaccord	5,1	6,6	5,1	7,5	6,3
En désaccord	6,1	5,0	4,2	6,4	5,3
Ni en accord Ni en désaccord	4,1	4,0	4,9	3,0	4,0
En accord	27,2	26,4	25,8	27,4	26,6
Tout à fait en accord	57,5	58,0	60,0	55,7	57,9

Q43. Laquelle des affirmations suivantes est la plus proche de votre opinion ?

Affirmation 1 : Afin de protéger les enfants et la communauté, les parents devraient être tenus de faire vacciner leurs enfants contre les maladies infectieuses telles que la rougeole et la polio.

Affirmation 2 : Faire vacciner son enfant contre les maladies infectieuses est un choix personnel des parents et ne devrait pas être obligatoire.

	Urbain	Rural	Hommes	Femmes	Total
D'accord avec l'Affirmation 1	82,8	82,4	82,7	82,3	82,5
D'accord avec l'Affirmation 2	17,2	17,4	17,0	17,7	17,4
En désaccord avec Affirmation 1 et 2		0,2	0,3		0,1

Santé et droits sexuels et reproductifs

Je voudrais maintenant aborder les questions relatives aux droits en matière de santé reproductive pour les citoyens de ce pays.

Q84. A votre avis, à quelle fréquence, le cas échéant, les femmes ou les jeunes filles de votre communauté interrompent-elles leur grossesse ?

	Urbain	Rural	Hommes	Femmes	Total
Souvent	24,3	22,6	20,3	25,8	23,0
Occasionnellement	16,7	16,5	17,7	15,4	16,5
Rarement	26,9	26,0	25,8	26,6	26,2
Jamais	30,8	34,6	35,4	32,2	33,8
Ne sait pas	1,2	0,3	0,9	0,1	0,5

Q85A. Pour chacune des situations suivantes, veuillez me dire si vous pensez qu'il est toujours justifié, parfois justifié ou jamais justifié qu'une femme interrompe sa grossesse si : La grossesse est le résultat d'un viol ou elle a été fécondée par un proche parent tel que son père ou son frère ?

	Urbain	Rural	Hommes	Femmes	Total
Toujours justifié	11,7	11,1	10,5	12,0	11,2
Parfois justifié	40,1	32,3	34,7	33,1	33,9
Jamais justifié	47,7	56,2	54,3	54,5	54,4
Ne sait pas	0,4	0,4	0,6	0,3	0,4

Q85B. Pour chacune des situations suivantes, veuillez me dire si vous pensez qu'il est toujours justifié, parfois justifié ou jamais justifié qu'une femme interrompe sa grossesse si : Sa santé ou sa vie est en danger si elle garde la grossesse ?

	Urbain	Rural	Hommes	Femmes	Total
Toujours justifié	23,5	19,6	20,5	20,3	20,4
Parfois justifié	50,7	45,3	47,2	45,6	46,4
Jamais justifié	25,1	34,9	31,9	33,8	32,9
Refuse de répondre		0,2		0,3	0,1
Ne sait pas	0,7	0,1	0,4		0,2

Q85C. Pour chacune des situations suivantes, veuillez me dire si vous pensez qu'il est toujours justifié, parfois justifié ou jamais justifié qu'une femme interrompe sa grossesse si : Elle connaît des difficultés économiques et ne peut pas s'occuper d'un enfant ?

	Urbain	Rural	Hommes	Femmes	Total
Toujours justifié	7,8	5,4	5,5	6,4	5,9
Parfois justifié	26,0	24,6	26,8	22,8	24,9
Jamais justifié	66,2	70,0	67,7	70,8	69,2

Q85D. Pour chacune des situations suivantes, veuillez me dire si vous pensez qu'il est toujours justifié, parfois justifié ou jamais justifié qu'une femme interrompe sa grossesse si : Elle ne veut pas poursuivre la grossesse pour quelque raison que ce soit ?

	Urbain	Rural	Hommes	Femmes	Total
Toujours justifié	6,7	4,0	4,3	4,9	4,6
Parfois justifié	23,8	19,8	20,9	20,4	20,6
Jamais justifié	69,3	75,7	74,2	74,5	74,3
Ne sait pas	0,2	0,5	0,7	0,2	0,5

Q86A. Pour chacune des affirmations suivantes, veuillez me dire si vous êtes en désaccord ou en accord : Les contraceptifs devraient être accessibles à tous, quel que soit le statut matrimonial ?

	Urbain	Rural	Hommes	Femmes	Total
Tout à fait en désaccord	16,6	8,8	10,9	9,9	10,4
En désaccord	13,2	13,8	13,5	13,7	13,6
Ni en accord ni en désaccord	0,7	2,1	2,9	0,7	1,8
En accord	31,6	41,2	41,9	36,5	39,2
Tout à fait en accord	37,9	33,6	30,0	39,2	34,5
Ne sait pas		0,5	0,7		0,4

Q86B. Pour chacune des affirmations suivantes, veuillez me dire si vous êtes en désaccord ou en accord : Les contraceptifs devraient être accessibles à toute personne sexuellement active, quel que soit son âge ?

	Urbain	Rural	Hommes	Femmes	Total
Tout à fait en désaccord	27,0	18,0	21,1	18,6	19,9
En désaccord	14,6	21,7	18,5	21,9	20,2
Ni en accord ni en désaccord	3,0	3,5	3,9	2,9	3,4
En accord	32,8	34,4	34,8	33,4	34,1
Tout à fait en accord	22,7	21,9	20,9	23,2	22,0
Ne sait pas		0,5	0,7		0,4

Q86C. Pour chacune des affirmations suivantes, veuillez me dire si vous êtes en désaccord ou en accord : Les filles devraient être autorisées à poursuivre leur scolarité même si elles tombent enceintes ou ont des enfants ?

	Urbain	Rural	Hommes	Femmes	Total
Tout à fait en désaccord	4,7	3,4	3,9	3,5	3,7
En désaccord	7,8	9,7	8,3	10,3	9,3
Ni en accord ni en désaccord	4,1	2,3	2,5	3,0	2,7
En accord	32,0	39,0	38,6	36,5	37,6
Tout à fait en accord	51,4	44,6	45,3	46,8	46,0
Ne sait pas		0,9	1,3		0,7

Q86D. Pour chacune des affirmations suivantes, veuillez me dire si vous êtes en désaccord ou en accord : Les écoles devraient enseigner l'éducation à la sexualité aux jeunes pour les aider à prendre des décisions en connaissance de cause ?

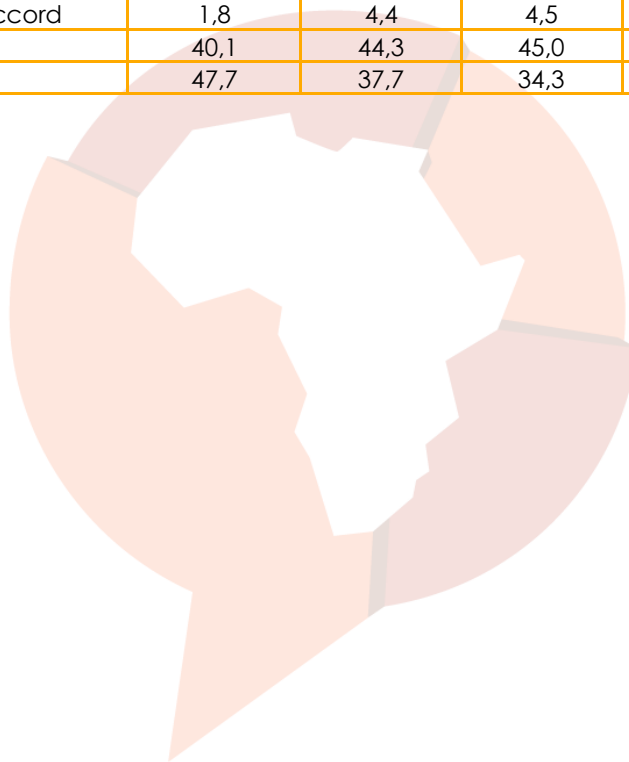
	Urbain	Rural	Hommes	Femmes	Total
Tout à fait en désaccord	1,1	1,7	1,3	1,8	1,6
En désaccord	1,1	2,3	2,0	2,1	2,0
Ni en accord ni en désaccord		0,4	0,6		0,3
En accord	21,5	29,8	28,0	28,1	28,0
Tout à fait en accord	76,2	64,8	66,4	67,9	67,2
Ne sait pas	0,1	1,1	1,7	0,1	0,9

**Q86E. Pour chacune des affirmations suivantes, veuillez me dire si vous êtes en désaccord ou en accord :
Les filles et les femmes devraient décider elles-mêmes si et quand elles doivent se marier ?**

	Urbain	Rural	Hommes	Femmes	Total
Tout à fait en désaccord	5,9	7,9	9,6	5,3	7,5
En désaccord	11,9	14,1	15,6	11,6	13,7
Ni en accord ni en désaccord	1,1	2,1	2,0	1,7	1,9
En accord	36,8	44,1	43,9	41,1	42,6
Tout à fait en accord	44,3	31,8	28,8	40,2	34,4

**Q86F. Pour chacune des affirmations suivantes, veuillez me dire si vous êtes en désaccord ou en accord :
Les femmes devraient décider elles-mêmes quand et combien d'enfants elles veulent avoir ?**

	Urbain	Rural	Hommes	Femmes	Total
Tout à fait en désaccord	2,6	3,0	4,3	1,6	2,9
En désaccord	7,7	10,5	11,9	7,9	9,9
Ni en accord ni en désaccord	1,8	4,4	4,5	3,3	3,9
En accord	40,1	44,3	45,0	41,8	43,4
Tout à fait en accord	47,7	37,7	34,3	45,5	39,8



Egalité des genres

Notez qu'en plus des questions spécifiques au genre dans cette section, les réponses à toutes les questions de l'enquête sont désagrégées par sexe ainsi que par résidence urbaine-rurale. Pour analyser nos données en fonction de ces variables démographiques et d'autres, visitez notre outil d'analyse de données en ligne à l'adresse <https://afrobarometer.org/online-data-analysis/>.

Q51. Laquelle des affirmations suivantes est la plus proche de votre opinion ?

Affirmation 1 : Les hommes font mieux la politique que les femmes, et devraient être seuls à être élus à des postes politiques.

Affirmation 2 : Les femmes devraient être aussi éligibles à des postes politiques que les hommes.

	Urbain	Rural	Hommes	Femmes	Total
D'accord avec l'affirmation 1	24,8	22,0	26,5	18,6	22,6
D'accord avec l'affirmation 2	74,2	77,8	72,9	81,3	77,0
En désaccord avec Affirmation 1 et 2	0,8	0,2	0,6		0,3
Ne sait pas	0,2			0,1	0,0

Q49B. Pour chacune des affirmations suivantes, veuillez me dire si vous êtes d'accord ou non : Lorsque l'emploi se fait rare, les hommes devraient plus avoir le droit à un emploi que les femmes ?

	Urbain	Rural	Hommes	Femmes	Total
Tout à fait en désaccord	17,6	14,2	11,4	18,6	14,9
En désaccord	15,0	15,3	12,7	17,8	15,2
Ni en accord ni en désaccord	1,9	3,0	2,5	3,1	2,8
En accord	23,8	33,3	33,4	29,2	31,3
Tout à fait en accord	41,7	34,1	40,0	31,3	35,7

94E. Selon vous, quel est le principal obstacle qui empêche les femmes d'entrer sur le marché du travail et d'y progresser ?

	Urbain	Rural	Hommes	Femmes	Total
Les femmes ne rencontrent aucun obstacle à l'entrée ou à l'avancement sur le marché du travail.	10,3	9,4	10,0	9,3	9,6
Il n'est pas socialement accepté que les femmes travaillent en dehors de la maison.	6,3	5,4	5,5	5,6	5,6
Les femmes manquent l'éducation ou les compétences nécessaires.	25,7	31,8	30,5	30,6	30,5
Manque de services de garde d'enfants	38,8	39,9	39,9	39,4	39,7
Les employeurs préfèrent embaucher des hommes	10,1	7,6	8,7	7,6	8,1
Manque de possibilités de travail à distance ou flexible	5,6	2,7	1,4	5,3	3,3
Autre obstacle	2,5	2,9	3,3	2,3	2,8
Refuse de répondre	0,4		0,2		0,1
Ne sait pas	0,2	0,2	0,4		0,2

Q52A. Quelle est la fréquence des événements suivants dans votre communauté : Les filles sont empêchées d'aller à l'école parce que leur famille donne la priorité à l'éducation des garçons ?

	Urbain	Rural	Hommes	Femmes	Total
Jamais	73,3	77,5	77,7	75,6	76,6
Rarement	17,8	15,0	14,6	16,7	15,6
Souvent	8,7	7,4	7,7	7,5	7,6
Toujours	0,3	0,1		0,2	0,1

Q52B. Quelle est la fréquence des événements suivants dans votre communauté Les élèves filles ou étudiantes sont victimes de discrimination, de harcèlement ou de demandes de faveurs sexuelles de la part de leurs enseignants ?

	Urbain	Rural	Hommes	Femmes	Total
Jamais	55,9	69,9	66,6	67,3	67,0
Rarement	34,4	21,1	26,3	21,4	23,9
Souvent	9,7	9,0	7,1	11,3	9,1

Q52C. Quelle est la fréquence des événements suivants dans votre communauté : Les femmes sont harcelées sexuellement dans des lieux publics tels que les marchés, les rues ou les transports publics ?

	Urbain	Rural	Hommes	Femmes	Total
Jamais	44,1	63,4	60,2	58,5	59,3
Rarement	35,3	26,3	29,4	26,9	28,2
Souvent	19,3	10,2	10,3	13,9	12,1
Toujours	1,3	0,1	0,1	0,6	0,4
Ne sait pas		0,1		0,1	0,1

Q52D. Quelle est la fréquence des événements suivants dans votre communauté : Les femmes sont empêchées par leur conjoint ou d'autres membres de la famille d'occuper un emploi rémunéré ?

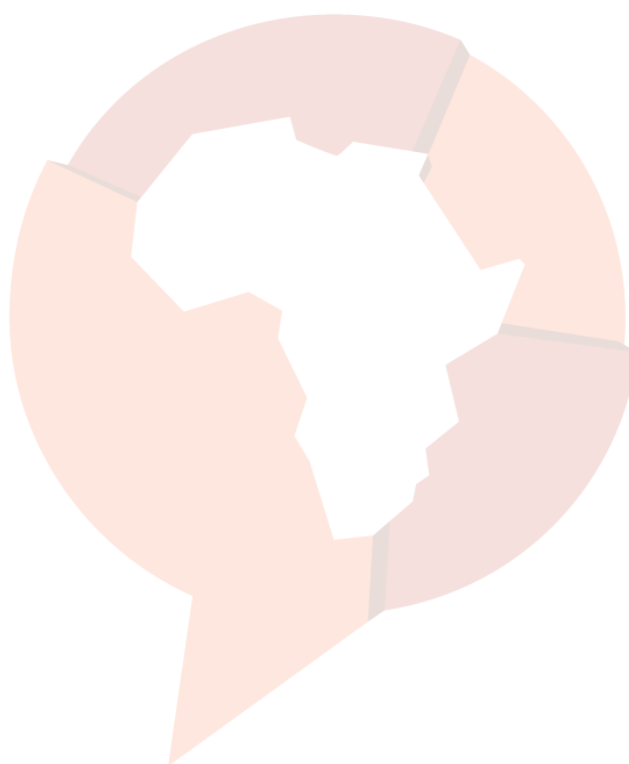
	Urbain	Rural	Hommes	Femmes	Total
Jamais	49,5	69,1	69,2	60,7	65,0
Rarement	33,5	22,6	21,3	28,6	24,9
Souvent	15,9	7,6	8,9	9,7	9,3
Toujours	1,2	0,5	0,6	0,8	0,7
Ne sait pas		0,2		0,3	0,1

Q53A. Pensez-vous que la police et les tribunaux de ce pays en font assez pour protéger les femmes et les filles contre la discrimination et le harcèlement à l'école, sur le lieu de travail et dans les espaces publics, ou qu'ils doivent en faire plus ?

	Urbain	Rural	Hommes	Femmes	Total
Besoin d'en faire beaucoup plus	47,3	42,6	41,4	45,7	43,5
Besoin d'en faire un peu plus	15,4	25,2	24,5	21,6	23,1
En fait assez	37,3	32,0	33,8	32,5	33,1
Ne sait pas	0,1	0,3	0,3	0,1	0,2

Q53B. Dans votre communauté, quelle est la probabilité que les gens croient aux femmes ou aux filles qui se plaignent d'être victimes de discrimination ou de harcèlement à l'école, sur leur lieu de travail ou d'autres espaces publics ?

	Urbain	Rural	Hommes	Femmes	Total
Pas du tout probable	10,0	11,1	11,5	10,2	10,8
Pas très probable	32,8	25,7	25,5	28,9	27,2
Quelque peu probable	28,2	27,9	28,3	27,7	28,0
Très probable	29,0	34,6	33,8	32,9	33,4
Ne sait pas		0,8	0,9	0,3	0,6



Jeunesse

Q49A. Pour chacune des affirmations suivantes, veuillez me dire si vous n'êtes pas d'accord ou si vous êtes d'accord : Les dirigeants et les organisations de notre communauté font du bon travail pour former et promouvoir les jeunes dirigeants ?

	Urbain	Rural	Hommes	Femmes	Total
Tout à fait en désaccord	0,3	0,3	0,2	0,4	0,3
En désaccord	0,6	1,5	1,6	1,1	1,3
Ni en accord ni en désaccord	0,2	0,7	0,2	1,0	0,6
En accord	29,9	39,3	36,6	38,2	37,4
Tout à fait en accord	69,0	57,7	61,4	58,7	60,1
Ne sait pas		0,4		0,6	0,3

Q50. Si le gouvernement pouvait accroître ses dépenses dans des programmes d'aide aux jeunes, lequel des domaines suivants devrait être de la plus haute priorité pour des investissements additionnels ?

	Urbain	Rural	Hommes	Femmes	Total
Création d'emploi	50,9	35,5	37,1	40,5	38,8
Education	7,7	22,0	19,3	18,7	19,0
Formation professionnelle	16,0	20,1	20,5	18,0	19,2
Prêts à la création d'entreprises	15,6	12,4	13,8	12,3	13,0
Services sociaux pour jeunes	9,9	9,8	9,1	10,5	9,8
Rien de tout cela / Autres type de programme		0,1	0,1	0,1	0,1
Le gouvernement ne devrait pas accroître ses dépenses		0,1	0,1		0,1
Ne sait pas		0,1	0,2		0,1

Q94D. Outre les conditions économiques et le manque d'emplois, quel est, parmi les facteurs suivants, celui qui, selon vous, constitue le principal obstacle à l'obtention d'un emploi par les jeunes et à leur entrée sur le marché du travail ?

	Urbain	Rural	Hommes	Femmes	Total
Les jeunes ne rencontrent pas d'obstacles à l'obtention d'un emploi	0,9	1,2	1,4	0,9	1,2
Manque de formation ou de préparation adéquate	27,0	30,8	30,2	29,7	30,0
Manque d'expérience requise par les employeurs	24,4	27,5	27,1	26,7	26,9
Les jeunes ne sont pas disposés à occuper certains emplois	12,2	10,3	10,1	11,3	10,7
Les jeunes manquent de compétences entrepreneuriales ou de motivation	11,2	11,4	11,3	11,4	11,3
Il y a une inadéquation entre les qualifications scolaires et les exigences de l'emploi	20,5	15,0	15,0	17,4	16,2
Autre obstacle	3,7	3,8	4,8	2,7	3,8
Ne sait pas		0,0	0,1		0,0

Identité, société et pluralisme

Q83C. Supposons que vous ayez à choisir entre être Malgache et être _____ [Groupe ethnique du Répondant]. Laquelle des affirmations suivantes exprime le mieux vos sentiments ?

	Urbain	Rural	Hommes	Femmes	Total
Je me sens uniquement (groupe ethnique)	0,8	4,7	3,2	4,6	3,9
Je me sens plus (groupe ethnique) que (identité nationale)	7,8	11,3	10,4	10,8	10,6
Je me sens autant (identité nationale) que (groupe ethnique)	33,5	35,5	34,3	36,0	35,1
Je me sens plus (identité nationale) que (groupe ethnique)	26,9	26,0	26,3	26,1	26,2
Je me sens uniquement (identité nationale)	30,5	22,0	25,1	22,3	23,7
Non Applicable	0,4	0,5	0,7	0,2	0,5

Q83B. A quelle fréquence, le cas échéant, les _____ [groupe ethnique du Répondant] sont-ils injustement traités par le gouvernement ?

	Urbain	Rural	Hommes	Femmes	Total
Jamais	87,6	90,8	88,2	92,1	90,1
Quelques fois	9,5	7,3	9,3	6,2	7,8
Souvent	1,0	1,4	1,8	0,9	1,3
Non applicable	0,4	0,5	0,7	0,2	0,5
Ne sait pas	1,5			0,6	0,3

Q87A. A quel point faites-vous confiance aux personnes suivantes : Vos parents ?

	Urbain	Rural	Hommes	Femmes	Total
Pas du tout	0,7	0,5	0,4	0,7	0,5
Juste un peu	2,2	0,3	0,4	1,0	0,7
Un peu	6,7	6,5	6,3	6,8	6,5
Beaucoup	90,5	92,4	92,9	91,0	92,0
Refuse de répondre		0,2		0,4	0,2
Ne sait pas		0,1		0,2	0,1

Q87B. A quel point faites-vous confiance aux personnes suivantes : Vos voisins ?

	Urbain	Rural	Hommes	Femmes	Total
Pas du tout	16,9	13,3	13,7	14,4	14,0
Juste un peu	32,2	22,6	21,7	27,6	24,6
Un peu	30,9	35,1	34,5	33,9	34,2
Beaucoup	20,0	29,0	30,1	24,1	27,1

Q87C. A quel point faites-vous confiance aux personnes suivantes : Les autres Malgaches ?

	Urbain	Rural	Hommes	Femmes	Total
Pas du tout	24,9	17,6	19,6	18,6	19,1
Juste un peu	34,4	35,1	34,2	35,7	34,9
Un peu	26,3	33,1	31,8	31,5	31,7
Beaucoup	13,9	14,0	14,4	13,6	14,0
Ne sait pas	0,4	0,3	0,1	0,6	0,3

Q87D. A quel point faites-vous confiance aux personnes suivantes : Les personnes d'autres religions ?

	Urbain	Rural	Hommes	Femmes	Total
Pas du tout	20,4	18,9	17,5	21,0	19,2
Juste un peu	35,5	29,4	30,6	30,7	30,7
Un peu	29,5	39,3	38,0	36,5	37,3
Beaucoup	14,6	12,2	13,6	11,8	12,7
Ne sait pas		0,1	0,2		0,1

Q87E. A quel point faites-vous confiance aux personnes suivantes : Les personnes d'autres groupes ethniques ?

	Urbain	Rural	Hommes	Femmes	Total
Pas du tout	21,9	23,6	21,6	24,9	23,2
Juste un peu	36,3	32,9	33,3	33,8	33,6
Un peu	31,2	32,5	33,4	31,0	32,3
Beaucoup	10,6	10,5	11,5	9,5	10,5
Ne sait pas		0,5	0,1	0,7	0,4

Q88A. Pour chacun des groupes de personnes suivants, veuillez indiquer si vous aimeriez ou n'aimeriez pas les avoir pour voisins, ou si cela est sans importance : Les personnes de religion différente ?

	Urbain	Rural	Hommes	Femmes	Total
N'aimeriez pas tout à fait	7,4	4,4	4,9	5,2	5,0
N'aimeriez pas quelque peu	3,6	9,2	6,6	9,5	8,0
Sans importance	49,2	41,4	45,7	40,2	43,0
Aime quelque peu	26,6	31,9	30,1	31,6	30,8
Aime tout à fait	12,8	13,1	12,5	13,6	13,0
Ne sait pas	0,4		0,2		0,1

Q88B. Pour chacun des groupes de personnes suivants, veuillez indiquer si vous aimeriez ou n'aimeriez pas les avoir pour voisins, ou si cela est sans importance : Les personnes d'autres groupes ethniques ?

	Urbain	Rural	Hommes	Femmes	Total
N'aimeriez pas tout à fait	7,6	6,0	5,7	6,9	6,3
N'aimeriez pas quelque peu	5,0	11,9	10,2	10,8	10,5
Sans importance	46,0	39,0	40,6	40,3	40,4
Aime quelque peu	27,8	31,1	30,3	30,5	30,4
Aime tout à fait	13,1	12,1	13,0	11,6	12,3
Ne sait pas	0,4		0,2		0,1

Q88C. Pour chacun des groupes de personnes suivants, veuillez indiquer si vous aimeriez ou n'aimeriez pas les avoir pour voisins, ou si cela est sans importance : Les homosexuels ?

	Urbain	Rural	Hommes	Femmes	Total
N'aimeriez pas tout à fait	90,1	88,8	90,3	87,8	89,1
N'aimeriez pas quelque peu	3,1	4,4	2,6	5,7	4,1
Sans importance	3,8	3,2	3,2	3,5	3,4
Aime quelque peu	1,9	1,7	2,1	1,3	1,7
Aime tout à fait	1,1	1,6	1,7	1,4	1,5
Ne sait pas		0,2	0,1	0,3	0,2

Q88D. Pour chacun des groupes de personnes suivants, veuillez indiquer si vous aimeriez ou n'aimeriez pas les avoir pour voisins, ou si cela est sans importance : Les immigrés ou les travailleurs étrangers ?

	Urbain	Rural	Hommes	Femmes	Total
N'aimeriez pas tout à fait	14,3	21,6	19,4	20,8	20,1
N'aimeriez pas quelque peu	11,0	16,1	14,9	15,2	15,0
Sans importance	37,7	28,7	29,5	31,7	30,6
Aime quelque peu	26,7	21,1	22,7	21,8	22,3
Aime tout à fait	9,2	12,0	13,2	9,6	11,4
Refuse de répondre		0,0		0,1	0,0
Ne sait pas	1,1	0,4	0,3	0,9	0,6

Q88E. Pour chacun des groupes de personnes suivants, veuillez indiquer si vous aimeriez ou n'aimeriez pas les avoir pour voisins, ou si cela est sans importance : Des supporteurs d'un autre parti politique ?

	Urbain	Rural	Hommes	Femmes	Total
N'aimeriez pas tout à fait	12,5	16,7	14,9	16,7	15,8
N'aimeriez pas quelque peu	13,8	15,7	15,1	15,5	15,3
Sans importance	40,3	40,7	41,5	39,6	40,6
Aime quelque peu	25,6	20,1	21,1	21,4	21,2
Aime tout à fait	7,4	6,8	7,1	6,7	6,9
Refuse de répondre		0,1		0,1	0,0
Ne sait pas	0,4		0,2		0,1

Q88F. Pour chacun des groupes de personnes suivants, veuillez indiquer si vous aimeriez ou n'aimeriez pas les avoir pour voisins, ou si cela est sans importance : Réfugiés d'autres pays qui fuient la violence politique ou la persécution ?

	Urbain	Rural	Hommes	Femmes	Total
N'aimeriez pas tout à fait	52,6	57,1	57,4	55,0	56,2
N'aimeriez pas quelque peu	8,1	15,1	13,4	13,9	13,6
Sans importance	20,0	14,6	16,2	15,3	15,7
Aime quelque peu	11,9	8,2	8,6	9,3	9,0
Aime tout à fait	5,5	4,3	4,0	5,0	4,5
Refuse de répondre		0,1	0,1	0,1	0,1
Ne sait pas	1,9	0,6	0,3	1,4	0,8

Q9. Au cours de l'année écoulée, combien de fois, le cas échéant, vous-même ou un membre de votre famille vous êtes-vous senti en danger chez vous ou dans votre quartier ?

	Urbain	Rural	Hommes	Femmes	Total
Jamais	28,4	25,5	26,0	26,2	26,1
Juste 1 ou 2 fois	10,3	15,6	15,6	13,4	14,5
Quelques fois	22,5	21,5	22,3	21,1	21,7
Plusieurs fois	29,3	27,8	26,3	30,0	28,1
Toujours	9,5	9,7	9,8	9,4	9,6

Médias

Voir aussi Q90 sur la possession de radio/TV/téléphone portable et l'accès à Internet dans la section "Répondants et leurs ménages".

Maintenant, parlons des médias et de la façon dont vous obtenez les informations sur la politique et autres sujets.

Q65A. Combien de fois recevez-vous des informations provenant des sources suivantes : Radio ?

	Urbain	Rural	Hommes	Femmes	Total
Jamais	17,5	33,3	24,7	35,4	30,0
Moins d'une fois par mois	1,6	3,4	2,2	3,9	3,0
Quelques fois par mois	9,4	8,6	7,4	10,2	8,8
Quelques fois par semaine	20,9	20,3	22,7	18,0	20,4
Tous les jours	50,6	34,4	42,9	32,5	37,8

Q65B. Combien de fois recevez-vous des informations provenant des sources suivantes : Télévision ?

	Urbain	Rural	Hommes	Femmes	Total
Jamais	32,8	77,4	66,2	69,9	68,0
Moins d'une fois par mois	3,9	2,1	2,6	2,4	2,5
Quelques fois par mois	7,7	4,2	4,9	4,9	4,9
Quelques fois par semaine	15,2	4,9	7,8	6,3	7,0
Tous les jours	40,4	11,3	18,3	16,5	17,4
Ne sait pas		0,1	0,1	0,1	0,1

Q65C. Combien de fois recevez-vous des informations provenant des sources suivantes : Presse écrite ?

	Urbain	Rural	Hommes	Femmes	Total
Jamais	66,8	87,5	78,6	87,9	83,2
Moins d'une fois par mois	5,3	3,7	6,0	2,0	4,0
Quelques fois par mois	11,5	3,3	5,4	4,6	5,0
Quelques fois par semaine	8,2	3,1	4,8	3,4	4,1
Tous les jours	7,8	2,4	5,0	2,0	3,5
Ne sait pas	0,4	0,1	0,2	0,1	0,2

Q65D. Combien de fois recevez-vous des informations provenant des sources suivantes : Les réseaux sociaux tels que Facebook, Twitter, WhatsApp ou autres ?

	Urbain	Rural	Hommes	Femmes	Total
Jamais	70,0	85,0	80,7	83,0	81,8
Moins d'une fois par mois	1,8	1,7	2,6	0,8	1,8
Quelques fois par mois	7,7	2,7	3,7	3,8	3,8
Quelques fois par semaine	8,7	3,5	3,7	5,5	4,6
Tous les jours	11,6	6,9	9,1	6,7	7,9
Ne sait pas	0,2	0,1	0,1	0,1	0,1

Q65E. Combien de fois recevez-vous des informations provenant des sources suivantes : Autres sources d'information sur l'Internet ?

	Urbain	Rural	Hommes	Femmes	Total
Jamais	86,1	93,0	89,4	93,7	91,5
Moins d'une fois par mois	1,4	0,6	1,3	0,2	0,8
Quelques fois par mois	5,4	2,7	3,6	2,9	3,2
Quelques fois par semaine	3,9	1,9	3,3	1,4	2,4
Tous les jours	2,7	1,6	2,1	1,7	1,9
Ne sait pas	0,4	0,2	0,3	0,1	0,2

Q18A. Laquelle des affirmations suivantes est la plus proche de votre opinion ?

Affirmation 1 : Les médias devraient être libres de publier n'importe quelles opinions ou idées sans le contrôle du gouvernement.

Affirmation 2 : Le gouvernement devrait pouvoir interdire aux médias de publier des choses qu'il désapprouve.

	Urbain	Rural	Hommes	Femmes	Total
D'accord avec l'Affirmation 1	70,1	67,3	67,2	68,6	67,9
D'accord avec l'Affirmation 2	29,7	31,9	31,8	31,1	31,5
En désaccord avec Affirmation 1 et 2	0,2	0,8	1,0	0,3	0,6

Q18B. Laquelle des affirmations suivantes est la plus proche de votre opinion ?

Affirmation 1 : Les médias devraient constamment enquêter et publier sur la corruption et les erreurs du gouvernement.

Affirmation 2 : Trop de publications sur les événements négatifs comme la corruption et les erreurs du gouvernement sont nuisibles au pays.

	Urbain	Rural	Hommes	Femmes	Total
D'accord avec l'Affirmation 1	78,4	73,8	76,4	73,1	74,8
D'accord avec l'Affirmation 2	21,6	25,2	23,2	25,7	24,5
En désaccord avec Affirmation 1 et 2		0,8	0,4	0,9	0,6
Ne sait pas		0,2		0,3	0,1

Q35. A votre avis, à quel point les médias sont-ils libres dans ce pays de diffuser et de commenter l'actualité sans censure ni ingérence du gouvernement ?

	Urbain	Rural	Hommes	Femmes	Total
Pas du tout libres	14,7	9,5	12,8	8,3	10,6
Pas très libres	36,2	33,8	34,9	33,6	34,3
Assez libres	26,7	38,9	32,3	40,6	36,4
Entièrement libres	20,8	16,8	18,7	16,5	17,6
Refuse de répondre	0,5	0,2	0,2	0,4	0,3
Ne sait pas	1,2	0,8	1,1	0,7	0,9

Questions spécifiques au pays

Q37D1-MAD. A quel point faites-vous confiance à chacune des institutions suivantes, ou n'en avez-vous pas suffisamment entendu parler pour vous prononcer : Votre gouverneur nommé ?

	Urbain	Rural	Hommes	Femmes	Total
Pas du tout confiance	32,4	25,3	26,6	27,1	26,8
Juste un peu confiance	25,8	26,0	25,8	26,1	26,0
Partiellement confiance	21,9	28,8	26,7	28,1	27,4
Beaucoup confiance	12,1	11,4	12,1	10,9	11,5
Refuse de répondre	0,3	0,0	0,2		0,1
Ne sait pas/ N'en a jamais entendu parler	7,6	8,4	8,6	7,9	8,2

Q37D2-MAD. A quel point faites-vous confiance à chacune des institutions suivantes, ou n'en avez-vous pas suffisamment entendu parler pour vous prononcer : Votre maire ?

	Urbain	Rural	Hommes	Femmes	Total
Pas du tout confiance	26,9	24,0	23,5	25,8	24,6
Juste un peu confiance	23,5	20,0	20,6	20,9	20,8
Partiellement confiance	25,5	26,8	26,3	26,8	26,5
Beaucoup confiance	23,3	29,0	29,4	26,2	27,8
Refuse de répondre		0,1		0,1	0,1
Ne sait pas/ N'en a jamais entendu parler	0,8	0,1	0,2	0,2	0,2

Q48D-MAD. Êtes-vous d'accord ou en désaccord avec la performance à leur fonction des personnes suivantes au cours des 12 derniers mois, ou n'en avez-vous pas suffisamment entendu parler pour vous prononcer : Votre gouverneur nommé ?

	Urbain	Rural	Hommes	Femmes	Total
Tout à fait en désaccord	21,1	15,8	15,8	18,1	16,9
En désaccord	27,9	32,4	32,9	30,0	31,5
D'accord	35,2	33,8	33,6	34,7	34,1
Tout à fait d'accord	9,4	6,7	8,5	5,9	7,3
Refuse de répondre		0,0		0,1	0,0
Ne sait pas/ N'en a pas assez entendu parler	6,5	11,2	9,2	11,2	10,2

Q48E-MAD. Êtes-vous d'accord ou en désaccord avec la performance à leur fonction des personnes suivantes au cours des 12 derniers mois, ou n'en avez-vous pas suffisamment entendu parler pour vous prononcer : Votre maire ?

	Urbain	Rural	Hommes	Femmes	Total
Tout à fait en désaccord	19,1	15,4	17,1	15,3	16,2
En désaccord	20,2	23,6	21,8	23,9	22,9
D'accord	37,4	40,5	37,8	42,1	39,9
Tout à fait d'accord	22,7	20,2	22,9	18,5	20,7
Refuse de répondre		0,0		0,1	0,0
Ne sait pas/ N'en a pas assez entendu parler	0,7	0,2	0,4	0,2	0,3

Q59F-MAD. D'après vos expériences, durant les 10 dernières années, y a-t-il eu des changements dans la gravité des éléments suivants dans la région où vous vivez ? Sont-ils devenus plus graves, moins graves, ou sont-ils demeurés pareils : Cyclones et tempêtes tropicales ?

	Urbain	Rural	Hommes	Femmes	Total
Beaucoup plus graves	21,6	21,6	21,8	21,4	21,6
Quelque peu plus graves	23,6	22,1	20,9	24,0	22,4
Pareils	26,0	29,7	30,7	27,1	28,9
Quelque peu moins graves	22,9	19,6	19,6	21,0	20,3
Beaucoup moins graves	6,0	6,9	7,0	6,4	6,7

Q67G1-MAD. Pensez-vous que l'influence économique et politique sur Madagascar de chacun des pays ou organisations suivants est plutôt positive, plutôt négative, ou n'en avez-vous pas suffisamment entendu parler pour vous prononcer : Commission de l'Océan Indien ou COI ?

	Urbain	Rural	Hommes	Femmes	Total
Très négative	8,8	3,9	5,5	4,3	4,9
Quelque peu négative	9,6	11,8	10,5	12,2	11,3
Ni positive ni négative	11,5	14,3	13,3	14,1	13,7
Quelque peu positive	49,4	44,1	45,5	45,0	45,3
Très positive	7,5	6,0	7,6	5,1	6,4
Refuse de répondre		0,5		0,9	0,4
Ne sait pas	13,1	19,3	17,6	18,5	18,0

Q70A1-MAD. Êtes-vous d'accord ou non avec les affirmations suivantes ou n'en avez-vous pas entendu assez pour vous prononcer : Les besoins et les intérêts de Madagascar sont reconnus de manière adéquate dans les décisions de la COI ?

	Urbain	Rural	Hommes	Femmes	Total
Tout à fait en désaccord	7,1	3,0	4,0	3,8	3,9
En désaccord	15,4	12,7	12,0	14,6	13,3
Ni en accord ni en désaccord	4,9	5,8	5,7	5,5	5,6
En accord	42,6	47,6	44,5	48,6	46,5
Tout à fait en accord	25,5	21,0	25,3	18,5	22,0
Refuse de répondre	0,7		0,3		0,1
Ne sait pas/ N'en a pas assez entendu parler	3,9	9,8	8,2	9,0	8,6

Q77A-MAD. Avez-vous entendu parler des attaques ou des vols de zébus perpétrés par les dahalo ?

	Urbain	Rural	Hommes	Femmes	Total
Non	17,8	11,4	12,7	12,7	12,7
Oui	82,2	88,6	87,3	87,3	87,3

Q77B-MAD. [Si oui à Q77A :] Au cours des 12 derniers mois, diriez-vous que la fréquence des attaques de dahalo a augmenté, diminué ou est-il resté pareil ?

	Urbain	Rural	Hommes	Femmes	Total
Beaucoup augmenté	30,9	23,7	25,8	24,6	25,2
Quelque peu augmenté	15,7	12,2	10,7	15,2	12,9
Pareil	7,1	8,2	6,8	9,2	8,0
Diminué un peu	23,5	28,5	28,4	26,6	27,5
Beaucoup diminué	4,8	15,8	15,2	11,8	13,5
Non applicable	17,8	11,4	12,7	12,7	12,7
Ne sait pas	0,3	0,2	0,5		0,3

Q77C-MAD. [Si oui à Q77A] Selon vous, diriez-vous que la gendarmerie ou la police fait du bon ou du mauvais travail pour résoudre le problème des attaques provoquées par les dahalo ?

	Urbain	Rural	Hommes	Femmes	Total
Très mauvais	10,9	7,5	8,4	8,1	8,3
Plutôt mauvais	17,4	22,6	21,3	21,7	21,5
Plutôt bien	33,6	41,5	38,4	41,3	39,8
Très bien	20,4	17,0	19,2	16,2	17,7
Non applicable	17,8	11,4	12,7	12,7	12,7

Q78A-MAD. Certaines personnes pensent que les vindictes populaires sont justifiées pour certains types de crimes ou délits. Pour chacune de ces types de crime, veuillez me dire si d'après vous, la vindicte populaire est toujours justifiée, parfois justifiée, ou jamais justifiée : Vol de zébus ?

	Urbain	Rural	Hommes	Femmes	Total
Toujours justifiée	38,9	47,4	43,7	47,6	45,6
Parfois justifiée	20,5	22,2	21,4	22,4	21,9
Jamais justifiée	40,6	30,2	34,9	29,7	32,4
Ne sait pas		0,2		0,4	0,2

Q78B-MAD. Certaines personnes pensent que les vindictes populaires sont justifiées pour certains types de crimes ou délits. Pour chacune de ces types de crime, veuillez me dire si d'après vous, la vindicte populaire est toujours justifiée, parfois justifiée, ou jamais justifiée : Kidnapping ou enlèvement ?

	Urbain	Rural	Hommes	Femmes	Total
Toujours justifiée	48,5	54,0	50,3	55,5	52,8
Parfois justifiée	19,8	20,5	19,7	21,0	20,3
Jamais justifiée	31,7	25,5	30,0	23,6	26,8

Q78C-MAD. Certaines personnes pensent que les vindictes populaires sont justifiées pour certains types de crimes ou délits. Pour chacune de ces types de crime, veuillez me dire si d'après vous, la vindicte populaire est toujours justifiée, parfois justifiée, ou jamais justifiée : Viol ?

	Urbain	Rural	Hommes	Femmes	Total
Toujours justifiée	48,9	51,0	43,3	58,0	50,6
Parfois justifiée	20,8	19,3	22,3	16,8	19,6
Jamais justifiée	29,2	29,7	33,9	25,2	29,6
Ne sait pas	1,1		0,5		0,2

Q78D-MAD. Certaines personnes pensent que les vindictes populaires sont justifiées pour certains types de crimes ou délits. Pour chacune de ces types de crime, veuillez me dire si d'après vous, la vindicte populaire est toujours justifiée, parfois justifiée, ou jamais justifiée : Meurtre ?

	Urbain	Rural	Hommes	Femmes	Total
Toujours justifiée	57,5	64,5	61,3	64,9	63,1
Parfois justifiée	16,8	15,0	15,6	15,1	15,4
Jamais justifiée	25,6	20,5	23,0	20,0	21,5

Q78E-MAD. Certaines personnes pensent que les vindictes populaires sont justifiées pour certains types de crimes ou délits. Pour chacune de ces types de crime, veuillez me dire si d'après vous, la vindicte populaire est toujours justifiée, parfois justifiée, ou jamais justifiée : Cambriolage ou vol de biens d'autrui ?

	Urbain	Rural	Hommes	Femmes	Total
Toujours justifiée	18,8	17,2	16,4	18,7	17,5
Parfois justifiée	22,3	24,3	20,7	27,2	23,9
Jamais justifiée	58,9	58,6	63,0	54,1	58,6

Q79A-MAD. Êtes-vous d'accord ou en désaccord avec la pratique de la vindicte populaire ?

	Urbain	Rural	Hommes	Femmes	Total
Tout à fait en désaccord	26,6	19,7	22,6	19,7	21,2
En désaccord	16,6	9,5	11,7	10,2	11,0
Ni en accord ni en désaccord	11,4	12,6	10,8	13,9	12,3
D'accord	24,5	31,0	28,9	30,5	29,7
Tout à fait d'accord	20,9	27,1	25,9	25,7	25,8

Q79B-MAD. Y-a-t-il déjà eu des vindictes populaires dans votre localité ou commune lors des deux dernières années ?

	Urbain	Rural	Hommes	Femmes	Total
Jamais	65,8	69,0	68,1	68,6	68,3
Une ou deux fois	18,5	19,6	19,1	19,6	19,4
Quelques fois	11,8	8,3	9,1	9,0	9,1
Souvent	3,3	3,0	3,6	2,5	3,1
Ne sait pas	0,5			0,2	0,1

Q80A-MAD. Veuillez me dire si vous ou votre famille avez dû déménager dans un autre endroit au cours des 5 dernières années ?

	Urbain	Rural	Hommes	Femmes	Total
Non	88,5	90,9	90,1	90,7	90,4
Oui	11,5	9,1	9,9	9,3	9,6

Q80B-MAD. [Si oui à 80A-MAD, demandez :] Quelle a été la raison principale du changement de lieu d'habitation ?

	Urbain	Rural	Hommes	Femmes	Total
Catastrophes naturelles, y compris inondations, cyclones	1,4	0,6	0,7	0,9	0,8
L'insécurité	1,6	1,2	1,1	1,4	1,2
La recherche de travail	5,0	4,1	5,5	3,1	4,3
Pour poursuivre les études	0,4	0,4	0,8		0,4
Pour rejoindre son conjoint	1,2	2,4	1,3	3,1	2,2
Une combinaison de ces réponses		0,2		0,4	0,2
Aucune des propositions ci-dessus / Une autre réponse	1,3	0,1	0,4	0,3	0,4
Ne sait pas	0,5			0,2	0,1
Non applicable	88,5	90,9	90,1	90,7	90,4

Q81A-MAD. Au cours des 5 dernières années, avez-vous déjà effectué des démarches auprès des autorités foncières pour l'acquisition ou la régularisation des biens fonciers ?

	Urbain	Rural	Hommes	Femmes	Total
Non	75,7	75,0	73,3	76,9	75,1
Oui	24,3	25,0	26,7	23,1	24,9

Q81B-MAD. [Si oui à 81A-MAD, demandez :] Dans l'ensemble, quel est votre degré de satisfaction par rapport aux procédures d'acquisition et de régularisation des biens fonciers ?

	Urbain	Rural	Hommes	Femmes	Total
Pas du tout satisfait	5,3	4,2	5,2	3,6	4,4
Pas très satisfait	6,6	5,8	6,3	5,7	6,0
Assez satisfait	7,5	8,2	7,5	8,5	8,0
Très satisfait	4,5	6,9	7,4	5,4	6,4
Non applicable	75,7	75,0	73,3	76,9	75,1
Ne sait pas	0,4		0,2		0,1

Q81C-MAD. Selon vous, lequel des éléments suivants constitue aujourd'hui le plus grand défi pour les particuliers souhaitant acquérir un terrain à Madagascar ? Si le répondant mentionne plus d'une raison, demandez-lui :] Lequel est le plus important ?

	Urbain	Rural	Hommes	Femmes	Total
Pénurie des terres	5,1	11,3	10,5	9,4	10,0
Le terrain est trop cher	47,3	57,7	55,0	56,1	55,5
Vendeurs peu scrupuleux	4,6	2,7	2,5	3,8	3,1
Difficultés à obtenir les titres de propriété auprès de l'administration	40,8	23,5	26,9	27,3	27,1
Chefs traditionnels qui favorisent certains groupes de personnes	1,6	3,2	3,5	2,3	2,9
Aucun de ceux-ci	0,6	1,6	1,6	1,2	1,4

Autres

Q99. Une dernière question : Selon vous, qui nous a envoyé faire cet entretien ?

	Urbain	Rural	Hommes	Femmes	Total
Personne		0,3	0,3	0,2	0,2
Afrobarometer ou COEF-Ressources	57,7	58,3	60,8	55,5	58,1
Institut/Organisation/Programme de recherche [mais pas Afrobarometer ou COEF-Ressources]	4,4	3,8	3,8	4,1	3,9
Organisation non gouvernementale ou religieuse	3,7	3,1	3,8	2,7	3,2
Université/Ecole/Collège		0,3	0,1	0,3	0,2
Entreprise privée	2,1	5,7	4,6	5,4	5,0
Journaux/Média	0,1	0,4	0,6	0,0	0,3
Parti politique/Politiciens	0,8	0,9	1,0	0,8	0,9
Gouvernement (y compris les fonctionnaires, les ministères, ou toute autre structure gouvernementale mentionnée par le répondant)	15,7	15,5	13,4	17,8	15,5
Organisation internationale ou un autre pays	2,3	0,9	1,4	0,9	1,2
Dieu	0,9	0,5	0,4	0,7	0,6
Ne sait pas	12,2	10,3	9,7	11,7	10,7