

Au Bénin, les libertés d'opinion, d'association et de vote ont régressé parallèlement au recul perçu de la démocratie

Dépêche No. 869 d'Afrobarometer | Justine Gbaguidi, Félicité Djigla et Casimir Oke

Résumé

La liberté d'expression est l'un des droits humains fondamentaux. Énoncée à l'Article 11 de la Déclaration des Droits de l'Homme et du Citoyen de 1789, elle englobe la liberté d'opinion ainsi que celle de recevoir et de communiquer des informations et des idées, sans interférence des pouvoirs publics (Agence des Droits Fondamentaux de l'Union Européenne, 2007).

La liberté d'expression favorise les échanges d'idées, encourageant ainsi l'émergence de perspectives nouvelles indispensables au progrès et à l'épanouissement individuel et collectif. Elle représente ainsi le fondement même de la démocratie et conditionne la liberté de participation, de vote et de presse (Verpeaux, 2012). La presse, quant à elle, joue un rôle de contre-pouvoir essentiel et est nécessaire pour informer les citoyens et contrôler les actions du gouvernement. Lorsque ces libertés sont bafouées, c'est la démocratie elle-même qui est menacée (Brooks, 2022).

Au Bénin, pays longtemps considéré comme un modèle émergent de démocratie, la situation des libertés publiques s'est considérablement dégradée au cours des dernières années, contrastant avec l'ère prospère des années 1990-2000 (Hutton, 2022). De nombreux journalistes et défenseurs des droits de l'homme ont fait l'objet d'intimidations, d'arrestations arbitraires et de poursuites abusives, et certains médias critiques du pouvoir ont été fermés ou censurés (Le Monde, 2020 ; TV5 Monde, 2024).

Cette dégradation est d'autant plus préoccupante compte tenu du rôle fondamental que jouent ces libertés publiques dans le renforcement de la démocratie et de la bonne gouvernance.

Quelles sont les perceptions des Béninois sur les questions de liberté, d'autonomisation des médias et de démocratie ?

La majorité des Béninois souhaitent que les médias puissent diffuser toutes les idées et opinions sans interférence du gouvernement et estiment que les médias devraient régulièrement enquêter et rapporter sur la corruption et les erreurs du gouvernement. Cependant, plus de la moitié des citoyens déclarent que les médias ne sont pas véritablement libres de commenter l'actualité sans censure ou ingérence du gouvernement.

Par ailleurs, la plupart des Béninois affirment jouir d'une liberté de vote, d'expression et d'association, mais ces perceptions ont considérablement régressé au cours des dernières années. Ils perçoivent leur pays comme une démocratie mais se disent insatisfaits de sa mise en œuvre. Ceux qui se sentent privés de leur liberté d'expression ou d'adhésion à une organisation politique sont plus enclins à critiquer le fonctionnement de la démocratie que ceux qui estiment bénéficier de ces libertés.

L'enquête Afrobarometer

Afrobarometer est un réseau panafricain et non-partisan de recherche par sondage qui produit des données fiables sur les expériences et appréciations des Africains relatives à la démocratie, à la gouvernance et à la qualité de vie. Neuf rounds d'enquêtes ont été réalisés dans un maximum de 42 pays depuis 1999. Les enquêtes du Round 10 ont été lancées en janvier 2024. Afrobarometer réalise des entretiens face-à-face dans la langue du répondant avec des échantillons représentatifs à l'échelle nationale.

L'équipe d'Afrobarometer au Bénin, conduite par l'Innovante Recherche en Economie et Gouvernance (IREG), s'est entretenue avec 1.200 adultes béninois entre le 29 janvier et le 9 février 2024. Un échantillon de cette taille produit des résultats nationaux avec des marges d'erreur de +/-3 points de pourcentage à un niveau de confiance de 95%. Des enquêtes ont été précédemment réalisées au Bénin en 2005, 2008, 2011, 2014, 2017, 2020 et 2022.

Résultats clés

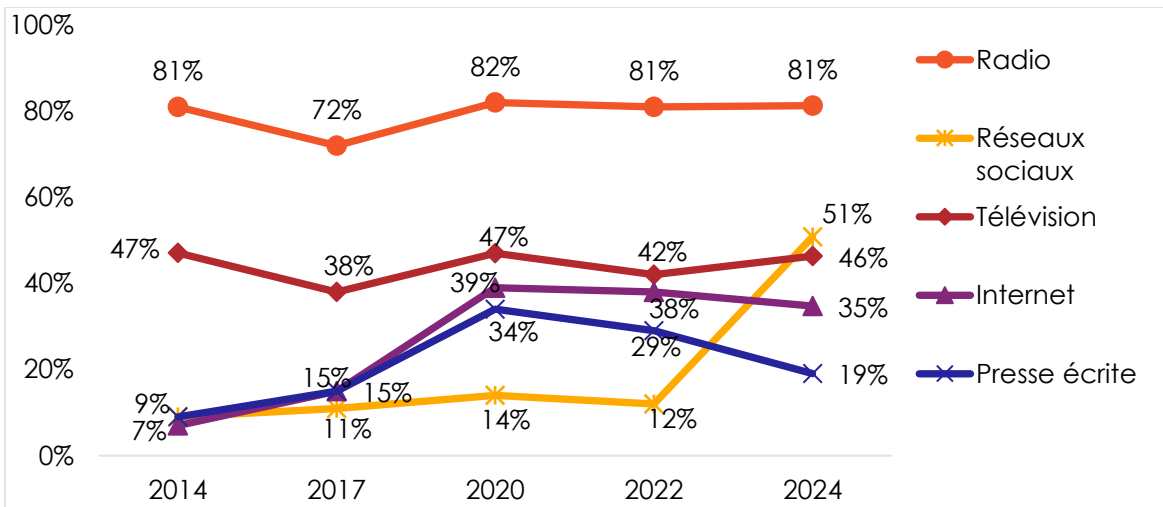
- La radio reste de loin la source d'information la plus suivie au Bénin. Depuis 2014, au moins sept Béninois sur 10 l'écoutent au moins quelques fois par mois.
- La majorité (69%) des Béninois soutiennent que les médias devraient être libres de publier n'importe quelles opinions ou idées sans le contrôle du gouvernement. Ce soutien a augmenté de 25 points de pourcentage depuis 2017.
- Plus des deux tiers (68%) des répondants pensent que les médias devraient constamment enquêter et publier sur la corruption et les erreurs du gouvernement.
- Cependant, plus de la moitié (53%) des citoyens béninois disent que dans leur pays, les médias ne sont « pas très libres » ou « pas du tout libres » de diffuser et de commenter l'actualité sans censure ni ingérence du gouvernement.
- La majorité des Béninois se disent libres de voter (83%), d'adhérer à une organisation politique (77%) et d'exprimer leurs opinions (58%). Cependant, toutes ces trois majorités ont diminué de façon significative depuis 2014.
- Six Béninois sur 10 déclarent que leur pays est « une pleine démocratie » ou « une démocratie avec des problèmes mineurs » (60%) mais se disent insatisfaits de son fonctionnement (60%). Cette insatisfaction a augmenté de 9 points de pourcentage depuis 2020.
 - L'insatisfaction du fonctionnement de la démocratie dans le pays est plus élevée chez les Béninois qui ne se sentent pas libres d'exprimer leurs opinions (67%) ou d'adhérer à une organisation politique de leur choix (65%) que chez ceux qui affirment jouir de ces libertés.

Sources d'informations des Béninois

Les Béninois restent fidèles à la radio comme étant leur principale source d'information. Depuis au moins 2014, elle est la source d'information la plus populaire. Plus de sept Béninois sur 10 (81% en 2024) disent suivre les informations via la radio « quelques fois par mois », « quelques fois par semaine » ou « tous les jours » (Figure 1).

Mais l'usage des médias sociaux et d'Internet a connu une augmentation fulgurante. De seulement 9% de citoyens déclarant en 2014 qu'ils font régulièrement usage des réseaux sociaux pour s'informer, ce taux est passé à 51% en 2024, pendant que le taux de répondants qui utilisent l'Internet pour s'informer a quintuplé, atteignant 35%.

Figure 1 : Sources d'informations des répondants | Bénin | 2014-2024



Questions posées aux répondants : Combien de fois recevez-vous des informations provenant des sources suivantes ? (% qui disent « quelques fois par mois », « quelques fois par semaine » ou « tous les jours »)

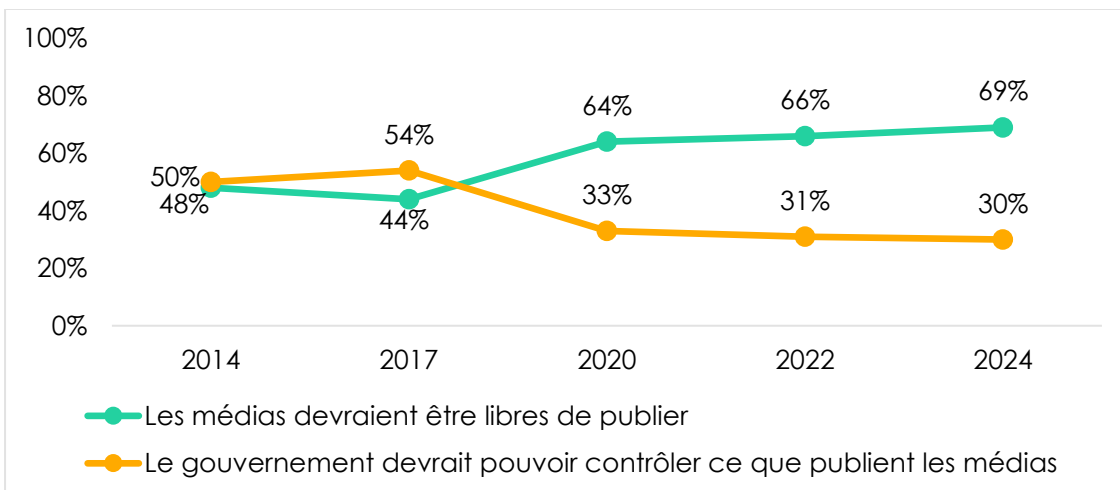
Liberté des médias

La véritable mesure d'un environnement médiatique sain réside dans les garanties d'indépendance et de pluralisme accordées aux différents acteurs.

Pour la majorité (69%) des Béninois, les médias devraient être libres de publier n'importe quelles opinions ou idées sans le contrôle du gouvernement (Figure 2).

Ce soutien à la liberté des médias était minoritaire entre 2014-2017 mais a progressivement augmenté depuis 2017.

Figure 2 : Soutien à la liberté des médias | Bénin | 2014-2024



Question posée aux répondants : Laquelle des affirmations suivantes est la plus proche de votre opinion ?

Affirmation 1 : Les médias devraient être libres de publier n'importe quelles opinions ou idées sans le contrôle du gouvernement.

Affirmation 2 : Le gouvernement devrait pouvoir interdire aux médias de publier des choses qu'il désapprouve.

(% qui sont « d'accord » ou « tout à fait d'accord » avec chaque affirmation)

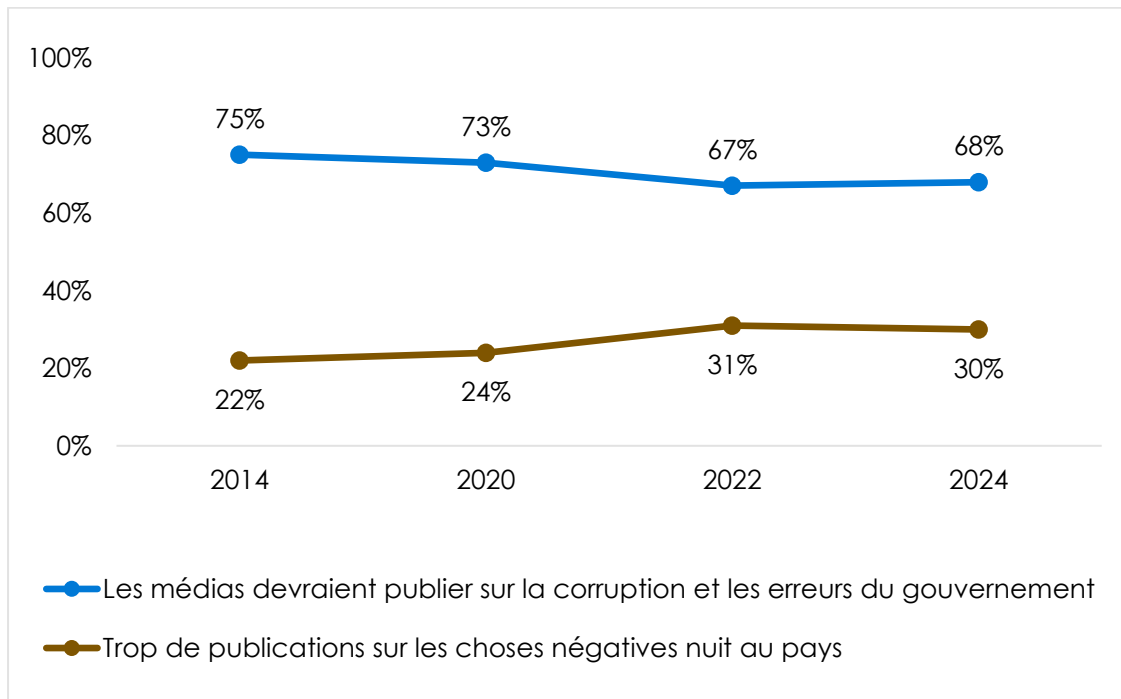
En plus, deux tiers (68%) des Béninois estiment que les médias devraient constamment enquêter et publier sur la corruption et les erreurs du gouvernement (Figure 3).

Bien que le taux de répondants qui souhaitent que les médias investiguent et dénoncent la corruption et les faux pas du gouvernement ait connu une régression depuis 2014 (75%), il est demeuré quand même une opinion majoritaire au sein de la population béninoise.

Pendant ce temps, le taux de citoyens qui pensent qu'il faut éviter de publier sur la corruption et les erreurs du gouvernement pour ne pas nuire au pays a connu une hausse de 8 points de pourcentage, pour atteindre 30%.

L'opinion selon laquelle les médias devraient publier sur la corruption et les erreurs du gouvernement est répandue à travers les groupes démographiques clés, mais l'est légèrement moins chez les plus instruits (61%) (Figure 4).

Figure 3 : Les médias devraient contrôler les actions du gouvernement | Bénin | 2014-2024



Question posée aux répondants : Laquelle des affirmations suivantes est la plus proche de votre opinion ?

Affirmation 1 : Les médias devraient constamment enquêter et publier sur la corruption et les erreurs du gouvernement.

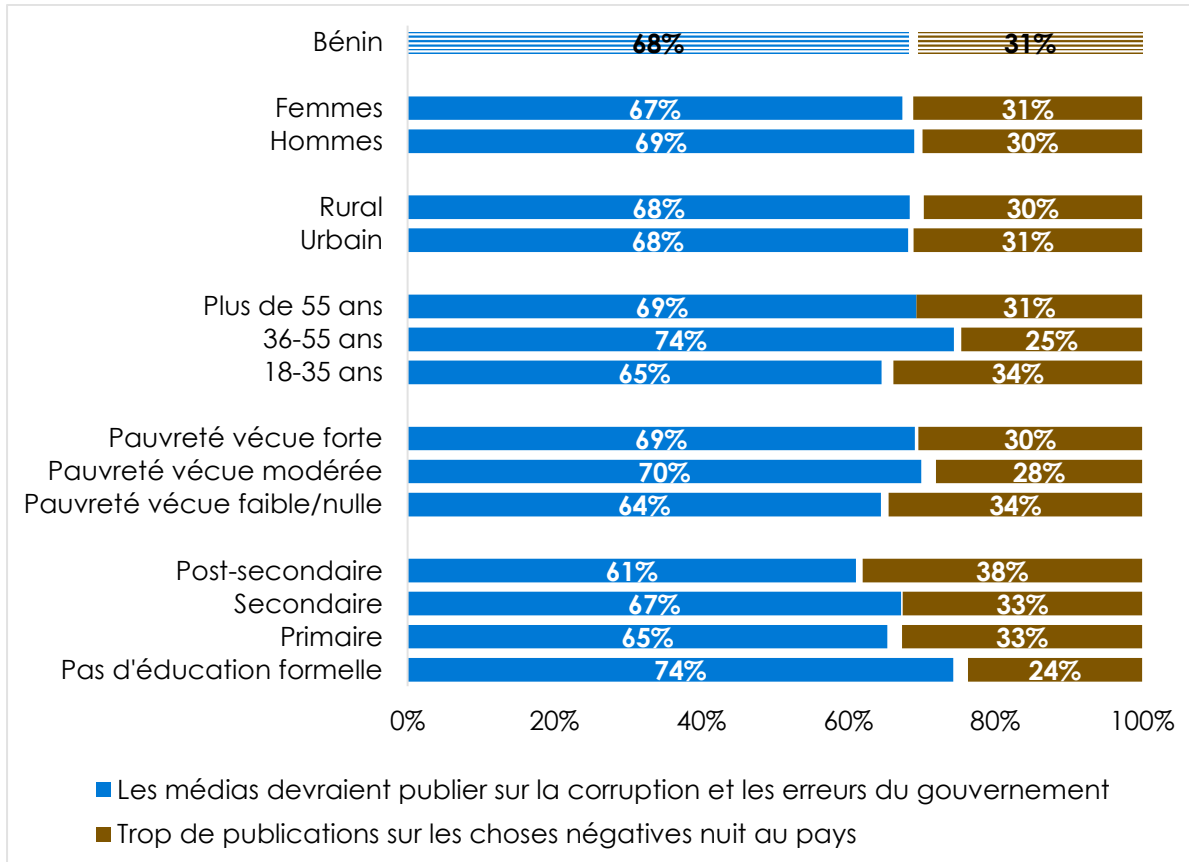
Affirmation 2 : Trop de publications sur les événements négatifs comme la corruption et les erreurs du gouvernement sont nuisibles au pays.

(% qui sont « d'accord » ou « tout à fait d'accord » avec chaque affirmation)

Pour sonder vous-même ces données, veuillez visiter
 notre outil d'analyse en ligne au
www.afrobarometer.org/online-data-analysis.

Figure 4 : Les médias devraient contrôler les actions du gouvernement

| par groupe démographique | Bénin | 2024



Question posée aux répondants : Laquelle des affirmations suivantes est la plus proche de votre opinion ?

Affirmation 1 : Les médias devraient constamment enquêter et publier sur la corruption et les erreurs du gouvernement.

Affirmation 2 : Trop de publications sur les événements négatifs comme la corruption et les erreurs du gouvernement sont nuisibles au pays.

(% qui sont « d'accord » ou « tout à fait d'accord » avec chaque affirmation)

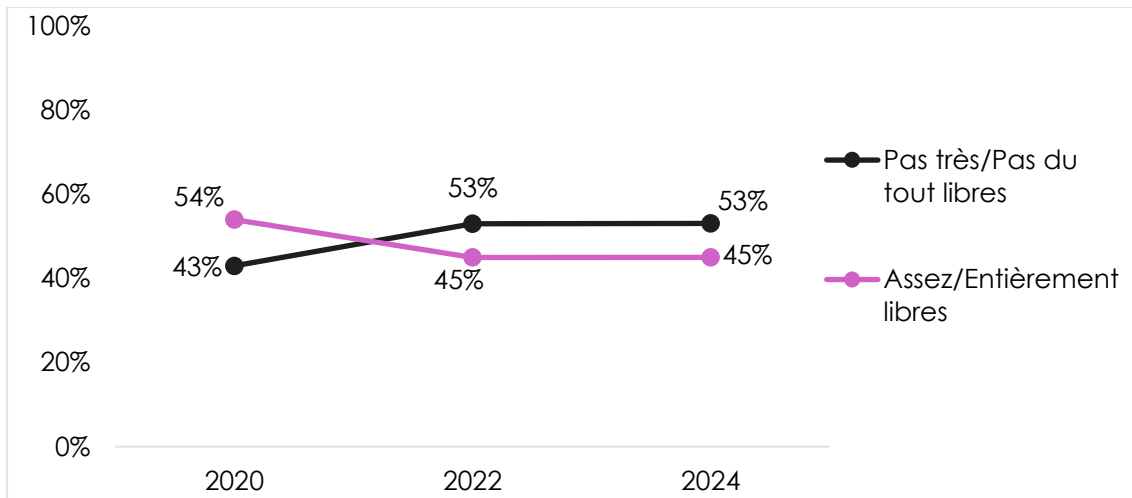
Malgré leur désir de voir les médias libres, la plus grande partie des Béninois déclarent que les médias ne jouissent pas pleinement de leur liberté. En effet, 53% des répondants affirment que les médias ne sont « pas très libres » ou « pas du tout libres » de diffuser et de commenter l'actualité sans censure ni ingérence du gouvernement au Bénin, tandis que 45% disent le contraire (Figure 5).

Entre 2020 et 2024, la part de citoyens disant que les médias ne sont pas libres de travailler sans ingérence des gouvernants a augmenté de 10 points.

Les plus instruits (76%), les hommes (56%), les citadins (56%) et les moins nantis (56%)¹ sont plus enclins à dire que les médias ne sont pas libres que leurs homologues respectifs (Figure 6).

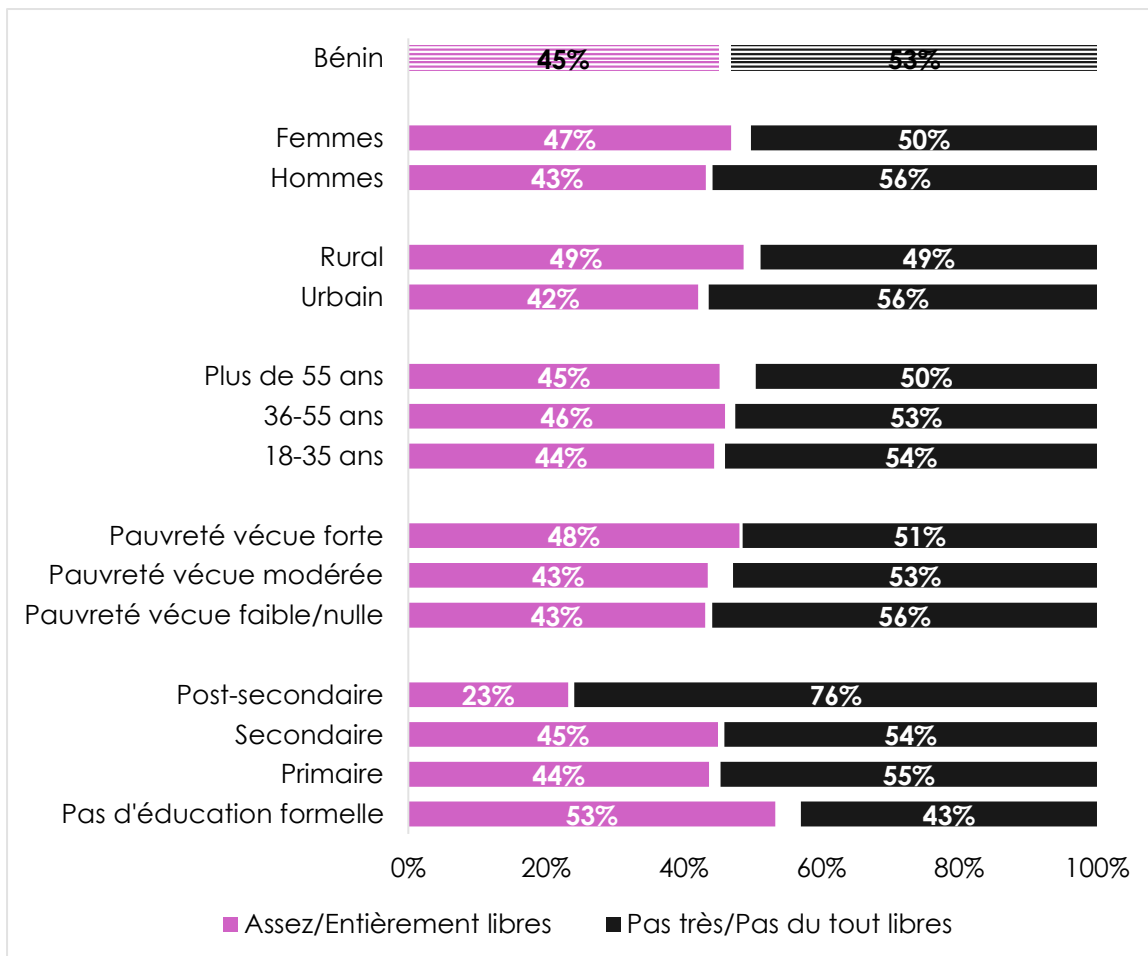
¹ L'Indice de la Pauvreté Vécue d'Afrobarometer mesure les niveaux de privation matérielle des répondants en demandant à quelle fréquence eux-mêmes ou leurs familles ont dû vivre sans les nécessités de base (assez de nourriture pour manger à sa faim, assez d'eau pour les besoins domestiques, les soins médicaux, assez de combustible pour la cuisson des repas, et un revenu en espèces) au cours de l'année précédente. Voir Mattes et Patel (2022) pour plus d'informations sur la pauvreté vécue.

Figure 5 : A quel point les médias sont-ils libres ? | Bénin | 2020-2024



Question posée aux répondants : A votre avis, à quel point les médias sont-ils libres dans ce pays de diffuser et de commenter l'actualité sans censure ni ingérence du gouvernement ?

Figure 6 : A quel point les médias sont-ils libres ? | par groupe démographique | Bénin | 2024



Question posée aux répondants : A votre avis, à quel point les médias sont-ils libres dans ce pays de diffuser et de commenter l'actualité sans censure ni ingérence du gouvernement ?

Libertés civiles et politiques

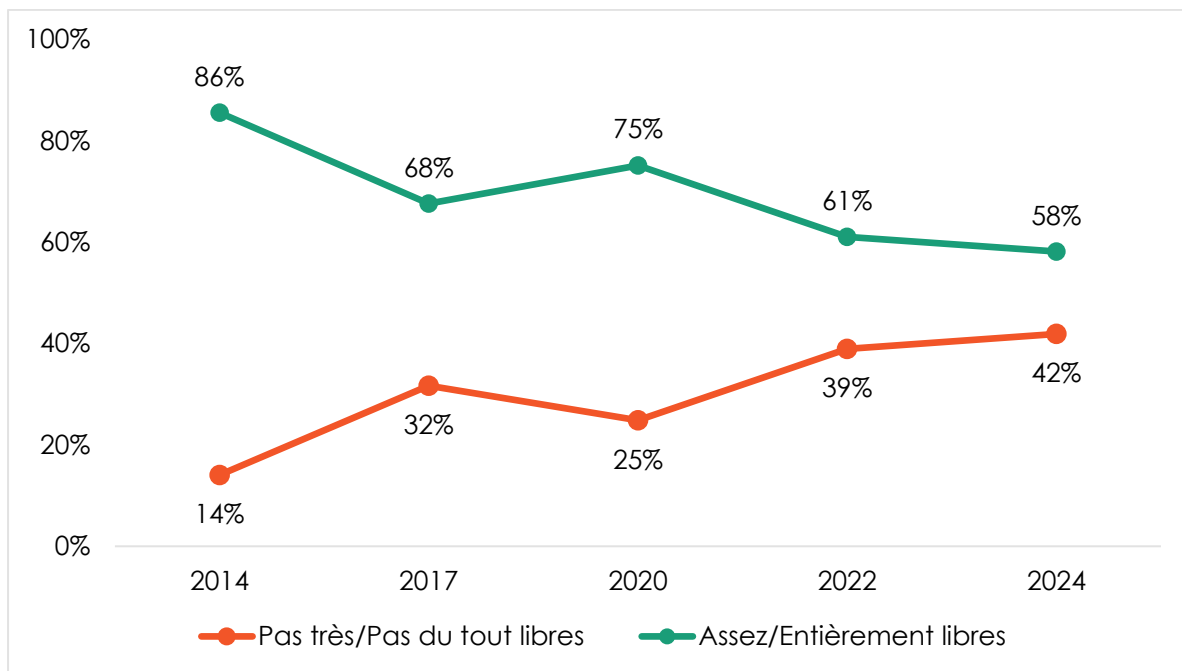
La défense des droits et libertés individuels est un enjeu majeur depuis des décennies tant sur le continent africain qu'à l'échelle mondiale, portée notamment par la Déclaration Universelle des Droits de l'Homme des Nations Unies et la Charte Africaine des Droits de l'Homme et des Peuples (Logan & Penar, 2019).

Au Bénin, la majorité (58%) des citoyens se disent « assez libres » ou « entièrement libres » d'exprimer leurs opinions (Figure 7).

Toutefois, il faut noter que la liberté d'expression a fortement reculé ces 10 dernières années au Bénin. Le taux de répondants qui disent être libres d'exprimer leurs opinions a chuté de 28 points de pourcentage depuis 2014.

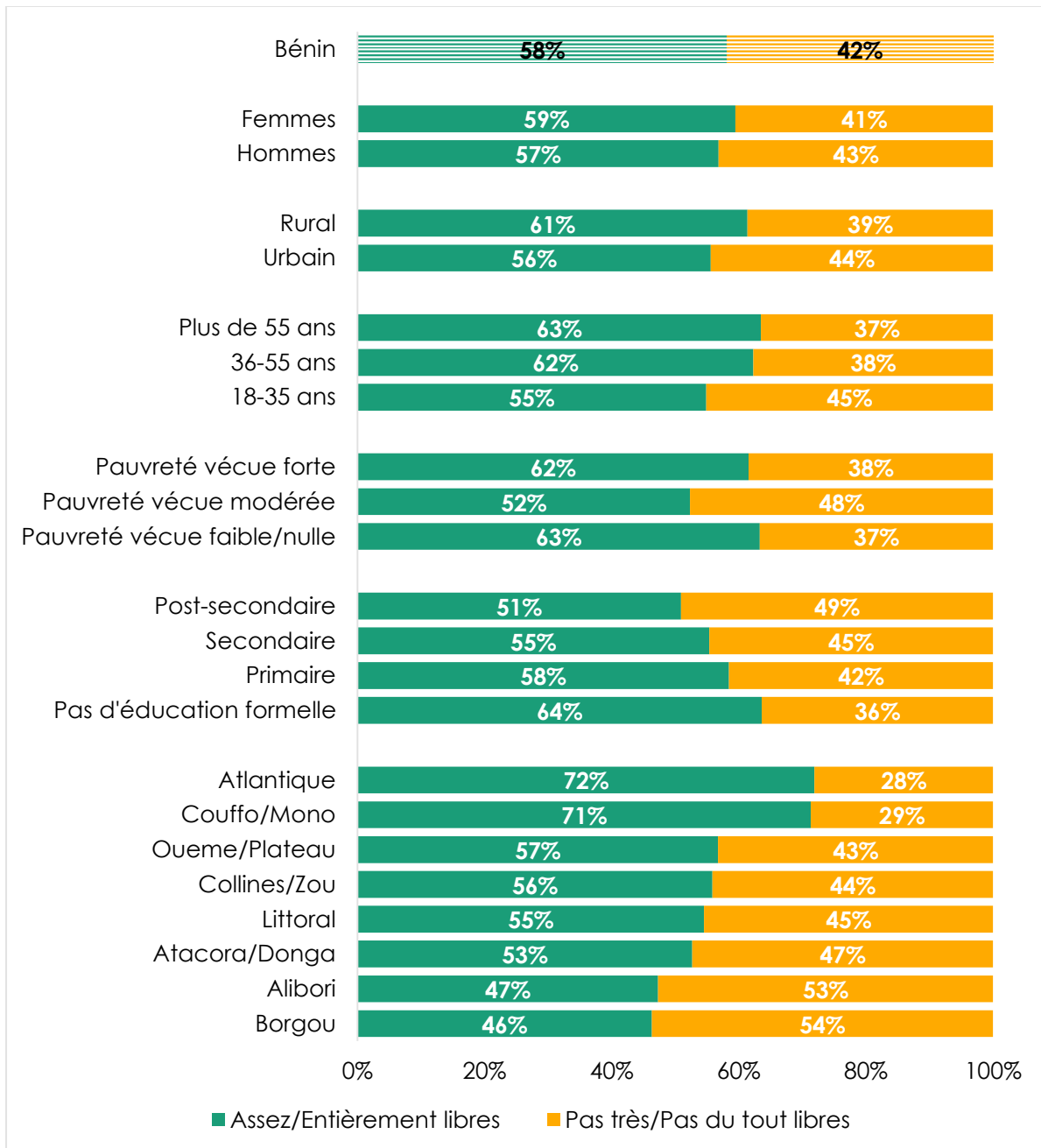
Le sentiment d'être libre d'exprimer ses opinions présente des variations en fonction des groupes démographiques clés. Les résidents de l'Atlantique (72%) et du Mono/Couffo (71%), les non instruits (64%), les plus de 55 ans (63%) et les résidents des milieux ruraux (61%) se sentent plus libres d'exprimer leurs opinions que les résidents des autres régions, surtout Borgou (46%) et Alibori (47%), les plus instruits (51%), les 18-35 ans (55%) et les citadins (56%) (Figure 8).

Figure 7 : Liberté d'expression | Bénin | 2014-2024



Question posée aux répondants : Dans ce pays, à quel point êtes-vous libre d'exprimer votre opinion ?

Figure 8 : Liberté d'expression | par groupe démographique | Bénin | 2024



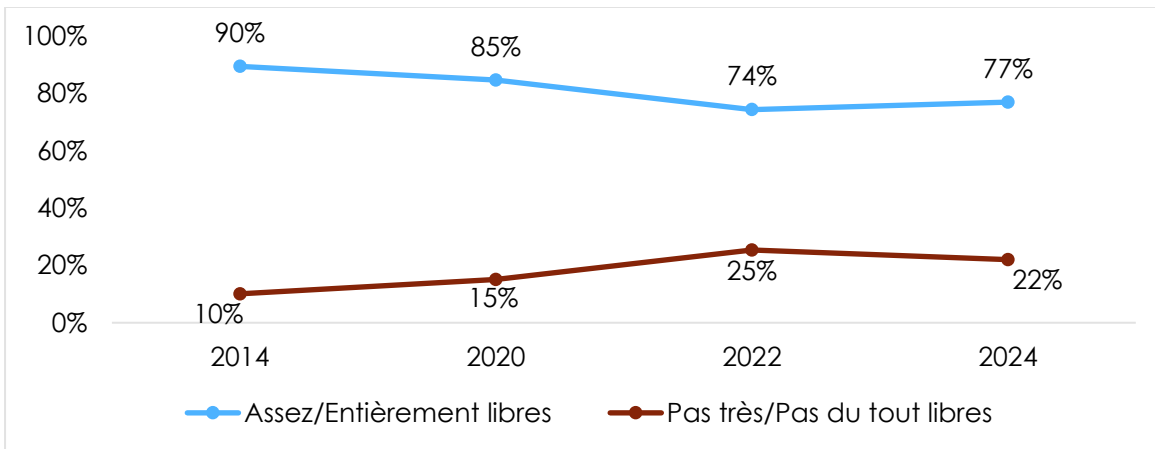
Question posée aux répondants : Dans ce pays, à quel point êtes-vous libre d'exprimer votre opinion ?

Tout comme la liberté d'expression, les libertés d'association et de vote ont également connu du recul au Bénin ces 10 dernières années.

En effet, plus des trois quarts (77%) des Béninois déclarent qu'ils sont libres d'adhérer à une organisation politique quelconque. Mais cela représente une baisse de 13 points de pourcentage depuis 2014 (90%) (Figure 9).

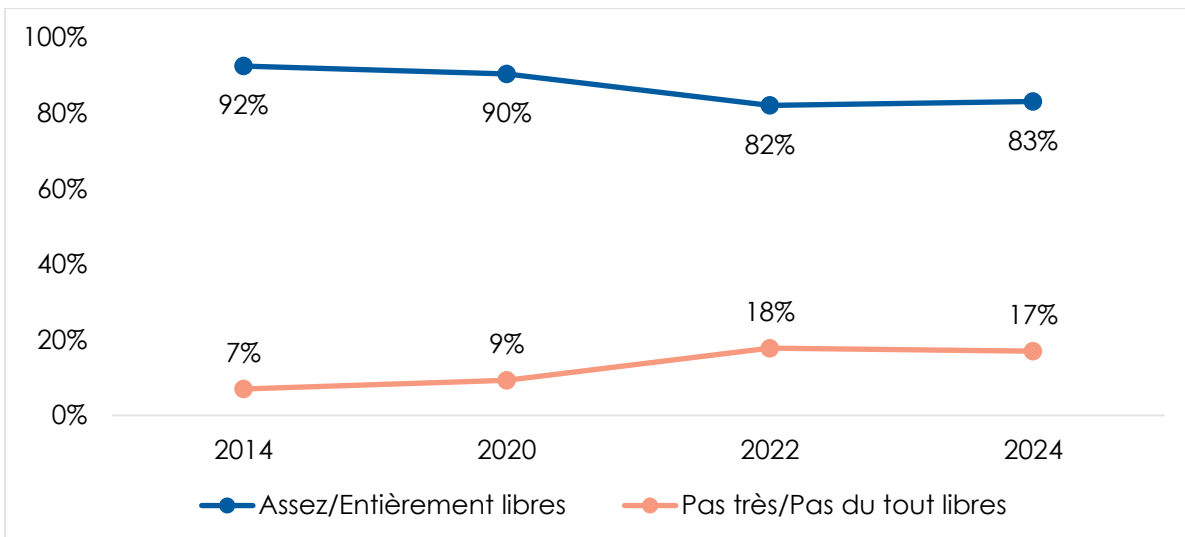
Et plus de huit répondants sur 10 (83%) affirment se sentir libres de choisir sans pression la personne pour laquelle ils veulent voter. Ce taux a régressé de 9 points de pourcentage par rapport à 2014 (92%) (Figure 10).

Figure 9 : Liberté d'adhésion à une organisation politique | Bénin | 2014-2024



Question posée aux répondants : Dans ce pays, à quel point êtes-vous libre d'adhérer à une organisation politique de votre choix ?

Figure 10 : Liberté de vote | Bénin | 2014-2024



Question posée aux répondants : Dans ce pays, à quel point êtes-vous libre de choisir sans pression la personne pour laquelle vous allez voter ?

La démocratie au Bénin

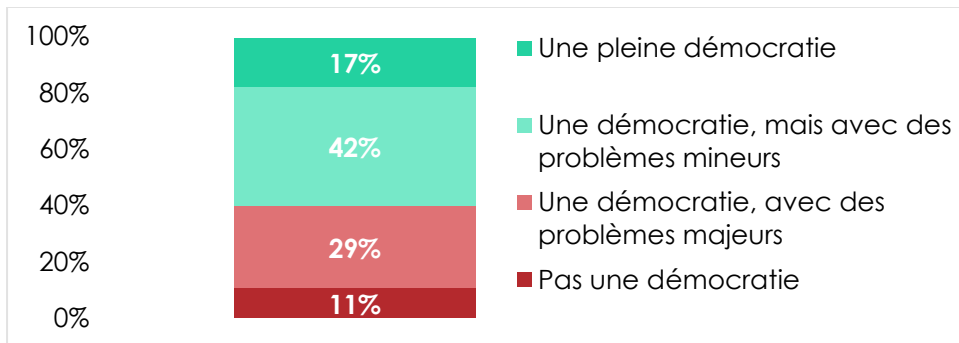
Ce recul observé dans l'exercice des libertés fondamentales au Bénin soulève des questions quant à l'état actuel de la démocratie dans le pays.

La majorité (60%) des Béninois estiment que leur pays est « une pleine démocratie » ou « une démocratie avec des problèmes mineurs » (Figure 11).

Ce taux a baissé de 6 points de pourcentage depuis 2020, pendant que la proportion des citoyens béninois qui considèrent que leur pays n'est « pas une démocratie » ou est « une démocratie avec des problèmes majeurs » a progressé de 8 points (Figure 12)².

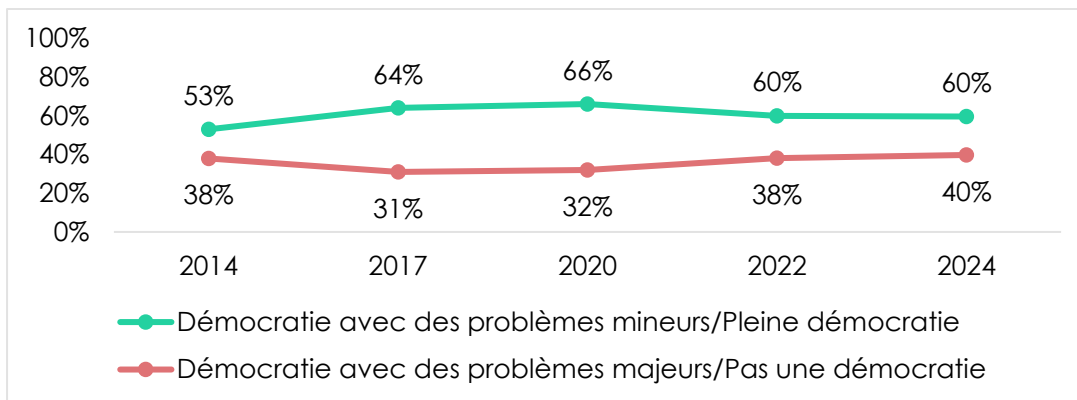
² En raison des arrondis, les pourcentages combinés des catégories pourraient légèrement différer de la somme des sous-catégories rapportées (par exemple, 17% de « une pleine démocratie » et 42% de « une démocratie, mais avec des problèmes mineurs » donnent 60%).

Figure 11 : Niveau de démocratie | Bénin | 2024



Question posée aux répondants : A votre avis, quel est le niveau de la démocratie au Bénin aujourd'hui ?

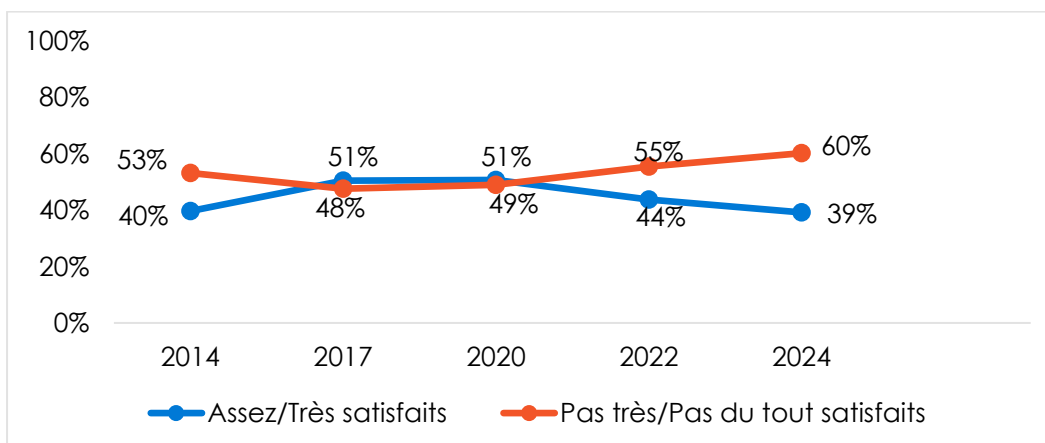
Figure 12 : Niveau de démocratie | Bénin | 2014-2024



Question posée aux répondants : A votre avis, quel est le niveau de la démocratie au Bénin aujourd'hui ?

Concernant la satisfaction vis-à-vis du fonctionnement de la démocratie dans leur pays, seulement quatre Béninois sur 10 disent être « assez satisfaits » ou « très satisfaits ». Ce taux a baissé de 12 points de pourcentage depuis 2020 (Figure 13).

Figure 13 : Satisfaction de la démocratie | Bénin | 2014-2024



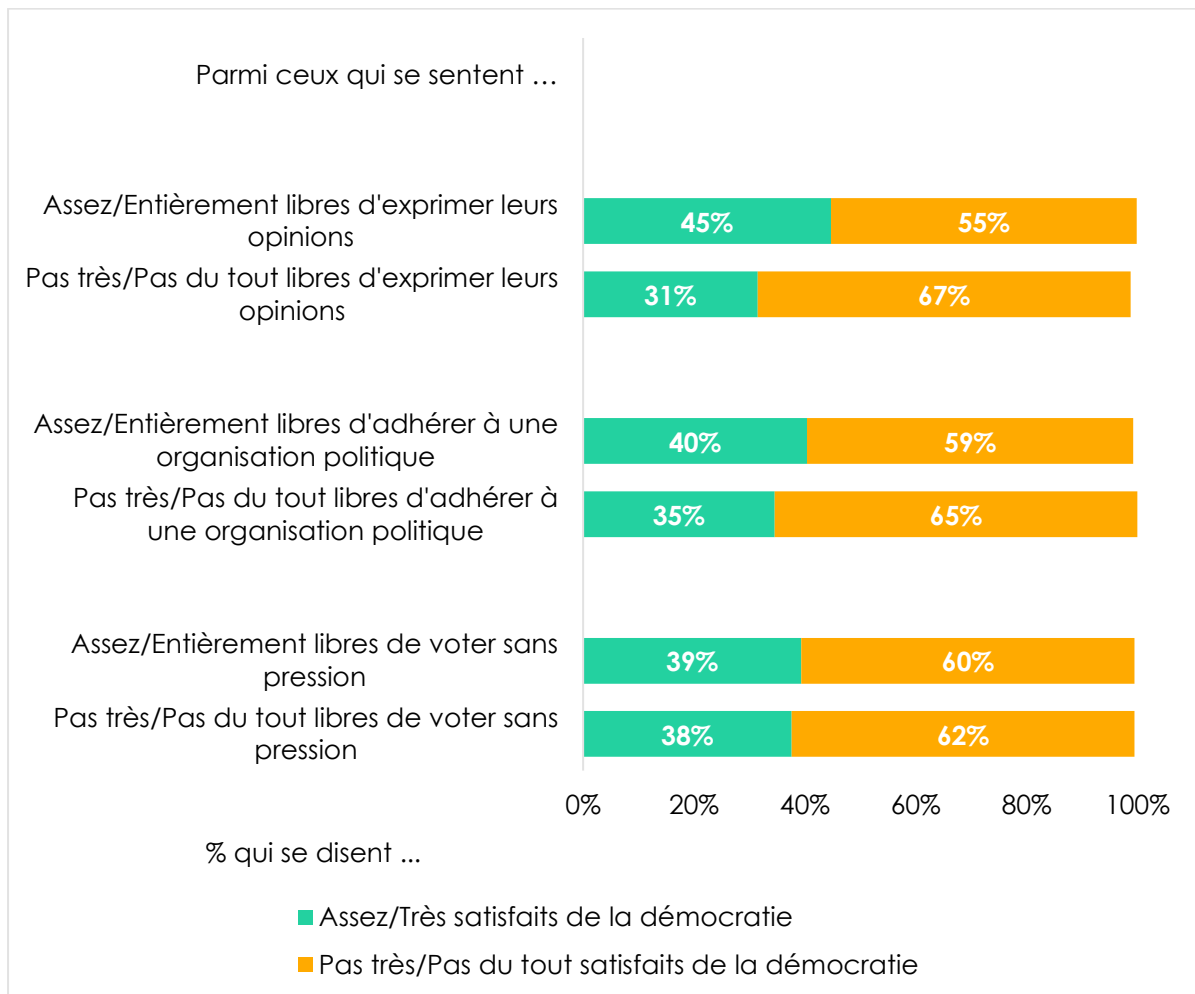
Question posée aux répondants : Dans l'ensemble, quel est votre degré de satisfaction de la manière dont la démocratie fonctionne au Bénin ?

Il existe une relation statistiquement significative entre les perceptions de liberté d'expression et d'association et la satisfaction de la démocratie.

En fait, l'insatisfaction du fonctionnement de la démocratie dans le pays est plus prononcée chez les Béninois qui ne se sentent pas libres d'exprimer leurs opinions (67%) ou d'adhérer à une organisation politique de leur choix (65%) que chez ceux qui disent jouir de ces libertés (Figure 14).

Cependant, la liberté de voter sans pression ne montre pas de corrélation avec le degré de satisfaction par rapport à la démocratie.

Figure 14 : Satisfaction de la démocratie | par perception de liberté | Bénin | 2024



Questions posées aux répondants :

Dans l'ensemble, quel est votre degré de satisfaction de la manière dont la démocratie fonctionne au Bénin ?

Dans ce pays, à quel point êtes-vous libre : D'exprimer votre opinion ? D'adhérer à une organisation politique de votre choix ? De choisir sans pression la personne pour laquelle vous allez voter ?

Conclusion

Les Béninois accordent une importance capitale à la liberté des médias et souhaitent que ceux-ci jouent un rôle actif dans la lutte contre la corruption. Cependant, la majorité des répondants estiment que les médias ne disposent pas suffisamment de liberté pour diffuser et commenter l'actualité dans le pays.

Bien que la plupart des citoyens se considèrent encore libres d'exprimer leurs opinions, de s'affilier à des associations politiques et de voter, il faut noter un recul significatif de ces libertés ces dernières années. Cette diminution de la perception des libertés pourrait expliquer pourquoi les Béninois sont de plus en plus critiques à l'égard du fonctionnement de la démocratie dans leur pays. En effet, parmi ceux qui ne se sentent pas libres d'exprimer leurs opinions ou d'adhérer à une organisation politique, on retrouve une proportion plus élevée de répondants qui se disent insatisfaits de la démocratie.

Références

- Agence des Droits Fondamentaux de l'Union Européenne. (2007). Charte des droits fondamentaux de l'Union Européenne.
- Brooks, E. (2022). Cinq raisons pour lesquelles la liberté d'expression est essentielle en démocratie. Liberties. 1 avril.
- Hutton, M. (2022). Le Bénin est-il encore un pays démocratique ? TV5 Monde. 27 juillet.
- Le Monde. (2020). « La liberté d'expression recule au Bénin », estime le journaliste d'investigation Ignace Sossou. 25 novembre.
- Logan, C., & Penar, P. (2019). Les libertés des Africains sont-elles en train de s'effriter ? Document de Politique No. 55 d'Afrobarometer.
- TV5 Monde. (2024). Bénin : Le premier groupe de presse indépendant fermé par les autorités étatiques. 9 février.
- Verpeaux, M. (2012). La liberté d'expression dans les jurisprudences constitutionnelles. *Les Nouveaux Cahiers du Conseil Constitutionnel*, 36(3), 135-155. Cairn.Info.

Justine Gbaguidi est assistante de recherche à l'Innovante Recherche en Economie et Gouvernance (IREG), le partenaire national d'Afrobarometer au Bénin. Email : jgbaguidi@iregbj.com.

Félicité Djigla est community manager à l'IREG. Email : felicedjigla3@gmail.com.

Casimir Oke est chargé de communication à l'IREG. Email : coke@iregbj.com.

Afrobarometer, une organisation à but non-lucratif dont le siège se trouve au Ghana, est un réseau panafricain et indépendant de recherches. La coordination régionale de plus de 35 partenaires nationaux est assurée par le Ghana Center for Democratic Development (CDD-Ghana), l'institute for Justice and Reconciliation (IJR) en Afrique du Sud, et l'Institute for Development Studies (IDS) de l'University of Nairobi au Kenya. Michigan State University, l'University of Cape Town et l'University of Malawi apportent un appui technique au réseau.

Afrobarometer bénéficie du soutien financier de la Suède à travers l'Agence Suédoise de Coopération pour le Développement International, de l'Agence Américaine pour le Développement International (USAID) à travers l'Institut Américain pour la Paix, de l'Agence Norvégienne de Coopération au Développement via le Projet Think Africa de la Banque Mondiale, de la Fondation Mo Ibrahim, des Open Society Foundations – Africa, de Luminare, de la Fondation William et Flora Hewlett, de la Fondation Bill & Melinda Gates, de la Fondation Mastercard, de la Fondation David et Lucile Packard, de la Commission de l'Union Européenne, de la Banque Mondiale, du Ministère des Affaires Etrangères du Finlande, de l'Ambassade du Royaume des Pays-Bas en Ouganda, de l'Ambassade de la Suède au Zimbabwe, du Centre Mondial du Pluralisme et de GIZ.

Les dons permettent à Afrobarometer de donner une voix aux citoyens africains. Pour faire un don en ligne, veuillez suivre ce [lien](#) ou ce [lien](#). Pour discuter du financement institutionnel, contactez Felix Biga (felixbiga@afrobarometer.org) ou Runyararo Munetsi (runyararo@afrobarometer.org).

Suivez nos publications à #VoicesAfrica.



/Afrobarometer



@Afrobarometer



@Afrobarometer

Dépêche No. 869 d'Afrobarometer | 1 octobre 2024