

Accra, Ghana
12 août 2024

Communiqué de presse

La jeunesse africaine est engagée en faveur de la démocratie mais exprime une plus grande insatisfaction que ses aînés, révèle le premier rapport phare d'Afrobarometer

La jeunesse africaine préfère la démocratie à toute forme d'alternative autoritaire, mais est plus susceptible que ses aînés d'être insatisfaits de la façon dont la démocratie fonctionne dans leur pays, révèle le [premier rapport phare d'Afrobarometer](#).

Le rapport, le premier d'une série annuelle sur des sujets hautement prioritaires, distille les résultats de données couvrant plus d'une décennie, y compris la dernière série d'enquêtes représentatives au niveau national dans 39 pays africains, représentant les points de vue de plus des trois quarts de la population du continent.

Les résultats, basés sur 53.444 entretiens en face-à-face, montrent que si les jeunes africains (âgés de 18 à 35 ans) diffèrent peu de leurs aînés dans leur soutien à la démocratie, ils expriment une plus grande volonté de tolérer une intervention militaire « lorsque les dirigeants élus abusent du pouvoir à leurs propres fins ». Ils font également moins confiance aux institutions et aux dirigeants gouvernementaux et sont plus susceptibles de les considérer comme corrompus.

Mais comme les jeunes citoyens du monde entier, les jeunes africains sont nettement moins susceptibles que les cohortes plus âgées d'exprimer leur mécontentement et leurs préférences dans les urnes. Ils suivent également leurs aînés dans d'autres formes d'engagement politique, comme se joindre à d'autres pour soulever un problème et contacter un élu local.

Les résultats montrent que les jeunes placent le chômage et la gestion de l'économie parmi leurs principales priorités en matière d'action gouvernementale urgente, et qu'une grande majorité d'entre eux considèrent que leurs gouvernements ont échoué sur ces questions.

Pris ensemble, ces déficits suggèrent que les voix des jeunes africains ne sont pas encore pleinement entendues dans les processus politiques du continent.

Le rapport examine les facteurs qui déterminent le soutien et la satisfaction démocratiques en Afrique et comprend des [cartes-pays sur la démocratie](#) qui présentent des illustrations graphiques des résultats d'Afrobarometer sur les indicateurs les plus critiques des attitudes envers la démocratie pour chacun des 39 pays sondés.

Enquête Afrobarometer

Afrobarometer est un réseau panafricain et non-partisan de recherche par sondage qui produit des données fiables sur les expériences et appréciations des Africains, relatives à la démocratie, à la gouvernance et à la qualité de vie. Neuf rounds d'enquêtes ont été réalisés dans un maximum de 42 pays depuis 1999. Les enquêtes du Round 9 (2021/2023) couvrent 39 pays.

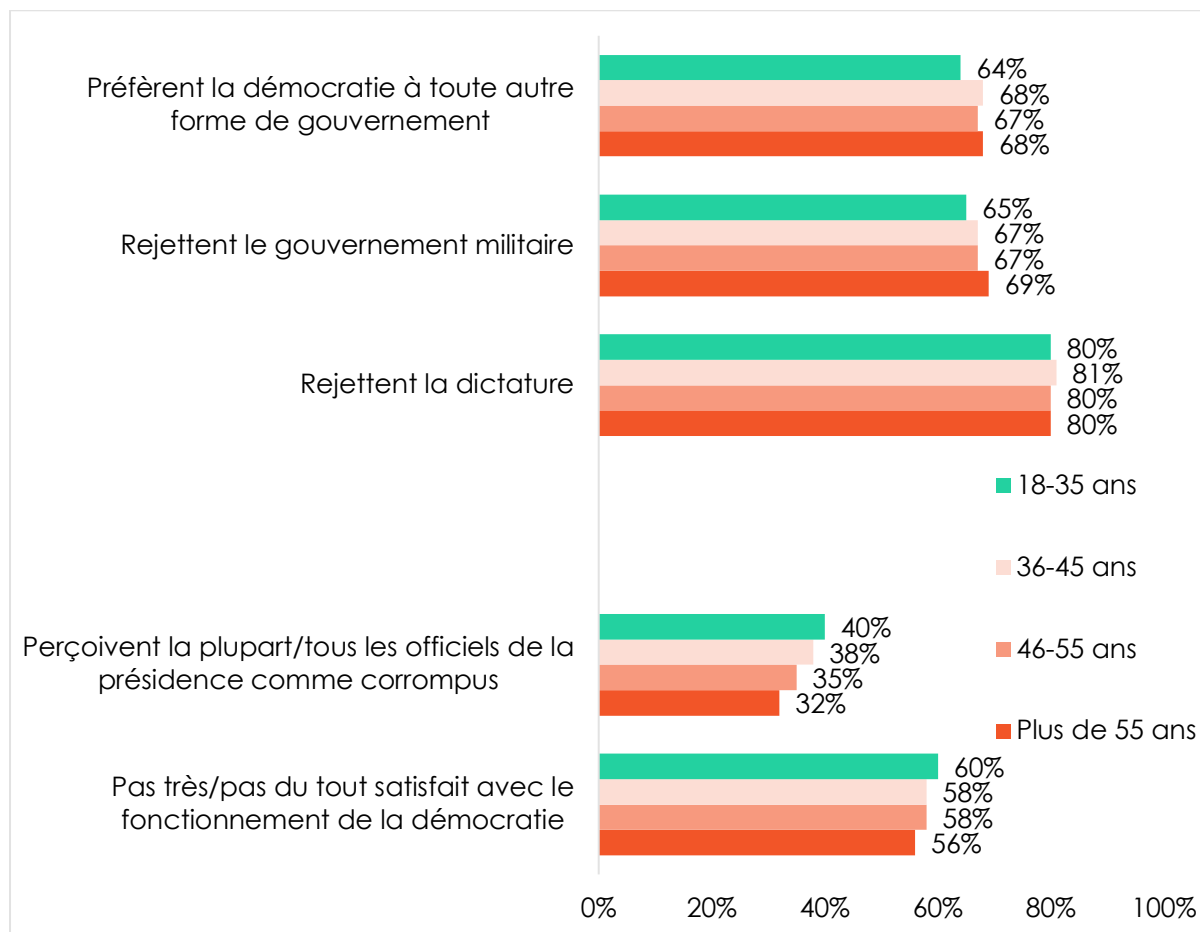
Les partenaires nationaux d'Afrobarometer mènent des entretiens en face-à-face dans la langue du choix du répondant. Des échantillons nationaux de 1.200 à 2.400 donnent des résultats au niveau national avec des marges d'erreur de +/-2 à +/-3 points de pourcentage à un niveau de confiance de 95%.

Résultats clés

- En moyenne à travers 39 pays, près des deux tiers (64%) des jeunes (âgés de 18 à 35 ans) préfèrent la démocratie à tout autre type de gouvernement (Figure 1).
 - Ils rejoignent les cohortes plus âgées dans leur rejet de la dictature (80%) et du régime militaire (65%), mais sont plus susceptibles d'accepter les prises de pouvoir militaires « lorsque les dirigeants élus abusent du pouvoir à leurs propres fins » (56% des jeunes contre 47% des plus de 55 ans).
 - Les jeunes sont plus susceptibles que leurs aînés de considérer que « la plupart » ou « tous » les officiels de la présidence comme corrompus (40%) et d'être insatisfaits de la manière dont la démocratie fonctionne dans leur pays (60%).
- Les jeunes sont moins susceptibles que les citoyens plus âgés de voter aux élections : 63% des jeunes ayant l'âge de voter aux dernières élections de leur pays déclarent l'avoir fait, contre 78% à 84% des cohortes plus âgées (Figure 2).
 - Ils sont également à la traîne dans d'autres formes d'engagement politique, notamment s'identifier à un parti politique, assister à une réunion communautaire, se joindre à d'autres pour soulever un problème et contacter un dirigeant local.
- Le chômage arrive en tête de liste des problèmes les plus importants que la jeunesse africaine souhaite voir résolu par leur gouvernement (cité par 37%), suivi de la gestion de l'économie (30%) et de la santé (28%) (Figure 3).
- Seuls deux jeunes sur 10 (19%) déclarent que leur gouvernement a de bons résultats en matière de création d'emplois, tandis que 25% et 41%, respectivement, sont satisfaits de la performance du gouvernement en matière de gestion économique et d'amélioration des services de santé de base (Figure 4).

Figures

Figure 1 : Opinions sur la démocratie | par groupe d'âge | 39 pays | 2021/2023



Questions posées aux répondants :

Il y a plusieurs façons de diriger un pays. Seriez-vous en désaccord ou d'accord avec les alternatives suivantes ?

L'armée intervient pour diriger le pays.

Les élections et le Parlement sont abolis de sorte que le président puisse tout décider.

(% qui sont « en désaccord » ou « tout à fait en désaccord »)

Laquelle des affirmations suivantes est la plus proche de votre opinion ?

Affirmation 1 : La démocratie est préférable à toute autre forme de gouvernement.

Affirmation 2 : Dans certaines circonstances, un gouvernement non démocratique peut être préférable.

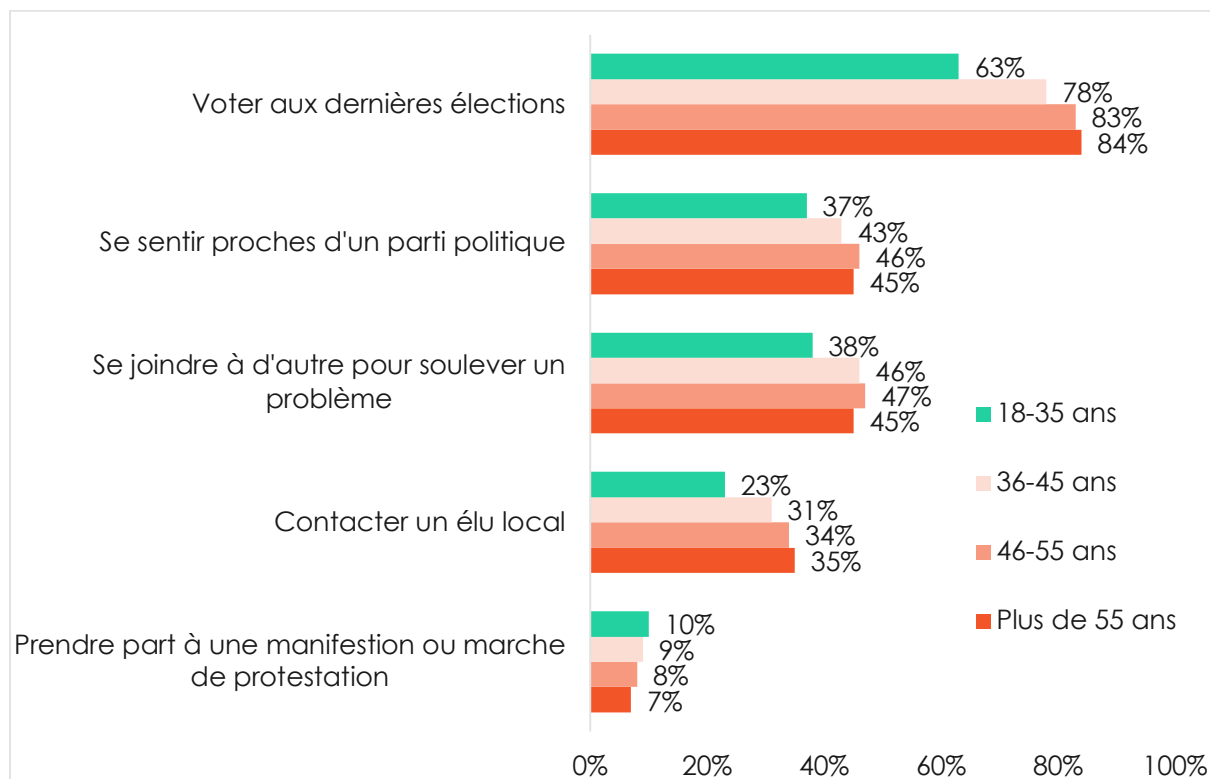
Affirmation 3 : Pour quelqu'un comme moi, peu importe le type de gouvernement que nous avons.

(% qui disent que la démocratie est préférable)

Selon vous, combien des personnes suivantes sont impliquées dans des affaires de corruption, ou n'en avez-vous pas suffisamment entendu parler pour vous prononcer : Le président et les officiels de la présidence ? (% qui disent « la plupart » ou « tous »)

Dans l'ensemble, quel est votre degré de satisfaction de la manière dont la démocratie fonctionne au [pays] ? (% qui disent « pas très satisfait » ou « pas du tout satisfait »)

Figure 2 : Participation politique | par groupe d'âge | 39 pays* | 2021/2023



Questions posées aux répondants :

Lors de la dernière élection nationale de [202X], avez-vous voté, ou non, ou étiez-vous trop jeune pour voter ? Ou vous ne pouvez-vous rappeler si vous avez voté ? (% qui disent « oui » ; Les répondants qui étaient trop jeunes pour voter sont exclus.)

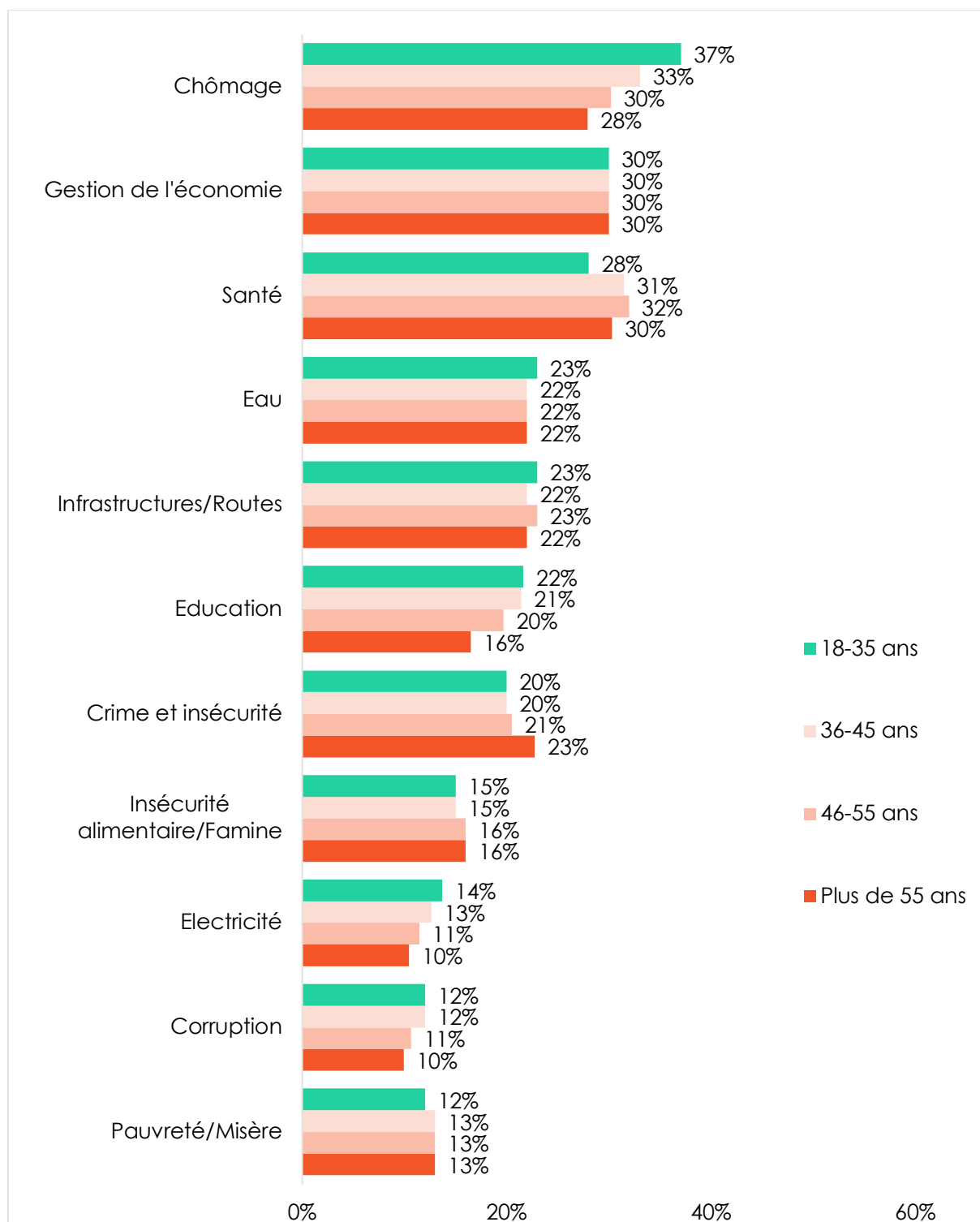
Vous sentez vous proche d'un quelconque parti politique ?

Voici une liste d'actions que les gens mènent parfois en tant que citoyens. Pour chacune d'entre elles, veuillez me dire si vous l'avez personnellement menée au cours des 12 derniers mois :

Participer à une réunion de la communauté ? Rencontrer d'autres personnes pour aborder un problème ? Participer à une manifestation ou une marche de protestation ? (% qui disent « une ou deux fois », « quelques fois » ou « souvent »)

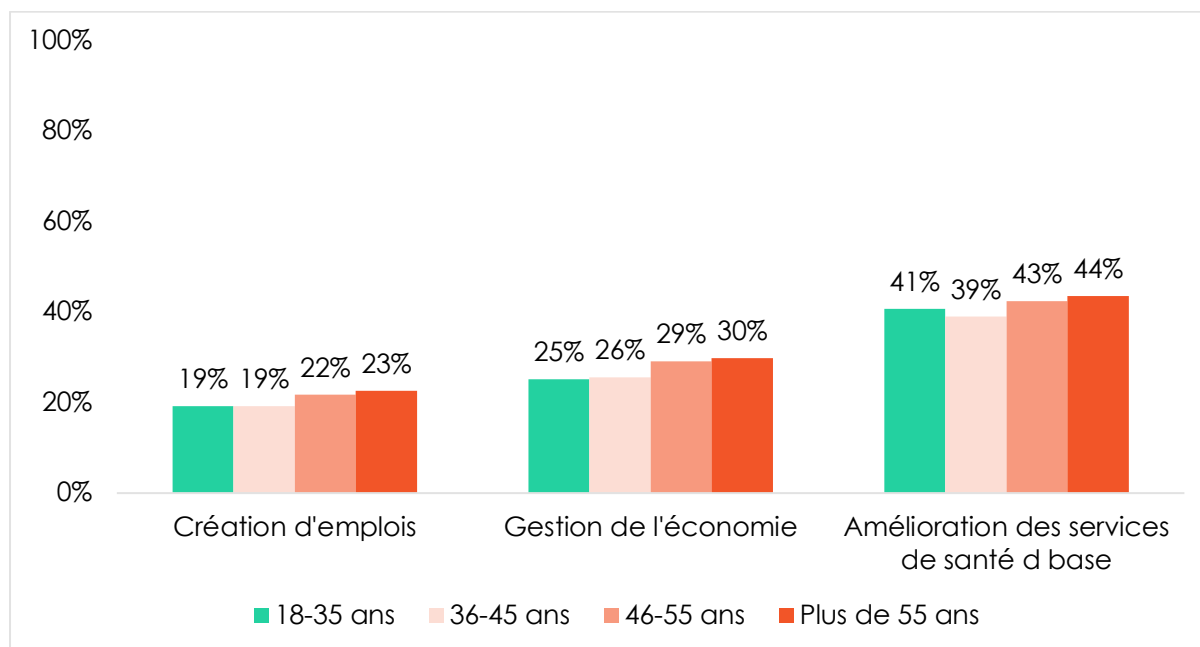
* La question sur le sentiment de proximité avec un parti politique n'a pas été posée en Eswatini.

Figure 3 : Plus importants problèmes | par groupe d'âge | 39 pays | 2021/2023



Question posée aux répondants : A votre avis, quels sont les problèmes les plus importants auxquels le pays fait face et auxquels le gouvernement devrait s'attaquer ? (Jusqu'à trois réponses par personne. La figure montre le pourcentage de répondants qui citent chaque problème parmi leurs trois priorités.)

Figure 4 : Approbation des performances du gouvernement en matière d'emploi, d'économie et de santé | par groupe d'âge | 39 pays | 2021/2023



Question posée aux répondants : Qualifier la manière, bonne ou mauvaise, dont le gouvernement actuel répond aux préoccupations suivantes, ou n'en avez-vous pas suffisamment entendu parler pour vous prononcer ? (% qui disent « plutôt bien » ou « très bien »)

Pour plus d'informations, veuillez contacter :

Hassana Diallo
 Coordinateur des communications pour l'Afrique francophone d'Afrobarometer
 Téléphone : +221 77 713 72 53
 Email : hdiallo@afrobarometer.org
 Visitez-nous sur www.afrobarometer.org.
 Suivez #VoicesAfrica.

