

Le soutien à la démocratie au Mali faiblit-il en faveur des alternatives autocratiques ?

Dépêche No. 804 d'Afrobarometer | Ousmane Traoré

Résumé

Les citoyens à travers leurs engagements peuvent renforcer la démocratie dans un pays. Leurs efforts pour veiller au bon fonctionnement des institutions étatiques et lutter contre la corruption, et leur efforts pour la réalisation de projets d'intérêt public, contribuent à la gouvernance démocratique (Kuepie & Sougane, 2014). Cependant l'insécurité, l'absence de justice, la corruption et les intimidations sont des obstacles qui découragent parfois les citoyens de s'engager (Kapchie, 2017).

Au Mali, le désintérêt pour la chose politique avait connu un regain. Entre 2014 et 2015, le taux des citoyens qui se sentaient proches d'un parti politique a baissé de 39% à 35%, pendant que celui des adhérents a reculé de 6 points de pourcentage (Razafindrakoto, Roubaud, Sougane, Tounkara & Traoré, 2015). Aussi, la confiance envers le président de la République, l'Assemblée Nationale et les partis politiques a largement chuté de 2014 à 2020 (Coulibaly, 2020).

De plus, les Maliens se plaignaient de l'ampleur de la corruption parmi leurs gouvernants, du manque de politique sociale, de leurs conditions de vie et de l'insécurité grandissante dans le pays. A ces problèmes s'est ajoutée la crise provoquée par l'inversion des résultats des élections législatives du 30 mars et du 19 avril 2020 au profit de la majorité présidentielle. Ces situations ont suscité le mépris des Maliens, qui ont manifesté leur colère à travers une série de marches de protestation revendiquant la démission du Président Ibrahim Boubakar Keïta (Murail, 2020).

C'est dans ces circonstances que les militaires ont perpétré un premier coup d'Etat en août 2020, puis un second en mai 2021, entravant ainsi le fonctionnement des institutions démocratiques dans le pays (Africanews, 2023). Bien que cette incursion de l'armée sur la scène politique au mépris de toutes les règles démocratiques bénéficie d'un soutien populaire, il en demeure des voix dissidentes (Siegle & Ezinga, 2020).

La plus récente enquête Afrobarometer – menée en juillet-août 2022, donc plus d'un an après le deuxième coup – permet d'évaluer les perceptions des Maliens sur différents aspects de la démocratie dans leur pays. Les résultats montrent que seuls quatre Maliens sur 10 disent préférer la démocratie à toute autre forme de gouvernement, alors qu'ils sont deux tiers à rejeter la dictature et la règle du parti unique.

De grandes majorités sont pour les gouvernements militaires et disent qu'il est légitime que l'armée prenne le contrôle du pays dans le cas hypothétique où les leaders élus abusent du pouvoir au nom de leurs propres intérêts.

Seulement une minorité des citoyens maliens pensent que leur pays est une démocratie bien portante, et près des trois quarts se disent mécontents de la manière dont elle est mise en œuvre dans le pays.

Si peu de Maliens estiment que leur pays est plus démocratique qu'il ne l'était il y a cinq ans, ils sont la moitié à être optimistes pour un Mali plus démocratique à l'avenir.

L'enquête Afrobarometer

Afrobarometer est un réseau panafricain et non-partisan de recherche par sondage qui produit des données fiables sur les expériences et appréciations des Africains relatives à la démocratie, à la gouvernance et à la qualité de vie. Neuf rounds d'enquêtes ont été réalisés dans un maximum de 42 pays depuis 1999. Les enquêtes du Round 9 (2021/2023) couvrent 39 pays. Afrobarometer réalise des entretiens face-à-face dans la langue du répondant avec des échantillons représentatifs à l'échelle nationale.

L'équipe d'Afrobarometer au Mali, conduite par le Groupe de Recherche en Economie Appliquée et Théorique (GREAT), s'est entretenue avec 1.200 adultes maliens entre le 6 juillet et le 1 août 2022. Un échantillon de cette taille produit des résultats nationaux avec des marges d'erreur de +/-3 points de pourcentage à un niveau de confiance de 95%. Des enquêtes ont été précédemment réalisées au Mali en 2001, 2002, 2005, 2008, 2012, 2013, 2014, 2017 et 2020.

Résultats clés

- Seulement quatre Maliens sur 10 (39%) disent préférer la démocratie à toute autre forme de gouvernement.
 - Le soutien à la démocratie a dégringolé de 36 points de pourcentage depuis 2014, pendant que la préférence pour un gouvernement non démocratique a plus que doublé.
- Les deux tiers des citoyens maliens disent rejeter la dictature (68%) et la règle du parti unique (67%).
- Cependant, environ huit Maliens sur 10 soutiennent les gouvernements militaires (78%) et affirment qu'il est légitime que l'armée prenne le contrôle du pays dans le cas hypothétique où les leaders élus abusent de leur pouvoir pour leurs intérêts personnels (82%).
- Seulement un quart (25%) des répondants pensent que leur pays est « une pleine démocratie » ou « une démocratie avec des problèmes mineurs ». Près des trois quarts (72%) se disent insatisfaits du fonctionnement de la démocratie au Mali.
 - La moitié (51%) des citoyens sont optimistes pour un Mali plus démocratique dans cinq ans.

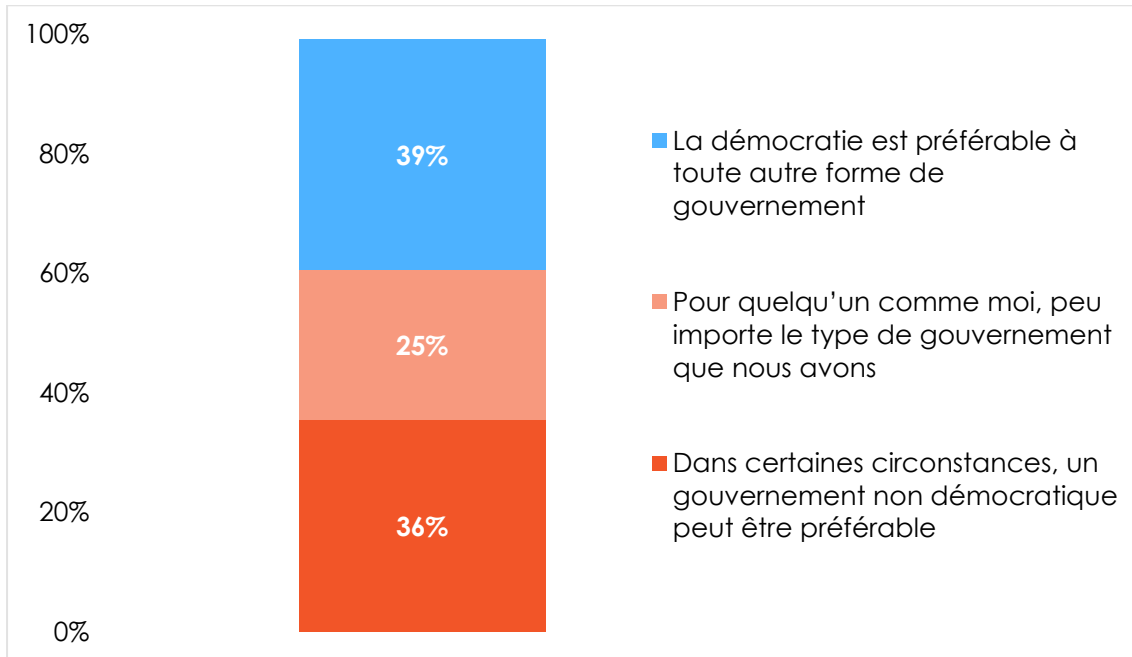
Préférence pour la démocratie

Les Maliens restent mitigés quant au choix du mode de gouvernance politique de leur pays.

Quatre sur 10 (39%) d'entre eux préfèrent la démocratie à toute autre forme de gouvernement (Figure 1). A peu près la même proportion (36%) de répondants estiment que dans certaines circonstances un gouvernement non démocratique peut être préférable, tandis que 25% se disent indifférents du type de gouvernement que le pays a.

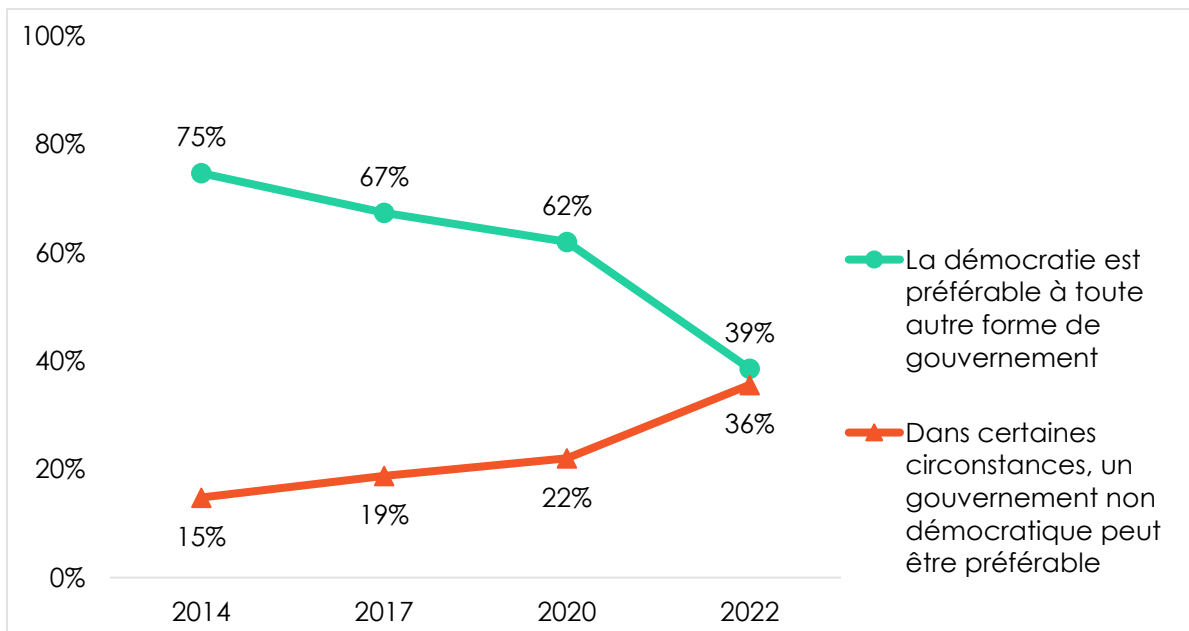
Le soutien à la démocratie a chuté de 36 points de pourcentage depuis 2014, passant de 75% à 39% (Figure 2). Au même moment, la préférence pour un gouvernement non démocratique a plus que doublé, passant de 15% à 36%.

Figure 1 : Préférence pour la démocratie | Mali | 2022



Question posée aux répondants : Laquelle de ces trois affirmations est la plus proche de votre opinion ?

Figure 2 : Préférence pour la démocratie | Mali | 2014-2022



Question posée aux répondants : Laquelle de ces trois affirmations est la plus proche de votre opinion ?

Affirmation 1: La démocratie est préférable à toute autre forme de gouvernement.

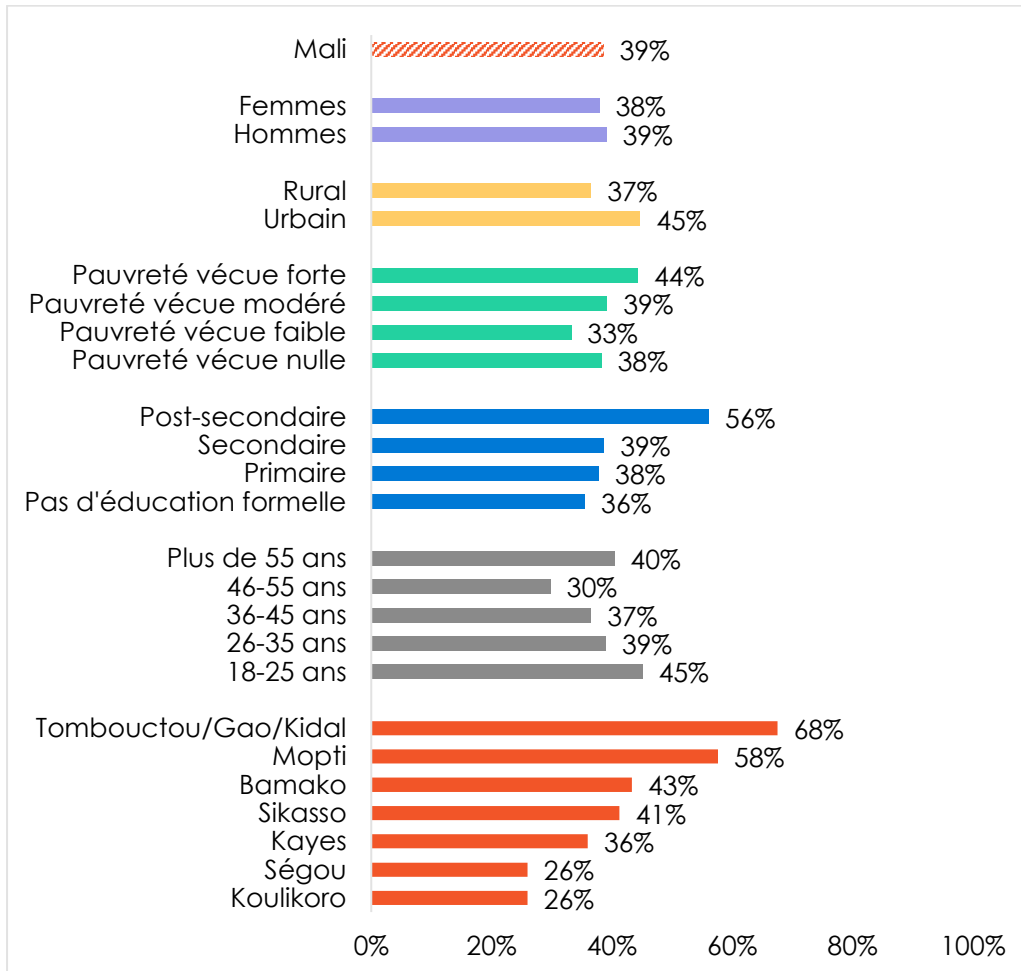
Affirmation 2: Dans certaines circonstances, un gouvernement non démocratique peut être préférable.

Affirmation 3: Pour quelqu'un comme moi, peu importe le type de gouvernement que nous avons.

La préférence pour la démocratie varie selon les caractéristiques démographiques des répondants. Elle est plus importante à Tombouctou/Gao/Kidal (68%), parmi les plus instruits

(56%), les citadins (45%), les plus jeunes (45% des 18-25 ans) et les non nantis (44%)¹ que chez leurs homologues respectifs (Figure 3).

Figure 3 : Préférence pour la démocratie | par groupe démographique | Mali
 | 2022



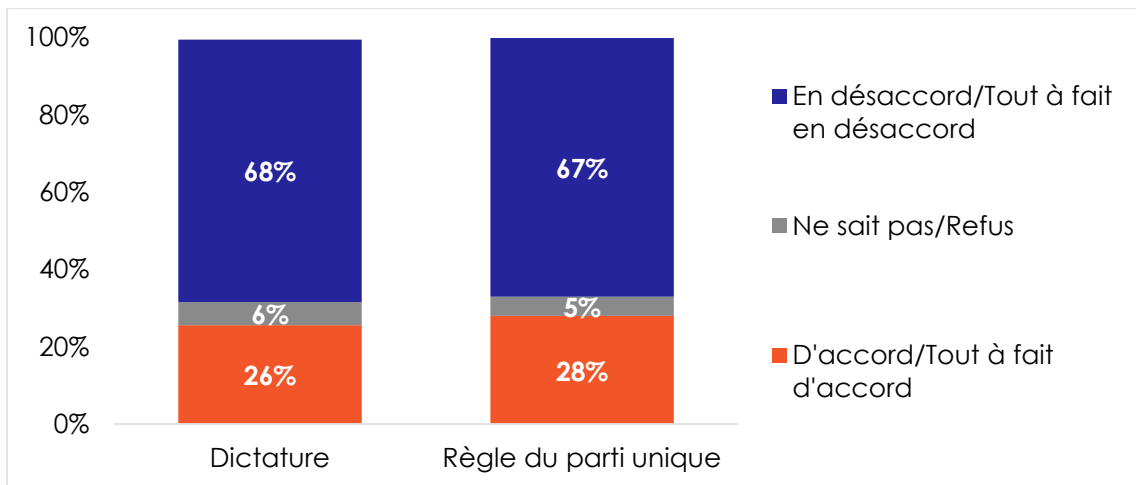
Question posée aux répondants : Laquelle de ces trois affirmations est la plus proche de votre opinion ?
 Affirmation 1 : La démocratie est préférable à toute autre forme de gouvernement.
 Affirmation 2 : Dans certaines circonstances, un gouvernement non démocratique peut être préférable.
 Affirmation 3 : Pour quelqu'un comme moi, peu importe le type de gouvernement que nous avons.
 (% qui choisissent l'Affirmation 1)

Attitudes envers des régimes autocratiques

Malgré leur timide soutien à la démocratie, les Maliens restent fortement contre certaines pratiques autoritaires. Plus des deux tiers rejettent le régime de parti unique (67%) et la dictature (68%) (Figure 4).

¹ L'Indice de la Pauvreté Vécue d'Afrobarometer mesure les niveaux de privation matérielle des répondants en demandant à quelle fréquence eux-mêmes ou leurs familles ont dû vivre sans les nécessités de base (assez de nourriture pour manger à sa faim, assez d'eau pour les besoins domestiques, les soins médicaux, assez de combustible pour la cuisson des repas, et un revenu en espèces) au cours de l'année précédente. Voir Mattes et Patel (2022) pour plus d'informations sur la pauvreté vécue.

Figure 4 : Rejet du parti unique et de la dictature | Mali | 2022



Questions posées aux répondants : Il y a plusieurs façons de diriger un pays. Seriez-vous en désaccord ou d'accord avec les alternatives suivantes :

Un seul parti politique est autorisé à se présenter aux élections et à gouverner ?

Les élections et l'Assemblée Nationale sont abolies de sorte que le président puisse tout décider ?

L'armée et la politique

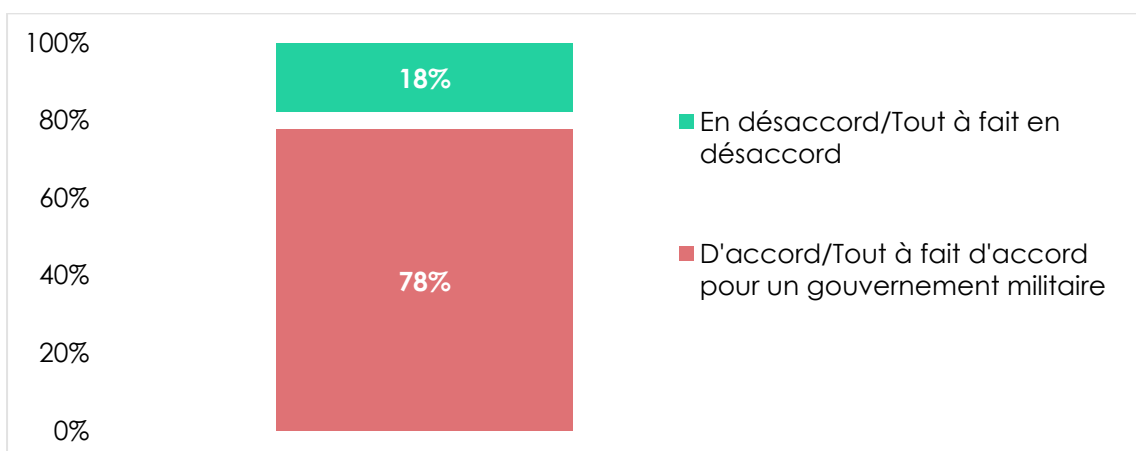
Depuis que l'armée a investi la scène politique au Mali en 1968, elle est demeurée l'un des acteurs incontournables de la vie politique du pays (Savané & Touré, 2021).

Cette présence de l'armée en politique ne semble pas offusquer les Maliens, selon les récents résultats de l'enquête Afrobarometer.

Environ huit répondants sur 10 déclarent qu'ils sont d'accord avec l'alternative suivant laquelle l'armée intervient pour diriger le pays (78%) (Figure 5) et trouvent légitime cette intervention dans le cas hypothétique où les leaders élus abusent de leur pouvoir pour leurs intérêts privés (82%) (Figure 6).

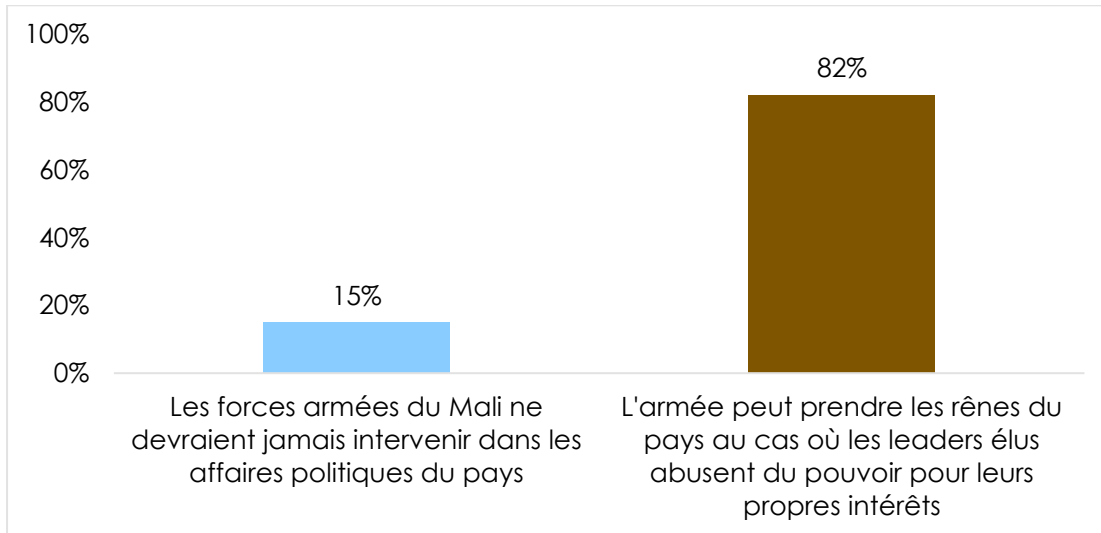
Le rejet du régime militaire était majoritaire depuis 2014 mais a drastiquement baissé jusqu'à 18% en 2022 (Figure 7).

Figure 5 : Acceptation du gouvernement militaire | Mali | 2022



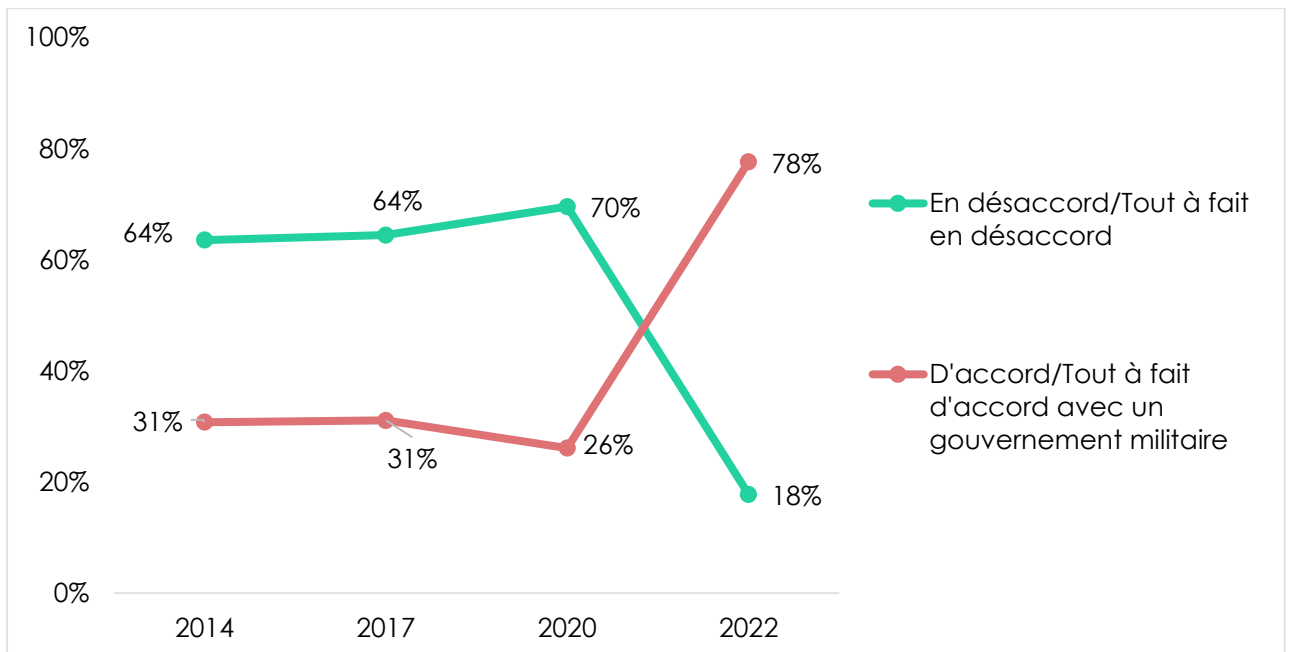
Question posée aux répondants : Seriez-vous en désaccord ou d'accord avec l'alternative suivante : L'armée intervient pour diriger le pays ?

Figure 6 : Approbation de l'intervention de l'armée en politique | Mali | 2022



Question posée aux répondants : Laquelle de ces affirmations est la plus proche de votre opinion ?
 Affirmation 1 : Les forces armées du Mali ne devraient jamais intervenir dans les affaires politiques du pays.
 Affirmation 2 : Il est légitime que les forces armées prennent contrôle du gouvernement lorsque les leaders élus abusent de leur pouvoir pour leurs propres intérêts.
 (% qui sont « d'accord » ou « tout à fait d'accord » avec chaque affirmation)

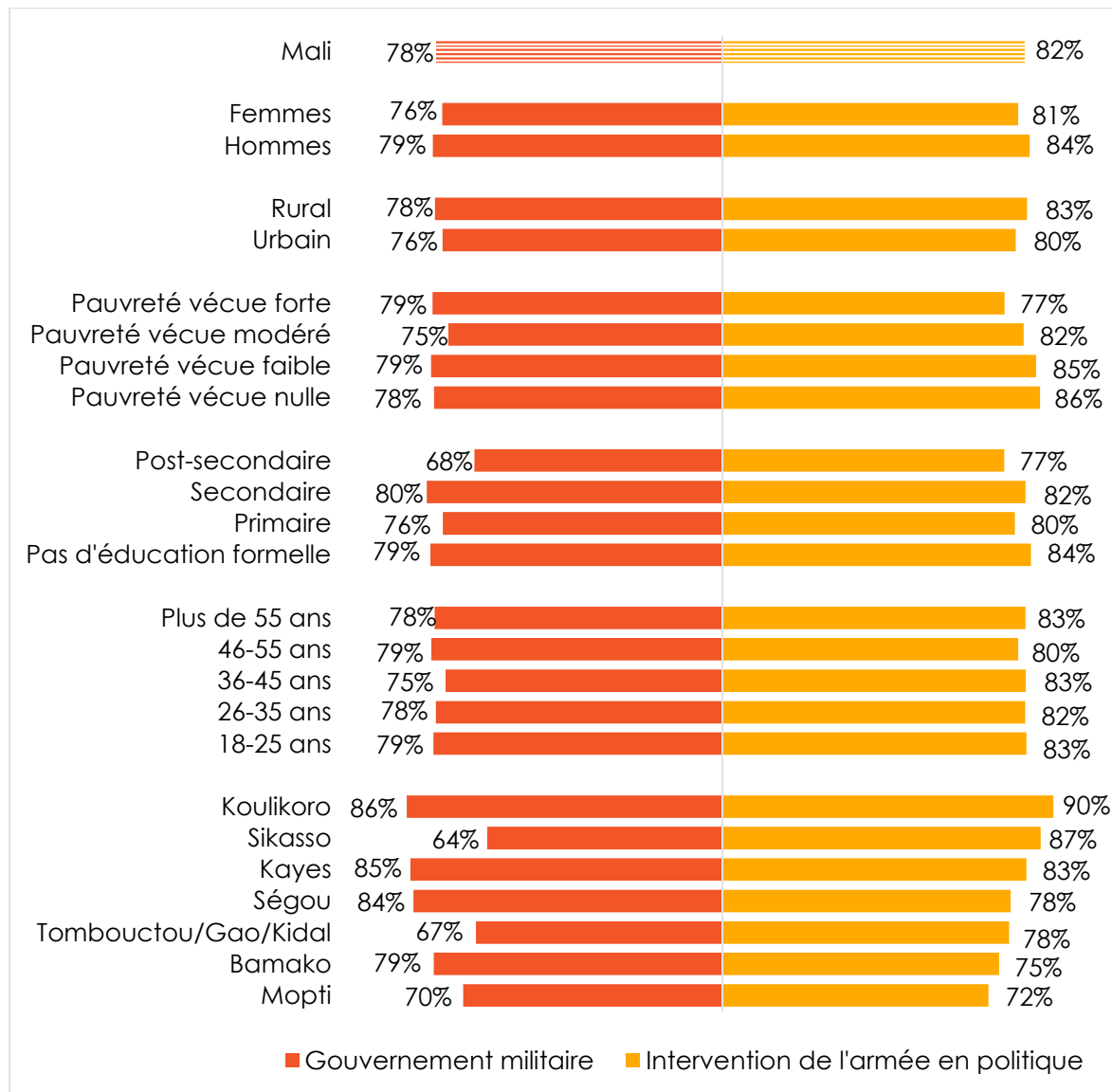
Figure 7 : Chute du rejet du gouvernement militaire | Mali | 2014-2022



Question posée aux répondants : Seriez-vous en désaccord ou d'accord avec l'alternative suivante :
 L'armée intervient pour diriger le pays ?

Ce soutien à la participation de l'armée en politique est largement répandu à travers les groupes démographiques clés même si l'approbation du gouvernement militaire est légèrement moins forte parmi les résidents de Sikasso (64%) et de Tombouctou/Gao/Kidal (67%) ainsi que chez les plus instruits (68%) (Figure 8).

Figure 8 : Acceptation du gouvernement militaire et approbation de l'intervention de l'armée en politique | par groupe démographique | Mali | 2022



Questions posées aux répondants :

Seriez-vous en désaccord ou d'accord avec l'alternative suivante : L'armée intervient pour diriger le pays ? (% qui sont « d'accord » ou « tout à fait d'accord »)

Laquelle de ces affirmations est la plus proche de votre opinion ?

Affirmation 1 : Les forces armées du Mali ne devraient jamais intervenir dans les affaires politiques du pays.

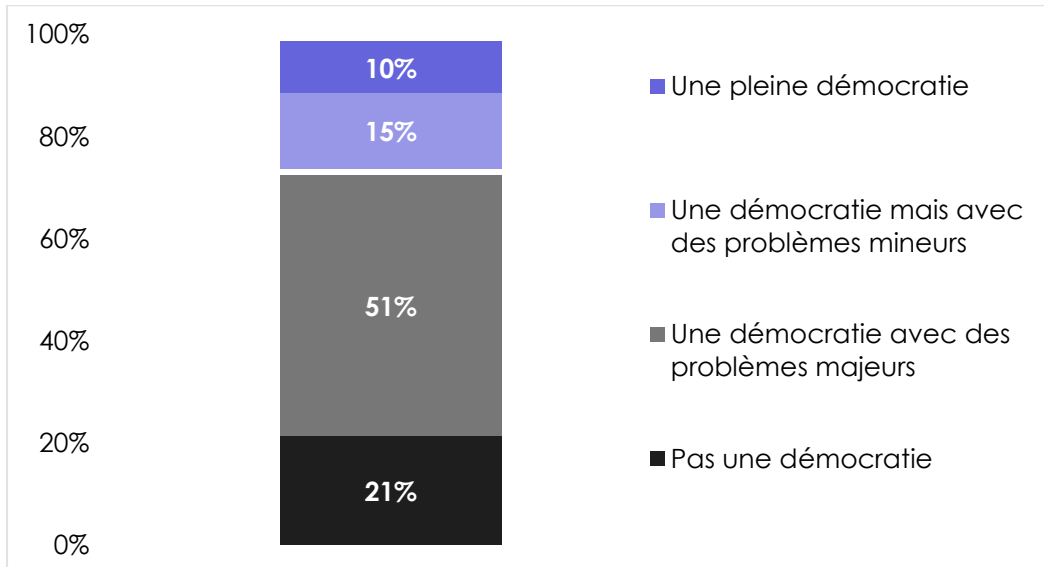
Affirmation 2 : Il est légitime que les forces armées prennent contrôle du gouvernement lorsque les leaders élus abusent de leur pouvoir pour leurs propres intérêts.

(% qui sont « d'accord » ou « tout à fait d'accord » avec l'affirmation 2)

Niveau de la démocratie

La majorité (72%) des Maliens estiment que leur pays est « une démocratie avec des problèmes majeurs » (51%) ou « n'est pas une démocratie » (21%) (Figure 9). Seuls 25% des répondants considèrent le Mali comme étant « une démocratie avec des problèmes mineurs » (15%) ou « une pleine démocratie » (10%).

Figure 9 : Niveau de la démocratie | Mali | 2022

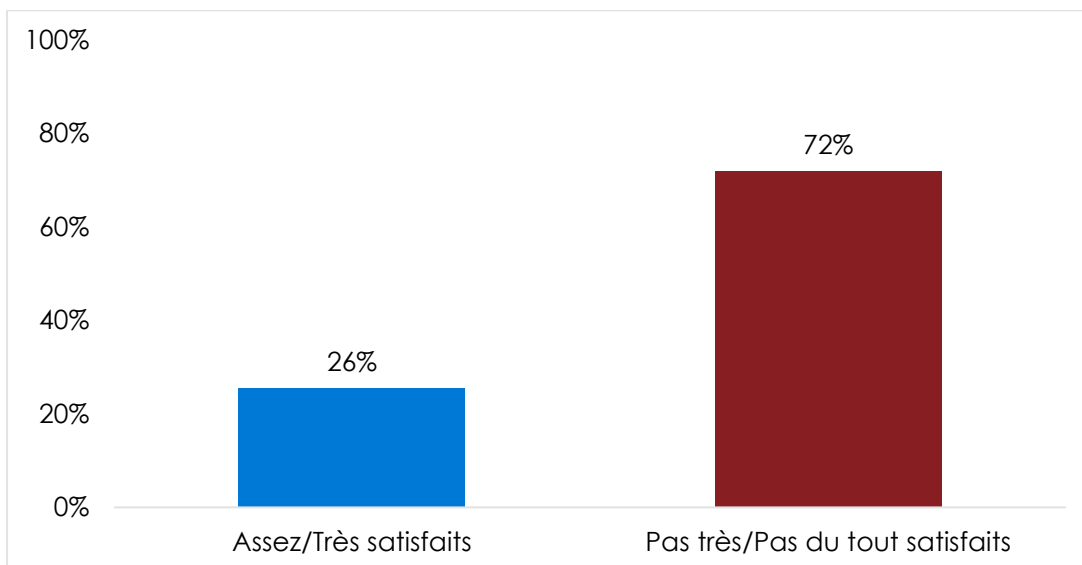


Question posée aux répondants : A votre avis, quel est le niveau de la démocratie au Mali aujourd'hui ?

Comme on pouvait s'y attendre, une large majorité (72%) des Maliens se disent insatisfaits du fonctionnement de la démocratie dans leur pays (Figure 10).

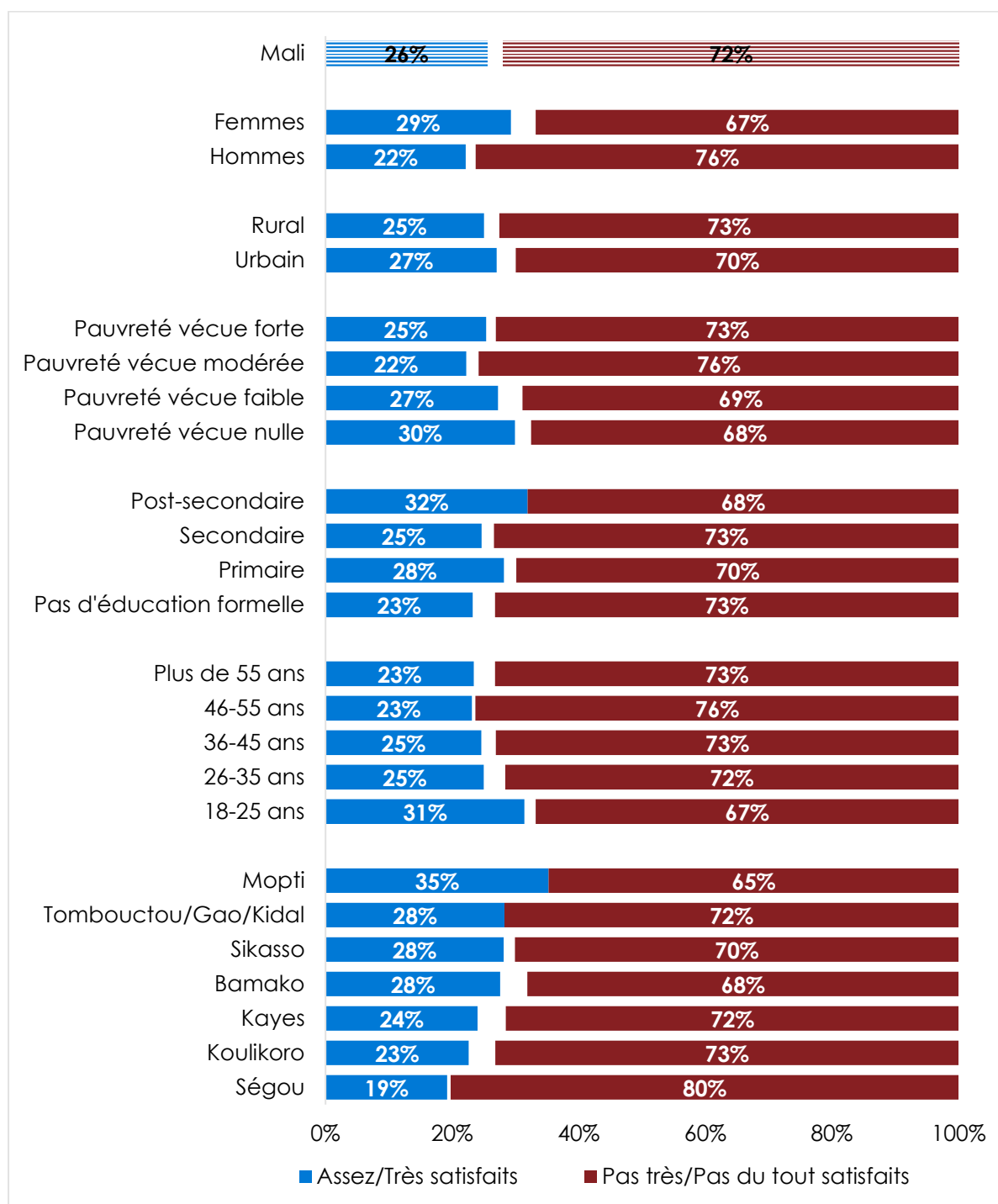
Parmi la minorité de répondants qui se disent satisfaits du déroulement de la démocratie au Mali, les résidents de Mopti (35%), les plus instruits (32%), les plus jeunes (31% des 18-25 ans), les nantis (30%) et les femmes (29%) sont plus nombreux (Figure 11).

Figure 10 : Satisfaction par rapport au fonctionnement de la démocratie | Mali | 2022



Question posée aux répondants : Dans l'ensemble, quel est votre degré de satisfaction de la manière dont la démocratie fonctionne au Mali ?

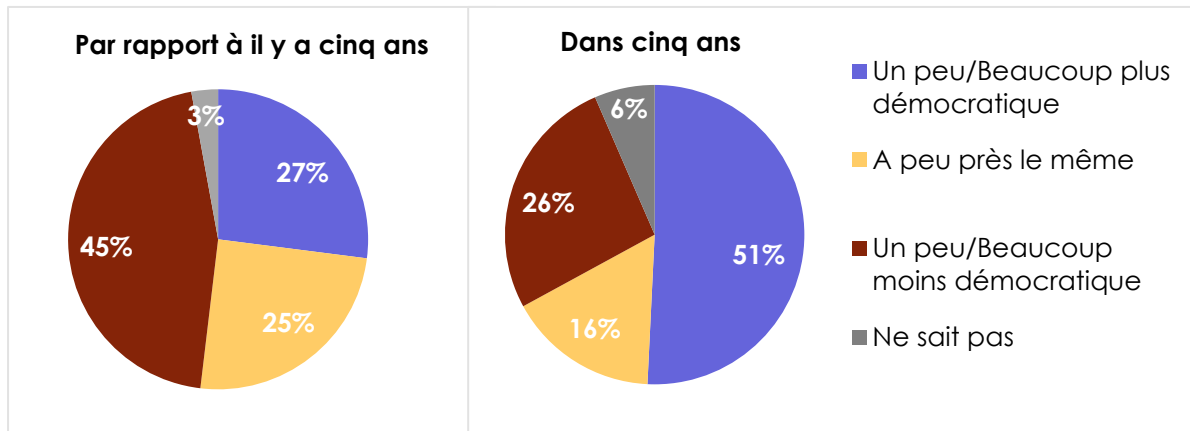
Figure 11 : Satisfaction par rapport au fonctionnement de la démocratie
 | par groupe démographique | Mali | 2022



Question posée aux répondants : Dans l'ensemble, quel est votre degré de satisfaction de la manière dont la démocratie fonctionne au Mali ?

Par rapport à il y a cinq ans, 45% des Maliens considèrent que le niveau de la démocratie dans leur pays a régressé contre 27% qui pensent le contraire (Figure 12). S'agissant du futur, la moitié (51%) des répondants estiment que le Mali sera plus démocratique dans cinq ans qu'il ne l'est aujourd'hui.

Figure 12 : Niveau de la démocratie par rapport au passé et à l'avenir | Mali | 2022



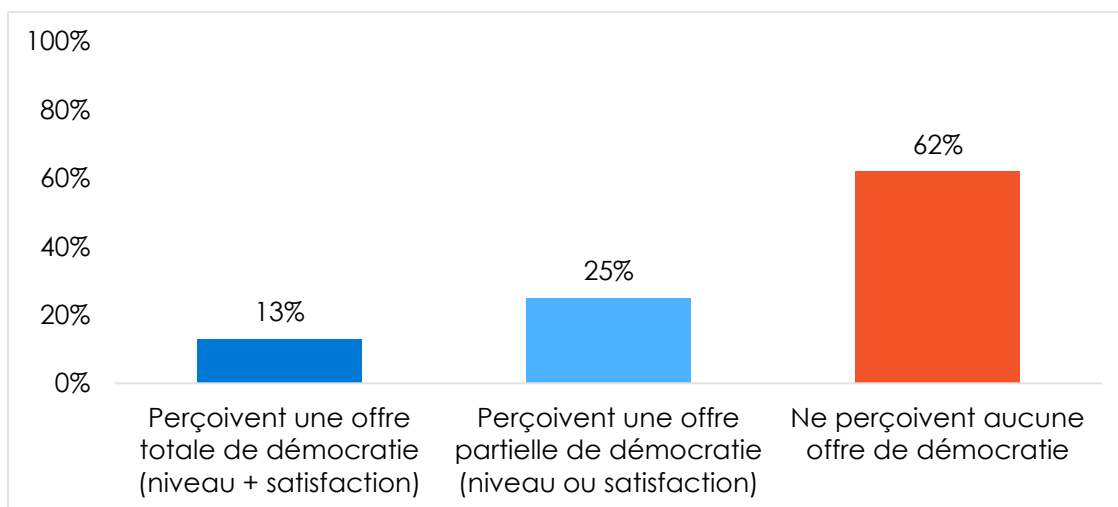
Questions posées aux répondants : Pensez-vous que ce pays est plus démocratique, moins démocratique ou à peu près le même qu'il ne l'était il y a cinq ans ? Pensez-vous que dans cinq ans, ce pays sera plus démocratique qu'il ne l'est maintenant, moins démocratique, ou à peu près la même chose ?

Offre et demande de démocratie

L'indicateur d'offre de la démocratie est composé de l'offre partielle de démocratie, qui est le taux de répondants qui sont « assez satisfaits » ou « très satisfaits » du niveau de démocratie ou qui pensent que le pays est « une pleine démocratie » ou « une démocratie avec des problèmes mineurs », et de l'offre totale de démocratie, qui désigne le taux de répondants qui se disent « assez satisfaits » ou « très satisfaits » de la démocratie et qui également pensent que le pays est « une pleine démocratie » ou « une démocratie avec des problèmes mineurs ».

Seulement 38% des Maliens perçoivent une offre partielle (25%) ou totale (13%) de démocratie, tandis que la majorité (62%) parmi eux ne perçoivent aucune offre de démocratie dans leur pays (Figure 13).

Figure 13 : Offre de démocratie | Mali | 2022

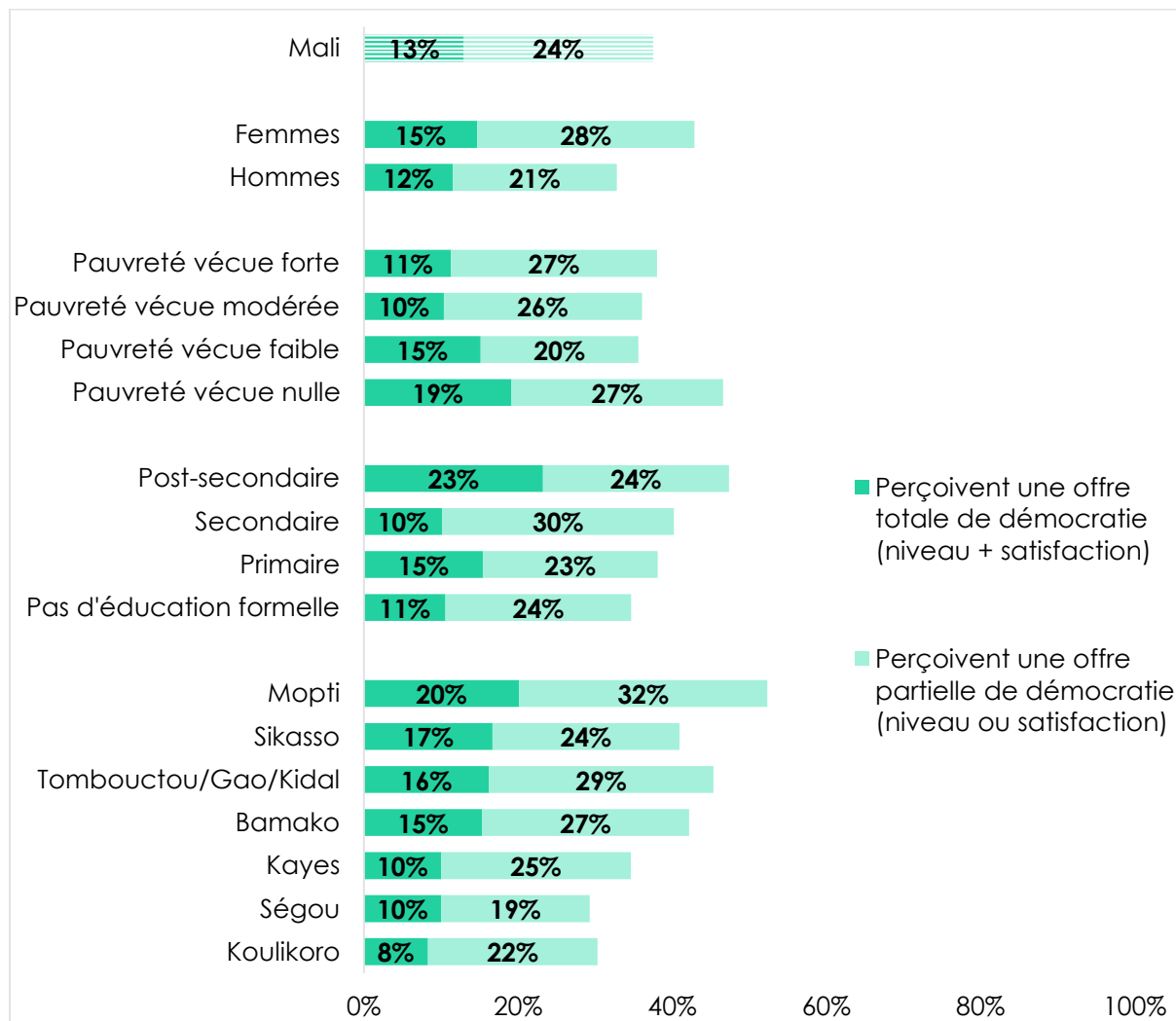


Questions posées aux répondants :

A votre avis, quel est le niveau de la démocratie au Mali aujourd'hui ?
 Dans l'ensemble, quel est votre degré de satisfaction de la manière dont la démocratie fonctionne au Mali ?

Les résidents de Mopti sont plus enclins à percevoir les deux offres de démocratie (partielle 32% et totale 20%) que les Maliens des autres régions du pays (Figure 14). L'offre complète de démocratie est plus observée au niveau des plus instruits (23%) et des plus nantis (19%).

Figure 14 : Offre de démocratie | par groupe démographique | Mali | 2022



Questions posées aux répondants :

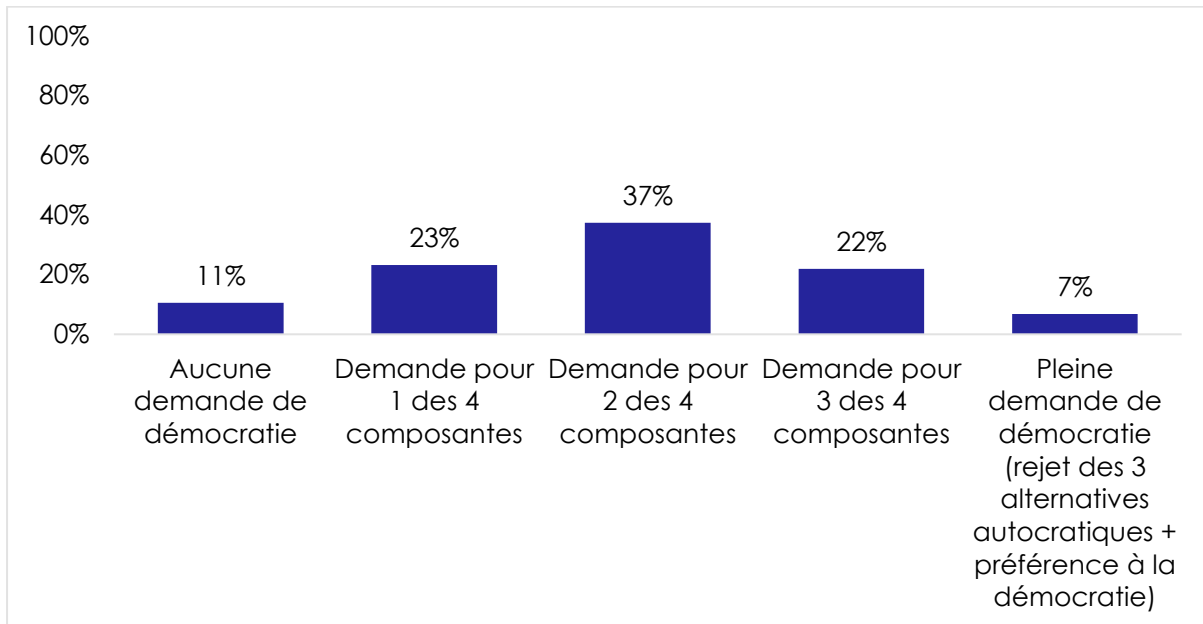
A votre avis, quel est le niveau de la démocratie au Mali aujourd'hui ?

Dans l'ensemble, quel est votre degré de satisfaction de la manière dont la démocratie fonctionne au Mali ?

L'indice de demande de démocratie est structuré en quatre sous indicateurs : le rejet des trois alternatives autocratiques de gouvernance (la dictature, la règle du parti unique et le régime militaire) et le soutien à la démocratie.

Près de neuf Maliens sur 10 (89%) expriment une demande de démocratie pour au moins une des quatre composantes (Figure 15). La demande pour une composante sur quatre est exprimée par 23%, celle pour deux composantes sur quatre par 37%, et 22% demandent trois composantes sur quatre. Seulement 7% des Maliens font une pleine demande de démocratie, pendant que 11% n'en font aucune.

Figure 15 : Demande de démocratie | Mali | 2022



Questions posées aux répondants :

Laquelle de ces trois affirmations est la plus proche de votre opinion ?

Affirmation 1 : La démocratie est préférable à toute autre forme de gouvernement.

Affirmation 2 : Un gouvernement non-démocratique peut être préférable dans certaines circonstances.

Affirmation 3 : Pour quelqu'un comme moi, peu importe le type de gouvernement que nous avons.

Il y a plusieurs façons de diriger un pays. Seriez-vous en désaccord ou d'accord avec les alternatives suivantes :

Un seul parti politique est autorisé à se présenter aux élections et à gouverner ?

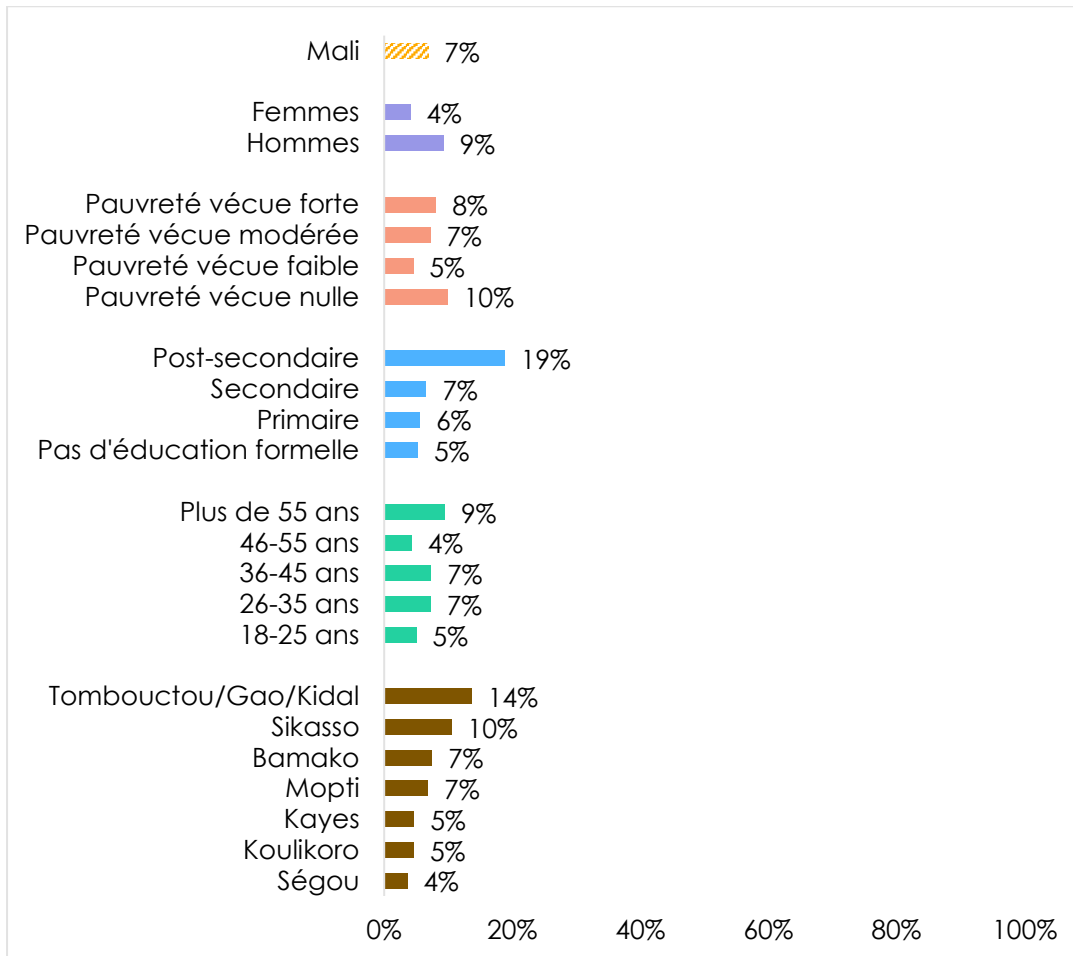
L'armée intervient pour diriger le pays ?

Les élections et le Parlement sont abolis de sorte que le président puisse seul décider de tout ?

Les post-secondaires (19%) et les résidents de Tombouctou/Gao/Kidal (14%) se démarquent avec leur demande complète de démocratie qui fait respectivement environ le triple et le double de la moyenne nationale (7%) (Figure 16).

Pour sonder vous-même ces données, veuillez visiter
 notre outil d'analyse en ligne au
www.afrobarometer.org/online-data-analysis.

Figure 16 : Perception de la demande de démocratie | par groupe démographique
 | Mali | 2022



Questions posées aux répondants :

Laquelle de ces trois affirmations est la plus proche de votre opinion ?

Affirmation 1 : La démocratie est préférable à toute autre forme de gouvernement.

Affirmation 2 : Un gouvernement non-démocratique peut être préférable dans certaines circonstances.

Affirmation 3 : Pour quelqu'un comme moi, peu importe le type de gouvernement que nous avons.

Il y a plusieurs façons de diriger un pays. Seriez-vous en désaccord ou d'accord avec les alternatives suivantes :

Un seul parti politique est autorisé à se présenter aux élections et à gouverner ?

L'armée intervient pour diriger le pays ?

Les élections et le Parlement sont abolis de sorte que le président puisse seul décider de tout ?

Conclusion

Dans un contexte marqué par la rupture du fonctionnement normal des institutions démocratiques, les résultats de l'enquête Afrobarometer révèlent un profond recul dans le soutien à la démocratie. Même si les Maliens rejettent la dictature et la règle du parti unique, leur tolérance pour les régimes militaires a augmenté en flèche et est largement majoritaire. Ils pensent qu'il est légitime que les militaires s'accaparent du pouvoir dans le cas hypothétique où les leaders élus abusent de leurs pouvoirs pour des intérêts personnels.

Peu de citoyens maliens estiment que leur démocratie fonctionne correctement, mais ils sont plus que la moitié à être optimistes pour un Mali plus démocratique dans cinq ans.

Dans la perspective d'améliorer l'état et le niveau de soutien à la démocratie au Mali, l'identification et la prise en compte des éléments de dysfonctionnement s'imposent. Des facteurs tels que la lutte contre la corruption et la prise en compte des besoins de base des populations dans les offres politiques sont entre autres des pistes à explorer car ces facteurs constituent des éléments déterminant dans le fonctionnement normal de la vie démocratique d'un pays.

Références

- Africanews. (2023). Avant le Niger, plusieurs coups d'Etat récents au Sahel. 27 juillet.
- Coulibaly, M. (2020). Les Maliens ont moins confiance envers le Président de la République et les institutions étatiques qu'envers les chefs traditionnels et religieux. Communiqué de presse d'Afrobarometer. 3 août.
- Kapchie, S. (2017). Citoyenneté active au Cameroun : Enjeux, défis et perspectives. Friedrich Ebert Stiftung.
- Kuepie, M., & Sougane, A. (2014). Participation citoyenne au Mali : Entre mobilisation associative et engagement politique. *Lien Social et Politiques*, 71, 197-215.
- Mattes, R., & Patel, J. (2022). La pauvreté vécue resurgit. Document de Politique No. 84 d'Afrobarometer.
- Murail, M. P. (2020). Insurrection populaire au Mali (juin, juillet, août 2020). Les blogs d'Attac.
- Razafindrakoto, M., Roubaud, F., Sougané, A., Tounkara, M., & Traoré, S. M. (2015). Dynamique de la gouvernance, la paix et la sécurité au Mali entre 2014 et 2015 : Une analyse à partir des modules GPS-SHaSA. Institut National de la Statistique.
- Savané, L., & Touré, F. (2021). Transition malienne : Politisation de l'armée ou militarisation du politique ? Conversation. 23 février.
- Siegle, J., & Ezinga, D. (2020). Attention au coup d'Etat « populaire ». Centre d'Etudes Stratégiques de l'Afrique.
- Tandina, C. (2013). Second tour des législatives : Lamentable désamour populaire. Malijet. 16 décembre.

Ousmane Traoré est chercheur au Groupe de Recherche en Economie Appliquée et Théorique (GREAT), le partenaire national d'Afrobarometer au Mali. Email : ousmane@greatmali.net.

Afrobarometer, une organisation à but non-lucratif dont le siège se trouve au Ghana, est un réseau panafricain et indépendant de recherches. La coordination régionale de plus de 35 partenaires nationaux est assurée par le Ghana Center for Democratic Development (CDD-Ghana), l'Institute for Justice and Reconciliation (IJR) en Afrique du Sud, et l'Institute for Development Studies (IDS) de l'University of Nairobi au Kenya. Michigan State University, University of Cape Town et University of Malawi apportent un appui technique au réseau.

Afrobarometer bénéficie du soutien financier de la Suède à travers l'Agence Suédoise de Coopération pour le Développement International, de l'Agence Américaine pour le Développement International (USAID) à travers l'Institut Américain pour la Paix, de l'Agence Norvégienne de Coopération au Développement via le Projet Think Africa de la Banque Mondiale, de la Fondation Mo Ibrahim, des Open Society Foundations – Africa, de Luminate, de la Fondation William et Flora Hewlett, de la Fondation Bill & Melinda Gates, de la Fondation Mastercard, de la Fondation David et Lucile Packard, de la Commission de l'Union Européenne, de la Banque Mondiale, du Ministère des Affaires Etrangères de la Finlande, de l'Ambassade du Royaume des Pays-Bas en Ouganda, de l'Ambassade de la Suède au Zimbabwe, du Centre Mondial du Pluralisme et de GIZ.

Les dons aident Afrobarometer à donner la parole aux citoyens africains. Veuillez envisager de faire un don à Afrobarometer. Pour faire un don en ligne, veuillez suivre ce [lien](#) ou ce [lien](#). Pour discuter du financement institutionnel, contactez Felix Biga (felixbiga@afrobarometer.org) ou Runyararo Munetsi (runyararo@afrobarometer.org).

Pour plus d'informations, veuillez visiter le www.afrobarometer.org.



Dépêche No. 804 d'Afrobarometer | 6 mai 2024