

Accra, Ghana
21 mars 2024

Communiqué de presse

Journée Mondiale de l'Eau : Les Africains exigent des mesures de la part de leur gouvernement alors que les problèmes d'approvisionnement en eau et d'assainissement persistent

Une majorité d'Africains déclarent que leur gouvernement fait un mauvais travail en matière de fourniture de services d'eau et d'assainissement, comme le montre le dernier [Profil Panafricain d'Afrobarometer](#).

Les résultats, basés sur 53.444 entretiens en face-à-face dans 39 pays africains, montrent que l'approvisionnement en eau et l'assainissement restent des défis majeurs dans la plupart des pays africains, en particulier pour les populations rurales et les ménages pauvres.

L'approvisionnement en eau se classe au quatrième rang des problèmes les plus importants que les Africains souhaitent voir résolus par leur gouvernement. Plus de la moitié des citoyens déclarent que leur ménage n'a pas eu suffisamment d'eau potable à usage domestique au moins une fois au cours de l'année précédant l'enquête, dont environ un quart qui déclarent que cela s'est produit « plusieurs fois » ou « toujours ».

Résultats clés

- En moyenne, à travers 39 pays, la majorité (61%) des citoyens déclarent que leur gouvernement fait « plutôt mal » ou « très mal » en matière de fourniture de services d'eau et d'assainissement, tandis que seulement 38% donnent des évaluations positives (Figure 1).
- Presque six Africains sur 10 (56%) disent que leur ménage a connu une pénurie d'eau potable au cours de l'année précédente, dont 24% qui disent que cette situation s'est produite « plusieurs fois » ou « toujours » (Figure 2).
 - Les pénuries d'eau potable étaient plus fréquentes dans les zones rurales (29%) que dans les villes (20%)
- L'approvisionnement en eau arrive quatrième parmi les problèmes les plus importants auxquels les Africains veulent que leur gouvernement s'attaque, derrière le chômage, la gestion de l'économie et la santé (Figure 3).
 - L'eau dépasse tous les autres problèmes au Bénin et au Mozambique, et arrive en deuxième position en Guinée, au Niger, au Congo-Brazzaville, en Tanzanie, au Togo, en Ethiopie et en Namibie
 - L'approvisionnement en eau est particulièrement préoccupant pour les habitants des zones rurales et les pauvres, qui souffrent de désavantages majeurs pour tous les indicateurs de l'accès à l'eau potable et à l'assainissement.
- Moins d'un tiers (31%) des ZD sondées disposent de systèmes d'égouts (Figure 4).
 - Les infrastructures d'assainissement varient considérablement selon les pays, allant de moins d'une zone de dénombrement sur 10 au Malawi (5%), au Niger (9%) et au Mozambique (9%) à plus des deux tiers en Afrique du Sud (69%), au Maroc (72%), et en Tunisie (79%).

- Un tiers (34%) des répondants disposent de toilettes à domicile, tandis que 39% disposent d'installations à l'extérieur de leur logement mais au sein de leur concession. Un sur cinq personnes (19%) dépendent de toilettes situées à l'extérieur de leur concession, et 8% déclarent ne pas avoir accès à des toilettes ou à des latrines (Figure 5).

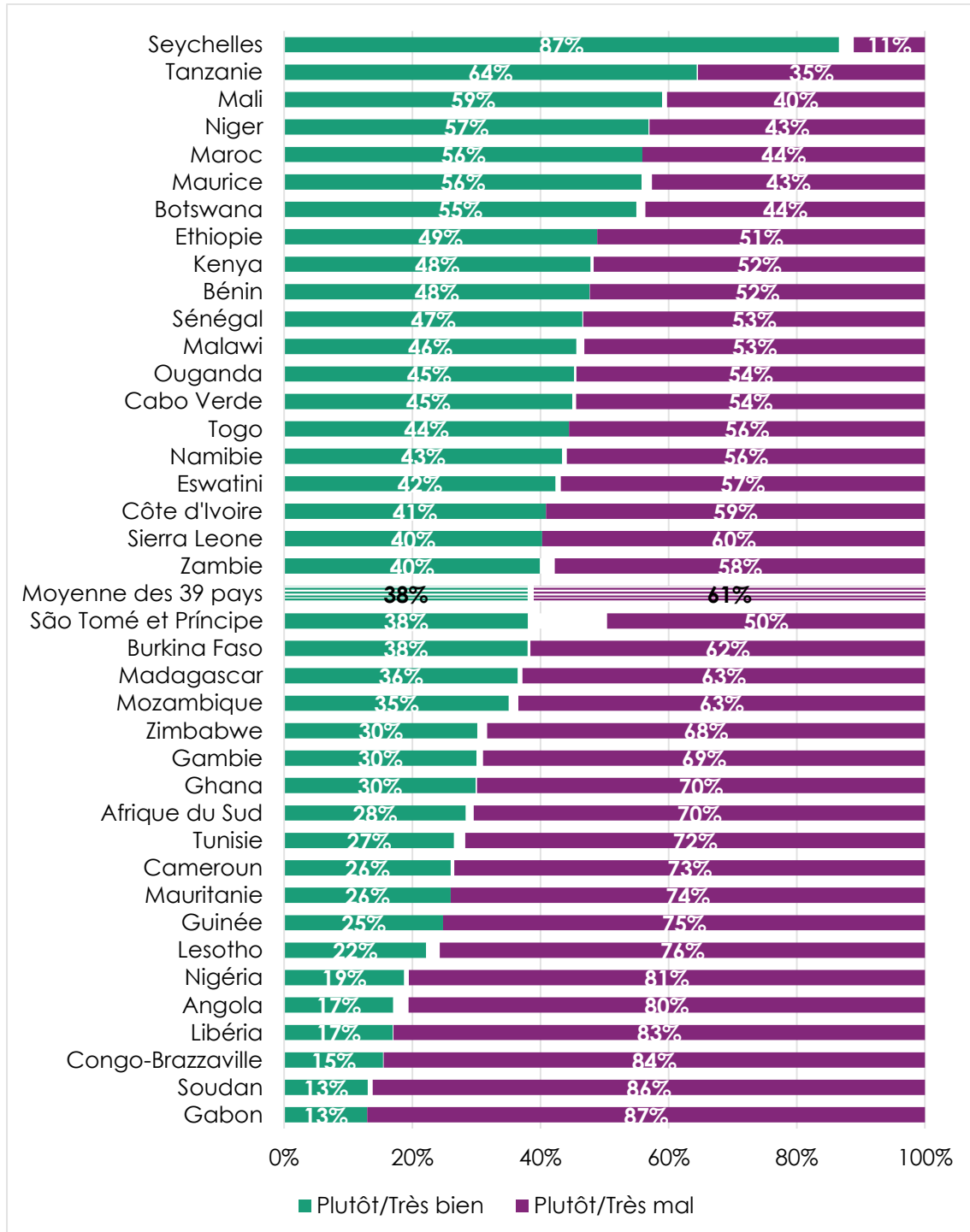
L'enquête Afrobarometer

Afrobarometer est un réseau panafricain et non-partisan de recherche par sondage qui produit des données fiables sur les expériences et appréciations des Africains, relatives à la démocratie, à la gouvernance et à la qualité de vie. Neuf rounds d'enquêtes ont été réalisés dans un maximum de 42 pays depuis 1999. Les enquêtes du Round 9 (2021/2023) couvrent 39 pays.

Les partenaires nationaux d'Afrobarometer mènent des entretiens en face-à-face dans la langue du choix du répondant avec des échantillons de 1.200 à 2.400 adultes qui donnent des résultats au niveau national avec des marges d'erreur de +/-2 à +/-3 points de pourcentage à un taux de confiance de 95%.

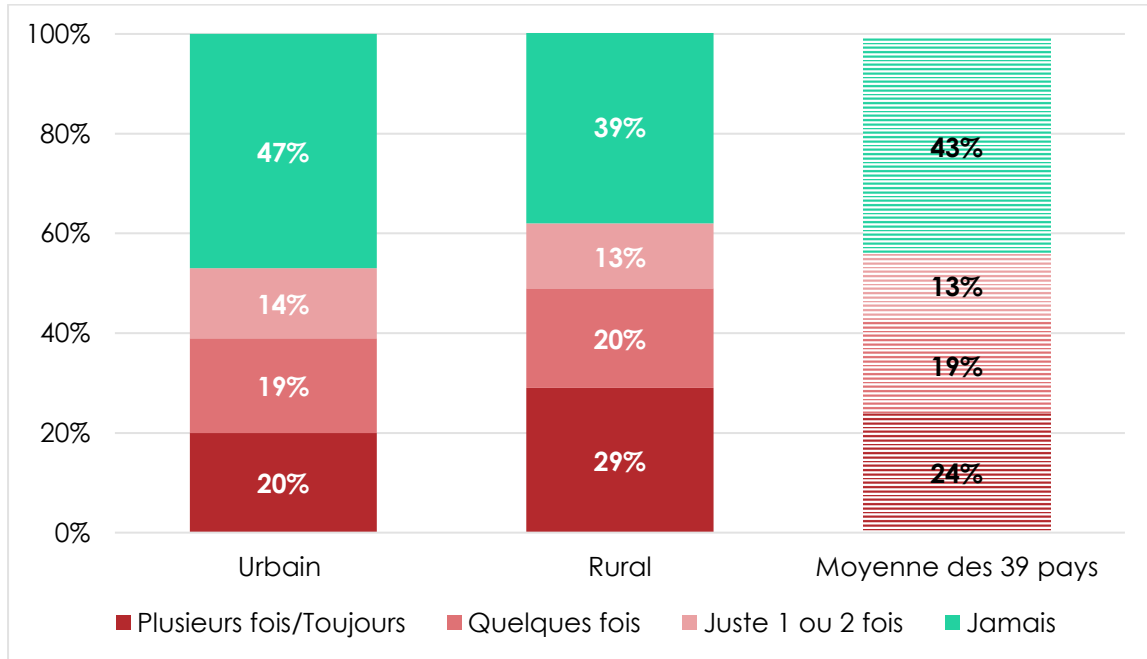
Figures

Figure 1 : Performance du gouvernement en matière de fourniture de services d'eau et d'assainissement | 39 pays | 2021/2023



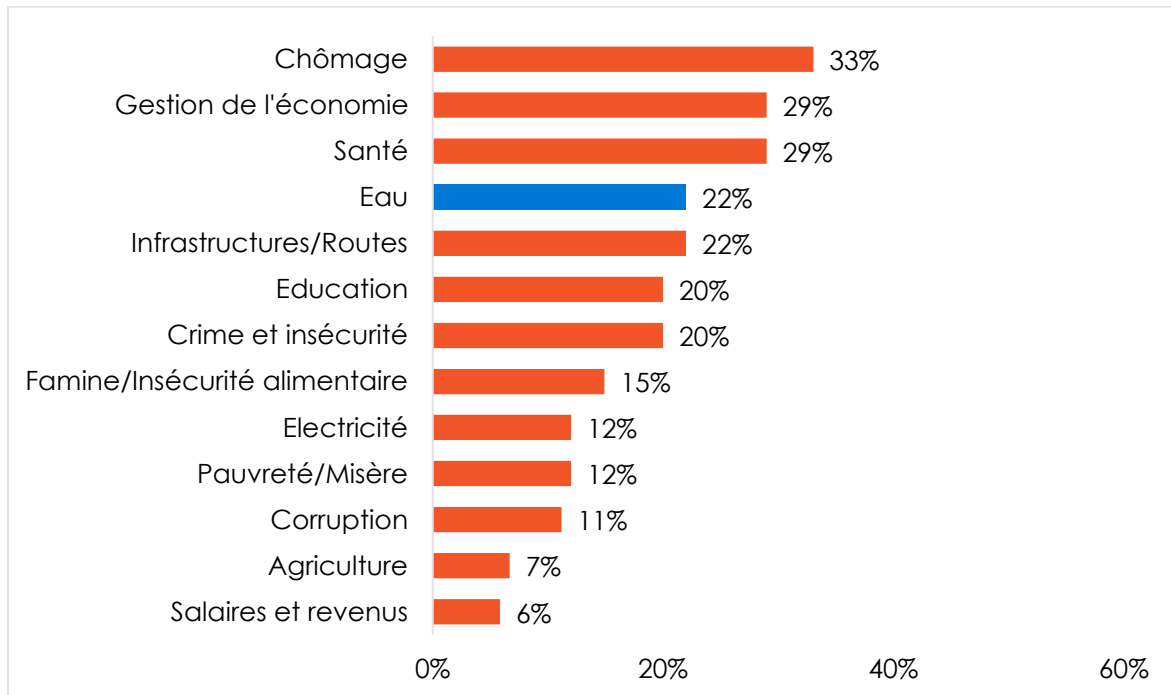
Question posée aux répondants : Qualifier la manière, bonne ou mauvaise, dont le gouvernement actuel répond à la fourniture de services d'eau et d'assainissement, ou n'en avez-vous pas suffisamment entendu parler pour vous prononcer ?

Figure 2 : Avoir manqué d'eau potable | par milieu de résidence urbain-rural
 | 39 pays | 2021/2023



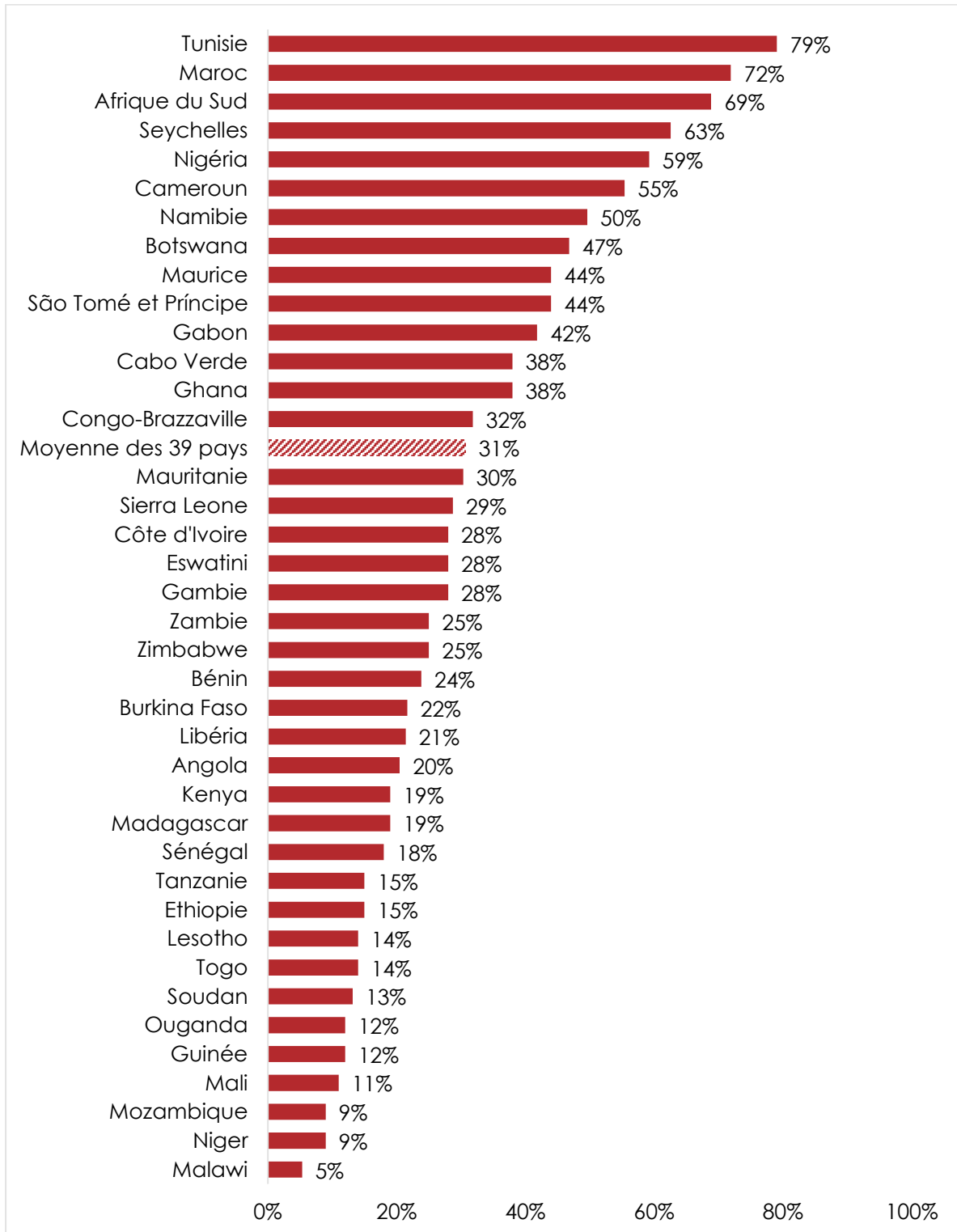
Question posée aux répondants : Au cours des 12 derniers mois, combien de fois est-ce que vous (ou un membre de votre famille) avez-dû manquer d'eau potable pour les besoins domestiques ?

Figure 3 : Les plus importants problèmes | 39 pays | 2021/2023



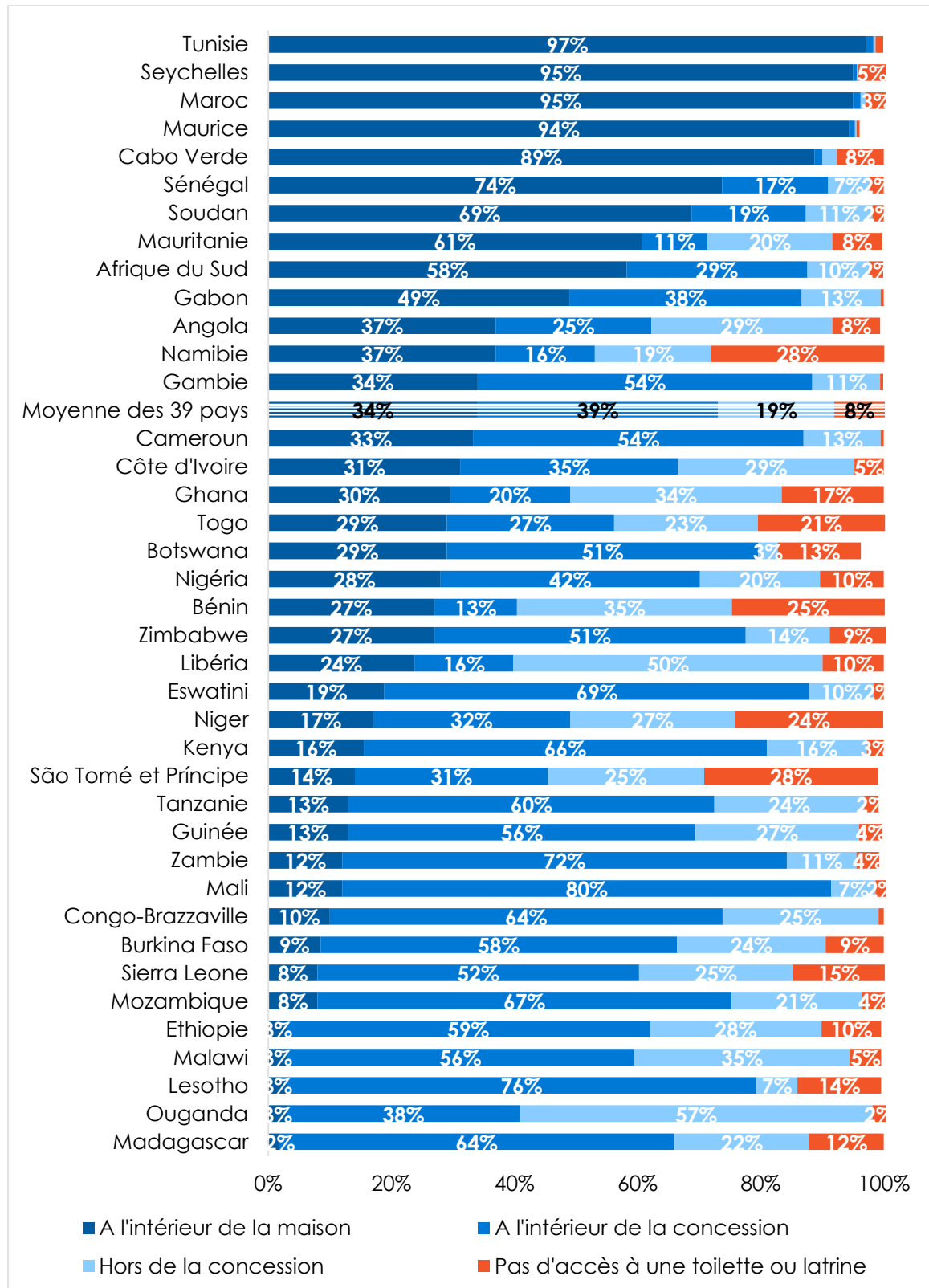
Question posée aux répondants : A votre avis, quels sont les problèmes les plus importants auxquels le pays fait face et auxquels le gouvernement devrait s'attaquer ? (Jusqu'à trois réponses par personne. La figure montre le pourcentage de répondants qui citent chaque problème parmi leurs trois priorités.)

Figure 4 : Système d'égouts dans la zone de dénombrement | 39 pays | 2021/2023



Question posée aux enquêteurs : Le service suivant est-il présent dans l'unité d'échantillonnage primaire/zone de dénombrement : Système d'évacuation des eaux usées accessible à la plupart des maisons (% qui disent « oui »)

Figure 5 : Emplacement des toilettes ou des latrines | 39 pays | 2021/2023



Question posée aux répondants : Pourriez-vous me dire si l'élément suivant est disponible à l'intérieur de votre maison, à l'intérieur de votre concession ou hors de votre concession : Une toilette ou latrine ?

Pour plus d'informations, veuillez contacter :

Hassana Diallo
Chargé des communications pour l'Afrique francophone d'Afrobarometer
Téléphone : +221 77 713 72 53
Email : hdiallo@afrobarometer.org

Visitez-nous sur www.afrobarometer.org.

Suivez #VoicesAfrica.

