

Résumé des résultats

Enquête d'Afrobarometer
Round 9 en République
du Congo, 2023

Compilé par l'Association
Avenir NEPAD Congo
(AANC)



Afrobarometer Round 9

Résumé des résultats pour la République du Congo, 2023

Afrobarometer, organisation à but non-lucratif dont le siège se trouve au Ghana, est un réseau panafricain et non-partisan de recherche par sondage qui produit des données fiables sur les expériences et appréciations des Africains relatives à la démocratie, à la gouvernance et à la qualité de vie. Neuf rounds d'enquêtes ont été réalisés dans un maximum de 42 pays depuis 1999. Les enquêtes du Round 9 (2021/2023) couvrent 39 pays. Afrobarometer réalise des entretiens face-à-face dans la langue du répondant avec des échantillons représentatifs à l'échelle nationale.

La coordination régionale de plus de 35 partenaires nationaux est assurée par le Ghana Center for Democratic Development (CDD-Ghana), l'Institute for Justice and Reconciliation (IJR) en Afrique du Sud, et l'Institute for Development Studies (IDS) de l'University of Nairobi au Kenya. Michigan State University (MSU) et University of Cape Town (UCT) apportent un appui technique au réseau.

L'équipe d'Afrobarometer en République du Congo, dirigée par l'Association Avenir NEPAD Congo, a interviewé un échantillon représentatif, aléatoire, et stratifié de 1.200 adultes congolais entre le 20 juin et le 17 juillet 2023. Le Center for Democratic Development (CDD-Ghana) a fourni un appui technique pour l'enquête. Un échantillon de cette taille donne des résultats avec une marge d'erreur de +/-3 points de pourcentage à un niveau de confiance de 95%. Les détails techniques de l'enquête, y compris la description de la stratification et la sélection des ménages, les langues de traduction, et les renseignements connexes peuvent être trouvés à la page 4 contenant les informations techniques de l'enquête.

Voici un aperçu des résultats de l'enquête sur toutes les questions posées aux répondants. Nous présentons également les résultats de données cruciales de la démographie tels que le sexe et le lieu de résidence (urbain-rural).

Afrobarometer bénéficie du soutien financier de la Suède à travers l'Agence Suédoise de Coopération pour le Développement International, de l'Agence Américaine pour le Développement International (USAID) à travers l'Institut Américain pour la Paix, de la Fondation Mo Ibrahim, des Open Society Foundations – Africa, de Luminate, de la Fondation William et Flora Hewlett, de la Fondation Bill & Melinda Gates, de la Fondation Mastercard, de la Fondation David et Lucile Packard, de la Commission de l'Union Européenne, de la Banque Mondiale, du Ministère des Affaires Etrangères du Finlande, de l'Ambassade du Royaume des Pays-Bas en Ouganda, de l'Ambassade de la Suède au Zimbabwe, du Centre Mondial du Pluralisme et de GIZ.

Contacts :

Pour plus d'informations, veuillez visiter www.afrobarometer.org ou contacter :

Ngodi Etanilas
Coordonnateur
Association Avenir NEPAD Congo
netanilas@gmail.com
+242055223518

Richael Gilbertin Loubelo
Assistant de recherche
Association Avenir NEPAD Congo
richaelgilbertinloubelo@gmail.com
+242068886370

Richard Houessou
Chargé de projet Afrobarometer
Pays francophones
rhouessou@afrobarometer.org
+22997891023

Table des matières

Informations techniques de l'enquête	4
Répondants et leurs ménages	5
Direction du pays et problèmes les plus importants	12
COVID-19.....	15
Vie économique	21
Développement et relations internationales	25
Démocratie et politique.....	28
Gouvernement transparent et réactif.....	32
Libertés.....	35
Citoyenneté et participation.....	36
Etat de droit.....	39
Elections.....	41
Institutions et dirigeants	44
Corruption	48
Services publics et performance gouvernementale	52
Infrastructures et services dans la zone de dénombrement.....	52
Expériences des services publics	55
Performance gouvernementale	59
Egalité des genres et violence sexiste	63
Protection de l'enfance.....	67
Identité, société et pluralisme	69
Sécurité, criminalité et la police.....	73
Changements climatiques et environnement.....	75
Médias et accès aux informations	81
Questions spécifiques au pays.....	83
Autres	87

Informations techniques de l'enquête

Univers :	Citoyens de la République du Congo âgés d'au moins 18 ans
Conception de l'échantillon :	Représentatif au niveau national, aléatoire, en grappes, stratifié, zone plusieurs degrés, échantillonnage probabiliste
Stratification :	Région, répartition urbain-rural
Degré :	Unité primaire d'échantillonnage (UPE), les points de départ, les ménages, les répondants
Sélection des UPE :	Probabilité proportionnelle à la taille de la population
Taille des grappes :	8 ménages par UPE
Choix de ménages :	Choix aléatoire du point de départ, suivi du pas de sondage en utilisant un intervalle de 5/10 ménages
Sélection des répondants :	Quota de genre à atteindre en alternant les entretiens entre les hommes et les femmes ; les potentiels répondants (i.e. les membres du ménage) du genre approprié sont listés, puis l'ordinateur choisi l'individu de façon aléatoire
Pondération :	La pondération prend en compte les probabilités de sélection individuelles
Marge d'erreur :	+/-3 points de pourcentage avec un niveau de confiance de 95%
Responsable de la collecte de données :	Association Avenir NEPAD Congo
Langues d'enquête :	Français, Lingala et Kituba
Chercheurs principaux :	Ngodi Etanislav, Djembo Ornael, Koulas Fanold et Louamba Farel
Résultats :	Taux de contact : 97,23% Taux de coopération : 95,5% Taux de refus : 4,49% Taux de réponses : 83,16%
Dates de la collecte de données :	20 juin au 17 juillet 2023
Taille de l'échantillon :	1.200
Base d'échantillonnage :	Base de sondages de 2007 mise à jour du Recensement Général de la Population et de l'Habitat (RGPH-2007)
Taux de substitution de UPE :	1/150 = 0,7%

NB : L'ensemble des chiffres dans les tableaux suivants sont des pourcentages arrondis à une décimale près (nous vous prions de noter que la pratique générale dans la plupart des analyses et des publications d'Afrobarometer consiste à publier les résultats arrondis à l'entier). A cause de cet arrondissement, les colonnes ne sont pas forcément égales à 100%. On rappelle que la taille de l'échantillon au Congo est de 1.200 et donne des résultats avec une marge d'erreur de +/-3 points de pourcentage à un niveau de confiance de 95%. Notez aussi qu'un trait (" - ") ou une cellule blanche indique qu'il n'y a aucune réponse dans cette catégorie. Pour les questions 1 à 97, des répartitions de la fréquence pondérée sont rapportées.

NB : La présentation des résultats ne reflète pas l'ordre auquel les questions de l'enquête ont été posées pendant l'entretien. La numérotation des questions suit le questionnaire, mais les questions sont regroupées par thématique. Pour voir le questionnaire, veuillez visiter : www.afrobarometer.org.

Répondants et leurs ménages

Répartition démographique de l'échantillon

		Non-pondéré	Pondéré
Sexe			
	Hommes	50	49,9
	Femmes	50	50,1
Localité			
	Urbain	70	70
	Rural	30	30
Départements			
	Brazzaville	38,3	38,7
	Pointe-Noire	19,4	20,0
	Kouilou	2,7	2,7
	Niari	7,0	6,0
	Bouenza	6,9	7,3
	Lekoumou	2,6	2,7
	Pool	6,5	6,7
	Plateaux	4,7	4,7
	Cuvette	4,6	4,0
	Cuvette Ouest	2,0	2,0
	Sangha	2,1	2,0
	Likouala	3,2	3,3
Education			
	Aucune éducation formelle	3,6	3,0
	Primaire	16,5	16,6
	Secondaire	48,2	47,8
	Post-secondaire	31,7	32,6
Religion			
	Chrétien	88,5	88,3
	Musulman	1,2	0,8
	Autre	10,3	10,9
	Refus		

Q1. Quel âge avez-vous ?

	Urbain	Rural	Hommes	Femmes	Total
18-25 ans	26,0	24,8	21,2	30,0	25,6
26-35 ans	28,8	25,4	26,6	28,9	27,8
36-45 ans	19,2	20,6	19,9	19,4	19,6
46-55 ans	14,0	16,3	17,2	12,2	14,7
56-65 ans	8,8	8,0	10,3	6,8	8,6
Plus de 65 ans	3,2	4,9	4,9	2,6	3,7

Q2. Quelle est la langue que vous parlez le plus chez vous actuellement ?

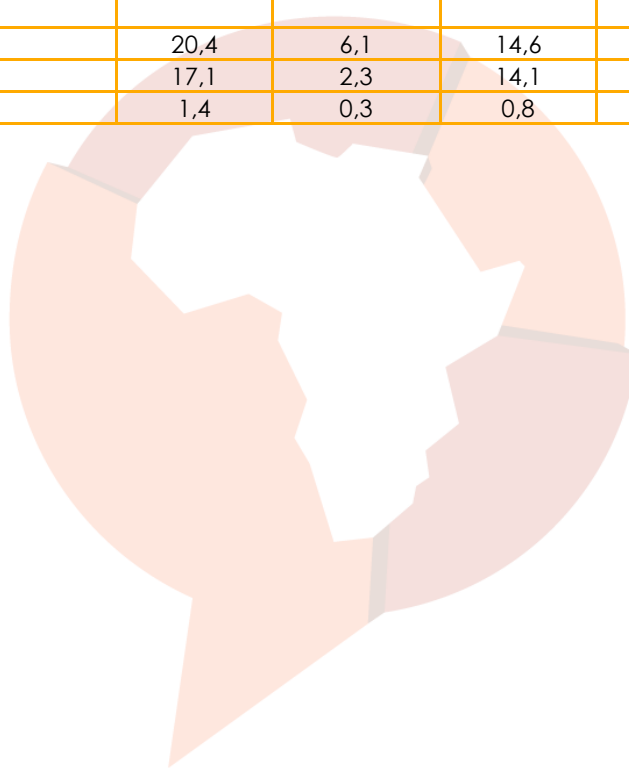
	Urbain	Rural	Hommes	Femmes	Total
Français	64,4	20,9	52,6	49,3	50,9
Lingala	16,4	33,5	21,8	21,6	21,7
Kituba	16,1	34,9	20,7	23,2	21,9
Lari	2,3	0,1	1,4	1,8	1,6
Teke	0,4	6,1	1,9	2,5	2,2
Autre	0,3	4,4	1,5	1,6	1,6

Q84A. A quelle ethnie ou groupe culturel appartenez-vous ?

	Urbain	Rural	Hommes	Femmes	Total
Oubanguiens	1,6	5,3	3,4	2,1	2,8
Sangha	2,4	3,1	2,0	3,2	2,6
Mekee/Makaa	1,0	1,7	1,2	1,2	1,2
Fang	0,3		0,2	0,3	0,2
Kota	1,4	0,7	1,0	1,3	1,1
Mbosi	13,7	12,1	13,7	12,7	13,2
Teke	17,3	29,8	20,9	21,5	21,2
Kongo	45,5	36,9	42,8	42,8	42,8
Echira	1,0	1,3	1,4	0,8	1,1
Mbede	4,2	0,9	3,9	2,5	3,2
Autochtones	0,2	2,0	0,7	0,8	0,7
Uniquement identité nationale (Congolais(e)) ou "Ne s'identifie pas en ces termes"	8,0	5,5	6,9	7,6	7,2
Refus	2,6		1,9	1,7	1,8
Ne sait pas	0,8	0,7		1,5	0,8

Q94. Quel est votre plus haut niveau d'instruction ?

	Urbain	Rural	Hommes	Femmes	Total
Pas d'enseignement formel	0,9	4,0	0,3	3,4	1,9
Enseignement informel seulement (y compris enseignement coranique)	0,5	1,0	0,9	0,4	0,6
Enseignement primaire inachevé	4,4	13,1	6,0	8,2	7,1
Enseignement primaire achevé	4,6	16,7	8,1	8,7	8,4
Enseignement secondaire/Lycée inachevé	24,4	38,4	28,0	29,5	28,8
Enseignement secondaire/Lycée achevé	21,7	17,5	23,4	17,4	20,4
Qualifications post-secondaires autres qu'universitaires (certificat ou diplôme d'école polytechnique)	4,6	0,4	3,7	2,9	3,3
Université inachevée	20,4	6,1	14,6	17,3	16,0
Université achevée	17,1	2,3	14,1	10,9	12,5
Post universitaire	1,4	0,3	0,8	1,3	1,0



Q95. Quelle religion pratiquez-vous, si vous en avez ?

	Urbain	Rural	Hommes	Femmes	Total
Aucune	8,2	13,3	14,0	5,5	9,8
Chrétien seulement (c-à-d., répondant dit "Chrétien", sans s'identifier à aucun sous-groupe)	25,4	28,9	28,2	24,8	26,5
Eglise Catholique Romaine	24,5	19,1	20,2	25,4	22,8
Eglise Catholique Orthodoxe	6,9	9,5	7,3	8,2	7,7
Luthérien	0,4	0,9	0,3	0,9	0,6
Méthodiste	0,3		0,3	0,1	0,2
Presbytérien	0,0		0,0		0,0
Baptiste	0,5	0,4	0,7	0,2	0,4
Quaker	0,1	0,5	0,1	0,3	0,2
Mennonite	0,0			0,0	0,0
Évangéliste	15,4	12,7	11,8	17,3	14,5
Pentecôtiste (c-à-d., "Né de nouveau" et/ou "Sauvé")	5,9	3,7	4,4	6,1	5,3
Indépendant (c-à-d., "Eglise Indépendante Africaine")	1,8	1,4	1,9	1,4	1,7
Témoins de Jehovah	2,8	0,3	1,9	2,1	2,0
Adventiste du 7ème jour	0,4	0,3	0,3	0,5	0,4
Mormon	0,3		0,3	0,1	0,2
Musulman seulement (c.-à-d., l'enquêté a répondu "Musulman", sans s'identifier à aucun sous-groupe)	0,4	1,2	1,0	0,4	0,7
Sunnite seulement (c-à-d., l'enquêté a répondu "Sunnite" ou "Musulman sunnite", sans s'identifier à aucun)	0,1			0,2	0,1
Ismaélite	0,2			0,2	0,1
Religion traditionnelle/ethnique	1,2	1,4	1,9	0,7	1,3
Agnostique (Ne sait pas s'il existe un Dieu)	0,1		0,2		0,1
Athée (Ne croit pas en Dieu)	0,2	0,4	0,5		0,3
Eglise du Christ	3,8	5,6	3,5	5,2	4,3
Eglise Sioniste Chrétienne	0,9	0,3	1,1	0,4	0,7
Aucune	8,2	13,3	14,0	5,5	9,8

Q90A. Lesquels de ces biens possédez-vous personnellement ? [Si non] : Un autre membre de votre ménage en possède-t-il : Radio ?

	Urbain	Rural	Hommes	Femmes	Total
Personne dans le ménage n'en possède	16,3	30,1	16,8	24,3	20,6
Quelqu'un d'autre dans le ménage en possède	24,2	18,2	13,6	31,0	22,4
Oui	59,5	51,7	69,5	44,7	57,1

Q90B. Lesquels de ces biens possédez-vous personnellement ? [Si non] : Un autre membre de votre ménage en possède-t-il : Télévision ?

	Urbain	Rural	Hommes	Femmes	Total
Personne dans le ménage n'en possède	14,1	78,1	33,0	34,8	33,9
Quelqu'un d'autre dans le ménage en possède	19,7	8,6	10,8	21,8	16,3
Oui	66,2	13,2	56,2	43,4	49,8

Q90C. Lesquels de ces biens possédez-vous personnellement ? [Si non] : Un autre membre de votre ménage en possède-t-il : Voiture ou moto ?

	Urbain	Rural	Hommes	Femmes	Total
Personne dans le ménage n'en possède	69,6	80,6	74,3	71,8	73,0
Quelqu'un d'autre dans le ménage en possède	18,8	13,1	12,4	21,7	17,0
Oui	11,1	6,4	13,4	5,9	9,6
Refus	0,4			0,6	0,3

Q90D. Lesquels de ces biens possédez-vous personnellement ? [Si non] : Un autre membre de votre ménage en possède-t-il : Ordinateur ?

	Urbain	Rural	Hommes	Femmes	Total
Personne dans le ménage n'en possède	53,9	91,6	68,0	63,3	65,6
Quelqu'un d'autre dans le ménage en possède	17,5	5,9	11,3	16,4	13,9
Oui	28,6	2,5	20,7	20,3	20,5

Q90E. Lesquels de ces biens possédez-vous personnellement ? [Si non] : Un autre membre de votre ménage en possède-t-il : Compte bancaire ?

	Urbain	Rural	Hommes	Femmes	Total
Personne dans le ménage n'en possède	43,8	85,7	56,5	57,0	56,7
Quelqu'un d'autre dans le ménage en possède	24,8	8,0	16,1	23,0	19,6
Oui	30,4	6,4	26,8	19,1	22,9
Refus	0,4			0,6	0,3
Ne sait pas	0,6		0,5	0,3	0,4

Q90F. Lesquels de ces biens possédez-vous personnellement ? [Si non] : Un autre membre de votre ménage en possède-t-il : Téléphone portable ?

	Urbain	Rural	Hommes	Femmes	Total
Personne dans le ménage n'en possède	3,2	14,9	6,4	7,3	6,8
Quelqu'un d'autre dans le ménage en possède	8,4	15,9	9,2	12,2	10,7
Oui	88,4	69,2	84,5	80,5	82,5

Q90G. Votre téléphone a-t-il un accès à l'Internet ?

	Urbain	Rural	Hommes	Femmes	Total
Non (N'a pas accès à l'Internet)	31,9	56,9	40,7	38,6	39,6
Oui (A accès à l'Internet)	56,5	12,4	43,8	41,9	42,8
Non applicable	11,6	30,8	15,5	19,5	17,5

Q90H. Combien de fois utilisez-vous : Un téléphone portable ?

	Urbain	Rural	Hommes	Femmes	Total
Jamais	3,4	14,1	6,0	7,4	6,7
Moins d'une fois par mois	1,4	7,0	3,1	3,2	3,1
Quelques fois par mois	1,2	2,3	0,6	2,5	1,6
Quelques fois par semaine	4,6	16,3	8,6	7,8	8,2
Tous les jours	89,3	60,3	81,6	79,1	80,3

Q90I. Combien de fois utilisez-vous : Internet ?

	Urbain	Rural	Hommes	Femmes	Total
Jamais	27,7	71,8	39,5	43,1	41,3
Moins d'une fois par mois	6,7	9,9	8,4	6,9	7,7
Quelques fois par mois	7,3	4,3	6,3	6,3	6,3
Quelques fois par semaine	26,0	8,9	22,4	19,0	20,7
Tous les jours	32,4	5,1	23,3	24,6	24,0

Q91A. Quelle est votre principale source d'eau à usage domestique ?

	Urbain	Rural	Hommes	Femmes	Total
Robinet dans la maison	10,0	0,2	6,6	7,3	7,0
Robinet dans la cour, dans la parcelle, ou dans la concession	44,0	2,5	30,5	31,8	31,1
Robinet ou fontaine publique	13,1	11,4	13,6	11,6	12,6
Puits tubulaire ou forage	15,7	18,6	16,0	17,3	16,6
Puits protégé	5,3	4,6	5,9	4,2	5,1
Puits non protégé	5,3	12,5	6,8	8,2	7,5
Eau de source protégée	1,6	7,4	3,3	3,5	3,4
Eau de source non protégée	3,7	29,4	11,9	11,4	11,7
Collecte d'eau de pluie	0,2	2,1	0,7	0,9	0,8
Achetée d'une citerne	0,1	0,8	0,1	0,5	0,3
Eau de surface, telle que rivière, barrage, lac, étang, ruisseau, canal ou canaux d'irrigation	0,1	9,6	3,9	2,2	3,0
Autre	0,8	0,9	0,7	1,0	0,9
Refus	0,0		0,0		0,0

Q91B. Pourriez-vous me dire si les éléments suivants sont disponibles à l'intérieur de votre maison, à l'intérieur de votre concession ou hors de votre concession : La principale source d'eau du ménage ?

	Urbain	Rural	Hommes	Femmes	Total
Oui, à l'intérieur de la maison	8,8		4,9	7,2	6,1
Oui, à l'intérieur de la concession	45,5	7,3	32,9	34,4	33,7
Oui, hors de la concession	45,7	92,7	62,1	58,4	60,2

Q91C. Pourriez-vous me dire si les éléments suivants sont disponibles à l'intérieur de votre maison, à l'intérieur de votre concession ou hors de votre concession : Une toilette ou latrine ?

	Urbain	Rural	Hommes	Femmes	Total
Non, pas disponible	0,4	2,0	0,6	1,1	0,9
Oui, à l'intérieur de la maison	14,3	0,5	9,3	10,7	10,0
Oui, à l'intérieur de la concession	70,8	48,2	64,3	63,3	63,8
Oui, hors de la concession	14,5	49,3	25,7	24,9	25,3

Q92A. Votre domicile est-il raccordé à Energie Electrique du Congo (EEC) ?

	Urbain	Rural	Hommes	Femmes	Total
Non	17,0	89,3	38,1	40,7	39,4
Oui	83,0	10,7	61,9	59,3	60,6

Q92B [Si oui à Q94A] : Quelle est la fréquence de disponibilité de l'électricité ?

	Urbain	Rural	Hommes	Femmes	Total
Jamais	1,5		0,8	1,3	1,0
Parfois	13,1	1,1	9,6	9,2	9,4
Environ la moitié du temps	19,0	1,1	15,1	11,8	13,5
La plupart du temps	42,4	7,2	31,3	31,7	31,5
Tout le temps	7,0	1,3	5,0	5,4	5,2
Non applicable	17,0	89,3	38,1	40,7	39,4

Direction du pays et problèmes les plus importants

Q3. Commençons par votre point de vue général sur l'orientation actuelle de notre pays. Certaines personnes pourraient penser que le pays va dans la mauvaise direction. D'autres peuvent penser qu'il va dans la bonne direction. Permettez-moi de vous interroger sur l'orientation générale du pays : Diriez-vous que le pays va dans la mauvaise ou la bonne direction ?

	Urbain	Rural	Hommes	Femmes	Total
Dans la mauvaise direction	78,9	80,8	80,9	78,1	79,5
Dans la bonne direction	20,6	19,2	19,1	21,3	20,2
Ne sait pas	0,5		0,1	0,6	0,3

Q45.P11. A votre avis, quels sont les problèmes les plus importants auxquels le pays fait face et auxquels le gouvernement devrait s'attaquer ? (Première réponse)

	Urbain	Rural	Hommes	Femmes	Total
Pas de problèmes	0,1		0,1		0,1
Gestion de l'économie	3,0	0,3	1,9	2,3	2,1
Salaires et revenus	1,3	0,2	1,2	0,6	0,9
Chômage	25,6	9,3	20,0	21,1	20,5
Pauvreté/Misère	3,3	2,3	2,3	3,6	2,9
Impôts et taxes	0,5		0,3	0,3	0,3
Agriculture	0,2	0,4	0,4	0,1	0,3
Insécurité alimentaire/Famine	2,2	3,2	1,2	3,9	2,5
Sècheresse	0,1		0,1	0,1	0,1
Foncier	0,2	0,2	0,3		0,2
Transports	1,5	1,4	1,4	1,6	1,5
Communication	0,1	1,3	0,3	0,6	0,5
Infrastructures et routes	13,2	18,9	17,8	12,1	14,9
Education	4,7	11,6	7,3	6,4	6,9
Logement/Habitat	0,2	0,5	0,4	0,2	0,3
Electricité	2,4	9,3	3,9	5,2	4,6
Eau	14,3	24,4	16,3	18,6	17,4
Orphelins/Enfants de rue/Enfants sans-abri	1,1		0,6	0,8	0,7
Autres services	1,0	0,9	0,5	1,4	1,0
Santé	3,3	11,9	6,6	5,3	5,9
Maladies/Epidémies	0,3		0,3	0,1	0,2
Crime et insécurité	12,6	0,8	8,9	8,9	8,9
Corruption	6,3	1,0	4,7	4,6	4,7
Violence politique		0,2		0,1	0,1
Instabilité politique/Divisions politiques/Tensions ethniques	0,1	0,2	0,3		0,1
Discrimination/Inégalité	0,3	0,1	0,1	0,4	0,2
Démocratie/Droits politiques	0,7	0,5	1,0	0,3	0,6
Commercialisation agricole	0,3	0,4	0,5	0,1	0,3
Autres	1,0	0,8	1,0	0,9	0,9
Refus	0,2		0,2		0,1

Q45.Pf2. A votre avis, quels sont les problèmes les plus importants auxquels le pays fait face et auxquels le gouvernement devrait s'attaquer ? (Deuxième réponse)

	Urbain	Rural	Hommes	Femmes	Total
Gestion de l'économie	4,0	2,0	2,8	4,0	3,4
Salaires et revenus	1,1		0,8	0,7	0,8
Chômage	15,4	10,4	14,4	13,3	13,9
Pauvreté/Misère	3,3	4,0	3,2	3,9	3,5
Impôts et taxes	0,7		0,1	0,8	0,5
Prêts/Crédits	0,1	0,5	0,5		0,2
Agriculture	0,6	0,6	0,7	0,5	0,6
Insécurité alimentaire/Famine	2,9	4,5	4,1	2,7	3,4
Sécheresse	0,2		0,2		0,1
Foncier	0,1			0,1	0,1
Transports	2,8	3,3	3,0	2,9	2,9
Communication	0,4	0,7	0,2	0,7	0,5
Infrastructures et routes	9,7	7,0	7,8	9,9	8,8
Education	6,5	12,4	7,4	9,3	8,3
Logement/Habitat	1,1	1,0	1,3	0,9	1,1
Electricité	6,1	11,9	8,1	7,7	7,9
Eau	9,3	14,2	10,5	11,1	10,8
Orphelins/Enfants de rue/Enfants sans-abri	1,3	0,4	1,2	0,8	1,0
Autres services	0,9	0,7	1,2	0,4	0,8
Santé	9,3	21,1	13,3	12,6	13,0
Maladies/Epidémies	0,1	0,1	0,1	0,1	0,1
Crime et insécurité	12,2	2,0	7,7	10,4	9,1
Corruption	5,6	1,1	5,7	2,8	4,2
Violence politique	0,2		0,1	0,2	0,2
Instabilité politique/Divisions politiques/Tensions ethniques	0,9	0,1	0,6	0,7	0,7
Discrimination/Inégalité	0,6	0,3	0,5	0,4	0,5
Approche genre/Droit de la femme	0,5		0,1	0,6	0,3
Démocratie/Droits politiques	1,5		1,2	0,8	1,0
Commercialisation agricole	0,3	1,4	0,6	0,7	0,7
Changements climatiques	0,3		0,3	0,1	0,2
Autres	0,8	0,1	1,1	0,1	0,6
Pas d'autres réponses	1,2		1,1	0,6	0,8

Q45.P13. A votre avis, quels sont les problèmes les plus importants auxquels le pays fait face et auxquels le gouvernement devrait s'attaquer ? (Troisième réponse)

	Urbain	Rural	Hommes	Femmes	Total
Gestion de l'économie	3,3	2,4	3,4	2,7	3,0
Salaires et revenus	1,3	0,2	1,2	0,7	1,0
Chômage	14,2	10,3	14,9	11,0	13,0
Pauvreté/Misère	2,7	4,0	2,6	3,6	3,1
Impôts et taxes	0,5	0,6	0,6	0,5	0,6
Prêts/Crédits	0,8	0,4	0,8	0,5	0,7
Agriculture	0,7	1,6	0,9	1,1	1,0
Insécurité alimentaire/Famine	3,4	5,3	4,9	3,0	4,0
Sécheresse	0,1		0,2		0,1
Foncier	0,2		0,2		0,1
Transports	3,2	2,9	2,2	4,1	3,1
Communication	0,2	2,4	1,3	0,5	0,9
Infrastructures et routes	9,4	14,3	9,9	11,8	10,9
Education	8,3	12,8	10,0	9,3	9,7
Logement/Habitat	1,4	0,5	0,7	1,6	1,1
Electricité	5,8	12,8	7,2	8,7	8,0
Eau	9,8	7,7	9,7	8,6	9,1
Orphelins/Enfants de rue/Enfants sans-abri	2,6	0,1	1,2	2,6	1,9
Autres services	0,6	0,8	0,5	0,8	0,7
Santé	7,6	13,3	9,3	9,4	9,4
SIDA	0,2		0,3		0,2
Maladies/Epidémies	0,7	0,1		1,0	0,5
Crime et insécurité	10,0	1,3	7,7	6,9	7,3
Corruption	6,1	0,8	4,0	5,0	4,5
Violence politique	0,3		0,1	0,4	0,2
Instabilité politique/Divisions politiques/Tensions ethniques	0,1		0,1		0,1
Discrimination/Inégalité	0,8	0,9	0,7	0,8	0,8
Approche genre/Droit de la femme		0,9		0,6	0,3
Démocratie/Droits politiques	1,4	0,7	1,4	1,1	1,2
Commercialisation agricole	0,1			0,1	0,0
Changements climatiques	0,5		0,1	0,6	0,3
Autres	0,8	0,1	0,4	0,8	0,6
Pas d'autres réponses	3,1	2,6	3,6	2,3	2,9

COVID-19

Maintenant j'aimerais vous poser quelques questions au sujet de la pandémie de la COVID-19 qui a touché le pays et le monde entier depuis début 2020.

Q57A. Veuillez me dire si vous personnellement ou un autre membre de votre ménage avez été affecté d'une quelconque des manières suivantes par la pandémie de la COVID-19 : Etre tombé malade, ou testé positif de la COVID-19 ?

	Urbain	Rural	Hommes	Femmes	Total
Oui	6,1	5,6	6,6	5,3	6,0
Non	93,9	94,4	93,4	94,7	94,0

Q57B. Veuillez me dire si vous personnellement ou un autre membre de votre ménage avez été affecté d'une quelconque des manières suivantes par la pandémie de la COVID-19 : Perte temporaire ou permanent d'un emploi, d'une entreprise ou d'une principale source de revenus ?

	Urbain	Rural	Hommes	Femmes	Total
Oui	30,6	12,9	26,7	23,5	25,1
Non	69,4	87,1	73,3	76,5	74,9

Q65A. Depuis le début de la pandémie de la COVID-19, avez-vous ou votre ménage reçu une quelconque assistance du gouvernement, comme nourriture, paiement en espèces, allègement des paiements de facture, ou autre assistance que vous ne receviez normalement pas avant la pandémie ?

	Urbain	Rural	Hommes	Femmes	Total
Non	71,8	86,9	77,2	75,8	76,5
Oui	28,2	13,1	22,8	24,2	23,5

Q65B. Pensez-vous que la distribution de l'aide gouvernementale aux personnes pendant la pandémie de la COVID-19, par exemple par le biais des emballages alimentaires ou paiement en espèces, a été équitable ou inéquitable ?

	Urbain	Rural	Hommes	Femmes	Total
Très inéquitable	41,3	61,8	47,2	48,1	47,7
Quelque peu inéquitable	34,4	24,7	33,0	29,8	31,4
Quelque peu équitable	18,5	8,9	15,5	15,6	15,5
Très équitable	5,5	4,1	4,1	6,1	5,1
Ne sait pas	0,2	0,6	0,2	0,3	0,3

Q58A. Avez-vous reçu une vaccination contre la COVID-19, une ou deux doses ?

	Urbain	Rural	Hommes	Femmes	Total
Non	55,8	58,6	55,0	58,3	56,7
Oui	44,2	41,4	45,0	41,7	43,3

Q58B. [Si la réponse à Q58A est « Non » ou « Ne sait pas » :] Si un vaccin contre la COVID-19 devient disponible, quelle est la probabilité que vous essayiez de vous faire vacciner ?

	Urbain	Rural	Hommes	Femmes	Total
Pas du tout probable	31,5	29,1	31,0	30,5	30,7
Pas très probable	12,2	13,7	12,1	13,2	12,6
Quelque peu probable	8,4	7,0	6,0	9,8	7,9
Très probable	3,8	8,3	5,9	4,4	5,2
Non applicable	44,2	41,4	45,0	41,7	43,3
Ne sait pas		0,5		0,3	0,2



Q58C. [Si la réponse à 58B est « Pas du tout probable » ou « Pas très probable » :] Quelle est la principale raison pour laquelle il est peu probable que vous receviez un vaccin contre la COVID-19 ?

	Urbain	Rural	Hommes	Femmes	Total
COVID n'existe pas/La COVID n'est pas réelle	9,1	11,5	10,7	9,0	9,8
Ne s'inquiète pas de la COVID-19/COVID n'est pas sérieuse/N'est pas mortelle	0,3	1,2	0,3	0,9	0,6
Je ne cours aucun risque ou risque faible de choper la COVID-19/Faible risque de contracter la COVID-19	2,3	1,3	1,6	2,4	2,0
J'ai déjà eu la COVID-19 et je crois que je suis immunisé(e)	0,4		0,6		0,3
Dieu me protégera	3,2	2,6	2,0	4,1	3,1
Ne fait pas confiance au vaccin/Inquiet de recevoir un vaccin faux ou contrefait	7,0	9,2	6,6	8,8	7,7
Le vaccin n'est pas sûr	8,6	5,4	8,7	6,5	7,6
Le vaccin a été mis au point trop rapidement	2,9	1,3	3,0	1,8	2,4
Le vaccin n'est pas efficace/les personnes vaccinées peuvent tout de même contracter la COVID-19	0,3	0,7	0,1	0,7	0,4
Le vaccin peut causer la COVID-19	0,4	0,5	0,4	0,5	0,4
Le vaccin peut causer l'infertilité	0,6	0,9	0,2	1,2	0,7
Le vaccin peut causer d'autres effets secondaires indésirables	3,6	2,6	2,9	3,6	3,3
Les vaccins sont utilisés pour contrôler ou suivre le peuple	0,5	0,6	0,8	0,2	0,5
Les gens font partie du sujet d'expérience des vaccins	1,5	1,7	1,6	1,5	1,6
Avoir peur des vaccins en général	0,8	0,8	0,9	0,7	0,8
Allergique aux vaccins	0,6	0,1	0,4	0,5	0,5
Ne supporte pas les aiguilles		0,5	0,2	0,1	0,1
Ne pas faire confiance à la source du vaccin/Attendra d'autres vaccins	0,2	0,3	0,2	0,2	0,2
Des traitements efficaces contre la COVID-19 sont ou seront disponibles	0,1		0,1		0,1
Je ne sais pas comment obtenir le vaccin		1,8	0,8	0,3	0,6
J'attendrai que d'autres reçoivent le vaccin	0,4		0,5		0,3
Je prendrai le vaccin plus tard	0,1			0,1	0,1
Autre raison	0,6		0,2	0,6	0,4
Non applicable	56,4	57,2	56,9	56,3	56,6

Q59. A quel point faites-vous confiance au gouvernement pour assurer que n'importe quel vaccin de la COVID-19 qui est développé ou offert aux citoyens congolais est sûr avant qu'il soit utilisé dans ce pays ?

	Urbain	Rural	Hommes	Femmes	Total
Pas du tout	37,6	39,5	36,8	39,5	38,2
Juste un peu	34,6	25,9	32,0	31,9	31,9
Quelque peu	17,2	20,1	18,7	17,5	18,1
Beaucoup	10,6	14,4	12,5	11,1	11,8

Q60. A quel point diriez-vous que le gouvernement actuel conduit bien ou mal la gestion de la réponse de la pandémie de la COVID-19 ?

	Urbain	Rural	Hommes	Femmes	Total
Très mal	25,6	25,6	24,8	26,3	25,6
Plutôt mal	39,8	38,4	39,3	39,4	39,3
Plutôt bien	31,9	27,5	31,0	30,0	30,5
Très bien	2,8	5,6	4,0	3,3	3,7
Ne sait pas		3,0	0,9	1,0	0,9

Q61A. Dans quelle mesure êtes-vous satisfait ou insatisfait de la réponse du gouvernement à la COVID-19 dans les domaines suivants : Aider les ménages vulnérables ?

	Urbain	Rural	Hommes	Femmes	Total
Pas du tout satisfait	30,4	45,1	33,8	36,2	35,0
Pas très satisfait	40,7	34,5	40,7	36,9	38,8
Assez satisfait	18,1	13,6	16,0	17,4	16,7
Très satisfait	10,8	6,4	9,6	9,2	9,4
Ne sait pas		0,3		0,2	0,1

Q61B. Dans quelle mesure êtes-vous satisfait ou insatisfait de la réponse du gouvernement à la COVID-19 dans les domaines suivants : Veiller à ce que les perturbations dans l'éducation des enfants soient réduites au minimum ?

	Urbain	Rural	Hommes	Femmes	Total
Pas du tout satisfait	22,5	34,2	27,1	25,2	26,1
Pas très satisfait	33,2	33,8	33,2	33,5	33,4
Assez satisfait	34,1	20,0	29,0	30,5	29,8
Très satisfait	10,2	11,5	10,5	10,7	10,6
Ne sait pas		0,5	0,2	0,1	0,1

Q61C. Dans quelle mesure êtes-vous satisfait ou insatisfait de la réponse du gouvernement à la COVID-19 dans les domaines suivants : S'assurer que les établissements de santé disposent des ressources adéquates pour répondre à la pandémie de la COVID-19 ?

	Urbain	Rural	Hommes	Femmes	Total
Pas du tout satisfait	25,8	40,1	29,7	30,7	30,2
Pas très satisfait	37,0	30,0	34,9	34,7	34,8
Assez satisfait	28,0	20,8	26,5	25,2	25,8
Très satisfait	9,0	9,1	8,7	9,4	9,0
Ne sait pas	0,2		0,3		0,1

Q62. Considérant tous les fonds et ressources disponibles pour le gouvernement pour combattre et répondre à la pandémie de la COVID-19, combien pensez-vous ont été perdu ou volé à cause de la corruption ?

	Urbain	Rural	Hommes	Femmes	Total
Beaucoup	56,6	54,5	57,4	54,5	56,0
Certains	28,9	25,2	28,2	27,3	27,8
Un peu	11,8	11,3	10,6	12,7	11,7
Aucun	2,7	8,0	3,6	5,1	4,3
Ne sait pas		1,0	0,2	0,4	0,3

Q63A. Lorsque le pays fait face à une urgence de santé publique comme la pandémie de la COVID-19, êtes-vous en accord ou en désaccord qu'il est justifié pour le gouvernement de limiter temporairement la démocratie ou les libertés démocratiques en prenant les mesures suivantes : Censurer les reportages médiatiques ?

	Urbain	Rural	Hommes	Femmes	Total
Tout à fait en désaccord	33,1	42,5	36,2	35,8	36,0
En désaccord	35,0	31,0	35,4	32,0	33,7
Ni en accord ni en désaccord	0,1	0,1	0,1	0,0	0,1
En accord	22,5	17,3	19,9	21,8	20,9
Tout à fait en accord	9,3	9,2	8,3	10,3	9,3

Q63B. Lorsque le pays fait face à une urgence de santé publique comme la pandémie de la COVID-19, êtes-vous en accord ou en désaccord qu'il est justifié pour le gouvernement de limiter temporairement la démocratie ou les libertés démocratiques en prenant les mesures suivantes : Utiliser la police et les forces de sécurité pour faire appliquer les mandats de santé tels que les restrictions sur les regroupements publics ou le port de masques ?

	Urbain	Rural	Hommes	Femmes	Total
Tout à fait en désaccord	23,4	28,8	26,2	24,0	25,1
En désaccord	16,8	22,4	16,8	20,4	18,6
Ni en accord ni en désaccord	1,7	0,4	1,4	1,2	1,3
En accord	39,2	31,7	36,2	37,5	36,9
Tout à fait en accord	18,8	16,8	19,4	17,0	18,2

Q63C. Lorsque le pays fait face à une urgence de santé publique comme la pandémie de la COVID-19, êtes-vous en accord ou en désaccord qu'il est justifié pour le gouvernement de limiter temporairement la démocratie ou les libertés démocratiques en prenant les mesures suivantes : Reporter les élections ?

	Urbain	Rural	Hommes	Femmes	Total
Tout à fait en désaccord	26,6	35,3	32,2	26,4	29,3
En désaccord	13,0	18,2	14,5	14,8	14,6
Ni en accord ni en désaccord	1,7	0,2	1,7	0,8	1,2
En accord	35,8	23,7	30,1	33,9	32,0
Tout à fait en accord	22,9	22,6	21,5	24,1	22,8

Q64A. Après avoir vécu la pandémie de la COVID-19 au Congo, dans quelle mesure pensez-vous que le gouvernement sera préparé ou non pour faire face aux futures urgences de santé publiques ?

	Urbain	Rural	Hommes	Femmes	Total
Très mal préparé	37,6	41,4	42,4	35,1	38,7
Un peu mal préparé	30,9	24,4	26,2	31,6	28,9
Un peu préparé	7,0	9,5	7,3	8,3	7,8
Très préparé	24,2	21,9	22,8	24,2	23,5
Ne sait pas	0,3	2,8	1,3	0,8	1,1

Q64B. Etes-vous en accord ou en désaccord avec l'affirmation suivante : Notre gouvernement doit investir davantage de nos ressources de santé dans des préparations spéciales pour répondre aux urgences sanitaires comme la COVID-19, même si cela signifie moins de ressources disponibles pour d'autres services de santé ?

	Urbain	Rural	Hommes	Femmes	Total
Tout à fait en désaccord	17,6	30,5	24,6	18,6	21,6
En désaccord	33,6	31,6	31,4	34,6	33,0
Ni en accord Ni en désaccord	0,6	0,1	0,3	0,7	0,5
En accord	31,0	21,7	25,0	31,3	28,2
Tout à fait en accord	17,1	16,0	18,8	14,8	16,8



Vie économique

Abordons les conditions économiques

Q4A. De manière générale, comment décririez-vous : La situation économique actuelle du pays ?

	Urbain	Rural	Hommes	Femmes	Total
Très mal	25,5	42,5	30,6	30,9	30,7
Assez mal	42,8	36,1	42,7	38,8	40,7
Ni bien, ni mal	14,8	6,8	10,2	14,4	12,3
Assez bien	13,4	10,2	12,4	12,4	12,4
Très bien	3,5	4,4	4,2	3,4	3,8

Q4B. De manière générale, comment décririez-vous : Vos propres conditions de vie actuelles ?

	Urbain	Rural	Hommes	Femmes	Total
Très mal	22,0	52,6	30,4	32,5	31,5
Assez mal	34,8	29,6	35,3	31,1	33,2
Ni bien, ni mal	17,7	5,3	14,2	13,5	13,8
Assez bien	22,5	8,1	16,8	19,3	18,0
Très bien	3,0	4,4	3,3	3,7	3,5

Q5A. Considérant le passé, comment évaluez-vous les conditions économiques de ce pays comparées à il y a 12 mois ?

	Urbain	Rural	Hommes	Femmes	Total
Bien pires	13,8	19,9	17,5	13,8	15,7
Pires	33,0	31,5	33,0	32,1	32,6
Identiques	44,2	40,9	41,5	44,8	43,1
Meilleures	7,9	7,4	7,5	8,0	7,8
Bien meilleures	1,1	0,3	0,5	1,2	0,9

Q5B. Considérant l'avenir, prévoyez-vous que les conditions économiques de ce pays dans une période de 12 mois seront meilleures ou pires ?

	Urbain	Rural	Hommes	Femmes	Total
Bien pires	15,1	18,5	17,7	14,5	16,1
Pires	25,6	23,4	24,2	25,6	24,9
Identiques	43,8	46,2	45,2	43,9	44,6
Meilleures	14,1	11,0	12,0	14,2	13,1
Bien meilleures	0,9	0,6	0,3	1,4	0,8
Ne sait pas	0,5	0,3	0,5	0,3	0,4

Q6A. Au cours des 12 derniers mois, combien de fois, le cas échéant, est-ce que vous, ou un membre de votre famille, avez dû faire face à un manque de nourriture suffisante pour manger à sa faim ?

	Urbain	Rural	Hommes	Femmes	Total
Jamais	15,3	7,4	12,7	13,0	12,9
Juste une ou deux fois	14,1	10,7	12,7	13,3	13,0
Quelques fois	35,5	26,3	32,1	33,3	32,7
Plusieurs fois	31,0	47,0	36,5	35,5	36,0
Toujours	4,1	8,7	6,1	5,0	5,5

Q6B. Au cours des 12 derniers mois, combien de fois, le cas échéant, est-ce que vous, ou un membre de votre famille, avez-dû faire face à un manque d'eau potable pour les besoins domestiques ?

	Urbain	Rural	Hommes	Femmes	Total
Jamais	13,7	22,1	17,9	14,8	16,3
Juste une ou deux fois	15,2	9,4	11,9	14,8	13,4
Quelques fois	34,7	17,9	29,7	29,3	29,5
Plusieurs fois	26,3	26,6	26,0	26,8	26,4
Toujours	10,1	24,1	14,6	14,2	14,4

Q6C. Au cours des 12 derniers mois, combien de fois, le cas échéant, est-ce que vous, ou un membre de votre famille, avez-dû faire face à un manque de médicaments ou soins médicaux ?

	Urbain	Rural	Hommes	Femmes	Total
Jamais	16,6	5,8	12,7	13,8	13,3
Juste une ou deux fois	12,6	7,3	9,1	12,9	11,0
Quelques fois	33,4	23,6	30,8	29,9	30,4
Plusieurs fois	30,4	42,1	35,3	32,9	34,1
Toujours	6,9	21,1	12,1	10,6	11,3

Q6D. Au cours des 12 derniers mois, combien de fois, le cas échéant, est-ce que vous, ou un membre de votre famille, avez-dû faire face à un manque de combustible pour la cuisson des repas ?

	Urbain	Rural	Hommes	Femmes	Total
Jamais	27,3	48,5	34,8	32,8	33,8
Juste une ou deux fois	20,5	14,7	17,8	19,6	18,7
Quelques fois	35,9	19,4	30,4	31,2	30,8
Plusieurs fois	14,0	13,8	14,2	13,7	14,0
Toujours	2,3	3,6	2,7	2,7	2,7

Q6E. Au cours des 12 derniers mois, combien de fois, le cas échéant, est-ce que vous, ou un membre de votre famille, avez-dû faire face à un manque d'argent ?

	Urbain	Rural	Hommes	Femmes	Total
Jamais	5,9	2,8	5,3	4,6	5,0
Juste une ou deux fois	13,6	2,8	8,6	11,9	10,2
Quelques fois	33,5	20,6	29,3	29,7	29,5
Plusieurs fois	34,2	44,1	40,5	34,1	37,3
Toujours	12,6	29,8	16,2	19,7	18,0
Ne sait pas	0,1		0,1		0,1

Q33I. A quelle fréquence, éventuellement, des gens sont-ils injustement traités par le gouvernement sur la base de leur situation économique, c'est-à-dire, leur degré de richesse ou de pauvreté ?

	Urbain	Rural	Hommes	Femmes	Total
Jamais	12,7	16,8	14,0	13,9	13,9
Quelques fois	36,6	36,8	36,2	37,1	36,7
Souvent	41,8	35,6	39,3	40,4	39,9
Toujours	8,8	10,9	10,5	8,5	9,5
Ne sait pas	0,1			0,1	0,0

Q93A. Exercez-vous un travail salarié ? [Si oui] Est-ce un emploi à plein temps ou à temps partiel ? [Si non] Etes-vous présentement à la recherche d'un emploi ?

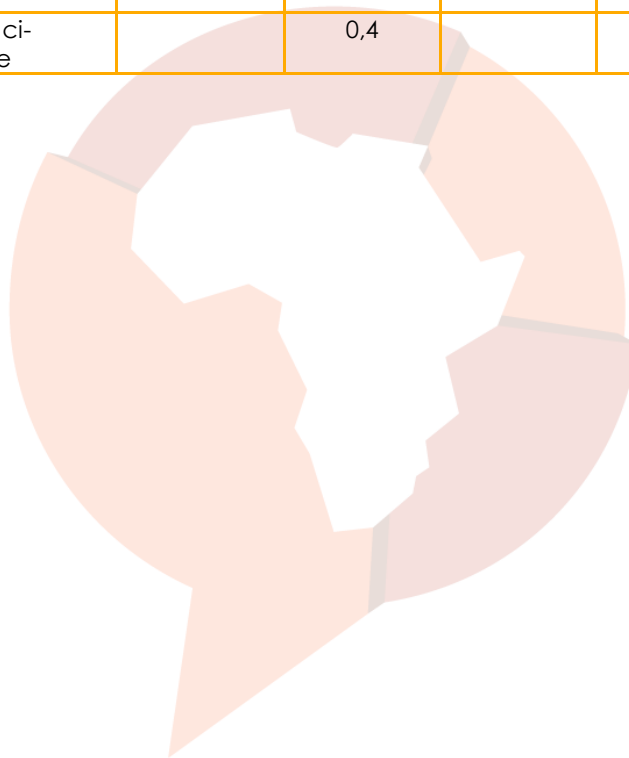
	Urbain	Rural	Hommes	Femmes	Total
Non (n'est pas à la recherche d'un emploi)	38,2	67,2	41,7	52,7	47,2
Non (à la recherche d'un emploi)	34,3	25,0	30,9	31,9	31,4
Oui, à temps partiel	15,2	4,2	14,7	9,0	11,8
Oui, à plein temps	12,3	3,6	12,7	6,5	9,6

Q93B. Quelle est votre activité principale ? [Si chômeur, retraité ou invalide, demander :] Quelle était votre dernière activité principale ?

	Urbain	Rural	Hommes	Femmes	Total
N'a jamais eu d'emploi	9,3	8,2	9,0	8,9	9,0
Elève/Étudiant	19,2	11,9	15,2	18,6	16,9
Femme au ménage	6,5	9,7	0,7	14,2	7,5
Agriculture/Ferme/Pêche/Foresterie	8,1	47,9	23,5	17,4	20,4
Commerçant/Marchand ambulant/Vendeur	17,0	10,5	11,5	18,4	15,0
Détaillant/Boutiquier	4,8	2,4	4,3	3,9	4,1
Travailleur non qualifié (ex., nettoyeur, ouvrier, aide domestique, fabricant non qualifié)	4,0	2,1	3,2	3,6	3,4
Artisan ou travailleur qualifié (ex. métiers comme électricien, mécanicien, machiniste, ou fabricant qualifié)	9,6	2,7	12,7	2,3	7,5
Employé de bureau ou secrétaire	5,4	0,4	3,6	4,1	3,9
Superviseur/Contremaître/Dirigeant	0,7		0,7	0,3	0,5
Services de sécurité (police, gendarmerie, armée, sécurité privée)	4,1		5,1	0,6	2,8
Professionnel de classe moyenne (ex. enseignant, infirmier (ère), fonctionnaire d'état de classe moyenne)	8,2	3,4	7,3	6,1	6,7
Professionnel de classe supérieure (ex. banquier/financier, médecin, avocat, ingénieur, comptable, professeur, fonctionnaire)	2,5	0,3	2,2	1,5	1,8
Autre	0,4	0,4	0,7	0,1	0,4
Refus	0,2		0,2		0,1

Q93C. De quelles façons les décisions sont-elles prises, quant à la gestion des revenus que vous gagnez en travaillant, en faisant des affaires, en faisant du commerce, ou en vous livrant à d'autres activités ?

	Urbain	Rural	Hommes	Femmes	Total
Vous prenez les décisions vous-même	44,7	32,8	43,9	38,2	41,0
Votre époux/se prend les décisions	5,9	8,8	6,0	7,6	6,8
Vous prenez les décisions de commun accord avec votre époux/se	32,5	43,8	37,7	34,4	36,0
Vous prenez les décisions de commun accord avec les autres membres de votre famille	13,9	10,7	8,7	17,0	12,9
D'autres membres de la famille prennent les décisions, sans vous consulter	3,0	3,5	3,7	2,6	3,2
Aucune des propositions ci-dessus/Une autre réponse		0,4		0,3	0,1



Développement et relations internationales

Voir questions connexes dans la section « Services publics et performance gouvernementale »

Q77. A votre avis, combien les activités économiques de la Chine influencent-elles l'économie du Congo, ou n'en avez-vous pas suffisamment entendu parler pour vous prononcer ?

	Urbain	Rural	Hommes	Femmes	Total
Aucune	2,1	10,4	4,2	5,1	4,6
Un peu	8,1	13,2	8,4	11,0	9,7
Quelque peu	32,7	30,3	30,3	33,7	32,0
Beaucoup	56,5	44,0	56,2	49,1	52,6
Ne sait pas	0,6	2,2	1,0	1,2	1,1

Q78A. Pensez-vous que l'influence économique et politique sur le Congo de chacun des pays suivants est plutôt positive, plutôt négative, ou n'en avez-vous pas suffisamment entendu parler pour vous prononcer : Chine ?

	Urbain	Rural	Hommes	Femmes	Total
Très négative	14,4	17,2	17,7	12,8	15,2
Quelque peu négative	9,4	5,9	7,1	9,5	8,3
Ni positive ni négative	7,6	12,0	7,7	10,2	9,0
Quelque peu positive	35,1	31,5	33,5	34,4	34,0
Très positive	32,9	31,6	33,0	32,0	32,5
Ne sait pas	0,7	1,9	1,0	1,1	1,1

Q78B. Pensez-vous que l'influence économique et politique sur le Congo de chacun des pays suivants est plutôt positive, plutôt négative, ou n'en avez-vous pas suffisamment entendu parler pour vous prononcer : Etats-Unis d'Amérique ?

	Urbain	Rural	Hommes	Femmes	Total
Très négative	10,7	9,8	11,2	9,6	10,4
Quelque peu négative	13,6	9,5	12,8	11,9	12,4
Ni positive ni négative	23,3	26,3	23,2	25,3	24,2
Quelque peu positive	35,1	34,3	33,8	35,9	34,8
Très positive	16,3	16,1	17,5	15,1	16,3
Ne sait pas	0,9	4,1	1,5	2,3	1,9

Q78C. Pensez-vous que l'influence économique et politique sur le Congo de chacun des pays suivants est plutôt positive, plutôt négative, ou n'en avez-vous pas suffisamment entendu parler pour vous prononcer : Japon ?

	Urbain	Rural	Hommes	Femmes	Total
Très négative	18,1	17,9	20,1	15,9	18,0
Quelque peu négative	13,9	8,7	9,8	14,7	12,2
Ni positive ni négative	32,0	38,8	35,2	33,0	34,1
Quelque peu positive	25,0	21,8	24,5	23,5	24,0
Très positive	9,3	8,7	8,5	9,7	9,1
Ne sait pas	1,8	4,1	1,9	3,1	2,5

Q78C1. CBZ. Pensez-vous que l'influence économique et politique sur le Congo de chacun des pays suivants est plutôt positive, plutôt négative, ou n'en avez-vous pas suffisamment entendu parler pour vous prononcer : Russie

	Urbain	Rural	Hommes	Femmes	Total
Très négative	19,1	16,7	19,3	17,5	18,4
Quelque peu négative	15,2	12,8	12,8	16,1	14,5
Ni positive ni négative	23,9	21,2	24,5	21,7	23,1
Quelque peu positive	27,9	32,8	30,1	28,7	29,4
Très positive	12,6	13,0	11,6	13,8	12,7
Ne sait pas	1,3	3,5	1,7	2,3	2,0

Q78C2. CBZ. Pensez-vous que l'influence économique et politique sur le Congo de chacun des pays suivants est plutôt positive, plutôt négative, ou n'en avez-vous pas suffisamment entendu parler pour vous prononcer : France

	Urbain	Rural	Hommes	Femmes	Total
Très négative	22,5	24,3	26,1	20,1	23,1
Quelque peu négative	13,1	7,5	10,9	11,9	11,4
Ni positive ni négative	10,6	12,5	11,1	11,3	11,2
Quelque peu positive	29,8	28,1	28,8	29,7	29,3
Très positive	23,3	25,8	22,2	26,0	24,1
Ne sait pas	0,7	1,7	1,0	1,0	1,0

Q78D. A votre connaissance, le Japon accorde-t-il des prêts ou une aide au développement au gouvernement de notre pays, ou n'avez-vous pas eu l'occasion d'en entendre parler ?

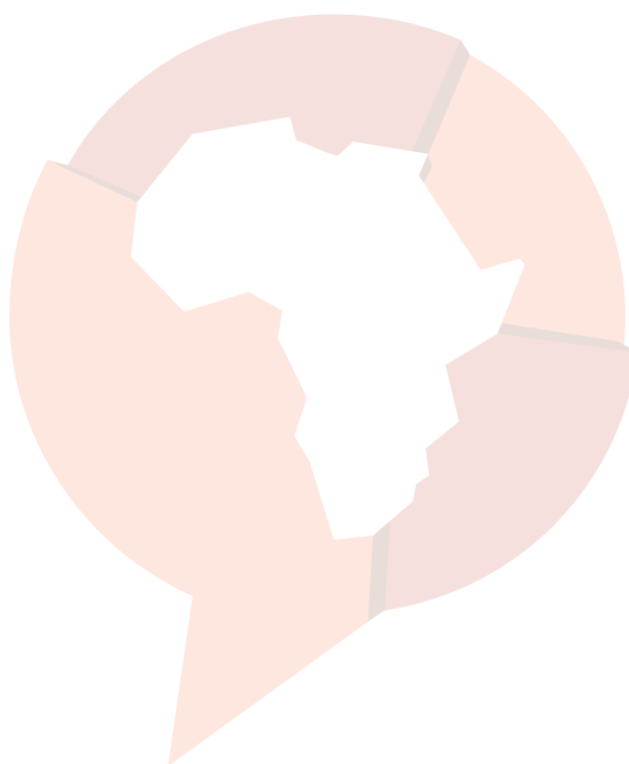
	Urbain	Rural	Hommes	Femmes	Total
Non	67,4	73,5	65,8	72,7	69,3
Oui	28,6	20,1	29,9	22,1	26,0
Ne sait pas	4,0	6,4	4,3	5,2	4,7

Q78E. [Si oui, à Q78D] Lorsque le gouvernement du Japon accorde des prêts ou une aide au développement au Congo, pensez-vous qu'il impose plus ou moins d'exigences à notre gouvernement par rapport à d'autres pays donateurs, ou n'en avez-vous pas suffisamment entendu parler pour vous prononcer ?

	Urbain	Rural	Hommes	Femmes	Total
Beaucoup moins d'exigences	3,4	2,5	4,5	1,8	3,1
Un peu moins d'exigences	14,1	4,9	12,7	9,9	11,3
Environ le même nombre d'exigences	5,9	5,1	6,5	4,7	5,6
Un peu plus d'exigences	3,0	2,3	3,5	2,0	2,7
Beaucoup plus d'exigences	2,2	4,9	2,6	3,4	3,0
Non applicable	71,4	79,9	70,1	77,9	74,0
Ne sait pas	0,1	0,4	0,1	0,3	0,2

Q78F. Pensez-vous que l'influence économique et politique de l'Union Européenne sur le Congo-Brazzaville est plutôt positive, plutôt négative, ou n'en avez-vous pas suffisamment entendu parler pour vous prononcer ?

	Urbain	Rural	Hommes	Femmes	Total
Très négative	13,8	11,9	13,9	12,6	13,3
Quelque peu négative	22,0	12,6	18,7	19,4	19,1
Ni positive ni négative	19,5	25,6	20,3	22,5	21,4
Quelque peu positive	30,8	30,7	30,9	30,7	30,8
Très positive	12,6	14,5	13,8	12,6	13,2
Ne sait pas	1,2	4,6	2,3	2,2	2,3



Démocratie et politique

Voir questions connexes dans la section « Institutions et dirigeants »

Q22A. Il y a plusieurs façons de diriger un pays. Seriez-vous en désaccord ou d'accord avec les alternatives suivantes : Un seul parti politique est autorisé à se présenter aux élections et à gouverner ?

	Urbain	Rural	Hommes	Femmes	Total
Tout à fait en désaccord	56,0	57,1	58,7	53,9	56,3
En désaccord	31,4	30,6	30,6	31,7	31,2
Ni d'accord ni en désaccord	0,2		0,2	0,1	0,1
D'accord	8,3	7,9	7,1	9,3	8,2
Tout à fait d'accord	4,1	4,4	3,4	5,0	4,2

Q22B. Il y a plusieurs façons de diriger un pays. Seriez-vous en désaccord ou d'accord avec les alternatives suivantes : L'armée intervient pour diriger le pays ?

	Urbain	Rural	Hommes	Femmes	Total
Tout à fait en désaccord	32,1	40,1	32,1	37,1	34,6
En désaccord	33,7	28,2	32,5	31,5	32,0
Ni d'accord ni en désaccord	0,3		0,2	0,2	0,2
D'accord	22,3	14,8	21,9	18,1	20,0
Tout à fait d'accord	11,3	16,9	13,3	12,9	13,1
Ne sait pas	0,2		0,1	0,3	0,2

Q22C. Il y a plusieurs façons de diriger un pays. Seriez-vous en désaccord ou d'accord avec les alternatives suivantes : Les élections et l'Assemblée Nationale sont abolies de sorte que le président puisse tout décider ?

	Urbain	Rural	Hommes	Femmes	Total
Tout à fait en désaccord	50,6	58,1	53,3	52,6	52,9
En désaccord	35,4	29,2	34,1	32,9	33,5
Ni d'accord ni en désaccord	0,0			0,1	0,0
D'accord	8,7	5,3	7,6	7,7	7,7
Tout à fait d'accord	4,9	7,5	4,6	6,8	5,7
Ne sait pas	0,3		0,4		0,2

Q23. Laquelle de ces trois affirmations est la plus proche de votre opinion ?

Affirmation 1 : La démocratie est préférable à toute autre forme de gouvernement.

Affirmation 2 : Dans certaines circonstances, un gouvernement non démocratique peut être préférable.

Affirmation 3 : Pour quelqu'un comme moi, peu importe le type de gouvernement que nous avons.

	Urbain	Rural	Hommes	Femmes	Total
Affirmation 1 : La démocratie est préférable à toute autre forme de gouvernement.	69,4	69,8	71,1	67,9	69,5
Affirmation 2 : Dans certaines circonstances, un gouvernement non démocratique peut être préférable.	11,9	13,0	14,2	10,3	12,2
Affirmation 3 : Pour quelqu'un comme moi, peu importe le type de gouvernement que nous avons.	18,7	17,2	14,7	21,8	18,3

Q18. Laquelle des affirmations suivantes est la plus proche de votre opinion ?

Affirmation 1 : Il est plus important d'avoir un gouvernement efficace, même si le peuple n'a aucune influence sur ses actions.

Affirmation 2 : Il est plus important pour les citoyens de pouvoir tenir le gouvernement pour responsable, même si cela implique une prise de décision plus lente.

	Urbain	Rural	Hommes	Femmes	Total
Tout à fait d'accord avec l'Affirmation 1	24,4	19,5	23,9	21,9	22,9
D'accord avec l'Affirmation 1	20,0	14,9	16,2	20,6	18,4
D'accord avec l'Affirmation 2	22,3	23,5	23,8	21,6	22,7
Tout à fait d'accord avec l'Affirmation 2	33,1	42,1	36,1	35,6	35,9
Ne sait pas	0,1			0,2	0,1

Q27A. Laquelle des affirmations suivantes est la plus proche de votre opinion ?

Affirmation 1 : Les députés de l'Assemblée Nationale représentent le peuple ; ils devraient donc décider des lois pour ce pays même si le Président de la République n'est pas d'accord.

Affirmation 2 : Puisque le Président de la République nous représente tous, il devrait établir des lois sans se soucier de l'opinion de l'Assemblée Nationale.

	Urbain	Rural	Hommes	Femmes	Total
Tout à fait d'accord avec l'Affirmation 1	53,2	54,3	55,4	51,7	53,6
D'accord avec l'Affirmation 1	28,4	24,0	26,8	27,3	27,0
D'accord avec l'Affirmation 2	9,2	9,7	8,7	10,0	9,4
Tout à fait d'accord avec l'Affirmation 2	9,0	12,0	9,1	10,8	9,9
Ne sait pas	0,2			0,2	0,1

Q27B. Laquelle des affirmations suivantes est la plus proche de votre opinion ?

Affirmation 1 : Le Parlement devrait veiller à ce que le Président de la République lui rende régulièrement compte de l'usage que fait son gouvernement de l'argent des contribuables.

Affirmation 2 : Le Président de la République devrait se concentrer entièrement sur le développement du pays au lieu de perdre son temps à justifier ses actions.

	Urbain	Rural	Hommes	Femmes	Total
Tout à fait d'accord avec l'Affirmation 1	47,2	47,7	49,9	44,8	47,4
D'accord avec l'Affirmation 1	20,8	19,8	19,9	21,1	20,5
D'accord avec l'Affirmation 2	16,3	12,3	15,3	14,9	15,1
Tout à fait d'accord avec l'Affirmation 2	15,5	20,2	14,9	19,0	17,0
Ne sait pas	0,1			0,2	0,1

Q48A. Qui devrait être responsable de s'assurer qu'une fois élus, les députés à l'Assemblée Nationale font leur travail ?

	Urbain	Rural	Hommes	Femmes	Total
Le président/L'exécutif	16,3	17,1	18,3	14,8	16,6
Le parlement/Collectivité locale	20,0	18,0	20,8	17,9	19,4
Leur parti politique	17,6	17,6	15,4	19,8	17,6
Les électeurs	45,7	46,4	45,1	46,6	45,9
Personne		0,4		0,3	0,1
Ne sait pas	0,4	0,5	0,3	0,6	0,4

Q48A1. CBZ. Qui devrait être responsable de s'assurer qu'une fois élu, les sénateurs font leur travail ?

	Urbain	Rural	Hommes	Femmes	Total
Le président/L'exécutif	21,0	25,6	23,9	21,0	22,5
Le parlement/Collectivité locale	27,5	31,3	28,0	29,3	28,7
Leur parti politique	15,4	19,0	15,0	18,0	16,5
Les électeurs	35,6	23,3	32,2	31,4	31,8
Personne	0,3	0,1	0,5		0,2
Ne sait pas	0,2	0,6	0,4	0,2	0,3

Q48B. Qui devrait être responsable de s'assurer qu'une fois élu, le président de la République fait son travail ?

	Urbain	Rural	Hommes	Femmes	Total
Le président/L'exécutif	4,9	6,5	5,1	5,8	5,4
Le parlement/Collectivité locale	40,3	49,6	43,9	42,4	43,2
Leur parti politique	7,1	8,1	6,7	8,0	7,4
Les électeurs	47,6	35,3	43,8	43,8	43,8
Personne	0,2	0,5	0,5		0,3

Q27C. Laquelle des affirmations suivantes est la plus proche de votre opinion ?

Affirmation 1 : Après avoir perdu une élection, les partis de l'opposition devraient suivre et critiquer le gouvernement afin de le rendre comptable de ses actes.

Affirmation 2 : Une fois l'élection terminée, les partis d'opposition et les politiciens de l'opposition devraient taire leur défaite et coopérer avec le gouvernement pour l'aider à développer le pays.

	Urbain	Rural	Hommes	Femmes	Total
Tout à fait d'accord avec l'Affirmation 1	24,2	22,3	25,2	22,0	23,6
D'accord avec l'Affirmation 1	15,0	14,2	15,5	14,0	14,7
D'accord avec l'Affirmation 2	25,2	20,8	22,7	25,0	23,8
Tout à fait d'accord avec l'Affirmation 2	35,6	42,8	36,7	39,0	37,9

Q29A. Laquelle des affirmations suivantes est la plus proche de votre opinion ?

Affirmation 1 : La Constitution devrait limiter l'exercice de la fonction présidentielle à un maximum de deux mandats.

Affirmation 2 : Il ne devrait pas y avoir de limite constitutionnelle au nombre de mandats présidentiels.

	Urbain	Rural	Hommes	Femmes	Total
Tout à fait d'accord avec l'Affirmation 1	57,4	59,1	61,7	54,3	58,0
D'accord avec l'Affirmation 1	25,6	25,6	23,4	27,7	25,6
D'accord avec l'Affirmation 2	7,7	4,3	6,8	6,5	6,7
Tout à fait d'accord avec l'Affirmation 2	9,3	10,9	8,1	11,4	9,8

Q29B. Laquelle des affirmations suivantes est la plus proche de votre opinion ?

Affirmation 1 : Les forces armées du Congo ne devraient jamais intervenir dans les affaires politiques du pays.

Affirmation 2 : Il est légitime que les forces armées prennent contrôle du gouvernement lorsque les leaders élus abusent de leur pouvoir pour leurs propres intérêts.

	Urbain	Rural	Hommes	Femmes	Total
Tout à fait d'accord avec l'Affirmation 1	18,7	25,5	20,1	21,5	20,8
D'accord avec l'Affirmation 1	12,1	13,4	12,3	12,7	12,5
D'accord avec l'Affirmation 2	26,1	22,9	23,6	26,6	25,1
Tout à fait d'accord avec l'Affirmation 2	43,2	38,2	43,9	39,3	41,6

Q30. A votre avis, quel est le niveau de la démocratie au Congo aujourd'hui ?

	Urbain	Rural	Hommes	Femmes	Total
Pas une démocratie	39,8	38,2	41,2	37,4	39,3
Une démocratie, avec des problèmes majeurs	34,7	35,3	34,8	35,0	34,9
Une démocratie, mais avec des problèmes mineurs	19,6	18,5	16,7	21,8	19,3
Une pleine démocratie	5,5	6,2	6,4	5,0	5,7
Ne comprend pas la question/Ne comprend pas ce qu'est la "démocratie"	0,1	0,5	0,3	0,2	0,3
Ne sait pas	0,2	1,3	0,5	0,7	0,6

Q31. Dans l'ensemble, quel est votre degré de satisfaction de la manière dont la démocratie fonctionne au Congo ?

	Urbain	Rural	Hommes	Femmes	Total
Le pays n'est pas une démocratie	0,3	0,4	0,2	0,5	0,4
Pas du tout satisfait	41,3	42,4	44,5	38,8	41,6
Pas très satisfait	42,9	41,6	39,5	45,5	42,5
Assez satisfait	11,9	12,1	12,3	11,6	12,0
Très satisfait	3,2	2,9	3,2	3,0	3,1
Ne sait pas	0,4	0,5	0,3	0,6	0,4

Q32A. Pensez-vous que ce pays est plus démocratique, moins démocratique ou à peu près le même qu'il ne l'était il y a cinq ans ?

	Urbain	Rural	Hommes	Femmes	Total
Beaucoup moins démocratique	21,5	21,1	21,2	21,6	21,4
Un peu moins démocratique	13,7	11,8	12,7	13,5	13,1
A peu près le même	56,6	58,6	58,8	55,6	57,2
Un peu plus démocratique	4,6	5,3	5,1	4,5	4,8
Beaucoup plus démocratique	3,5	3,2	2,2	4,5	3,4
Ne sait pas	0,2			0,2	0,1

Q32B. Pensez-vous que dans cinq ans, ce pays sera plus démocratique qu'il ne l'est maintenant, moins démocratique, ou à peu près la même chose ?

	Urbain	Rural	Hommes	Femmes	Total
Beaucoup moins démocratique	17,0	16,3	14,5	19,0	16,8
Un peu moins démocratique	7,3	8,8	8,1	7,4	7,8
A peu près le même	65,9	63,7	66,8	63,6	65,2
Un peu plus démocratique	6,1	5,2	7,0	4,6	5,8
Beaucoup plus démocratique	3,4	4,7	3,1	4,5	3,8
Ne sait pas	0,4	1,2	0,5	0,8	0,7

Gouvernement transparent et réactif

Q19A. Laquelle des affirmations suivantes est la plus proche de votre opinion ?

Affirmation 1 : Le gouvernement est comme le patron du peuple. Le peuple devrait respecter le gouvernement et suivre sa direction.

Affirmation 2 : Le gouvernement est comme l'employé du peuple. Il devrait respecter les citoyens et faire ce qu'ils demandent.

	Urbain	Rural	Hommes	Femmes	Total
Tout à fait d'accord avec l'Affirmation 1	9,3	14,0	11,2	10,3	10,8
D'accord avec l'Affirmation 1	7,1	6,6	7,5	6,5	7,0
D'accord avec l'Affirmation 2	31,1	30,5	29,6	32,2	30,9
Tout à fait d'accord avec l'Affirmation 2	52,4	48,8	51,7	50,8	51,3
En désaccord avec l'Affirmation 1 et 2		0,2		0,1	0,1

Q19B. Laquelle des affirmations suivantes est la plus proche de votre opinion ?

Affirmation 1 : Nos élus devraient écouter l'opinion des électeurs et faire ce qu'ils demandent.

Affirmation 2 : Nos dirigeants élus devraient suivre leurs propres idées pour décider de ce qui est bien pour le pays.

	Urbain	Rural	Hommes	Femmes	Total
Tout à fait d'accord avec l'Affirmation 1	55,4	56,6	57,2	54,4	55,8
D'accord avec l'Affirmation 1	26,5	20,2	24,8	24,3	24,5
D'accord avec l'Affirmation 2	8,4	10,5	7,7	10,3	9,0
Tout à fait d'accord avec l'Affirmation 2	9,8	12,6	10,3	11,0	10,6
En désaccord avec l'Affirmation 1 et 2					

Q75. Pour l'affirmation suivante, veuillez me dire si vous êtes d'accord ou non : Les informations détenues par les autorités publiques sont à l'usage exclusif des agents du gouvernement. Elles ne devraient pas se retrouver dans le domaine public.

	Urbain	Rural	Hommes	Femmes	Total
Tout à fait en désaccord	21,9	26,2	24,2	22,3	23,3
En désaccord	34,5	28,4	31,9	33,4	32,6
Ni d'accord ni en désaccord	0,4	0,2	0,5	0,2	0,4
D'accord	31,7	30,5	30,6	32,1	31,4
Tout à fait d'accord	11,3	14,5	12,7	11,9	12,3

Q76A. J'aimerais vous demander quels types d'informations devraient être partagés avec le public et lesquels ne devraient pas. Pour chacun des éléments suivants, veuillez me dire si les citoyens ordinaires et les médias d'information devraient avoir le droit d'obtenir ces informations du gouvernement, ou si le gouvernement devrait être autorisé à garder les informations hors de portée du public : Budgets et dépenses du conseil communal ?

	Urbain	Rural	Hommes	Femmes	Total
Non	17,4	17,7	16,0	19,0	17,5
Oui	82,2	82,3	84,0	80,4	82,2
Ne sait pas	0,4			0,6	0,3

Q76B. J'aimerais vous demander quels types d'informations devraient être partagés avec le public et lesquels ne devraient pas. Pour chacun des éléments suivants, veuillez me dire si les citoyens ordinaires et les médias d'information devraient avoir le droit d'obtenir ces informations du gouvernement, ou si le gouvernement devrait être autorisé à garder les informations hors de portée du public : Tous les offres et contrats avec des entreprises qui ont concouru pour des projets ou des achats financés par le gouvernement ?

	Urbain	Rural	Hommes	Femmes	Total
Non	17,7	23,5	17,2	21,7	19,5
Oui	82,3	76,5	82,7	78,3	80,5
Ne sait pas	0,0		0,1		0,0

Q76C. J'aimerais vous demander quels types d'informations devraient être partagés avec le public et lesquels ne devraient pas. Pour chacun des éléments suivants, veuillez me dire si les citoyens ordinaires et les médias d'information devraient avoir le droit d'obtenir ces informations du gouvernement, ou si le gouvernement devrait être autorisé à garder les informations hors de portée du public : Des informations sur les salaires des enseignants et des fonctionnaires locaux ?

	Urbain	Rural	Hommes	Femmes	Total
Non	40,8	46,1	41,7	43,2	42,4
Oui	59,2	53,9	58,3	56,8	57,6

Q35A. Quelle est la probabilité que vous obteniez les informations suivantes du gouvernement ou d'autres institutions publiques, ou n'en avez-vous pas suffisamment entendu pour vous prononcer : Si vous avez contacté l'école de la localité pour vous enquêter du budget de l'école et de l'usage qui a été fait des fonds ?

	Urbain	Rural	Hommes	Femmes	Total
Pas du tout probable	52,3	50,3	50,2	53,0	51,7
Pas très probable	30,1	22,9	27,5	28,2	27,9
Quelque peu probable	14,8	16,1	16,3	14,1	15,2
Très probable	2,8	10,7	5,9	4,6	5,2
Ne sait pas	0,0			0,1	0,0

Q35B. Quelle est la probabilité que vous obteniez les informations suivantes du gouvernement ou d'autres institutions publiques, ou n'en avez-vous pas suffisamment entendu pour vous prononcer : Si vous avez contacté la municipalité ou mairie pour vous enquêter des plans de développement et budget local ?

	Urbain	Rural	Hommes	Femmes	Total
Pas du tout probable	53,5	63,4	55,6	57,6	56,6
Pas très probable	32,7	26,2	32,0	29,3	30,7
Quelque peu probable	11,9	8,8	10,8	11,1	11,0
Très probable	1,7	1,6	1,4	1,9	1,7
Ne sait pas	0,1		0,1	0,1	0,1

Q35C. Quelle est la probabilité que vous obteniez les informations suivantes du gouvernement ou d'autres institutions publiques, ou n'en avez-vous pas suffisamment entendu pour vous prononcer : Si vous avez contacté votre municipalité ou mairie pour demander à voir un contrat ou un achat financé par le gouvernement ?

	Urbain	Rural	Hommes	Femmes	Total
Pas du tout probable	56,7	68,9	60,6	60,3	60,5
Pas très probable	28,1	23,2	26,8	26,4	26,6
Quelque peu probable	13,0	7,3	10,5	12,0	11,2
Très probable	1,8	0,6	1,6	1,2	1,4
Ne sait pas	0,3		0,4	0,1	0,2

Q34A. Combien de fois pensez-vous que les personnes suivantes font de leur mieux pour écouter ce que des gens comme vous avez à leur dire : Les parlementaires ?

	Urbain	Rural	Hommes	Femmes	Total
Jamais	41,7	46,9	43,1	43,5	43,3
Quelques fois seulement	43,4	31,0	39,3	39,7	39,5
Souvent	13,2	14,5	14,6	12,6	13,6
Toujours	1,8	7,6	3,0	4,1	3,6
Ne sait pas	0,0			0,1	0,0

Q34A. Combien de fois pensez-vous que les personnes suivantes font de leur mieux pour écouter ce que des gens comme vous avez à leur dire : Les parlementaires ?

	Urbain	Rural	Hommes	Femmes	Total
Jamais	41,7	46,9	43,1	43,5	43,3
Quelques fois seulement	43,4	31,0	39,3	39,7	39,5
Souvent	13,2	14,5	14,6	12,6	13,6
Toujours	1,8	7,6	3,0	4,1	3,6
Ne sait pas	0,0			0,1	0,0

Q34A1.CBZ. Combien de fois pensez-vous que les personnes suivantes font de leur mieux pour écouter ce que des gens comme vous avez à leur dire : Les sénateurs ?

	Urbain	Rural	Hommes	Femmes	Total
Jamais	65,5	79,5	69,1	70,6	69,9
Quelques fois seulement	26,8	16,1	24,7	22,2	23,5
Souvent	6,2	3,7	4,9	6,0	5,4
Toujours	1,0	0,6	1,1	0,6	0,8
Ne sait pas	0,5		0,1	0,6	0,4

Q34B. Combien de fois pensez-vous que les personnes suivantes font de leur mieux pour écouter ce que des gens comme vous avez à leur dire : Les conseillers municipaux ou communaux ?

	Urbain	Rural	Hommes	Femmes	Total
Jamais	46,4	55,4	47,4	51,0	49,2
Quelques fois seulement	37,7	32,0	36,5	35,4	35,9
Souvent	13,3	8,0	12,6	10,7	11,7
Toujours	2,6	4,5	3,5	2,8	3,2
Ne sait pas	0,0			0,1	0,0

Q11A. A votre avis, dans quelle mesure est-il probable que vous vous réunissiez avec d'autres pour amener votre conseiller communal à écouter vos doléances sur un sujet d'importance pour la communauté ?

	Urbain	Rural	Hommes	Femmes	Total
Pas du tout probable	34,7	33,8	35,2	33,7	34,5
Pas très probable	31,5	22,6	28,4	29,1	28,8
Quelque peu probable	27,7	27,9	26,5	29,0	27,7
Très probable	6,0	15,7	9,9	8,2	9,0

Q36A. Quelle est la probabilité que vous arriviez à faire réagir quelqu'un : Si vous vous adressiez à un leader local ou à la mairie pour demander une assistance pour un projet de développement dans votre commune, tel qu'une amélioration de l'approvisionnement d'eau ou la réalisation d'une campagne de propreté ?

	Urbain	Rural	Hommes	Femmes	Total
Pas du tout probable	47,0	55,6	48,0	51,3	49,7
Pas très probable	31,3	24,8	30,7	27,9	29,3
Quelque peu probable	20,1	18,2	19,8	19,2	19,5
Très probable	1,4	1,4	1,4	1,4	1,4
Ne sait pas	0,2			0,2	0,1

Q36B. Quelle est la probabilité que vous arriviez à faire réagir quelqu'un : Si vous alliez à l'école de la localité pour signaler les mauvais comportements d'un enseignant tels que l'absentéisme ou la maltraitance des écoliers ?

	Urbain	Rural	Hommes	Femmes	Total
Pas du tout probable	26,3	39,1	30,2	30,4	30,3
Pas très probable	26,6	20,9	25,3	24,3	24,8
Quelque peu probable	31,3	22,6	29,9	27,3	28,6
Très probable	15,7	16,8	14,5	17,6	16,0
Ne sait pas	0,0	0,5		0,4	0,2

Q36C. Quelle est la probabilité que vous arriviez à faire réagir quelqu'un : Si vous alliez à la mairie ou municipalité ou commune ou l'autorité d'anti-corruption pour signaler un acte de corruption tel que le mauvais usage des fonds ou la réclamation de pots-de-vin ?

	Urbain	Rural	Hommes	Femmes	Total
Pas du tout probable	41,6	55,2	47,3	44,4	45,9
Pas très probable	31,8	24,4	28,8	30,2	29,5
Quelque peu probable	22,4	14,0	19,7	19,9	19,8
Très probable	4,2	6,4	4,2	5,5	4,9
Ne sait pas	0,0			0,1	0,0

Libertés

Voir questions connexes dans la section « Médias »

Q9A. Dans ce pays, à quel point êtes-vous libre d'exprimer votre opinion ?

	Urbain	Rural	Hommes	Femmes	Total
Pas du tout libre	35,4	27,1	36,0	29,8	32,9
Pas très libre	31,5	22,7	28,7	28,9	28,8
Assez libre	23,4	28,1	22,4	27,2	24,8
Entièrement libre	9,7	22,0	13,0	14,0	13,5
Ne sait pas		0,1		0,1	0,0

Q9B. Dans ce pays, à quel point êtes-vous libre d'adhérer à une organisation politique de votre choix ?

	Urbain	Rural	Hommes	Femmes	Total
Pas du tout libre	9,6	7,0	8,9	8,8	8,8
Pas très libre	14,1	14,4	16,7	11,6	14,2
Assez libre	42,2	38,2	39,2	42,7	40,9
Entièrement libre	34,0	40,5	35,2	36,7	36,0
Ne sait pas	0,1			0,2	0,1

Q9C. Dans ce pays, à quel point êtes-vous libre de choisir sans pression la personne pour laquelle vous allez voter ?

	Urbain	Rural	Hommes	Femmes	Total
Pas du tout libre	8,1	10,1	8,9	8,4	8,7
Pas très libre	12,7	18,0	15,3	13,4	14,3
Assez libre	39,0	28,1	35,8	35,4	35,6
Entièrement libre	40,0	43,8	39,9	42,5	41,2
Ne sait pas	0,2			0,3	0,2

Q33D. Selon vous, à quelle fréquence, dans ce pays, est-ce que les gens devraient faire attention à ce qu'ils disent en politique ?

	Urbain	Rural	Hommes	Femmes	Total
Jamais	5,9	12,4	9,1	6,8	7,9
Rarement	12,9	12,0	12,8	12,5	12,6
Souvent	32,5	30,7	32,4	31,5	31,9
Toujours	48,7	44,9	45,7	49,3	47,5
Ne sait pas	0,1		0,1		0,0

Q15. Parlons un peu du type de société que vous souhaiteriez pour ce pays.

Laquelle des affirmations suivantes est la plus proche de votre opinion ?

Affirmation 1 : Le gouvernement devrait pouvoir interdire toute organisation qui s'oppose à ses politiques.

Affirmation 2 : Nous devrions nous sentir libre d'adhérer à n'importe quelle organisation, que le gouvernement le veuille ou non.

	Urbain	Rural	Hommes	Femmes	Total
Tout à fait d'accord avec l'Affirmation 1	9,9	8,8	9,7	9,5	9,6
D'accord avec l'Affirmation 1	5,3	5,9	4,7	6,3	5,5
D'accord avec l'Affirmation 2	27,9	24,4	25,5	28,2	26,8
Tout à fait d'accord avec l'Affirmation 2	56,6	60,9	59,9	56,0	57,9
En désaccord avec l'Affirmation 1 et 2	0,2		0,2		0,1

Citoyenneté et participation

Voir questions connexes dans la section « Elections »

Q8. Diriez-vous que vous discutez de questions politiques lorsque vous êtes avec vos amis ou votre famille fréquemment, occasionnellement ou jamais ?

	Urbain	Rural	Hommes	Femmes	Total
Jamais	44,2	51,4	36,6	56,2	46,4
Occasionnellement	45,4	41,8	50,6	37,9	44,3
Fréquemment	10,2	6,9	12,5	5,9	9,2
Ne sait pas	0,1		0,2		0,1

Q10A. Voici une liste d'actions que les gens mènent parfois en tant que citoyens. Pour chacune d'entre elles, veuillez me dire si vous l'avez personnellement menée au cours des 12 derniers mois. [Si « Oui »] Etait-ce souvent, quelques fois, ou une ou deux fois ? [Si « Non »] Le feriez-vous si vous en aviez l'occasion : Participer à une réunion de la communauté ?

	Urbain	Rural	Hommes	Femmes	Total
Non, je ne le ferai jamais	36,5	18,5	27,0	34,7	30,9
Non, je le ferai si j'en avais l'occasion	42,5	33,9	40,1	39,5	39,8
Oui, une ou deux fois	5,0	5,2	5,2	4,9	5,1
Oui, quelques fois	9,7	17,8	12,5	12,0	12,3
Oui, souvent	6,3	24,5	15,2	8,7	12,0

Q10B. Voici une liste d'actions que les gens mènent parfois en tant que citoyens. Pour chacune d'entre elles, veuillez me dire si vous l'avez personnellement menée au cours des 12 derniers mois. [Si « Oui »] Etait-ce souvent, quelques fois, ou une ou deux fois ? [Si « Non »]. Le feriez-vous si vous en aviez l'occasion : rencontrer d'autres personnes pour aborder un problème ?

	Urbain	Rural	Hommes	Femmes	Total
Non, je ne le ferai jamais	35,8	29,0	29,9	37,4	33,7
Non, je le ferai si j'en avais l'occasion	33,7	29,1	30,2	34,4	32,3
Oui, une ou deux fois	7,6	9,0	8,8	7,3	8,0
Oui, quelques fois	15,4	16,1	18,7	12,6	15,6
Oui, souvent	7,5	16,7	12,4	8,3	10,4

Q10C. Voici une liste d'actions que les gens mènent parfois en tant que citoyens. Pour chacune d'entre elles, veuillez me dire si vous l'avez personnellement menée au cours des 12 derniers mois. [Si « Oui »] Etait-ce souvent, quelques fois, ou une ou deux fois ? [Si « Non »]. Le feriez-vous si vous en aviez l'occasion : Participer à une manifestation ou une marche de protestation ?

	Urbain	Rural	Hommes	Femmes	Total
Non, je ne le ferai jamais	69,5	74,2	68,3	73,5	70,9
Non, je le ferai si j'en avais l'occasion	21,1	19,2	22,8	18,3	20,5
Oui, une ou deux fois	4,0	2,6	3,8	3,4	3,6
Oui, quelques fois	4,1	2,9	4,0	3,4	3,7
Oui, souvent	1,3	1,1	1,2	1,3	1,2

Q11B. Au cours des 12 derniers mois, combien de fois avez-vous contacté une des personnalités suivantes pour un problème important ou pour discuter de vos idées : Un élu local ?

	Urbain	Rural	Hommes	Femmes	Total
Jamais	74,7	75,7	73,0	77,0	75,0
Une fois seulement	9,6	10,3	9,6	10,0	9,8
Quelques fois	13,1	9,8	13,5	10,7	12,1
Souvent	2,6	4,2	3,9	2,3	3,1

Q11C. Au cours des 12 derniers mois, combien de fois avez-vous contacté une des personnalités suivantes pour un problème important ou pour discuter de vos idées : Un député à l'Assemblée Nationale ?

	Urbain	Rural	Hommes	Femmes	Total
Jamais	76,3	70,3	72,7	76,2	74,4
Une fois seulement	9,9	15,2	12,6	10,5	11,5
Quelques fois	11,9	10,1	12,2	10,5	11,3
Souvent	1,9	4,4	2,6	2,9	2,7

Q11C.CBZ. Au cours des 12 derniers mois, combien de fois avez-vous contacté une des personnalités suivantes pour un problème important ou pour discuter de vos idées : Un Sénateur ?

	Urbain	Rural	Hommes	Femmes	Total
Jamais	88,6	91,3	89,2	89,7	89,5
Une fois seulement	3,6	4,4	4,2	3,5	3,9
Quelques fois	7,4	4,1	6,1	6,7	6,4
Souvent	0,4	0,2	0,5	0,1	0,3

Q11D. Au cours des 12 derniers mois, combien de fois avez-vous contacté une des personnalités suivantes pour un problème important ou pour discuter de vos idées : Un dirigeant de parti politique ?

	Urbain	Rural	Hommes	Femmes	Total
Jamais	75,1	77,6	71,6	80,1	75,9
Une fois seulement	9,9	11,3	12,5	8,2	10,4
Quelques fois	12,6	7,5	12,9	9,2	11,0
Souvent	2,4	3,6	2,9	2,6	2,7

Q11E. Au cours des 12 derniers mois, combien de fois avez-vous contacté une des personnalités suivantes pour un problème important ou pour discuter de vos idées : Un chef traditionnel ?

	Urbain	Rural	Hommes	Femmes	Total
Jamais	71,0	47,2	60,8	66,5	63,6
Une fois seulement	10,6	15,1	13,1	10,8	12,0
Quelques fois	13,3	24,5	18,0	15,6	16,8
Souvent	5,1	13,2	8,1	7,1	7,6

Q89A. Vous sentez vous proche d'un quelconque parti politique ?

	Urbain	Rural	Hommes	Femmes	Total
Non	76,9	70,5	70,8	79,0	74,9
Oui	23,1	29,5	29,2	21,0	25,1

Q89B : De quel parti s'agit-il ?

	Urbain	Rural	Hommes	Femmes	Total
Parti Congolais du Travail (PCT)	7,9	17,7	11,7	10,1	10,9
Union Panafricaine pour la Démocratie Sociale (UPADS)	4,5	5,4	5,3	4,3	4,8
Mouvement Action et Renouveau (MAR)	0,3		0,2	0,3	0,2
Rassemblement pour la Démocratie et le Progrès Social (RDPS)	1,0	1,1	1,2	0,9	1,1
Dynamique Républicaine pour le Développement (DRD)	0,5	0,6	0,9	0,1	0,5
Mouvement Congolais pour la Démocratie et le Développement Intégral (MCDDI)	1,0		1,3	0,2	0,7
Parti Républicain et Libéral (PRL)	0,6	0,6	1,2		0,6
Union des Démocrates Humanistes-YUKI (UDH-YUKI)	4,6	2,2	4,1	3,7	3,9
Mouvement pour l'Unité, la Solidarité et le Travail (MUST)	1,7	1,1	2,1	1,0	1,5
Club 2002 Parti pour l'Unité et la République	0,0	0,2	0,2		0,1
Parti pour l'Unité, la Liberté et le Progrès (PULP)	0,4		0,4	0,2	0,3
Rassemblement pour la Démocratie et le Développement (RDD)	0,2	0,3	0,4	0,1	0,2
Union pour la Reconstruction et le Développement du Congo (URDC)		0,2	0,1		0,1
Autres	0,0			0,0	0,0
Non applicable	76,9	70,5	70,8	79,0	74,9
Ne sait pas	0,3		0,2	0,1	0,2

Etat de droit

Q28.Laquelle des affirmations suivantes est la plus proche de votre opinion ?

Affirmation 1 : Puisque le président de la République a été élu pour diriger le pays, il ne devrait pas être contraint par des lois ou des décisions de justice qu'il estime erronées.

Affirmation 2 : Le président de la République doit toujours obéir aux lois et aux décisions de justice, même s'il pense qu'elles sont erronées.

	Urbain	Rural	Hommes	Femmes	Total
Tout à fait d'accord avec l'Affirmation 1	11,9	12,6	10,4	13,7	12,1
D'accord avec l'Affirmation 1	7,9	6,4	8,2	6,7	7,4
D'accord avec l'Affirmation 2	28,1	30,6	28,3	29,5	28,9
Tout à fait d'accord avec l'Affirmation 2	52,1	50,4	53,1	50,0	51,6

Q33B. Selon vous, à quelle fréquence, dans ce pays, est-ce que le président de la République ignore-t-il les tribunaux et lois de ce pays ?

	Urbain	Rural	Hommes	Femmes	Total
Jamais	17,2	19,9	17,2	19,0	18,1
Rarement	27,1	30,7	27,0	29,4	28,2
Souvent	38,8	34,3	38,7	36,2	37,4
Toujours	16,1	13,7	16,4	14,3	15,3
Ne sait pas	0,8	1,4	0,8	1,2	1,0

Q33C. Selon vous, à quelle fréquence, dans ce pays, est-ce que le président de la République ignore-t-il l'Assemblée Nationale et fait ce qu'il veut ?

	Urbain	Rural	Hommes	Femmes	Total
Jamais	18,4	21,3	20,1	18,5	19,3
Rarement	28,3	31,7	28,9	29,9	29,4
Souvent	38,2	34,9	37,2	37,3	37,2
Toujours	14,1	12,0	13,1	13,8	13,5
Ne sait pas	1,0		0,8	0,6	0,7

Q33E. Selon vous, à quelle fréquence, dans ce pays, est-ce que les gens sont traités inégalement devant la loi ?

	Urbain	Rural	Hommes	Femmes	Total
Jamais	5,2	8,1	6,4	5,8	6,1
Rarement	19,0	20,9	18,2	20,9	19,6
Souvent	56,5	53,4	56,8	54,3	55,6
Toujours	19,1	17,2	18,5	18,5	18,5
Ne sait pas	0,2	0,5	0,1	0,5	0,3

Q33F. Selon vous, à quelle fréquence, dans ce pays, est-ce que les officiels qui commettent des crimes restent-ils impunis ?

	Urbain	Rural	Hommes	Femmes	Total
Jamais	9,2	7,2	9,6	7,6	8,6
Rarement	26,1	31,4	26,7	28,7	27,7
Souvent	48,8	44,1	47,4	47,3	47,4
Toujours	15,7	17,3	16,1	16,4	16,2
Ne sait pas	0,1		0,2		0,1

Q33G. Selon vous, à quelle fréquence, dans ce pays, est-ce que les gens ordinaires qui violent la loi restent-ils impunis ?

	Urbain	Rural	Hommes	Femmes	Total
Jamais	25,7	28,8	27,5	25,8	26,7
Rarement	31,9	39,2	32,9	35,5	34,2
Souvent	28,2	17,0	26,1	23,3	24,7
Toujours	14,2	15,0	13,4	15,4	14,4

Elections

Voir également Q37C (confiance en la commission électorale nationale) dans la section « Institutions et dirigeants »

Q24. Laquelle des affirmations suivantes est la plus proche de votre opinion ?

Affirmation 1 : Nous devrions choisir nos dirigeants dans ce pays à travers des élections régulières, libres, et transparentes.

Affirmation 2 : Puisque les élections produisent parfois de mauvais résultats, nous devrions adopter d'autres méthodes de choix des dirigeants de ce pays.

	Urbain	Rural	Hommes	Femmes	Total
Tout à fait d'accord avec l'Affirmation 1	50,1	55,5	52,5	51,0	51,8
D'accord avec l'Affirmation 1	23,7	21,7	23,4	22,7	23,1
D'accord avec l'Affirmation 2	10,6	7,3	9,5	9,7	9,6
Tout à fait d'accord avec l'Affirmation 2	15,5	15,6	14,5	16,6	15,5
Refus	0,1		0,1		0,1

Q25. Laquelle des affirmations suivantes est la plus proche de votre opinion ?

Affirmation 1 : Les partis politiques créent la division et la confusion ; il n'est donc pas nécessaire d'en avoir plusieurs au Congo.

Affirmation 2 : Plusieurs partis politiques sont nécessaires pour garantir que les Congolais aient réellement le choix de ceux qui vont les gouverner.

	Urbain	Rural	Hommes	Femmes	Total
Tout à fait d'accord avec l'Affirmation 1	10,9	9,2	8,7	12,1	10,4
D'accord avec l'Affirmation 1	9,9	6,0	7,4	9,9	8,7
D'accord avec l'Affirmation 2	29,2	26,7	27,6	29,2	28,4
Tout à fait d'accord avec l'Affirmation 2	49,9	58,0	56,0	48,8	52,4
En désaccord avec l'Affirmation 1 et 2	0,2	0,1	0,2	0,1	0,2

Q26. Laquelle des affirmations suivantes est la plus proche de votre opinion ?

Affirmation 1 : Dans une démocratie, il est préférable que le pouvoir change parfois de mains lors des élections d'un parti politique à un autre.

Affirmation 2 : Dans une démocratie, tant qu'un gouvernement est élu par le peuple lors d'élections libres et transparentes, peu importe qu'un parti gagne toujours et gouverne continuellement le pays.

	Urbain	Rural	Hommes	Femmes	Total
Tout à fait d'accord avec l'Affirmation 1	41,4	45,2	44,9	40,3	42,6
D'accord avec l'Affirmation 1	23,7	26,6	24,1	25,2	24,6
D'accord avec l'Affirmation 2	15,8	8,7	14,1	13,2	13,6
Tout à fait d'accord avec l'Affirmation 2	18,8	19,5	17,0	21,0	19,0
En désaccord avec l'Affirmation 1 et 2	0,2			0,3	0,2

Q33A. Selon vous, à quelle fréquence, dans ce pays, est-ce que la compétition entre partis politiques conduit-elle à des conflits violents ?

	Urbain	Rural	Hommes	Femmes	Total
Jamais	8,2	23,4	12,2	13,6	12,9
Rarement	34,9	32,4	34,1	34,1	34,1
Souvent	41,0	33,1	37,6	39,4	38,5
Toujours	15,8	11,1	16,0	12,7	14,4
Ne sait pas	0,1	0,1	0,1	0,1	0,1

Parlons maintenant des dernières élections nationales de 2021.

Q13. Parfois les gens ne peuvent pas voter dans les élections, par exemple parce qu'ils n'étaient pas inscrits sur les listes électorales, ils ne pouvaient y aller, ou quelqu'un les a empêchés de voter. Et vous ? Lors des dernières élections nationales de 2021, avez-vous voté, ou non, ou étiez-vous trop jeune pour voter ? Ou vous ne pouvez-vous rappeler si vous avez voté ?

	Urbain	Rural	Hommes	Femmes	Total
Je n'ai pas voté	38,8	22,0	30,5	36,7	33,6
J'étais trop jeune pour voter	3,1	4,7	1,8	5,4	3,6
Je ne peux pas me rappeler si j'ai voté	0,7	0,7	0,4	0,9	0,7
J'ai voté aux élections	57,5	72,6	67,3	57,0	62,2

Q14A. Globalement et selon vous, à quel point les toutes dernières élections de 2021 étaient-elles libres et transparentes ?

	Urbain	Rural	Hommes	Femmes	Total
Ni libres ni transparentes	33,5	26,5	30,5	32,1	31,3
Libres et transparentes, mais avec des problèmes majeurs	24,5	21,9	26,4	21,0	23,7
Libres et transparentes, mais avec des problèmes mineurs	23,6	14,5	21,5	20,1	20,8
Entièrement libres et transparentes	17,7	34,9	20,9	25,1	23,0
Ne comprend pas la question	0,1	0,7		0,6	0,3
Ne sait pas	0,5	1,6	0,5	1,1	0,8
Refus	0,1		0,2		0,1

Q14C. Au cours de la dernière campagne électorale nationale 2021, à quel degré avez-vous eu peur d'être victime d'intimidation politique ou de violence ?

	Urbain	Rural	Hommes	Femmes	Total
Beaucoup	8,9	6,7	7,1	9,4	8,2
Quelque peu	21,0	16,4	18,6	20,4	19,5
Un peu	23,8	12,6	20,3	20,4	20,4
Pas du tout	46,3	64,3	54,1	49,7	51,9

Q12A. En pensant à la manière dont les élections se déroulent en pratique dans ce pays. Combien les élections : Assurent-elles que les représentants à l'Assemblée Nationale reflètent les vues des électeurs ?

	Urbain	Rural	Hommes	Femmes	Total
Pas du tout bien	32,0	27,4	31,4	29,9	30,6
Pas très bien	39,4	45,1	40,5	41,8	41,2
Assez bien	21,1	16,5	20,2	19,1	19,7
Très bien	7,0	8,5	6,9	8,2	7,5
Ne sait pas	0,4	2,5	1,0	1,0	1,0

Q12B. En pensant à la manière dont les élections se déroulent en pratique dans ce pays. Combien les élections : Garantissent-elles que les électeurs puissent révoquer les dirigeants qui ne comblent pas leurs attentes ?

	Urbain	Rural	Hommes	Femmes	Total
Pas du tout bien	40,6	36,2	41,7	36,8	39,3
Pas très bien	38,3	37,0	36,2	39,6	37,9
Assez bien	15,7	17,7	15,6	17,1	16,3
Très bien	5,0	7,0	5,8	5,4	5,6
Ne sait pas	0,3	2,1	0,7	1,0	0,9

Q14B. Quelle est la probabilité, selon vous, que des personnes puissantes puissent être au courant de votre vote, même si le scrutin est censé être confidentiel dans ce pays ?

	Urbain	Rural	Hommes	Femmes	Total
Pas du tout probable	34,0	39,9	38,4	33,2	35,8
Pas très probable	24,7	20,6	22,0	24,9	23,4
Quelque peu probable	29,9	24,7	26,6	30,0	28,3
Très probable	11,3	14,8	13,0	11,8	12,4
Ne sait pas	0,1			0,1	0,1

Q96. Si des élections présidentielles avaient lieu demain, pour le parti de quel candidat voteriez-vous ?

	Urbain	Rural	Hommes	Femmes	Total
Parti Congolais du Travail (PCT)	22,8	40,2	28,6	27,8	28,2
Union Panafricaine pour la Démocratie Sociale (UPADS)	11,5	11,1	11,6	11,1	11,3
Mouvement Action et Renouveau (MAR)	1,1	3,1	1,3	2,0	1,7
Rassemblement pour la Démocratie et le Progrès Social (RDPS)	2,4	1,7	2,1	2,2	2,2
Dynamique Républicaine pour le Développement (DRD)	0,5	0,8	0,9	0,2	0,6
Mouvement Congolais pour la Démocratie et le Développement Intégral (MCDDI)	2,4	1,3	2,5	1,7	2,1
Rassemblement Citoyen (RC)	0,0	0,5	0,2	0,1	0,2
Parti Républicain et Libéral (PRL)	1,3	0,6	1,7	0,5	1,1
La Chaîne	0,8		0,4	0,7	0,5
Union pour la Restauration du Congo (URC)	0,0	0,4	0,3		0,1
Union des Démocrates Humanistes-YUKI (UDH-YUKI)	9,7	4,8	8,9	7,5	8,2
Mouvement pour l'Unité, la Solidarité et le Travail (MUST)	3,1	1,9	3,2	2,2	2,7
Club 2002 Parti pour l'Unité et la République	0,3	0,2	0,3	0,2	0,3
Union Patriotique pour la Démocratie et le Progrès (UPDP)	0,2	0,2	0,2	0,2	0,2
Autre	0,1			0,2	0,1
Ne voterait pas	32,6	24,0	26,9	33,0	30,0
Refus	5,2	2,5	4,5	4,3	4,4
Ne sait pas	6,0	6,6	6,2	6,1	6,2

Institutions et dirigeants

Voir questions connexes dans la section « Services publics et performance gouvernementale »

Q37A. A quel point faites-vous confiance à chacune des institutions suivantes, ou n'en avez-vous pas suffisamment entendu parler pour vous prononcer : Le Président de la République ?

	Urbain	Rural	Hommes	Femmes	Total
Pas du tout confiance	26,3	28,3	27,9	25,8	26,9
Juste un peu confiance	29,4	25,0	26,6	29,4	28,0
Partiellement confiance	25,4	19,0	24,2	22,7	23,5
Beaucoup confiance	18,7	27,7	20,9	22,1	21,5
Refus	0,3		0,3		0,2

Q37B. A quel point faites-vous confiance à chacune des institutions suivantes, ou n'en avez-vous pas suffisamment entendu parler pour vous prononcer : L'Assemblée Nationale ?

	Urbain	Rural	Hommes	Femmes	Total
Pas du tout confiance	34,1	41,7	36,8	36,1	36,5
Juste un peu confiance	37,7	26,2	34,2	34,1	34,1
Partiellement confiance	18,5	18,0	18,2	18,5	18,3
Beaucoup confiance	9,8	14,1	10,9	11,3	11,1

Q37B. CBZ. A quel point faites-vous confiance à chacune des institutions suivantes, ou n'en avez-vous pas suffisamment entendu parler pour vous prononcer : Le Sénat ?

	Urbain	Rural	Hommes	Femmes	Total
Pas du tout confiance	43,6	51,4	46,8	45,2	46,0
Juste un peu confiance	33,8	26,8	29,7	33,5	31,6
Partiellement confiance	15,7	13,2	15,5	14,4	14,9
Beaucoup confiance	6,5	8,7	7,9	6,5	7,2
Ne sait pas	0,4		0,1	0,4	0,3

Q37C. A quel point faites-vous confiance à chacune des institutions suivantes, ou n'en avez-vous pas suffisamment entendu parler pour vous prononcer : La Commission Electorale Indépendante ?

	Urbain	Rural	Hommes	Femmes	Total
Pas du tout confiance	47,6	50,1	49,9	46,8	48,3
Juste un peu confiance	30,3	24,8	27,5	29,7	28,6
Partiellement confiance	15,2	15,0	15,0	15,2	15,1
Beaucoup confiance	6,7	10,1	7,6	7,8	7,7
Refus	0,1			0,2	0,1
Ne sait pas	0,1			0,2	0,1

Q37D. A quel point faites-vous confiance à chacune des institutions suivantes, ou n'en avez-vous pas suffisamment entendu parler pour vous prononcer : Votre conseil municipal ou communal ?

	Urbain	Rural	Hommes	Femmes	Total
Pas du tout confiance	37,0	35,6	38,9	34,2	36,6
Juste un peu confiance	38,9	34,3	34,6	40,4	37,5
Partiellement confiance	18,9	21,2	19,2	19,9	19,6
Beaucoup confiance	5,2	8,9	7,2	5,5	6,3
Ne sait pas	0,1		0,1		0,1

Q37E. A quel point faites-vous confiance à chacune des institutions suivantes, ou n'en avez-vous pas suffisamment entendu parler pour vous prononcer : Les partis au pouvoir ?

	Urbain	Rural	Hommes	Femmes	Total
Pas du tout confiance	43,4	43,4	43,7	43,1	43,4
Juste un peu confiance	34,4	29,5	30,8	34,9	32,8
Partiellement confiance	15,7	17,7	17,3	15,3	16,3
Beaucoup confiance	6,6	9,4	8,2	6,7	7,4

Q37F. A quel point faites-vous confiance à chacune des institutions suivantes, ou n'en avez-vous pas suffisamment entendu parler pour vous prononcer : Les partis politiques de l'opposition ?

	Urbain	Rural	Hommes	Femmes	Total
Pas du tout confiance	30,8	36,7	31,2	34,1	32,6
Juste un peu confiance	39,9	34,1	39,4	36,8	38,1
Partiellement confiance	22,1	20,3	22,2	20,9	21,5
Beaucoup confiance	7,0	8,9	7,3	8,0	7,6
Ne sait pas	0,1			0,2	0,1

Q37G. A quel point faites-vous confiance à chacune des institutions suivantes, ou n'en avez-vous pas suffisamment entendu parler pour vous prononcer : La police ou gendarmerie ?

	Urbain	Rural	Hommes	Femmes	Total
Pas du tout confiance	25,8	19,3	25,4	22,2	23,8
Juste un peu confiance	38,8	26,7	34,7	35,3	35,0
Partiellement confiance	22,1	30,6	23,9	25,6	24,8
Beaucoup confiance	13,3	23,4	16,0	16,9	16,5

Q37H. A quel point faites-vous confiance à chacune des institutions suivantes, ou n'en avez-vous pas suffisamment entendu parler pour vous prononcer : Les forces de défense du Congo ?

	Urbain	Rural	Hommes	Femmes	Total
Pas du tout confiance	16,8	18,2	17,1	17,3	17,2
Juste un peu confiance	35,7	22,4	30,9	32,3	31,6
Partiellement confiance	25,4	32,1	27,7	27,2	27,5
Beaucoup confiance	22,2	27,4	24,4	23,1	23,8

Q37I. A quel point faites-vous confiance à chacune des institutions suivantes, ou n'en avez-vous pas suffisamment entendu parler pour vous prononcer : Les cours et tribunaux ?

	Urbain	Rural	Hommes	Femmes	Total
Pas du tout confiance	31,7	34,1	33,3	31,7	32,5
Juste un peu confiance	37,7	29,3	35,3	35,0	35,1
Partiellement confiance	17,9	20,9	18,6	19,1	18,8
Beaucoup confiance	12,6	15,2	12,7	14,2	13,4
Ne sait pas		0,3	0,2		0,1

Q37J. A quel point faites-vous confiance à chacune des institutions suivantes, ou n'en avez-vous pas suffisamment entendu parler pour vous prononcer : Les leaders traditionnels ?

	Urbain	Rural	Hommes	Femmes	Total
Pas du tout confiance	25,3	15,4	22,3	22,2	22,2
Juste un peu confiance	35,8	25,9	31,4	34,1	32,7
Partiellement confiance	25,6	23,7	25,5	24,5	25,0
Beaucoup confiance	13,2	35,0	20,8	19,1	20,0
Ne sait pas	0,0			0,1	0,0

Q37K. A quel point faites-vous confiance à chacune des institutions suivantes, ou n'en avez-vous pas suffisamment entendu parler pour vous prononcer : Les leaders religieux ?

	Urbain	Rural	Hommes	Femmes	Total
Pas du tout confiance	13,0	15,7	17,6	10,1	13,8
Juste un peu confiance	29,2	21,0	29,1	24,2	26,6
Partiellement confiance	31,3	23,8	29,3	28,7	29,0
Beaucoup confiance	26,3	39,3	23,9	36,8	30,3
Ne sait pas	0,1	0,2		0,3	0,2

Q37I-CBZ. A quel point faites-vous confiance à chacune des institutions suivantes, ou n'en avez-vous pas suffisamment entendu parler pour vous prononcer : La HALC ?

	Urbain	Rural	Hommes	Femmes	Total
Pas du tout confiance	44,9	49,9	47,3	45,6	46,4
Juste un peu confiance	34,7	26,7	32,1	32,3	32,2
Partiellement confiance	16,5	16,6	17,0	16,1	16,6
Beaucoup confiance	3,7	6,8	3,6	5,8	4,7
Refus	0,0		0,0		0,0
Ne sait pas	0,1			0,1	0,1

Q47A. Etes-vous d'accord ou en désaccord avec la performance à leur fonction des personnes suivantes au cours des 12 derniers mois, ou n'en avez-vous pas suffisamment entendu parler pour vous prononcer : Le Président Denis Sassou Nguesso ?

	Urbain	Rural	Hommes	Femmes	Total
Tout à fait en désaccord	23,1	30,2	25,6	25,0	25,3
En désaccord	35,3	28,3	33,5	32,8	33,1
D'accord	31,7	26,6	29,1	31,1	30,1
Tout à fait d'accord	9,4	14,9	11,4	10,8	11,1
Refus	0,2		0,2	0,1	0,1
Ne sait pas	0,4		0,3	0,3	0,3

Q47B. Etes-vous d'accord ou en désaccord avec la performance à leur fonction des personnes suivantes au cours des 12 derniers mois, ou n'en avez-vous pas suffisamment entendu parler pour vous prononcer : Votre député à l'Assemblée Nationale ?

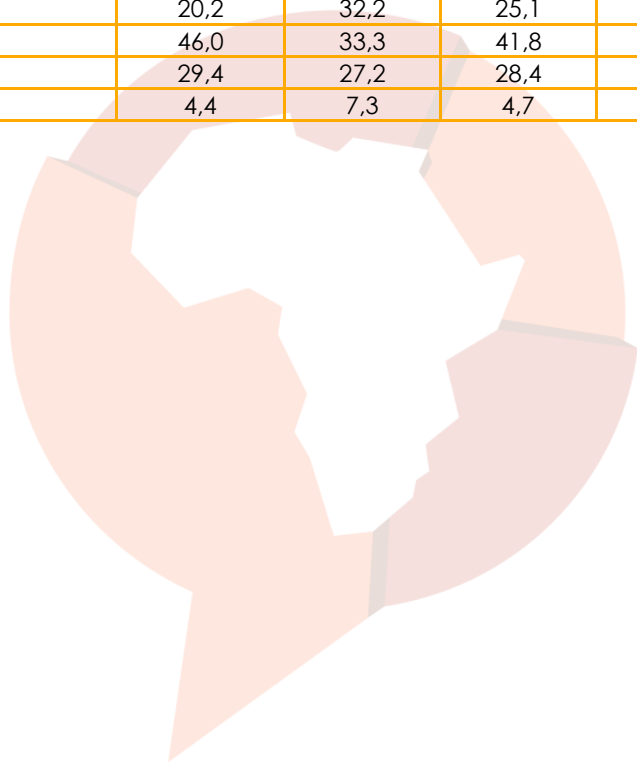
	Urbain	Rural	Hommes	Femmes	Total
Tout à fait en désaccord	20,3	31,8	25,0	22,7	23,8
En désaccord	49,5	38,5	46,6	45,6	46,1
D'accord	25,3	17,5	21,4	24,3	22,9
Tout à fait d'accord	4,6	12,3	7,0	6,9	7,0
Ne sait pas	0,4			0,5	0,3

Q47b1-CBZ. Etes-vous d'accord ou en désaccord avec la performance à leur fonction des personnes suivantes au cours des 12 derniers mois, ou n'en avez-vous pas suffisamment entendu parler pour vous prononcer : Votre sénateur

	Urbain	Rural	Hommes	Femmes	Total
Tout à fait en désaccord	25,9	40,6	33,0	27,9	30,5
En désaccord	50,4	39,5	47,3	46,7	47,0
D'accord	20,3	15,6	15,7	22,0	18,9
Tout à fait d'accord	2,8	4,3	3,8	2,7	3,2
Ne sait pas	0,6		0,1	0,7	0,4

Q47C. Etes-vous d'accord ou en désaccord avec la performance à leur fonction des personnes suivantes au cours des 12 derniers mois, ou n'en avez-vous pas suffisamment entendu parler pour vous prononcer : Votre conseiller municipal ou communal ?

	Urbain	Rural	Hommes	Femmes	Total
Tout à fait en désaccord	20,2	32,2	25,1	22,7	23,9
En désaccord	46,0	33,3	41,8	42,3	42,1
D'accord	29,4	27,2	28,4	29,1	28,7
Tout à fait d'accord	4,4	7,3	4,7	5,8	5,3



Corruption

Voir également les sections :

- « Services publics et performance gouvernementale », concernant la lutte contre la corruption (Q46J) et le versement des pots-de-vin pour les services publics (Q40-43)
- « Gouvernement transparent et réactif », concernant la réponse gouvernementale si les citoyens signalent la corruption (Q36C)
- « COVID-19 », concernant la gestion des ressources pour la réponse à la pandémie (Q62)

Q38A. Selon vous, combien des personnes suivantes sont impliquées dans des affaires de corruption, ou n'en avez-vous pas suffisamment entendu parler pour vous prononcer : Le Président de la République et les fonctionnaires de la Présidence ?

	Urbain	Rural	Hommes	Femmes	Total
Aucun	6,5	10,7	6,9	8,7	7,8
Certains d'entre eux	33,5	38,9	34,8	35,6	35,2
La plupart d'entre eux	34,4	26,4	33,4	30,4	31,9
Tous	25,2	23,9	24,4	25,2	24,8
Refus	0,1		0,2		0,1
Ne sait pas	0,3		0,3	0,1	0,2

Q38B. Selon vous, combien des personnes suivantes sont impliquées dans des affaires de corruption, ou n'en avez-vous pas suffisamment entendu parler pour vous prononcer : Les parlementaires ?

	Urbain	Rural	Hommes	Femmes	Total
Aucun	4,6	7,9	5,6	5,6	5,6
Certains d'entre eux	37,7	38,0	35,9	39,8	37,8
La plupart d'entre eux	38,8	36,4	38,5	37,6	38,0
Tous	18,7	17,7	19,9	16,9	18,4
Ne sait pas	0,1		0,1	0,1	0,1

Q38B1-CBZ. Selon vous, combien des personnes suivantes sont impliquées dans des affaires de corruption, ou n'en avez-vous pas suffisamment entendu parler pour vous prononcer : Les Sénateurs ?

	Urbain	Rural	Hommes	Femmes	Total
Aucun	6,9	6,7	6,8	6,9	6,8
Certains d'entre eux	37,9	44,1	42,1	37,6	39,8
La plupart d'entre eux	33,1	29,6	28,3	35,7	32,0
Tous	21,6	19,6	22,5	19,5	21,0
Ne sait pas	0,5		0,3	0,3	0,3

Q38C. Selon vous, combien des personnes suivantes sont impliquées dans des affaires de corruption, ou n'en avez-vous pas suffisamment entendu parler pour vous prononcer : Les fonctionnaires ?

	Urbain	Rural	Hommes	Femmes	Total
Aucun	3,9	6,2	3,4	5,8	4,6
Certains d'entre eux	50,9	50,7	52,3	49,3	50,8
La plupart d'entre eux	32,6	28,5	30,9	31,8	31,3
Tous	12,5	14,7	13,4	13,0	13,2
Ne sait pas	0,1			0,2	0,1

Q38D. Selon vous, combien des personnes suivantes sont impliquées dans des affaires de corruption, ou n'en avez-vous pas suffisamment entendu parler pour vous prononcer : Les conseillers municipaux ou communaux ?

	Urbain	Rural	Hommes	Femmes	Total
Aucun	5,1	5,2	3,9	6,4	5,2
Certains d'entre eux	48,7	53,6	52,6	47,9	50,2
La plupart d'entre eux	32,2	30,0	27,8	35,2	31,5
Tous	13,8	11,2	15,6	10,4	13,0
Ne sait pas	0,1		0,1		0,1

Q38E. Selon vous, combien des personnes suivantes sont impliquées dans des affaires de corruption, ou n'en avez-vous pas suffisamment entendu parler pour vous prononcer : Les policiers ou gendarmes ?

	Urbain	Rural	Hommes	Femmes	Total
Aucun	3,7	5,8	3,4	5,3	4,3
Certains d'entre eux	36,9	44,8	37,8	40,9	39,4
La plupart d'entre eux	40,9	35,7	40,0	38,6	39,3
Tous	18,5	13,6	18,8	15,2	17,0
Aucun	3,7	5,8	3,4	5,3	4,3

Q38F. Selon vous, combien des personnes suivantes sont impliquées dans des affaires de corruption, ou n'en avez-vous pas suffisamment entendu parler pour vous prononcer : Les juges et magistrats ?

	Urbain	Rural	Hommes	Femmes	Total
Aucun	6,7	7,1	5,7	8,0	6,8
Certains d'entre eux	47,9	47,6	47,3	48,3	47,8
La plupart d'entre eux	24,0	26,8	23,8	25,8	24,8
Tous	21,3	18,6	23,1	17,8	20,4
Ne sait pas	0,2		0,1	0,2	0,1

Q38G. Selon vous, combien des personnes suivantes sont impliquées dans des affaires de corruption, ou n'en avez-vous pas suffisamment entendu parler pour vous prononcer : Les agents des impôts, comme les fonctionnaires : la Direction Générale des Impôts ?

	Urbain	Rural	Hommes	Femmes	Total
Aucun	3,2	2,9	1,9	4,3	3,1
Certains d'entre eux	25,6	31,0	27,1	27,4	27,3
La plupart d'entre eux	36,5	26,3	34,4	32,3	33,3
Tous	34,4	39,8	36,2	36,0	36,1
Ne sait pas	0,3		0,4		0,2

Q38H. Selon vous, combien des personnes suivantes sont impliquées dans des affaires de corruption, ou n'en avez-vous pas suffisamment entendu parler pour vous prononcer : Les chefs traditionnels ?

	Urbain	Rural	Hommes	Femmes	Total
Aucun	13,6	21,6	14,5	17,6	16,1
Certains d'entre eux	56,9	54,8	58,8	53,7	56,3
La plupart d'entre eux	20,0	18,4	18,3	20,7	19,5
Tous	9,4	5,2	8,4	7,9	8,1
Ne sait pas	0,0			0,1	0,0

Q38I. Selon vous, combien des personnes suivantes sont impliquées dans des affaires de corruption, ou n'en avez-vous pas suffisamment entendu parler pour vous prononcer : Les leaders religieux ?

	Urbain	Rural	Hommes	Femmes	Total
Aucun	15,3	27,5	15,8	22,4	19,1
Certains d'entre eux	59,1	45,9	57,5	52,6	55,0
La plupart d'entre eux	18,8	19,7	18,6	19,6	19,1
Tous	6,8	6,9	8,2	5,5	6,8

Q38J. Selon vous, combien des personnes suivantes sont impliquées dans des affaires de corruption, ou n'en avez-vous pas suffisamment entendu parler pour vous prononcer : Les leaders religieux ?

	Urbain	Rural	Hommes	Femmes	Total
Aucun	4,6	5,7	4,6	5,3	5,0
Certains d'entre eux	53,7	51,9	54,0	52,3	53,2
La plupart d'entre eux	31,0	31,4	30,1	32,1	31,1
Tous	10,5	10,7	11,0	10,2	10,6
Ne sait pas	0,2	0,2	0,4		0,2

Q38K. Selon vous, combien des personnes suivantes sont impliquées dans des affaires de corruption, ou n'en avez-vous pas suffisamment entendu parler pour vous prononcer : Organisations Non Gouvernementales ?

	Urbain	Rural	Hommes	Femmes	Total
Aucun	7,1	12,7	8,3	9,3	8,8
Certains d'entre eux	67,5	58,5	66,1	63,4	64,7
La plupart d'entre eux	18,4	20,7	18,0	20,1	19,1
Tous	6,9	8,0	7,4	7,2	7,3
Ne sait pas	0,2		0,2		0,1

Q38L. Selon vous, combien des personnes suivantes sont impliquées dans des affaires de corruption, ou n'en avez-vous pas suffisamment entendu parler pour vous prononcer : Les leaders religieux ?

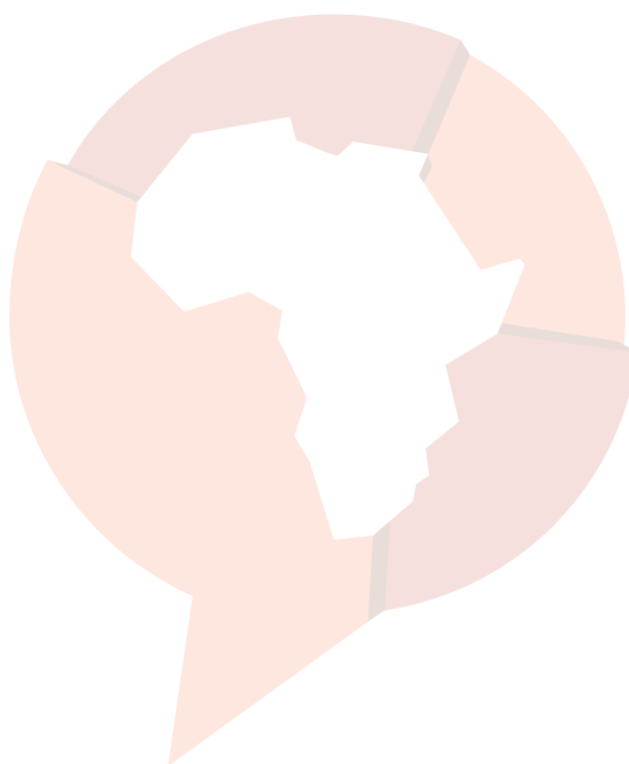
	Urbain	Rural	Hommes	Femmes	Total
Aucun	4,8	5,7	3,7	6,5	5,1
Certains d'entre eux	39,1	36,3	36,9	39,5	38,2
La plupart d'entre eux	31,8	32,3	31,9	32,0	32,0
Tous	24,2	25,6	27,2	22,0	24,6
Ne sait pas	0,2		0,2		0,1

Q39A. A votre avis, le niveau de la corruption a-t-il augmenté, diminué ou est-il resté pareil dans ce pays pendant l'année écoulée ?

	Urbain	Rural	Hommes	Femmes	Total
Beaucoup augmenté	50,7	50,3	53,3	47,9	50,6
Quelque peu augmenté	16,5	12,0	15,7	14,4	15,1
Pareil	27,6	34,4	27,0	32,5	29,7
Diminué un peu	3,8	2,7	2,9	4,0	3,5
Beaucoup diminué	1,3	0,6	1,0	1,1	1,1
Ne sait pas	0,1		0,0	0,1	0,1

Q39B. Dans ce pays, les citoyens ordinaires peuvent-ils signaler les actes de corruption sans peur, ou risquent-ils des représailles ou d'autres conséquences négatives quand ils parlent ?

	Urbain	Rural	Hommes	Femmes	Total
Peuvent signaler sans peur	13,8	14,6	14,1	14,0	14,1
Risquent des représailles ou d'autres conséquences négatives	85,8	84,6	85,9	85,0	85,5
Ne sait pas	0,3	0,8		0,9	0,5



Services publics et performance gouvernementale

Voir également des questions connexes dans les sections « Répondants et leurs ménages » (concernant l'électricité au niveau des ménages), « Institutions et dirigeants » et « Sécurité, criminalité et la police »

Infrastructures et services dans la zone de dénombrement

Les questions de cette section ont demandé aux enquêteurs d'Afrobarometer d'enregistrer la disponibilité ou l'état des infrastructures et services sélectionnés dans ou à proximité de chaque unité d'échantillonnage primaire/zone de dénombrement (ZD). Etant donné que ces données sont saisies au niveau de la zone, la taille de l'échantillon est considérablement plus petite et les marges d'erreur sont considérablement plus grandes que pour les résultats saisis au niveau de l'individu ou du ménage.

EA-SVC-A. Les services suivants sont-ils disponibles dans cette unité d'échantillonnage/zone de dénombrement : Réseau électrique accessible à la plupart des maisons ?

	Urbain	Rural	Hommes	Femmes	Total
Non	11,0	78,9	32,1	32,0	32,0
Oui	89,0	21,1	67,9	68,0	68,0

EA-SVC-B. Les services suivants sont-ils disponibles dans cette unité d'échantillonnage/zone de dénombrement : Système d'adduction d'eau accessible à la plupart des maisons ?

	Urbain	Rural	Hommes	Femmes	Total
Non	25,9	91,7	47,1	45,6	46,3
Oui	74,1	8,3	52,9	54,4	53,7

EA-SVC-C. Les services suivants sont-ils disponibles dans cette unité d'échantillonnage/zone de dénombrement : Système d'évacuation des eaux usées accessible à la plupart des maisons ?

	Urbain	Rural	Hommes	Femmes	Total
Non	55,9	95,6	68,8	67,6	68,2
Oui	44,1	4,4	31,2	32,4	31,8

EA-SVC-D. Les services suivants sont-ils disponibles dans cette unité d'échantillonnage/zone de dénombrement : Réseau GSM ?

	Urbain	Rural	Hommes	Femmes	Total
Non	10,9	47,9	22,4	22,4	22,4
Oui	89,1	52,1	77,6	77,6	77,6

EA-SVC-E. Les services suivants sont-ils disponibles dans cette unité d'échantillonnage/zone de dénombrement : Forage ou puits foré ?

	Urbain	Rural	Hommes	Femmes	Total
Non	27,6	60,1	37,6	37,8	37,7
Oui	71,3	39,9	61,7	61,4	61,6
Ne peut déterminer	1,1		0,7	0,8	0,7

EA-FAC-A. Les infrastructures suivantes sont-elles disponibles dans cette unité d'échantillonnage/zone de dénombrement ou à distance de marche de celle-ci : Bureau de poste ?

	Urbain	Rural	Hommes	Femmes	Total
Non	77,9	82,4	79,4	79,2	79,3
Oui	22,1	17,6	20,6	20,8	20,7

EA-FAC-B. Les infrastructures suivantes sont-elles disponibles dans cette unité d'échantillonnage/zone de dénombrement ou à distance de marche de celle-ci : Ecole (privée, publique, ou les deux) ?

	Urbain	Rural	Hommes	Femmes	Total
Non	12,0	27,7	17,3	16,4	16,9
Oui	88,0	72,3	82,7	83,6	83,1

EA-FAC-C. Les infrastructures suivantes sont-elles disponibles dans cette unité d'échantillonnage/zone de dénombrement ou à distance de marche de celle-ci : Poste de police/gendarmerie ?

	Urbain	Rural	Hommes	Femmes	Total
Non	80,3	68,2	65,3	66,7	60,7
Oui	19,7	31,8	34,7	33,3	39,3

EA-FAC-D. Les infrastructures suivantes sont-elles disponibles dans cette unité d'échantillonnage/zone de dénombrement ou à distance de marche de celle-ci : Centre de santé (privée, publique, ou les deux) ?

	Urbain	Rural	Hommes	Femmes	Total
Non	38,7	65,8	47,6	46,7	47,1
Oui	61,3	34,2	52,4	53,3	52,9

EA-FAC-E. Les infrastructures suivantes sont-elles disponibles dans cette unité d'échantillonnage/zone de dénombrement ou à distance de marche de celle-ci : Marché (vente de vivres et/ou de vêtements) ?

	Urbain	Rural	Hommes	Femmes	Total
Non	45,5	73,8	54,7	53,8	54,3
Oui	53,4	26,2	44,5	45,5	45,0
Ne peut déterminer	1,1		0,8	0,7	0,8

EA-FAC-F1. Les infrastructures suivantes sont-elles disponibles dans cette unité d'échantillonnage/zone de dénombrement ou à distance de marche de celle-ci : Banque, service de transfert d'argent, services monétaires par téléphone, ou GAB ?

	Urbain	Rural	Hommes	Femmes	Total
Non	51,9	87,8	63,2	62,9	63,0
Oui	48,1	12,2	36,8	37,1	37,0

EA-FAC-F2. Les infrastructures suivantes sont-elles disponibles dans cette unité d'échantillonnage/zone de dénombrement ou à distance de marche de celle-ci : Un centre social, un centre d'aide gouvernemental ou un autre bureau gouvernemental où les gens peuvent demander de l'aide en cas de problèmes ?

	Urbain	Rural	Hommes	Femmes	Total
Non	88,6	100,0	92,7	91,6	92,1
Oui	11,4		7,3	8,4	7,9

EA-FAC-G. Les infrastructures suivantes sont-elles disponibles dans cette unité d'échantillonnage/zone de dénombrement ou à distance de marche de celle-ci : Y a-t-il un quelconque moyen de transport payant, tel que autobus, taxi, vélomoteur ou tout autre moyen disponible quotidiennement ?

	Urbain	Rural	Hommes	Femmes	Total
Non	18,8	55,5	30,6	29,8	30,2
Oui	81,2	44,5	69,4	70,2	69,8

EA-SEC-A. Avez-vous (ou l'un quelconque de vos collègues) aperçu dans cette ZD des policiers/gendarmes ou des véhicules de police/gendarmerie ?

	Urbain	Rural	Hommes	Femmes	Total
Non	53,1	77,0	62,4	58,7	60,5
Oui	46,9	23,0	37,6	41,3	39,5

EA-SEC-B. Avez-vous (ou l'un quelconque de vos collègues) aperçu dans cette ZD des militaires ou des véhicules de l'armée ?

	Urbain	Rural	Hommes	Femmes	Total
Non	72,7	89,2	78,2	77,4	77,8
Oui	27,3	10,8	21,8	22,6	22,2

EA-SEC-C. Avez-vous (ou l'un quelconque de vos collègues) aperçu dans cette ZD des barrages de police/gendarmerie ou de l'armée ?

	Urbain	Rural	Hommes	Femmes	Total
Non	96,7	82,7	92,7	92,0	92,3
Oui	3,3	17,3	7,3	8,0	7,7

EA-SEC-D. Avez-vous (ou l'un quelconque de vos collègues) aperçu dans cette ZD des postes de douane ?

	Urbain	Rural	Hommes	Femmes	Total
Non	98,0	96,3	97,3	97,6	97,5
Oui	2,0	3,7	2,7	2,4	2,5

EA-SEC-E. Avez-vous (ou l'un quelconque de vos collègues) aperçu dans cette ZD des barrages ou estacades mis en place par des services de sécurité privés ou par la communauté locale ?

	Urbain	Rural	Hommes	Femmes	Total
Non	95,5	95,8	95,7	95,6	95,6
Oui	4,5	4,2	4,3	4,4	4,4

EA-ROAD-A. Au point de départ de la ZD, la route était-elle ... ?

	Urbain	Rural	Hommes	Femmes	Total
En terre	70,8	58,8	67,5	66,7	67,1
Gravillonnée	1,9	17,0	6,8	6,3	6,6
En pierres	2,1		1,7	1,1	1,4
En muram	1,9		1,1	1,5	1,3
Pavée/Goudronnée	20,4	17,9	18,8	20,5	19,6
En béton	2,9		1,8	2,1	2,0
Aucune de ces réponses		6,3	2,1	1,8	2,0

EA-ROAD-B. Quelle était le matériau le plus courant sur les 5 derniers kilomètres avant le point de départ de la ZD ?

	Urbain	Rural	Hommes	Femmes	Total
En terre	39,2	50,3	43,5	41,8	42,7
Gravillonnée	1,9	12,5	5,2	5,2	5,2
En pierres	3,7		2,5	2,6	2,5
En muram	11,3		7,7	7,9	7,8
Pavée/Goudronnée	40,8	22,3	34,2	35,9	35,1
En béton	3,1		1,8	2,5	2,1
Aucune de ces réponses		14,9	5,0	4,2	4,6

EA-ROAD-C. Quel était l'état de la route sur les 5 derniers kilomètres avant le point de départ de la ZD ? La route était-elle en excellent ou bon état et facile à emprunter, ou était-ce en mauvais ou très mauvais état, c'est-à-dire, difficile à emprunter en raison de nids de poule, de flaques d'eau ou autres difficultés, ou était-ce infranchissable à un niveau quelconque (par exemple, en raison d'un pont effondré, d'un arbre tombé, d'une inondation, etc.) ?

	Urbain	Rural	Hommes	Femmes	Total
Impraticable	5,4	1,4	4,3	4,0	4,1
Très mauvaise	9,1	27,0	14,6	14,6	14,6
Mauvaise	18,0	18,7	18,5	17,9	18,2
Passable	33,7	23,6	30,1	31,1	30,6
Bonne	23,4	11,9	20,0	19,6	19,8
Très bonne	10,5	7,8	9,2	10,1	9,6
Aucune de ces réponses		9,7	3,2	2,8	3,0

Expériences des services publics

Maintenant, je voudrais vous parler de l'expérience que certaines personnes ont de l'accès à certains services gouvernementaux essentiels.

Q40A. Au cours des 12 derniers mois, avez-vous eu affaire à une école publique ?

	Urbain	Rural	Hommes	Femmes	Total
Non	78,1	73,5	78,3	75,0	76,6
Oui	21,9	26,5	21,7	25,0	23,4

Q40B. Était-ce facile ou difficile d'obtenir les services dont vous aviez besoin auprès des enseignants ou des dirigeants d'école ?

	Urbain	Rural	Hommes	Femmes	Total
Très facile	3,0	4,5	3,8	3,2	3,5
Facile	9,9	10,7	9,0	11,3	10,2
Difficile	6,6	9,4	6,3	8,6	7,4
Très difficile	2,4	1,9	2,6	1,9	2,3
Aucun contact	78,1	73,5	78,3	75,0	76,6

Q40C. Et combien de fois, le cas échéant, avez-vous dû verser des pots-de-vin, faire un cadeau ou une faveur à un enseignant ou dirigeant d'école afin d'obtenir ce dont vous aviez besoin de ces écoles ?

	Urbain	Rural	Hommes	Femmes	Total
Jamais	13,1	15,4	13,1	14,5	13,8
Une ou deux fois	4,0	4,9	4,4	4,2	4,3
Quelques fois	2,9	5,5	2,9	4,6	3,7
Souvent	1,8	0,7	1,3	1,7	1,5
Aucun contact	78,1	73,5	78,3	75,0	76,6

Q40D. En général, durant votre interaction avec les enseignants ou les dirigeants d'école, dans quelle mesure pensez-vous qu'ils vous traitent avec respect ?

	Urbain	Rural	Hommes	Femmes	Total
Pas du tout	3,0	2,3	2,7	2,8	2,8
Un peu	5,3	5,6	4,5	6,2	5,4
Quelque peu	7,8	9,8	7,5	9,3	8,4
Beaucoup	5,9	8,8	7,0	6,6	6,8
Aucun contact	78,1	73,5	78,3	75,0	76,6

Q41A. Au cours des 12 derniers mois, avez-vous eu affaire à une clinique ou un hôpital public ?

	Urbain	Rural	Hommes	Femmes	Total
Non	71,4	69,5	73,4	68,3	70,8
Oui	28,6	30,5	26,6	31,7	29,2

Q41B. Etait-ce facile ou difficile d'obtenir les soins médicaux dont vous aviez besoin ?

	Urbain	Rural	Hommes	Femmes	Total
Très facile	3,7	6,6	3,6	5,6	4,6
Facile	8,3	6,3	7,5	7,8	7,7
Difficile	12,3	10,5	10,8	12,6	11,7
Très difficile	4,3	7,0	4,7	5,7	5,2
Aucun contact	71,4	69,5	73,4	68,3	70,8

Q41C. Et combien de fois, le cas échéant, avez-vous dû verser des pots-de-vin, faire un cadeau ou une faveur à un agent de santé ou un employé de la clinique ou de l'hôpital afin d'obtenir les soins médicaux dont vous aviez besoin ?

	Urbain	Rural	Hommes	Femmes	Total
Jamais	12,7	15,0	12,9	13,8	13,4
Une ou deux fois	6,5	5,8	4,6	7,9	6,3
Quelques fois	7,0	6,5	6,4	7,3	6,8
Souvent	2,4	3,2	2,6	2,7	2,7
Aucun contact	71,4	69,5	73,4	68,3	70,8

Q41D. En général, durant votre interaction avec le corps médical de la clinique ou de l'hôpital, dans quelle mesure pensez-vous qu'ils vous traitent avec respect ?

	Urbain	Rural	Hommes	Femmes	Total
Pas du tout	4,7	7,8	5,3	5,9	5,6
Un peu	7,3	7,4	6,3	8,3	7,3
Quelque peu	11,5	7,2	9,0	11,3	10,2
Beaucoup	5,0	8,1	5,9	6,0	5,9
Aucun contact	71,4	69,5	73,4	68,3	70,8
Ne sait pas	0,1			0,2	0,1

Q41E. Et au cours des 12 derniers mois, avez-vous eu les problèmes suivants dans une clinique ou un hôpital public : Manque de médicaments ou autres fournitures ?

	Urbain	Rural	Hommes	Femmes	Total
Jamais	5,8	3,5	5,0	5,2	5,1
Une ou deux fois	5,6	3,2	4,0	5,8	4,9
Quelques fois	10,2	8,1	7,9	11,2	9,5
Souvent	7,0	15,6	9,7	9,5	9,6
Aucun contact	71,4	69,5	73,4	68,3	70,8

Q41F. Et au cours des 12 derniers mois, avez-vous eu les problèmes suivants dans une clinique ou un hôpital public : Médecins ou autre personnel médical absents ?

	Urbain	Rural	Hommes	Femmes	Total
Jamais	6,8	7,0	7,9	5,9	6,9
Une ou deux fois	5,9	5,7	4,5	7,1	5,8
Quelques fois	10,9	9,6	9,5	11,5	10,5
Souvent	5,1	8,2	4,7	7,3	6,0
Aucun contact	71,4	69,5	73,4	68,3	70,8

Q41G. Et au cours des 12 derniers mois, avez-vous eu les problèmes suivants dans une clinique ou un hôpital public : Longue attente ?

	Urbain	Rural	Hommes	Femmes	Total
Jamais	4,7	8,5	5,6	6,2	5,9
Une ou deux fois	5,7	6,1	5,3	6,3	5,8
Quelques fois	8,1	8,5	6,6	9,8	8,2
Souvent	10,1	7,3	9,1	9,4	9,2
Aucun contact	71,4	69,5	73,4	68,3	70,8

Q41H. Et au cours des 12 derniers mois, avez-vous eu les problèmes suivants dans une clinique ou un hôpital public : Mauvais état des infrastructures ?

	Urbain	Rural	Hommes	Femmes	Total
Jamais	4,4	6,0	4,8	5,0	4,9
Une ou deux fois	5,6	3,0	3,8	5,8	4,8
Quelques fois	9,3	7,1	8,2	9,0	8,6
Souvent	9,3	14,4	9,8	11,9	10,9
Aucun contact	71,4	69,5	73,4	68,3	70,8

Q42A. Au cours des 12 derniers mois, avez-vous essayé d'acquérir une pièce d'identité telle qu'un extrait de naissance, un permis de conduire, un passeport, une carte d'électeur, ou une autorisation officielle du gouvernement ?

	Urbain	Rural	Hommes	Femmes	Total
Non	62,0	76,2	64,8	68,0	66,4
Oui	38,0	23,8	35,2	32,0	33,6

Q42B. Etait-ce facile ou difficile d'obtenir le document dont vous aviez besoin ?

	Urbain	Rural	Hommes	Femmes	Total
Très facile	4,6	2,8	4,6	3,5	4,0
Facile	6,7	2,8	5,2	5,7	5,5
Difficile	15,0	7,0	12,6	12,4	12,5
Très difficile	11,7	11,2	12,8	10,3	11,6
Aucun contact	62,0	76,2	64,8	68,0	66,4

Q42C. Et combien de fois, le cas échéant, avez-vous dû verser des pots-de-vin, faire un cadeau ou une faveur à un agent du gouvernement afin d'obtenir le document dont vous aviez besoin ?

	Urbain	Rural	Hommes	Femmes	Total
Jamais	12,8	5,6	11,1	10,1	10,6
Une ou deux fois	9,5	5,8	8,0	8,8	8,4
Quelques fois	8,9	7,1	8,8	7,9	8,4
Souvent	6,7	5,3	7,3	5,3	6,3
Aucun contact	62,0	76,2	64,8	68,0	66,4

Q42D. En général, durant votre interaction avec les agents du gouvernement afin d'obtenir un document, dans quelle mesure pensez-vous qu'ils vous traitent avec respect ?

	Urbain	Rural	Hommes	Femmes	Total
Pas du tout	8,4	7,6	10,3	6,0	8,1
Un peu	10,3	6,2	9,2	8,8	9,0
Quelque peu	13,1	7,0	11,5	10,9	11,2
Beaucoup	6,2	3,0	4,1	6,3	5,2
Aucun contact	62,0	76,2	64,8	68,0	66,4

Q43A. Pendant les 12 derniers mois, avez-vous eu recours à l'assistance de la police ?

	Urbain	Rural	Hommes	Femmes	Total
Non	88,0	90,0	88,0	89,3	88,6
Oui	12,0	10,0	12,0	10,7	11,4

Q43B. Etait-ce facile ou difficile d'obtenir l'assistance dont vous aviez besoin ?

	Urbain	Rural	Hommes	Femmes	Total
Très facile	0,9	1,3	1,4	0,7	1,0
Facile	4,1	2,2	3,4	3,6	3,5
Difficile	4,9	4,1	5,0	4,3	4,7
Très difficile	2,1	2,3	2,2	2,1	2,1
Aucun contact	88,0	90,0	88,0	89,3	88,6

Q43C. Et combien de fois, le cas échéant, avez-vous dû verser des pots-de-vin, faire un cadeau ou une faveur à un agent de police afin d'obtenir l'assistance dont vous aviez besoin ?

	Urbain	Rural	Hommes	Femmes	Total
Jamais	4,3	2,3	3,3	4,1	3,7
Une ou deux fois	2,6	3,0	3,5	2,0	2,7
Quelques fois	3,2	3,7	3,6	3,2	3,4
Souvent	1,8	1,0	1,7	1,4	1,6
Aucun contact	88,0	90,0	88,0	89,3	88,6

Q43D. Pendant les 12 derniers mois, combien de fois avez-vous eu affaire à la police dans d'autres situations, comme les postes de contrôle, au cours des arrêts de contrôle d'identité, ou lors d'une enquête ?

	Urbain	Rural	Hommes	Femmes	Total
Jamais	74,3	67,1	69,9	74,2	72,1
Une ou deux fois	13,5	10,7	12,9	12,4	12,6
Quelques fois	9,3	15,8	12,5	10,1	11,3
Souvent	2,9	6,4	4,8	3,3	4,0

Q43E. Combien de fois, le cas échéant, avez-vous dû verser des pots-de-vin, faire un cadeau ou une faveur à un agent de police afin d'éviter des difficultés lors de ce genre de rencontre ?

	Urbain	Rural	Hommes	Femmes	Total
Jamais	9,1	11,1	10,7	8,7	9,7
Une ou deux fois	5,8	8,6	7,1	6,3	6,7
Quelques fois	6,8	8,6	7,3	7,4	7,3
Souvent	4,0	4,6	5,1	3,3	4,2
Aucun contact	74,3	67,1	69,9	74,2	72,1

Performance gouvernementale

Parlons maintenant de la performance du gouvernement actuel de ce pays

Q46A. Qualifier la manière, bonne ou mauvaise, dont le gouvernement actuel répond aux préoccupations suivantes, ou n'en avez-vous pas suffisamment entendu parler pour vous prononcer : Gestion de l'économie ?

	Urbain	Rural	Hommes	Femmes	Total
Très mal	54,9	61,3	59,8	54,0	56,9
Plutôt mal	31,2	26,5	28,8	30,7	29,8
Plutôt bien	12,5	8,9	9,8	12,9	11,4
Très bien	1,3	3,3	1,5	2,3	1,9
Ne sait pas	0,0			0,1	0,0

Q46B. Qualifier la manière, bonne ou mauvaise, dont le gouvernement actuel répond aux préoccupations suivantes, ou n'en avez-vous pas suffisamment entendu parler pour vous prononcer : Amélioration des conditions de vie des pauvres ?

	Urbain	Rural	Hommes	Femmes	Total
Très mal	60,3	61,6	64,4	56,9	60,7
Plutôt mal	32,3	30,3	29,6	33,8	31,7
Plutôt bien	6,2	4,4	4,0	7,2	5,6
Très bien	1,0	3,7	2,0	1,8	1,9
Ne sait pas	0,2			0,2	0,1

Q46C. Qualifier la manière, bonne ou mauvaise, dont le gouvernement actuel répond aux préoccupations suivantes, ou n'en avez-vous pas suffisamment entendu parler pour vous prononcer : Création d'emplois ?

	Urbain	Rural	Hommes	Femmes	Total
Très mal	74,8	81,7	78,7	75,1	76,9
Plutôt mal	20,0	15,5	17,7	19,4	18,6
Plutôt bien	4,5	1,1	2,6	4,3	3,4
Très bien	0,7	1,7	1,0	1,1	1,0
Ne sait pas	0,0			0,1	0,0

Q46D. Qualifier la manière, bonne ou mauvaise, dont le gouvernement actuel répond aux préoccupations suivantes, ou n'en avez-vous pas suffisamment entendu parler pour vous prononcer : Stabilité des prix ?

	Urbain	Rural	Hommes	Femmes	Total
Très mal	55,4	63,0	59,1	56,4	57,7
Plutôt mal	32,6	23,8	29,7	30,1	29,9
Plutôt bien	10,1	10,0	9,1	11,1	10,1
Très bien	1,9	3,2	2,2	2,4	2,3

Q46E. Qualifier la manière, bonne ou mauvaise, dont le gouvernement actuel répond aux préoccupations suivantes, ou n'en avez-vous pas suffisamment entendu parler pour vous prononcer : Réduction du fossé entre riches et pauvres ?

	Urbain	Rural	Hommes	Femmes	Total
Très mal	55,2	64,4	60,8	55,3	58,1
Plutôt mal	36,8	29,0	31,9	36,8	34,4
Plutôt bien	7,1	4,1	6,4	6,0	6,2
Très bien	0,8	2,1	0,5	1,9	1,2
Ne sait pas	0,1	0,4	0,4		0,2

Q46F. Qualifier la manière, bonne ou mauvaise, dont le gouvernement actuel répond aux préoccupations suivantes, ou n'en avez-vous pas suffisamment entendu parler pour vous prononcer : Réduction de la criminalité ?

	Urbain	Rural	Hommes	Femmes	Total
Très mal	57,1	39,9	53,2	50,3	51,8
Plutôt mal	29,9	20,4	26,5	27,5	27,0
Plutôt bien	11,5	26,4	15,9	16,4	16,1
Très bien	1,4	12,5	4,5	5,3	4,9
Ne sait pas		0,9		0,5	0,3

Q46G. Qualifier la manière, bonne ou mauvaise, dont le gouvernement actuel répond aux préoccupations suivantes, ou n'en avez-vous pas suffisamment entendu parler pour vous prononcer : Amélioration des services de santé de base ?

	Urbain	Rural	Hommes	Femmes	Total
Très mal	40,1	73,3	51,4	49,4	50,4
Plutôt mal	35,4	15,3	30,2	28,1	29,2
Plutôt bien	22,8	10,2	17,2	20,6	18,9
Très bien	1,7	1,2	1,2	1,8	1,5

Q46H. Qualifier la manière, bonne ou mauvaise, dont le gouvernement actuel répond aux préoccupations suivantes, ou n'en avez-vous pas suffisamment entendu parler pour vous prononcer : Satisfaction des besoins en éducation ?

	Urbain	Rural	Hommes	Femmes	Total
Très mal	33,0	59,0	44,5	37,7	41,1
Plutôt mal	37,0	21,3	30,2	34,1	32,1
Plutôt bien	28,2	16,8	23,6	25,7	24,6
Très bien	1,8	2,9	1,8	2,5	2,1

Q46I. Qualifier la manière, bonne ou mauvaise, dont le gouvernement actuel répond aux préoccupations suivantes, ou n'en avez-vous pas suffisamment entendu parler pour vous prononcer : Fourniture de services d'eau et d'assainissement ?

	Urbain	Rural	Hommes	Femmes	Total
Très mal	48,9	77,6	60,0	55,6	57,8
Plutôt mal	31,9	15,1	25,3	28,1	26,7
Plutôt bien	16,1	4,7	11,2	13,9	12,6
Très bien	3,0	2,6	3,5	2,2	2,9
Ne sait pas	0,1			0,2	0,1

Q46J. Qualifier la manière, bonne ou mauvaise, dont le gouvernement actuel répond aux préoccupations suivantes, ou n'en avez-vous pas suffisamment entendu parler pour vous prononcer : Lutte contre la corruption au sein de l'administration publique ?

	Urbain	Rural	Hommes	Femmes	Total
Très mal	62,2	65,1	65,4	60,8	63,1
Plutôt mal	30,2	23,6	26,7	29,6	28,1
Plutôt bien	6,9	9,2	7,1	8,1	7,6
Très bien	0,6	0,9	0,6	0,8	0,7
Ne sait pas	0,2	1,2	0,2	0,8	0,5

Q46K. Qualifier la manière, bonne ou mauvaise, dont le gouvernement actuel répond aux préoccupations suivantes, ou n'en avez-vous pas suffisamment entendu parler pour vous prononcer : Entretien des routes et ponts ?

	Urbain	Rural	Hommes	Femmes	Total
Très mal	52,4	64,0	55,9	56,2	56,0
Plutôt mal	32,0	21,7	29,7	28,0	28,8
Plutôt bien	14,2	10,3	12,6	13,4	13,0
Très bien	1,3	3,0	1,8	1,8	1,8
Ne sait pas		1,0		0,6	0,3

Q46L. Qualifier la manière, bonne ou mauvaise, dont le gouvernement actuel répond aux préoccupations suivantes, ou n'en avez-vous pas suffisamment entendu parler pour vous prononcer : Fourniture fiable d'électricité ?

	Urbain	Rural	Hommes	Femmes	Total
Très mal	40,9	74,5	50,0	52,6	51,3
Plutôt mal	21,9	11,8	20,5	17,0	18,8
Plutôt bien	30,3	8,0	23,5	23,3	23,4
Très bien	6,8	4,2	5,6	6,4	6,0
Ne sait pas	0,1	1,4	0,4	0,7	0,5

Q46M. Qualifier la manière, bonne ou mauvaise, dont le gouvernement actuel répond aux préoccupations suivantes, ou n'en avez-vous pas suffisamment entendu parler pour vous prononcer : Prévention ou résolution des conflits violents ?

	Urbain	Rural	Hommes	Femmes	Total
Très mal	36,9	35,9	37,7	35,5	36,6
Plutôt mal	34,7	20,1	30,2	30,1	30,1
Plutôt bien	25,3	33,6	26,9	28,8	27,9
Très bien	3,0	10,5	5,2	5,5	5,3
Ne sait pas	0,1			0,2	0,1

Q46N. Qualifier la manière, bonne ou mauvaise, dont le gouvernement actuel répond aux préoccupations suivantes, ou n'en avez-vous pas suffisamment entendu parler pour vous prononcer : Promotion de l'égalité des droits et des chances en faveur des femmes ?

	Urbain	Rural	Hommes	Femmes	Total
Très mal	23,8	26,5	23,9	25,4	24,6
Plutôt mal	22,8	20,7	22,1	22,2	22,2
Plutôt bien	44,1	36,8	43,7	40,0	41,8
Très bien	9,2	15,7	10,0	12,4	11,2
Ne sait pas	0,1	0,3	0,4		0,2

Q46O. Qualifier la manière, bonne ou mauvaise, dont le gouvernement actuel répond aux préoccupations suivantes, ou n'en avez-vous pas suffisamment entendu parler pour vous prononcer : Protection et promotion du bien-être des enfants vulnérables ?

	Urbain	Rural	Hommes	Femmes	Total
Très mal	46,1	55,0	50,3	47,3	48,8
Plutôt mal	32,8	27,0	31,0	31,1	31,0
Plutôt bien	18,4	15,1	16,0	18,7	17,4
Très bien	2,7	2,5	2,4	2,8	2,6
Ne sait pas	0,1	0,3	0,2	0,1	0,1

Q46P. CBZ Qualifier la manière, bonne ou mauvaise, dont le gouvernement actuel répond aux préoccupations suivantes, ou n'en avez-vous pas suffisamment entendu parler pour vous prononcer : Résolution des problèmes liés aux inondations et aux érosions ?

	Urbain	Rural	Hommes	Femmes	Total
Très mal	53,4	50,3	53,2	51,6	52,4
Plutôt mal	34,5	23,6	31,7	30,6	31,1
Plutôt bien	10,2	21,7	12,9	14,6	13,8
Très bien	1,6	3,9	1,8	2,9	2,3
Ne sait pas	0,4	0,4	0,5	0,3	0,4

Q46Q. CBZ. Qualifier la manière, bonne ou mauvaise, dont le gouvernement actuel répond aux préoccupations suivantes, ou n'en avez-vous pas suffisamment entendu parler pour vous prononcer : Réduction de la pollution et la protection de l'environnement ?

	Urbain	Rural	Hommes	Femmes	Total
Très mal	40,9	43,3	46,1	37,2	41,6
Plutôt mal	40,5	31,6	36,8	38,7	37,7
Plutôt bien	16,2	19,9	15,1	19,6	17,3
Très bien	2,0	4,3	1,7	3,8	2,7
Ne sait pas	0,4	1,0	0,4	0,7	0,6

Egalité des genres et violence sexiste

Voir également Q46N (sur la performance du gouvernement en matière de promotion de l'égalité des droits et des chances pour les femmes) dans la section « Services publics et performance du gouvernement »

Notez qu'en plus des questions spécifiques au genre dans cette section, les réponses à toutes les questions de l'enquête sont désagrégées par sexe ainsi que par résidence urbaine-rurale. Pour analyser nos données en fonction de ces variables démographiques et d'autres, visitez notre outil d'analyse de données en ligne à l'adresse <http://afrobarometer.org/online-data-analysis/analyse-online>.

Q20. Laquelle des affirmations suivantes est la plus proche de votre opinion ?

Affirmation 1 : Les hommes font mieux la politique que les femmes, et devraient être seuls à être élus à des postes politiques.

Affirmation 2 : Les femmes devraient être aussi éligibles à des postes politiques que les hommes.

	Urbain	Rural	Hommes	Femmes	Total
Tout à fait d'accord avec l'Affirmation 1	11,9	18,2	19,0	8,8	13,9
D'accord avec l'Affirmation 1	9,3	9,2	11,5	7,1	9,3
D'accord avec l'Affirmation 2	24,1	19,0	20,4	24,6	22,5
Tout à fait d'accord avec l'Affirmation 2	54,5	53,6	48,9	59,5	54,2
En désaccord avec l'Affirmation 1 et 2	0,2		0,2		0,1

Q21A. Pour chacune des affirmations suivantes, veuillez me dire si vous êtes d'accord ou non : Lorsque l'emploi se fait rare, les hommes devraient plus avoir le droit à un emploi que les femmes ?

	Urbain	Rural	Hommes	Femmes	Total
Tout à fait en désaccord	31,0	24,6	22,3	35,7	29,0
En désaccord	24,5	23,6	19,5	28,8	24,2
Ni en accord ni en désaccord		0,2	0,1		0,1
D'accord	21,9	23,6	26,5	18,4	22,4
Tout à fait d'accord	22,7	28,1	31,6	17,2	24,3

Q21B. Pour chacune des affirmations suivantes, veuillez me dire si vous êtes d'accord ou non : Les femmes devraient avoir les mêmes droits de possession ou de succession que les hommes, en ce qui concerne le foncier ?

	Urbain	Rural	Hommes	Femmes	Total
Tout à fait en désaccord	5,1	8,2	7,1	5,0	6,1
En désaccord	10,7	6,2	10,9	7,6	9,3
Ni en accord ni en désaccord	0,1			0,1	0,1
D'accord	37,9	42,7	43,2	35,6	39,4
Tout à fait d'accord	45,9	42,9	38,7	51,2	45,0
Refus	0,1			0,2	0,1
Ne sait pas	0,2			0,2	0,1

Maintenant j'aimerais échanger avec vous sur la situation des hommes, des femmes et des enfants dans votre commune.

Q49A. Pour chacune des affirmations suivantes, veuillez me dire si vous êtes en désaccord ou d'accord, ou n'en avez-vous pas entendu pour vous exprimer : Dans notre pays aujourd'hui, les femmes et les hommes ont aujourd'hui les mêmes chances d'avoir un emploi qui rapporte un revenu ?

	Urbain	Rural	Hommes	Femmes	Total
Tout à fait en désaccord	12,1	13,9	10,7	14,6	12,6
En désaccord	14,2	13,4	13,8	14,1	13,9
Ni en accord ni en désaccord	0,1	1,3	0,6	0,3	0,5
D'accord	39,2	38,6	38,7	39,3	39,0
Tout à fait d'accord	34,2	32,8	35,9	31,7	33,8
Ne sait pas	0,2		0,2		0,1

Q49B. Pour chacune des affirmations suivantes, veuillez me dire si vous êtes en désaccord ou d'accord, ou n'en avez-vous pas entendu pour vous exprimer : Les femmes et les hommes ont aujourd'hui dans notre pays les mêmes chances de posséder des terres et d'en hériter ?

	Urbain	Rural	Hommes	Femmes	Total
Tout à fait en désaccord	6,7	10,8	7,6	8,4	8,0
En désaccord	9,2	10,2	10,2	8,9	9,5
Ni en accord ni en désaccord	1,6	0,4	1,2	1,2	1,2
D'accord	46,9	43,9	46,5	45,4	45,9
Tout à fait d'accord	35,4	34,7	34,3	36,0	35,2
Refus	0,1		0,1		0,1
Ne sait pas	0,1			0,1	0,1

Q50A. Si une femme de votre communauté se présente aux élections, dans quelle mesure est-il probable ou improbable que les choses suivantes se produisent : Elle et sa famille gagneront en réputation dans la communauté ?

	Urbain	Rural	Hommes	Femmes	Total
Très improbable	9,9	12,8	10,6	11,1	10,8
Quelque peu improbable	7,2	4,1	5,9	6,6	6,3
Quelque peu probable	23,1	25,6	23,9	23,9	23,9
Très probable	59,7	57,5	59,5	58,5	59,0

Q50B. Si une femme de votre communauté se présente aux élections, dans quelle mesure est-il probable ou improbable que les choses suivantes se produisent : Elle sera critiquée, insultée ou harcelée par d'autres membres de la communauté ?

	Urbain	Rural	Hommes	Femmes	Total
Très improbable	29,6	31,3	28,6	31,6	30,1
Quelque peu improbable	38,1	31,0	37,0	34,9	35,9
Quelque peu probable	23,3	27,6	24,9	24,4	24,7
Très probable	8,9	10,1	9,5	9,0	9,3

Q50C. Si une femme de votre communauté se présente aux élections, dans quelle mesure est-il probable ou improbable que les choses suivantes se produisent : Elle aura des problèmes avec sa famille ?

	Urbain	Rural	Hommes	Femmes	Total
Très improbable	38,6	34,7	38,6	36,2	37,4
Quelque peu improbable	30,1	29,1	30,5	29,0	29,7
Quelque peu probable	22,5	26,6	21,0	26,5	23,8
Très probable	8,6	9,6	9,4	8,4	8,9
Ne sait pas	0,3		0,4		0,2

Q51A. A votre avis, le gouvernement et les représentants élus devraient-ils faire plus, moins ou maintenir ce qu'ils font actuellement pour promouvoir l'égalité et les droits des femmes ?

	Urbain	Rural	Hommes	Femmes	Total
Beaucoup moins	11,1	7,2	8,9	10,8	9,9
Un peu moins	7,3	6,7	7,6	6,6	7,1
Presque le même niveau	20,9	21,9	23,0	19,5	21,2
Un peu plus	26,1	20,6	26,4	22,4	24,4
Beaucoup plus	34,7	43,4	34,1	40,6	37,3
Ne sait pas		0,1		0,1	0,0

Q51B. Selon vous, laquelle des questions suivantes liées à l'égalité des genres et aux droits des femmes est la plus importante à adresser par notre gouvernement et notre société ?

	Urbain	Rural	Hommes	Femmes	Total
Aucun d'entre eux/Le gouvernement n'a aucun problème à régler	0,1		0,1		0,0
Inégalité d'accès à l'éducation	9,1	14,2	9,4	12,0	10,7
Inégalité des chances ou des salaires dans le milieu professionnel	17,5	19,9	19,8	16,8	18,3
Trop peu de femmes occupent des postes d'influence dans le gouvernement	40,1	41,4	37,8	43,2	40,5
Inégalité des droits de propriété et d'héritage	10,0	9,4	10,7	8,9	9,8
Violence sexiste	22,3	14,6	21,2	18,6	19,9
Autres problèmes	0,6	0,3	0,5	0,5	0,5
Ne sait pas	0,4	0,2	0,5	0,2	0,3

Q52B. Pour chacune de ces actions, veuillez me dire si d'après vous elles sont parfois justifiées, toujours justifiées, ou jamais justifiées : Lorsqu'un homme bat sa femme si elle a fait quelque chose qu'il n'aime pas ou pense être mal ?

	Urbain	Rural	Hommes	Femmes	Total
Toujours justifiées	20,3	16,8	21,8	16,6	19,2
Parfois justifiées	40,9	45,0	46,1	38,4	42,2
Jamais justifiées	38,4	38,2	31,9	44,8	38,4
Ne sait pas	0,3		0,2	0,3	0,2

Q53A. Dans cette localité, dans quelle mesure pensez-vous qu'il est courant pour les hommes d'utiliser la violence contre les femmes et les filles à la maison ou dans la commune ?

	Urbain	Rural	Hommes	Femmes	Total
Très courant	13,0	6,5	10,8	11,2	11,0
Assez courant	21,9	16,1	18,7	21,5	20,1
Pas très courant	50,5	52,7	51,7	50,7	51,2
Pas du tout courant	14,6	24,7	18,8	16,6	17,7

Q53B. Si une femme de votre commune se présente à la police pour signaler un incident de violence fondée sur le sexe, par exemple, pour signaler un viol ou une violence conjugale, dans quelle mesure est-il probable ou improbable que les choses suivantes se produisent : Sa situation sera prise au sérieux par la police ?

	Urbain	Rural	Hommes	Femmes	Total
Pas du tout probable	10,9	11,4	9,5	12,7	11,1
Pas très probable	12,9	10,4	12,6	11,7	12,1
Quelque peu probable	34,7	28,3	33,1	32,3	32,7
Très probable	41,5	49,7	44,7	43,3	44,0
Ne sait pas		0,3	0,1	0,1	0,1

Q53C. Si une femme de votre commune se présente à la police pour signaler un incident de violence fondée sur le sexe, par exemple, pour signaler un viol ou une violence conjugale, dans quelle mesure est-il probable ou improbable que les choses suivantes se produisent : Elle sera critiquée, harcelée ou humiliée par d'autres membres de la commune ?

	Urbain	Rural	Hommes	Femmes	Total
Pas du tout probable	21,5	24,3	22,2	22,5	22,3
Pas très probable	31,3	28,4	28,1	32,7	30,4
Quelque peu probable	35,7	30,6	34,7	33,5	34,1
Très probable	11,4	16,5	14,9	11,1	13,0
Ne sait pas	0,1	0,1		0,3	0,1

Q54. Laquelle des affirmations suivantes est la plus proche de votre opinion ?

Affirmation 1 : La violence domestique est une affaire privée qui doit être traitée et résolue au sein de la famille.

Affirmation 2 : La violence domestique est une affaire pénale dont la résolution complète nécessite l'implication des forces de l'ordre.

	Urbain	Rural	Hommes	Femmes	Total
Tout à fait d'accord avec l'Affirmation 1	34,5	53,3	47,4	33,3	40,3
D'accord avec l'Affirmation 1	17,2	17,7	17,4	17,3	17,4
D'accord avec l'Affirmation 2	14,1	8,7	11,2	13,7	12,4
Tout à fait d'accord avec l'Affirmation 2	33,8	20,3	23,8	35,4	29,6
En désaccord avec l'Affirmation 1 et 2	0,4		0,2	0,2	0,2

Protection de l'enfance

Voir des questions connexes dans les sections sur « Services publics et performance du gouvernement » (Q46O) et « Egalité des genres et violence sexiste »

Q52A. Pour chacune de ces actions, veuillez me dire si d'après vous elles sont parfois justifiées, toujours justifiées, ou jamais justifiées : Lorsque les parents punissent leurs enfants en usant de force physique ?

	Urbain	Rural	Hommes	Femmes	Total
Toujours justifiées	22,7	21,0	22,3	22,0	22,1
Parfois justifiées	48,4	49,3	49,6	47,8	48,7
Jamais justifiées	28,9	29,7	28,1	30,2	29,1

Q55A. A quelle fréquence croyez-vous que les choses suivantes se produisent dans votre collectivité ou votre quartier : Les adultes utilisent la force physique pour discipliner les enfants ?

	Urbain	Rural	Hommes	Femmes	Total
Très fréquent	19,3	16,2	19,0	17,6	18,3
Assez fréquent	32,0	30,4	31,9	31,1	31,5
Pas très fréquent	38,9	39,5	38,1	40,1	39,1
Pas du tout fréquent	9,7	13,9	11,0	11,1	11,0
Ne sait pas	0,1			0,1	0,1

Q55B. A quelle fréquence croyez-vous que les choses suivantes se produisent dans votre collectivité ou votre quartier : Les enfants sont victimes de violence, maltraités ou négligés ?

	Urbain	Rural	Hommes	Femmes	Total
Très fréquent	15,3	12,3	13,9	14,9	14,4
Assez fréquent	27,8	28,1	26,8	28,9	27,9
Pas très fréquent	44,5	37,1	42,8	41,6	42,2
Pas du tout fréquent	12,3	22,6	16,4	14,6	15,5

Q55C. A quelle fréquence croyez-vous que les choses suivantes se produisent dans votre collectivité ou votre quartier : Les enfants qui doivent être à l'école et ne sont pas à l'école ?

	Urbain	Rural	Hommes	Femmes	Total
Très fréquent	28,4	39,4	31,0	32,6	31,8
Assez fréquent	29,3	35,0	32,4	29,8	31,1
Pas très fréquent	33,2	19,6	27,7	30,3	29,0
Pas du tout fréquent	9,0	6,0	8,8	7,3	8,1

Q56A. Veuillez me dire si vous êtes en désaccord ou en accord avec chacune des affirmations suivantes : En général, les membres de cette communauté peuvent obtenir de l'aide pour les enfants maltraités ou négligés ?

	Urbain	Rural	Hommes	Femmes	Total
Tout à fait en désaccord	23,5	42,8	27,0	31,9	29,5
En désaccord	17,4	21,1	19,2	17,9	18,6
Ni en accord ni en désaccord	0,4		0,6		0,3
D'accord	25,3	12,6	22,3	20,3	21,3
Tout à fait d'accord	33,4	23,6	30,9	29,9	30,4

Q56B. Veuillez me dire si vous êtes en désaccord ou en accord avec chacune des affirmations suivantes : Dans ma communauté, les enfants ayant un handicap physique sont généralement en mesure d'obtenir le soutien dont ils ont besoin pour réussir dans la vie ?

	Urbain	Rural	Hommes	Femmes	Total
Tout à fait en désaccord	23,8	46,8	29,1	32,7	30,9
En désaccord	20,6	19,3	21,0	19,5	20,2
Ni en accord ni en désaccord	0,2	0,3	0,4		0,2
D'accord	23,1	12,9	21,9	18,0	19,9
Tout à fait d'accord	32,4	20,4	27,6	29,7	28,6
Ne sait pas		0,2		0,1	0,1

Q56C. Veuillez me dire si vous êtes en désaccord ou en accord avec chacune des affirmations suivantes : Dans ma communauté, les enfants et les adultes ayant des troubles mentaux ou émotionnels peuvent généralement obtenir l'aide dont ils ont besoin pour mener une bonne vie ?

	Urbain	Rural	Hommes	Femmes	Total
Tout à fait en désaccord	28,5	47,1	32,1	36,4	34,3
En désaccord	18,4	21,2	20,1	18,4	19,3
Ni en accord ni en désaccord	0,7		0,2	0,7	0,5
D'accord	22,0	11,4	19,5	17,8	18,7
Tout à fait d'accord	30,4	20,3	27,9	26,6	27,3

Identité, société et pluralisme

Q84C. Supposons que vous ayez à choisir entre être Congolais(e) et être _____ [Groupe ethnique du Répondant]. Laquelle des affirmations suivantes exprime le mieux vos sentiments ?

	Urbain	Rural	Hommes	Femmes	Total
Je me sens uniquement (groupe ethnique)	1,5	2,1	1,9	1,5	1,7
Je me sens plus (groupe ethnique) que (identité nationale)	4,0	6,1	4,2	5,2	4,7
Je me sens également (identité nationale) et (groupe ethnique)	21,7	21,8	22,5	21,0	21,8
Je me sens plus (identité nationale) que (groupe ethnique)	12,1	8,7	11,9	10,2	11,1
Je me sens seulement (identité nationale)	49,2	55,1	50,7	51,4	51,0
Non applicable	11,4	6,2	8,8	10,8	9,8

Q88B. Veuillez me dire si vous êtes d'accord ou en désaccord avec l'affirmation suivante : Les autres Congolais me considèrent comme un Congolais tout comme eux ?

	Urbain	Rural	Hommes	Femmes	Total
Tout à fait en désaccord	5,9	4,9	5,8	5,4	5,6
En désaccord	4,7	5,2	4,3	5,5	4,9
Ni en accord ni en désaccord	0,1	0,7	0,3	0,3	0,3
D'accord	46,8	50,8	47,0	49,1	48,0
Tout à fait d'accord	41,9	36,5	41,8	38,7	40,3
Ne sait pas	0,6	1,8	0,9	1,1	1,0

Q84D. Etes-vous du même groupe ethnique ou culturel que votre mère ?

	Urbain	Rural	Hommes	Femmes	Total
Non	23,3	11,5	20,3	18,9	19,6
Oui	65,3	82,3	70,9	70,3	70,6
Non applicable	11,4	6,2	8,8	10,8	9,8

Q84E. Etes-vous du même groupe ethnique ou culturel que votre père ?

	Urbain	Rural	Hommes	Femmes	Total
Non	11,9	13,6	12,4	12,4	12,4
Oui	76,5	80,2	78,5	76,9	77,7
Le père ne s'identifie pas à un groupe ethnique ou culturel	0,2		0,3		0,1
Non applicable	11,4	6,2	8,8	10,8	9,8

Q85B. Dans votre famille, les enfants appartiennent-ils davantage au côté maternel, davantage au côté paternel, ou aux deux côtés à parts égales ?

	Urbain	Rural	Hommes	Femmes	Total
Ni l'un ni l'autre côté	0,5	0,1	0,7		0,3
Du côté de la mère	29,7	37,5	33,9	30,4	32,2
Du côté du père	22,7	21,9	22,1	22,9	22,5
Les deux équitablement	46,7	39,3	43,0	45,8	44,4
Ne sait pas	0,4	1,2	0,3	0,9	0,6

Q84B. A quelle fréquence, le cas échéant, les _____ [groupe ethnique du Répondant] sont-ils injustement traités par le gouvernement ?

	Urbain	Rural	Hommes	Femmes	Total
Jamais	27,4	31,1	27,9	29,2	28,5
Quelques fois	43,4	37,9	43,7	39,6	41,7
Souvent	13,7	15,8	14,7	14,1	14,4
Toujours	3,8	9,0	4,7	6,2	5,4
Non applicable	11,4	6,2	8,8	10,8	9,8
Ne sait pas	0,3		0,2	0,2	0,2

Q85A. Veuillez me dire si vous êtes d'accord ou pas d'accord avec l'affirmation suivante : Je ressens des liens forts avec les autres Congolais ?

	Urbain	Rural	Hommes	Femmes	Total
Tout à fait en désaccord	4,2	5,3	5,2	3,9	4,5
En désaccord	6,4	7,0	7,5	5,6	6,6
Ni d'accord ni en désaccord	0,1			0,1	0,0
D'accord	47,7	37,8	43,9	45,3	44,6
Tout à fait d'accord	41,7	49,9	43,4	45,1	44,2
Tout à fait en désaccord	4,2	5,3	5,2	3,9	4,5

Q86A. A quel point faites-vous confiance aux personnes suivantes : Les autres Congolais ?

	Urbain	Rural	Hommes	Femmes	Total
Pas du tout	9,5	9,8	8,7	10,4	9,6
Juste un peu	21,6	12,2	19,7	17,7	18,7
Un peu	39,6	38,5	40,8	37,6	39,2
Beaucoup	29,4	39,6	30,8	34,3	32,5

Q86B. A quel point faites-vous confiance aux personnes suivantes : Vos parents ?

	Urbain	Rural	Hommes	Femmes	Total
Pas du tout	1,3	0,3	0,4	1,5	1,0
Juste un peu	3,6	1,4	3,3	2,5	2,9
Un peu	11,1	9,8	12,4	9,0	10,7
Beaucoup	84,0	88,6	83,9	86,8	85,4
Ne sait pas	0,0			0,1	0,0

Q86C. A quel point faites-vous confiance aux personnes suivantes : Vos voisins ?

	Urbain	Rural	Hommes	Femmes	Total
Pas du tout	5,1	5,0	4,0	6,2	5,1
Juste un peu	22,3	17,5	23,4	18,3	20,8
Un peu	45,8	38,8	44,0	43,3	43,6
Beaucoup	26,7	38,7	28,6	32,3	30,4

Q86D. A quel point faites-vous confiance aux personnes suivantes : D'autres personnes que vous connaissez ?

	Urbain	Rural	Hommes	Femmes	Total
Pas du tout	11,0	8,0	10,0	10,1	10,0
Juste un peu	24,9	20,0	23,9	22,9	23,4
Un peu	47,9	44,4	46,5	47,1	46,8
Beaucoup	16,1	27,6	19,6	19,8	19,7
Ne sait pas	0,1			0,1	0,1

Q86E. A quel point faites-vous confiance aux personnes suivantes : Les personnes d'autres religions ?

	Urbain	Rural	Hommes	Femmes	Total
Pas du tout	5,1	5,8	4,6	6,1	5,3
Juste un peu	23,0	21,3	22,3	22,6	22,5
Un peu	48,6	44,3	49,5	45,0	47,3
Beaucoup	23,2	28,6	23,5	26,2	24,9
Ne sait pas	0,1			0,1	0,1

Q86F. A quel point faites-vous confiance aux personnes suivantes : Les personnes d'autres groupes ethniques ?

	Urbain	Rural	Hommes	Femmes	Total
Pas du tout	5,4	4,7	4,9	5,5	5,2
Juste un peu	22,4	18,9	22,1	20,5	21,3
Un peu	47,9	46,4	47,7	47,2	47,4
Beaucoup	24,2	30,0	25,3	26,7	26,0
Ne sait pas	0,1			0,1	0,1

Q87A. Pour chacun des groupes de personnes suivants, veuillez indiquer si vous aimeriez ou n'aimeriez pas les avoir pour voisins, ou si cela est sans importance : Les personnes de religion différente ?

	Urbain	Rural	Hommes	Femmes	Total
N'aimeriez pas tout à fait	4,8	2,1	4,6	3,3	3,9
N'aimeriez pas quelque peu	2,5	2,6	2,9	2,2	2,5
Sans importance	27,5	24,4	27,8	25,3	26,5
Aime quelque peu	28,5	31,1	27,9	30,7	29,3
Aime tout à fait	36,6	39,8	36,6	38,5	37,6
Ne sait pas	0,1		0,1		0,1

Q87B. Pour chacun des groupes de personnes suivants, veuillez indiquer si vous aimeriez ou n'aimeriez pas les avoir pour voisins, ou si cela est sans importance : Les personnes d'autres groupes ethniques ?

	Urbain	Rural	Hommes	Femmes	Total
N'aimeriez pas tout à fait	2,4	3,0	2,6	2,6	2,6
N'aimeriez pas quelque peu	3,5	2,3	4,0	2,4	3,2
Sans importance	25,5	20,0	24,7	22,8	23,8
Aime quelque peu	30,8	34,6	31,7	32,3	32,0
Aime tout à fait	37,7	40,2	37,0	40,0	38,5

Q87C. Pour chacun des groupes de personnes suivants, veuillez indiquer si vous aimeriez ou n'aimeriez pas les avoir pour voisins, ou si cela est sans importance : Les homosexuels ?

	Urbain	Rural	Hommes	Femmes	Total
N'aimeriez pas tout à fait	66,3	73,6	70,2	67,0	68,6
N'aimeriez pas quelque peu	4,4	3,9	4,0	4,5	4,2
Sans importance	23,0	18,1	21,8	21,2	21,5
Aime quelque peu	3,8	2,5	2,4	4,4	3,4
Aime tout à fait	2,4	1,9	1,6	2,9	2,3

Q87D. Pour chacun des groupes de personnes suivants, veuillez indiquer si vous aimeriez ou n'aimeriez pas les avoir pour voisins, ou si cela est sans importance : Les immigrés ou les travailleurs étrangers ?

	Urbain	Rural	Hommes	Femmes	Total
N'aimeriez pas tout à fait	5,6	3,5	5,2	4,7	4,9
N'aimeriez pas quelque peu	8,9	2,6	7,7	6,2	7,0
Sans importance	33,9	38,6	37,8	32,8	35,3
Aime quelque peu	27,9	27,2	25,6	29,8	27,7
Aime tout à fait	23,3	28,1	23,6	25,9	24,8
Ne sait pas	0,4	0,1	0,1	0,6	0,3

Q87E. Pour chacun des groupes de personnes suivants, veuillez indiquer si vous aimeriez ou n'aimeriez pas les avoir pour voisins, ou si cela est sans importance : Des supporteurs d'un autre parti politique ?

	Urbain	Rural	Hommes	Femmes	Total
N'aimeriez pas tout à fait	10,6	4,5	9,9	7,5	8,7
N'aimeriez pas quelque peu	7,8	3,8	7,7	5,5	6,6
Sans importance	35,2	34,6	36,8	33,3	35,0
Aime quelque peu	24,6	32,1	23,8	30,1	26,9
Aime tout à fait	21,9	24,8	21,8	23,7	22,8
Ne sait pas		0,1	0,1		0,0

Q88A. S'il vous plaît, dites-moi si vous aimeriez qu'un membre de la famille épouse une personne d'un autre groupe ethnique, que cela ne vous plaise pas ou que vous ne vous en souciez pas ?

	Urbain	Rural	Hommes	Femmes	Total
Déteste fortement	3,0	3,6	3,2	3,1	3,2
Déteste quelque peu	1,2	2,8	1,5	1,9	1,7
Indifférent	36,1	31,2	34,4	34,7	34,6
Aime quelque peu	17,1	11,3	16,5	14,1	15,3
Aime fortement	42,5	51,1	44,2	46,1	45,1
Ne sait pas	0,1		0,2		0,1

Sécurité, criminalité et la police

Voir des questions supplémentaires sur la police sous « Services publics et performance du gouvernement », « Corruption » et « Egalité des genres et violence sexiste »

Q7A. Au cours des 12 derniers mois, combien de fois, le cas échéant, est-ce que vous ou un membre de votre famille : Ne vous êtes pas sentis en sécurité dans votre quartier ?

	Urbain	Rural	Hommes	Femmes	Total
Jamais	23,0	66,8	35,7	37,4	36,6
Juste une ou deux fois	18,4	9,7	15,9	15,5	15,7
Quelques fois	26,3	11,3	21,3	22,0	21,7
Plusieurs fois	26,8	9,7	22,1	20,9	21,5
Toujours	5,5	2,4	5,0	4,1	4,6

Q7B. Au cours des 12 derniers mois, combien de fois, le cas échéant, est-ce que vous ou un membre de votre famille : Avez-vous craint de subir un crime dans votre propre maison ?

	Urbain	Rural	Hommes	Femmes	Total
Jamais	48,3	75,7	56,1	57,4	56,8
Juste une ou deux fois	13,9	3,9	10,6	11,0	10,8
Quelques fois	17,5	12,5	16,8	15,1	16,0
Plusieurs fois	14,9	5,3	12,5	11,3	11,9
Toujours	5,4	2,7	4,0	5,1	4,6

Q44A. A votre avis, à quelle fréquence la police au Congo : Agit de façon professionnelle et respecte les droits de tous les citoyens ?

	Urbain	Rural	Hommes	Femmes	Total
Jamais	21,6	19,9	21,6	20,6	21,1
Rarement	36,0	25,9	34,1	31,6	32,9
Parfois	28,3	31,5	29,5	29,1	29,3
Souvent	10,4	14,8	9,9	13,5	11,7
Toujours	3,8	7,8	4,9	5,1	5,0

Q44B. A votre avis, à quelle fréquence la police au Congo : Arrête les conducteurs sans une raison valable ?

	Urbain	Rural	Hommes	Femmes	Total
Jamais	3,4	13,6	6,3	6,8	6,5
Rarement	6,8	12,6	7,9	9,3	8,6
Parfois	24,2	33,8	24,7	29,7	27,2
Souvent	44,7	30,4	43,5	37,1	40,3
Toujours	20,9	8,9	17,4	17,0	17,2
Ne sait pas		0,6	0,2	0,2	0,2

Q44C. A votre avis, à quelle fréquence la police au Congo : Utilise une force agressive pour gérer les manifestations ?

	Urbain	Rural	Hommes	Femmes	Total
Jamais	4,6	10,3	4,9	7,8	6,4
Rarement	9,1	15,1	11,1	10,8	11,0
Parfois	27,8	32,6	26,5	31,9	29,3
Souvent	38,3	24,6	35,0	33,1	34,0
Toujours	20,1	17,4	22,2	16,3	19,3
Ne sait pas	0,2		0,2		0,1

Q44D. A votre avis, à quelle fréquence la police au Congo : Utilise une force excessive pour gérer les criminels ?

	Urbain	Rural	Hommes	Femmes	Total
Jamais	3,5	8,7	3,1	7,0	5,1
Rarement	8,2	15,4	11,0	9,8	10,4
Parfois	28,0	35,3	28,1	32,5	30,3
Souvent	37,2	24,4	33,4	33,1	33,2
Toujours	23,1	16,2	24,4	17,6	21,0

Q44E. A votre avis, à quelle fréquence la police au Congo : S'engage dans des activités criminelles ?

	Urbain	Rural	Hommes	Femmes	Total
Jamais	9,2	18,2	11,1	12,9	12,0
Rarement	21,9	26,7	23,7	23,1	23,4
Parfois	37,6	34,0	34,1	38,8	36,5
Souvent	23,2	19,3	24,4	19,6	22,0
Toujours	8,0	1,7	6,7	5,3	6,0
Ne sait pas	0,2			0,2	0,1

Changements climatiques et environnement

Voir également Q46P et Q46Q sous « Services publics et performance du gouvernement »

Parlons maintenant des événements météorologiques dans votre communauté

Q66A. D'après vos expériences, durant les 10 dernières années, y a-t-il eu des changements dans la gravité des éléments suivants dans la région où vous vivez ? Sont-ils devenus plus graves, moins graves, ou sont-ils demeurés pareils : Sécheresses ?

	Urbain	Rural	Hommes	Femmes	Total
Beaucoup plus graves	15,0	21,7	16,0	18,2	17,1
Quelque peu plus graves	17,9	12,9	15,7	17,0	16,4
Pareils	40,8	39,6	42,6	38,3	40,4
Quelque peu moins graves	15,3	11,4	13,6	14,5	14,1
Beaucoup moins graves	10,6	13,9	11,4	11,8	11,6
Ne sait pas	0,4	0,5	0,7	0,2	0,4

Q66B. D'après vos expériences, durant les 10 dernières années, y a-t-il eu des changements dans la gravité des éléments suivants dans la région où vous vivez ? Sont-ils devenus plus graves, moins graves, ou sont-ils demeurés pareils : Inondations ?

	Urbain	Rural	Hommes	Femmes	Total
Beaucoup plus graves	31,1	19,7	27,8	27,3	27,6
Quelque peu plus graves	21,6	16,7	19,1	21,0	20,1
Pareils	29,8	34,7	32,2	30,4	31,3
Quelque peu moins graves	8,2	8,7	8,9	7,9	8,4
Beaucoup moins graves	9,1	19,8	11,6	13,2	12,4
Ne sait pas	0,2	0,3	0,4	0,2	0,3

Q67A. Avez-vous entendu parler des changements climatiques, ou n'en avez-vous pas encore eu la chance d'en entendre parler ?

	Urbain	Rural	Hommes	Femmes	Total
Non	40,2	62,5	44,8	49,4	47,1
Oui	59,8	36,7	55,1	50,2	52,6
Ne sait pas	0,1	0,7	0,1	0,5	0,3

Q67B. [Si « Oui » à Q67A :] Pensez-vous que les changements climatiques affectent la vie au Congo au point de la rendre meilleure ou pire, ou n'en avez-vous pas suffisamment entendu parler pour vous prononcer ?

	Urbain	Rural	Hommes	Femmes	Total
Beaucoup meilleure	3,3	2,0	2,4	3,4	2,9
Quelque peu meilleure	6,9	3,4	5,9	5,7	5,8
A peu près pareille	1,2	0,2	0,9	1,0	0,9
Quelque peu pire	33,9	21,7	31,4	28,9	30,1
Beaucoup pire	14,4	9,4	14,5	11,2	12,8
Non applicable	40,2	63,3	44,9	49,8	47,4
Ne sait pas	0,0			0,1	0,0

Q68A. [Si « Oui » à Q67A :] Pour chacune des affirmations suivantes, veuillez me dire si vous êtes en accord ou en désaccord : Les Congolais ordinaires peuvent jouer un rôle dans la limitation des changements climatiques ?

	Urbain	Rural	Hommes	Femmes	Total
Tout à fait en désaccord	6,4	6,4	6,9	5,9	6,4
En désaccord	5,4	1,3	3,8	4,5	4,2
Ni en accord ni en désaccord	0,2	0,2	0,1	0,3	0,2
En accord	28,0	15,6	24,5	23,8	24,2
Tout à fait en accord	19,7	13,2	19,8	15,6	17,7
Non applicable	40,2	63,3	44,9	49,8	47,4

Q68B. [Si « Oui » à Q67A :] Pour chacune des affirmations suivantes, veuillez me dire si vous êtes en accord ou en désaccord : Il est important que notre gouvernement prenne des mesures dès maintenant pour limiter les changements climatiques à l'avenir, même s'ils coûtent cher ou causent des pertes d'emplois ou d'autres dommages à notre économie ?

	Urbain	Rural	Hommes	Femmes	Total
Tout à fait en désaccord	7,2	7,9	7,3	7,5	7,4
En désaccord	9,2	5,1	9,1	6,8	7,9
Ni en accord ni en désaccord	0,4			0,5	0,3
En accord	20,1	11,2	16,5	18,2	17,3
Tout à fait en accord	22,9	12,6	22,3	17,2	19,7
Non applicable	40,2	63,3	44,9	49,8	47,4

Q69. [Si « Oui » à Q67A :] A votre avis, qui devrait avoir la responsabilité première d'essayer de limiter les changements climatiques et de réduire ses impacts ?

	Urbain	Rural	Hommes	Femmes	Total
Aucun de ceux-ci		0,4	0,2		0,1
Citoyens ordinaires	11,9	7,2	10,8	10,2	10,5
Commerce et industrie	5,6	1,4	4,0	4,6	4,3
Le gouvernement du pays	24,9	16,9	22,8	22,1	22,4
Pays riches ou développés	16,3	8,8	16,0	11,9	14,0
Leaders traditionnels	1,0	2,1	1,3	1,4	1,3
Non applicable	40,2	63,3	44,9	49,8	47,4

Q70A : [Si « Oui » à Q67A :] Pensez-vous que chacun des éléments suivants en fait assez pour limiter les changements climatiques, ou doit-il en faire plus, ou n'en avez-vous pas suffisamment entendu parler pour dire : Les Congolais ordinaires ?

	Urbain	Rural	Hommes	Femmes	Total
En fait assez	13,9	7,9	12,4	11,6	12,0
Besoin de faire un peu plus	23,6	13,3	22,0	18,8	20,4
Besoin de faire beaucoup plus	22,2	15,5	20,7	19,6	20,1
Non applicable	40,2	63,3	44,9	49,8	47,4
Ne sait pas	0,1			0,2	0,1

Q70B : [Si « Oui » à Q67A :] Pensez-vous que chacun des éléments suivants en fait assez pour limiter les changements climatiques, ou doit-il en faire plus, ou n'en avez-vous pas suffisamment entendu parler pour dire : Commerce et industrie ?

	Urbain	Rural	Hommes	Femmes	Total
En fait assez	7,3	2,8	6,2	5,6	5,9
Besoin de faire un peu plus	11,2	7,3	10,7	9,3	10,0
Besoin de faire beaucoup plus	41,1	26,7	38,2	35,1	36,6
Non applicable	40,2	63,3	44,9	49,8	47,4
Ne sait pas	0,1			0,2	0,1

Q70C : [Si « Oui » à Q67A :] Pensez-vous que chacun des éléments suivants en fait assez pour limiter les changements climatiques, ou doit-il en faire plus, ou n'en avez-vous pas suffisamment entendu parler pour dire : Le gouvernement du Congo ?

	Urbain	Rural	Hommes	Femmes	Total
En fait assez	7,6	3,6	6,3	6,4	6,3
Besoin de faire un peu plus	8,8	5,3	7,8	7,6	7,7
Besoin de faire beaucoup plus	43,4	27,9	41,1	36,1	38,6
Non applicable	40,2	63,3	44,9	49,8	47,4
Ne sait pas	0,0			0,1	0,0

Q70D : [Si « Oui » à Q67A :] Pensez-vous que chacun des éléments suivants en fait assez pour limiter les changements climatiques, ou doit-il en faire plus, ou n'en avez-vous pas suffisamment entendu parler pour dire : Les pays riches ou développés ?

	Urbain	Rural	Hommes	Femmes	Total
En fait assez	8,0	2,8	6,3	6,4	6,4
Besoin de faire un peu plus	6,7	3,7	5,8	5,8	5,8
Besoin de faire beaucoup plus	45,0	30,3	43,0	37,9	40,4
Non applicable	40,2	63,3	44,9	49,8	47,4
Ne sait pas	0,0			0,1	0,0

Parlons maintenant des conditions environnementales dans le pays et dans votre communauté

Q71. Laquelle des affirmations suivantes est la plus proche de votre opinion ?

Affirmation 1 : Le gouvernement devrait se concentrer sur la création d'emplois et l'augmentation des revenus, même si cela signifie une augmentation de la pollution ou d'autres dommages environnementaux.

Affirmation 2 : Le gouvernement devrait se concentrer davantage sur la prévention de la pollution et la protection de l'environnement, même si cela signifie qu'il y aura moins d'emplois ou qu'il y aura d'autres perturbations dans notre vie quotidienne.

	Urbain	Rural	Hommes	Femmes	Total
Tout à fait d'accord avec l'Affirmation 1	36,5	52,1	41,8	40,8	41,3
D'accord avec l'Affirmation 1	24,0	19,5	22,8	22,5	22,6
D'accord avec l'Affirmation 2	13,3	7,7	9,6	13,5	11,6
Tout à fait d'accord avec l'Affirmation 2	26,0	20,6	25,6	23,1	24,4
En désaccord avec l'Affirmation 1 et 2	0,2		0,2		0,1
Ne sait pas	0,0			0,1	0,0

Q72A. Quelle est la gravité d'un problème de pollution, comme l'accumulation de déchets ou d'ordures, ou des dommages à la qualité de l'air ou de l'eau, dans votre communauté ?

	Urbain	Rural	Hommes	Femmes	Total
Très grave	36,7	17,1	31,2	30,1	30,7
Un peu grave	35,5	36,4	36,6	35,0	35,8
Pas très grave	21,1	25,4	21,1	23,7	22,4
Pas du tout grave	6,6	20,0	10,8	10,7	10,7
Ne sait pas	0,1	1,1	0,3	0,5	0,4

Q72B. Lequel des éléments suivants est le problème environnemental le plus important dans votre communauté aujourd'hui ?

	Urbain	Rural	Hommes	Femmes	Total
Aucun d'eux/Il n'y a pas de problème	0,7	4,2	1,1	2,5	1,8
La pollution de l'air	15,4	14,5	15,2	15,1	15,1
Pollution des sources d'eau	16,2	26,4	20,9	17,8	19,4
Assainissement ou gestion des déchets humains	23,2	11,3	18,9	20,1	19,5
Elimination des déchets, y compris les plastiques	30,4	3,6	22,3	21,8	22,1
Déforestation	13,7	36,5	20,0	21,6	20,8
Un autre problème	0,4	3,4	1,6	1,0	1,3
Ne sait pas	0,1			0,1	0,1

Q72C. Veuillez me si vous êtes en accord ou en désaccord avec l'affirmation suivante : Les sacs plastiques sont-ils une source majeure de pollution dans ce pays ?

	Urbain	Rural	Hommes	Femmes	Total
Tout à fait en désaccord	6,7	15,7	9,5	9,4	9,5
En désaccord	14,7	23,4	17,8	16,9	17,4
Ni en accord ni en désaccord		0,2	0,1		0,1
D'accord	37,0	42,7	36,1	41,4	38,8
Tout à fait d'accord	41,6	17,8	36,2	32,3	34,2
Ne sait pas		0,4	0,2		0,1

Q72D. A votre avis, qui devrait avoir la responsabilité principale de réduire la pollution et de garder votre communauté propre ?

	Urbain	Rural	Hommes	Femmes	Total
Citoyens ordinaires	32,0	19,5	27,2	29,0	28,1
Commerce et industrie	9,0	9,7	9,1	9,3	9,2
Le gouvernement national	39,1	52,8	44,2	42,4	43,3
Gouvernement local	18,8	12,9	16,7	17,2	17,0
Leaders traditionnels	1,2	4,7	2,6	2,0	2,3
Quelqu'un d'autre		0,4	0,1	0,1	0,1

Q72E. A votre avis, notre gouvernement devrait-il faire plus ou moins qu'il ne le fait actuellement pour limiter la pollution et protéger l'environnement dans ce pays ?

	Urbain	Rural	Hommes	Femmes	Total
Beaucoup moins	1,1	0,7	0,9	1,1	1,0
Un peu moins	1,8	1,9	1,3	2,3	1,8
A peu près pareil	20,9	22,4	20,9	21,8	21,3
Un peu plus	13,0	14,5	14,0	12,9	13,5
Beaucoup plus	63,2	60,3	62,8	61,8	62,3
Ne sait pas		0,2		0,2	0,1

Q73A. Veuillez me dire si vous êtes d'accord ou en désaccord avec chacune des affirmations suivantes : Dans ce pays, l'extraction des ressources naturelles devrait être réglementée plus étroitement par le gouvernement afin de réduire les impacts négatifs sur l'environnement ?

	Urbain	Rural	Hommes	Femmes	Total
Tout à fait en désaccord	11,8	17,6	12,8	14,4	13,6
En désaccord	10,4	7,1	9,9	8,9	9,4
Ni en accord ni en désaccord		0,1		0,1	0,0
D'accord	41,1	39,5	38,3	42,8	40,6
Tout à fait d'accord	36,6	35,5	38,9	33,5	36,2
Ne sait pas	0,2	0,2	0,1	0,2	0,2

Q73B. Veuillez me dire si vous êtes d'accord ou en désaccord avec chacune des affirmations suivantes : Les Congolais ordinaires ont actuellement voix au chapitre dans les décisions concernant l'extraction des ressources naturelles qui ont lieu près de leurs communautés ?

	Urbain	Rural	Hommes	Femmes	Total
Tout à fait en désaccord	13,4	21,8	17,3	14,7	16,0
En désaccord	26,5	21,5	24,7	25,2	25,0
Ni en accord ni en désaccord	0,9	0,6	0,1	1,4	0,8
D'accord	41,8	37,0	38,1	42,5	40,3
Tout à fait d'accord	16,6	18,8	19,2	15,4	17,3
Ne sait pas	0,7	0,4	0,5	0,7	0,6

Q73C. Veuillez me dire si vous êtes d'accord ou en désaccord avec chacune des affirmations suivantes : Les communautés locales reçoivent actuellement une juste part des revenus de l'extraction des ressources naturelles qui a lieu à proximité de leurs communautés ?

	Urbain	Rural	Hommes	Femmes	Total
Tout à fait en désaccord	21,1	30,4	25,9	22,1	24,0
En désaccord	28,6	24,4	26,6	28,0	27,3
Ni en accord ni en désaccord	0,7	0,5	0,5	0,8	0,7
D'accord	35,4	32,7	33,1	36,0	34,6
Tout à fait d'accord	13,0	11,0	12,9	12,0	12,4
Ne sait pas	1,1	0,9	1,0	1,1	1,0

**Q73D. Veuillez me dire si vous êtes d'accord ou en désaccord avec chacune des affirmations suivantes :
En général, les avantages des activités d'extraction de ressources pour les communautés locales, tels que les emplois et les revenus, l'emportent sur les coûts, tels que la pollution ?**

	Urbain	Rural	Hommes	Femmes	Total
Tout à fait en désaccord	17,8	30,0	22,0	21,2	21,6
En désaccord	24,2	17,7	22,6	21,7	22,2
Ni en accord ni en désaccord	1,3	1,0	1,2	1,2	1,2
D'accord	39,9	30,5	34,4	39,7	37,0
Tout à fait d'accord	16,1	19,7	19,0	15,4	17,2
Ne sait pas	0,7	1,1	0,9	0,8	0,8



Médias et accès aux informations

Voir aussi Q90 dans la section « Répondants et leurs ménages » et des questions sur l'accès à l'information dans la section « Gouvernement transparent et réactif »

Maintenant, parlons des médias et de la façon dont vous obtenez les informations sur la politique et autres sujets

Q74A. Combien de fois recevez-vous des informations provenant des sources suivantes : Radio ?

	Urbain	Rural	Hommes	Femmes	Total
Jamais	21,6	30,3	20,1	28,4	24,3
Moins d'une fois par mois	9,0	6,5	7,2	9,2	8,2
Quelques fois par mois	9,1	7,1	8,4	8,6	8,5
Quelque fois par semaine	22,1	18,9	18,2	24,0	21,1
Tous les jours	38,2	37,2	46,1	29,8	37,9

Q74B. Combien de fois recevez-vous des informations provenant des sources suivantes : Télévision ?

	Urbain	Rural	Hommes	Femmes	Total
Jamais	12,6	70,8	29,1	32,2	30,6
Moins d'une fois par mois	5,0	10,9	8,0	5,6	6,8
Quelques fois par mois	5,7	5,3	5,8	5,3	5,5
Quelque fois par semaine	15,4	6,0	10,5	14,4	12,5
Tous les jours	61,4	7,1	46,6	42,5	44,5

Q74C. Combien de fois recevez-vous des informations provenant des sources suivantes : Presse écrite ?

	Urbain	Rural	Hommes	Femmes	Total
Jamais	61,3	94,3	69,1	74,0	71,6
Moins d'une fois par mois	14,3	4,3	12,5	9,9	11,2
Quelques fois par mois	12,3	0,6	9,4	7,9	8,7
Quelque fois par semaine	8,3	0,7	6,2	5,7	5,9
Tous les jours	3,8	0,1	2,8	2,5	2,6

Q74D. Combien de fois recevez-vous des informations provenant des sources suivantes : L'Internet ?

	Urbain	Rural	Hommes	Femmes	Total
Jamais	32,2	76,8	44,6	47,4	46,0
Moins d'une fois par mois	5,3	6,0	6,6	4,5	5,5
Quelques fois par mois	8,0	6,2	8,0	6,8	7,4
Quelque fois par semaine	18,6	5,8	14,9	14,4	14,7
Tous les jours	35,6	5,3	25,6	26,7	26,2
Refus	0,2		0,2		0,1
Ne sait pas	0,1			0,2	0,1

Q74E. Combien de fois recevez-vous des informations provenant des sources suivantes : Les réseaux sociaux tels que Facebook, Twitter, WhatsApp ou autres ?

	Urbain	Rural	Hommes	Femmes	Total
Jamais	31,2	75,8	44,2	45,8	45,0
Moins d'une fois par mois	6,3	7,3	8,2	5,1	6,7
Quelques fois par mois	6,8	5,5	7,3	5,5	6,4
Quelque fois par semaine	17,5	6,1	12,2	15,7	14,0
Tous les jours	38,1	5,3	28,0	27,9	27,9
Refus	0,0		0,0		0,0

Q16. Laquelle des affirmations suivantes est la plus proche de votre opinion ?

Affirmation 1 : Les médias devraient être libres de publier n'importe quelles opinions ou idées sans le contrôle du gouvernement.

Affirmation 2 : Le gouvernement devrait pouvoir interdire aux médias de publier des choses qu'il désapprouve.

	Urbain	Rural	Hommes	Femmes	Total
Tout à fait d'accord avec l'Affirmation 1	53,2	59,2	55,9	54,1	55,0
D'accord avec l'Affirmation 1	26,8	19,4	25,0	24,0	24,5
D'accord avec l'Affirmation 2	9,3	9,1	8,5	10,1	9,3
Tout à fait d'accord avec l'Affirmation 2	10,2	12,3	10,3	11,5	10,9
En désaccord avec l'Affirmation 1 et 2	0,2		0,2		0,1
Refus	0,2			0,2	0,1
Ne sait pas	0,1			0,2	0,1

Q17. Laquelle des affirmations suivantes est la plus proche de votre opinion ?

Affirmation 1 : Les médias devraient constamment enquêter et publier sur la corruption et les erreurs du gouvernement.

Affirmation 2 : Trop de publications sur les événements négatifs comme la corruption et les erreurs du gouvernement sont nuisibles au pays.

	Urbain	Rural	Hommes	Femmes	Total
Tout à fait d'accord avec l'Affirmation 1	50,2	52,5	54,7	47,2	50,9
D'accord avec l'Affirmation 1	23,1	18,2	21,5	21,7	21,6
D'accord avec l'Affirmation 2	12,5	10,1	10,7	12,7	11,7
Tout à fait d'accord avec l'Affirmation 2	14,1	19,2	13,2	18,2	15,7
En désaccord avec l'Affirmation 1 et 2	0,0			0,1	0,0
Ne sait pas	0,1			0,2	0,1

Q33H. A votre avis, à quel point les médias sont-ils libres dans ce pays de diffuser et de commenter l'actualité sans censure ni ingérence du gouvernement ?

	Urbain	Rural	Hommes	Femmes	Total
Pas du tout libres	33,2	24,8	30,6	30,6	30,6
Pas très libres	47,4	51,2	49,4	47,8	48,6
Assez libres	15,3	16,5	14,9	16,4	15,7
Entièrement libres	4,1	7,1	5,1	5,0	5,1
Ne sais pas		0,5	0,1	0,2	0,1

Questions spécifiques au pays

Q79A-CBZ. Laquelle des affirmations suivantes est la plus proche de votre opinion ? Choisissez l’Affirmation 1 ou l’Affirmation 2. [Sonder la force de l’opinion : Etes-vous d’accord ou tout à fait d’accord ?]

Affirmation 1 : L’avortement n’est pas un bon acte. Il devrait être puni et banni quelles que soient les raisons

Affirmation 2 : Dans certaines circonstances l’avortement peut être toléré. Il doit être encadré par les lois et les réglementations.

	Urbain	Rural	Hommes	Femmes	Total
Tout à fait d'accord avec affirmation 1	34,3	46,9	38,4	38,0	38,2
En accord avec affirmation 1	13,6	14,3	12,4	15,2	13,8
En accord avec affirmation 2	14,9	11,1	15,4	12,0	13,7
Tout à fait d'accord avec affirmation 2	36,9	27,7	33,6	34,6	34,1
En désaccord avec l’Affirmation 1 et 2	0,3		0,3	0,2	0,2

Q79B-CBZ. Dans quelle mesure êtes-vous en accord ou en désaccord pour dire que toutes les femmes devraient avoir le droit de se faire avorter ?

	Urbain	Rural	Hommes	Femmes	Total
Tout à fait en désaccord	27,5	38,8	31,1	30,9	31,0
En désaccord	33,3	27,4	30,3	32,6	31,5
Ni en accord ni en désaccord	0,3	0,4	0,4	0,2	0,3
D'accord	24,3	17,4	23,6	20,6	22,1
Tout à fait d'accord	14,7	16,0	14,6	15,6	15,1

Q80-CBZ. Laquelle des interventions suivantes diriez-vous que le gouvernement devrait promouvoir comme étant la meilleure voie pour s’attaquer au problème du chômage des jeunes dans ce pays ?

	Urbain	Rural	Hommes	Femmes	Total
Mettre un crédit supplémentaire à la disposition des entreprises privées pour accroître l’emploi des jeunes	33,8	27,7	33,8	30,1	31,9
Mettre l’accent sur une meilleure formation et éducation des jeunes	28,0	39,2	29,2	33,8	31,5
Accroître l’autonomie financière de l’Agence Congolaise pour l’Emploi ou ex-ONEMO	9,7	8,7	10,2	8,6	9,4
Promouvoir l’auto-emploi	28,4	24,1	26,6	27,5	27,1
Je ne sais pas	0,0	0,2	0,2		0,1

Veillez nous dire si vous êtes d’accord ou en désaccord avec chacune des affirmations suivantes sur la situation politique du Congo

Q81A-CBZ. Les partis politiques d’opposition au Congo améliorent notre démocratie en demandant des comptes au parti au pouvoir ?

	Urbain	Rural	Hommes	Femmes	Total
Tout à fait en désaccord	14,9	23,0	15,7	19,1	17,4
En désaccord	15,6	18,0	15,6	17,1	16,4
Ni d'accord ni en désaccord	0,3		0,2	0,1	0,2
D'accord	44,6	30,3	40,1	40,2	40,2
Tout à fait d'accord	24,4	28,8	28,1	23,3	25,7
Ne sait pas	0,2		0,2	0,1	0,1

Q81B-CBZ. L'opposition politique au Congo présente une vision alternative viable et un plan pour le pays ?

	Urbain	Rural	Hommes	Femmes	Total
Tout à fait en désaccord	13,4	26,4	17,7	17,2	17,4
En désaccord	21,0	15,0	16,6	21,6	19,1
Ni d'accord ni en désaccord	0,7	0,7	0,6	0,8	0,7
D'accord	44,1	36,0	43,3	39,9	41,6
Tout à fait d'accord	20,4	21,8	21,6	20,1	20,9
Ne sait pas	0,4		0,2	0,4	0,3

Q81 C-CBZ. Il est préférable pour le pays d'avoir des partis politiques d'opposition, même s'ils sont faibles, que de ne pas en avoir du tout ?

	Urbain	Rural	Hommes	Femmes	Total
Tout à fait en désaccord	10,6	12,1	12,2	10,0	11,1
En désaccord	9,0	9,5	6,6	11,7	9,2
Ni d'accord ni en désaccord	0,2	0,4	0,3	0,3	0,3
D'accord	50,4	46,2	48,7	49,5	49,1
Tout à fait d'accord	29,6	31,8	32,0	28,5	30,3
Ne sait pas	0,1		0,2		0,1

Q81D-CBZ. La restriction de l'espace civique ces derniers mois dégrade l'image du Congo ?

	Urbain	Rural	Hommes	Femmes	Total
Tout à fait en désaccord	14,4	19,1	16,3	15,5	15,9
En désaccord	14,4	13,4	12,6	15,6	14,1
Ni d'accord ni en désaccord	0,5	0,6	0,2	0,9	0,5
D'accord	46,1	39,1	42,6	45,2	43,9
Tout à fait d'accord	24,3	27,2	27,6	22,9	25,2
Ne sait pas	0,3	0,6	0,7		0,3

Q81E-CBZ. L'arrestation de leaders politiques dégrade l'image du Congo ?

	Urbain	Rural	Hommes	Femmes	Total
Tout à fait en désaccord	20,0	19,0	20,7	18,7	19,7
En désaccord	13,8	8,3	9,8	14,3	12,1
Ni d'accord ni en désaccord	0,3	0,1	0,2	0,2	0,2
D'accord	36,7	33,6	34,3	37,1	35,7
Tout à fait d'accord	29,1	38,9	34,7	29,6	32,1
Ne sait pas	0,1		0,2		0,1

Q81F-CBZ. La Communauté Economique des Etats de l'Afrique Centrale – CEEAC- doit intervenir pour empêcher les chefs d'état de modifier la constitution de leur pays afin de briguer un troisième mandat ?

	Urbain	Rural	Hommes	Femmes	Total
Tout à fait en désaccord	7,8	15,2	11,3	8,9	10,1
En désaccord	8,4	5,0	5,3	9,4	7,4
Ni d'accord ni en désaccord	0,6	0,7	0,7	0,5	0,6
D'accord	45,6	38,3	41,5	45,1	43,3
Tout à fait d'accord	36,8	40,7	40,3	35,8	38,0
Ne sait pas	0,7	0,1	0,8	0,3	0,6

Q81G-CBZ. La Communauté Economique des Etats de l'Afrique Centrale – CEEAC- doit sévèrement sanctionner les pays où des coups d'Etat ont lieu pour empêcher que cela ne se reproduisent dans d'autres pays ?

	Urbain	Rural	Hommes	Femmes	Total
Tout à fait en désaccord	7,4	9,7	9,8	6,4	8,1
En désaccord	9,0	5,9	6,7	9,4	8,0
Ni d'accord ni en désaccord	0,6	0,4	0,7	0,3	0,5
D'accord	45,4	43,3	42,5	47,0	44,7
Tout à fait d'accord	36,8	40,6	39,3	36,7	38,0
Ne sait pas	0,9	0,1	1,0	0,3	0,7

Q81H-CBZ. La Communauté Economique des Etats de l'Afrique Centrale – CEEAC- défend les intérêts des chefs d'Etat et non ceux des peuples ?

	Urbain	Rural	Hommes	Femmes	Total
Tout à fait en désaccord	28,8	35,5	33,2	28,5	30,8
En désaccord	21,3	17,7	17,9	22,5	20,2
Ni d'accord ni en désaccord	0,7	1,1	0,6	1,1	0,8
D'accord	29,2	17,8	25,1	26,2	25,7
Tout à fait d'accord	19,5	27,2	22,7	21,1	21,9
Ne sait pas	0,4	0,8	0,5	0,6	0,6

Q82A- CBZ. Dans votre localité, quelle est la probabilité qu'une personne victime de violence basée sur le genre aille porter plainte auprès des structures spécialisées ?

	Urbain	Rural	Hommes	Femmes	Total
Pas du tout probable	14,3	27,7	18,6	18,3	18,5
Pas très probable	26,7	24,0	26,2	25,5	25,9
Quelque peu probable	42,4	27,7	37,4	38,3	37,8
Très probable	16,5	20,6	17,8	17,8	17,8

Q82B CBZ. Laquelle des actions suivantes constitue-t-elle la meilleure stratégie de lutte contre les violences basées sur le genre au Congo ?

	Urbain	Rural	Hommes	Femmes	Total
Aucune action		0,6	0,3	0,1	0,2
Information	18,5	14,6	18,4	16,1	17,3
Dénonciation	27,7	22,6	25,9	26,3	26,1
Sensibilisation	35,4	42,5	37,5	37,6	37,6
Prise en charge	12,6	13,0	12,6	12,9	12,7
Répression	5,8	6,7	5,2	7,0	6,1

Q82C-CBZ. Selon vous, laquelle des raisons suivantes conduit les personnes victimes de violences basées sur le genre à ne pas porter plainte ? [Lire à haute voix les options de réponse.]

	Urbain	Rural	Hommes	Femmes	Total
Les personnes victimes portent plainte	0,3			0,5	0,2
Risque de représailles ou peur de dénoncer	32,5	21,8	30,0	28,4	29,2
Pesanteurs sociales ou culturelles	7,8	15,6	9,3	11,1	10,2
Les gens préfèrent les règlements à l'amiable	22,8	29,9	26,8	23,1	25,0
La victime a honte de se déclarer victime	11,1	10,3	10,1	11,5	10,8
La méconnaissance de ses droits ou des procédures	25,6	22,1	23,6	25,4	24,5
Aucune de ces raisons		0,3	0,2		0,1

Q83B-CBZ. En regardant en arrière au cours des 5 dernières années, pensez-vous que le Congo est devenu plus ou moins sûr ?

	Urbain	Rural	Hommes	Femmes	Total
Beaucoup moins sûr	7,5	3,3	5,3	7,1	6,2
Un peu moins sûr	34,5	35,1	34,0	35,3	34,7
Un peu plus sûr	41,7	32,4	39,6	38,0	38,8
Beaucoup plus sûr	16,2	28,8	20,8	19,5	20,1
Ne sait pas	0,1	0,3	0,3	0,1	0,2

Q83C-CBZ. A qui vous adressez-vous normalement en premier pour obtenir de l'aide, lorsque vous êtes préoccupés par votre sécurité et celle de votre famille ?

	Urbain	Rural	Hommes	Femmes	Total
Autre membre de la famille	61,0	62,1	62,0	60,7	61,4
Leaders de la communauté	6,2	15,2	8,3	9,7	9,0
Les leaders religieux	5,1	4,0	5,1	4,4	4,8
Le voisin y compris la sécurité du quartier	6,4	5,2	6,1	6,0	6,0
L'administration locale	0,8	5,5	1,5	3,1	2,3
La police	20,2	7,9	16,9	15,9	16,4
Autre	0,2		0,1	0,2	0,1

Autres

Q97. Une dernière question : Selon vous, qui nous a envoyé faire cet entretien ?

	Urbain	Rural	Hommes	Femmes	Total
Personne	3,5	0,5	2,0	3,1	2,6
« Afrobarometer » ou le nom correct du Partenaire national	52,9	52,1	54,4	50,9	52,7
Institut/Organisation/Programme de recherche	9,1	8,8	8,9	9,2	9,0
Organisation Non Gouvernementale ou religieuse	3,7	5,2	3,9	4,4	4,1
Université/Ecole/Collège	1,4		1,2	0,7	0,9
Entreprise privée	0,6	0,1	0,3	0,6	0,5
Journaux/Média	0,7	1,1	0,3	1,4	0,9
Parti politique/Politiciens	0,5	1,9	1,0	0,8	0,9
Gouvernement	22,6	27,7	23,0	25,3	24,2
Organisation internationale ou un autre pays	4,2	1,7	4,0	2,8	3,4
Dieu	0,3	0,1	0,4		0,2
Autre	0,2		0,1	0,1	0,1
Refus	0,1	0,3	0,4		0,2
Ne sait pas	0,3	0,4	0,1	0,6	0,3