

Accra, Ghana
29 janvier 2024

Communiqué de presse

Les Africains citent la corruption, la brutalité et le manque de professionnalisme parmi les échecs de la police, révèle un nouveau rapport d'Afrobarometer

Seulement un tiers des Africains déclarent que leur police opère généralement de manière professionnelle et respecte les droits des citoyens, selon un [nouveau rapport d'Afrobarometer](#).

Une analyse des résultats d'une enquête menée dans 39 pays africains révèle que d'importantes minorités font état de corruption, d'un recours excessif à la force et même d'activités criminelles de la part de leurs forces de police. Moins de la moitié expriment leur confiance dans la police ou approuvent la performance de leur gouvernement dans la lutte contre la criminalité.

L'analyse montre que les perceptions négatives du professionnalisme de la police et de la corruption vont de pair avec une faible confiance du public dans la police, de mauvaises notes sur la performance du gouvernement en matière de réduction de la criminalité et un sentiment d'insécurité des citoyens.

Résultats clés

- Seulement un tiers (32%) des citoyens disent que leur police se comporte « souvent » ou « toujours » de manière professionnelle et respecte les droits de tous les citoyens ; cette proportion varie de 13% au Nigéria à 58% au Burkina Faso (Figure 1).
- Parmi les répondants qui ont sollicité l'assistance de la police, 54% affirment qu'il était facile d'obtenir l'assistance dont ils avaient besoin. Mais 36% déclarent avoir dû verser des pots-de-vin pour obtenir l'assistance dont ils avaient besoin. Quant à ceux qui ont eu affaire à la police dans d'autres situations, 37% affirment avoir dû verser des pots-de-vin pour éviter des problèmes, dans une fourchette allant de 1% au Cabo Verde à 70% au Libéria (Figure 2).
- A travers 39 pays, trois citoyens sur 10 (29%) pensent que la police se livre « souvent » ou « toujours » à des activités illégales, outre les 27% qui affirment qu'elle le fait « parfois » (Figure 3).
- En moyenne, quatre Africains sur 10 environ déclarent que leur police fait « souvent » ou « toujours » un usage excessif de la force dans la gestion des manifestations (38%) et dans le traitement des criminels présumés (42%) (Figure 4).

- Moins de quatre citoyens sur 10 (37%) estiment que leur gouvernement parvient « assez bien » ou « très bien » à réduire la criminalité, allant de 10% au Soudan jusqu'à 77% au Bénin (Figure 5).
- Moins de la moitié (46%) des citoyens déclarent faire « assez » ou « beaucoup » confiance à la police (Figure 6).

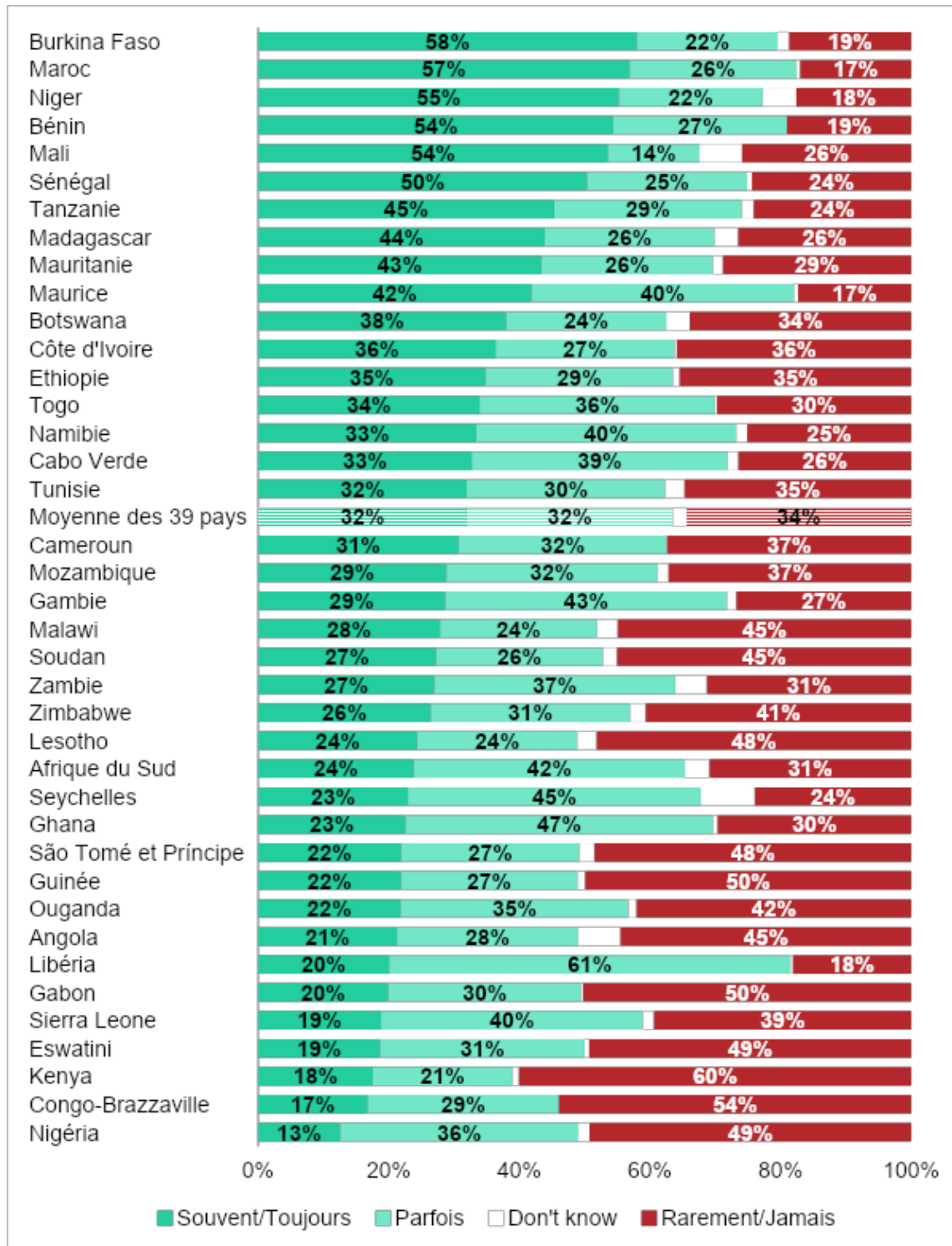
L'enquête Afrobarometer

Afrobarometer est un réseau panafricain et non-partisan de recherche par sondage qui produit des données fiables sur les expériences et appréciations des Africains, relatives à la démocratie, à la gouvernance et à la qualité de vie. Neuf rounds d'enquêtes ont été réalisés dans un maximum de 42 pays depuis 1999. Les enquêtes du Round 9 (2021/2023) couvrent 39 pays.

Les partenaires nationaux d'Afrobarometer réalisent des entretiens en face à face dans la langue de choix du répondant avec des échantillons représentatifs au niveau national qui produisent des résultats nationaux avec des marges d'erreur de +/-2 à +/-3 points de pourcentage à un taux de confiance de 95%.

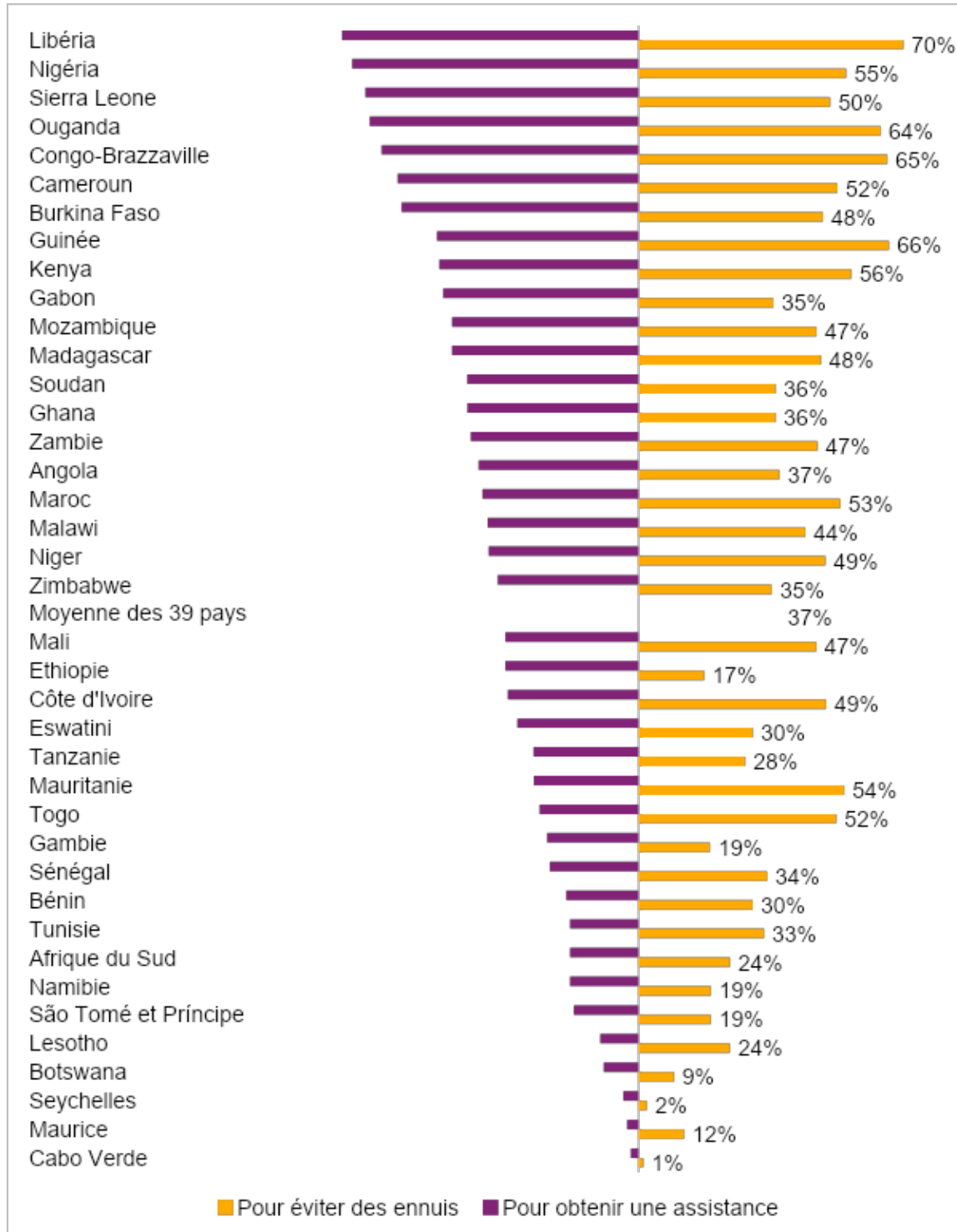
Figures

Figure 1 : La police agit-elle de façon professionnelle et respecte-t-elle les droits de tous les citoyens ? | 39 pays | 2021/2023



Question posée aux répondants : A votre avis, à quelle fréquence la police dans votre pays agit de façon professionnelle et respecte les droits de tous les citoyens ?

Figure 2 : Paiement de pot-de-vin pour recevoir l'aide/éviter des problèmes avec la police | 39 pays | 2021/2023

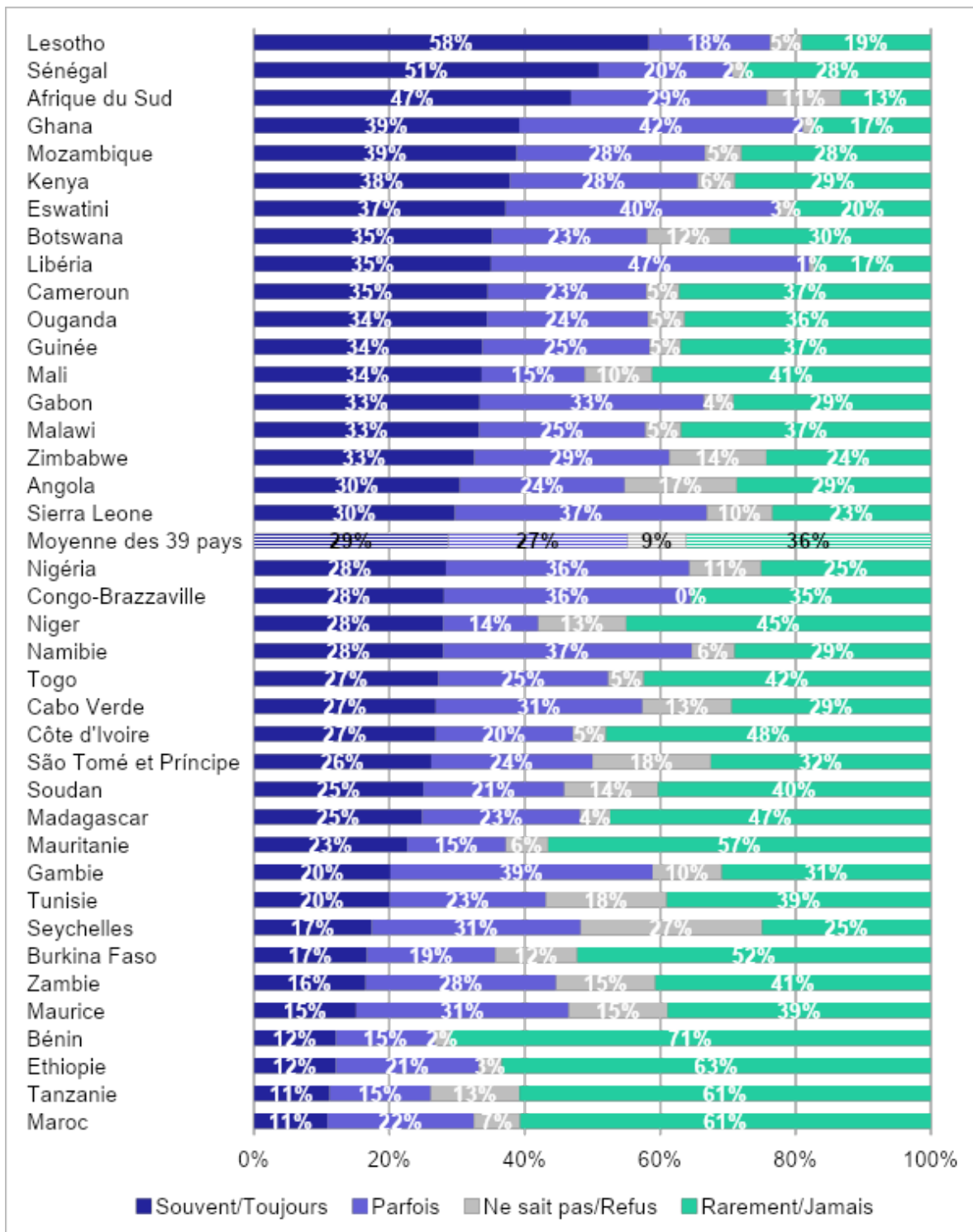


Question posée aux répondants qui ont eu affaire à la police au cours des 12 derniers mois :

Et combien de fois, le cas échéant, avez-vous dû verser des pots-de-vin, faire un cadeau ou une faveur à un agent de police : Pour obtenir l'assistance dont vous aviez besoin ? Pour éviter des difficultés lors de ce genre de rencontre ? (% à qui on a demandé de payer un pot-de-vin) (Les répondants qui n'ont pas eu affaire à la police sont exclus.)

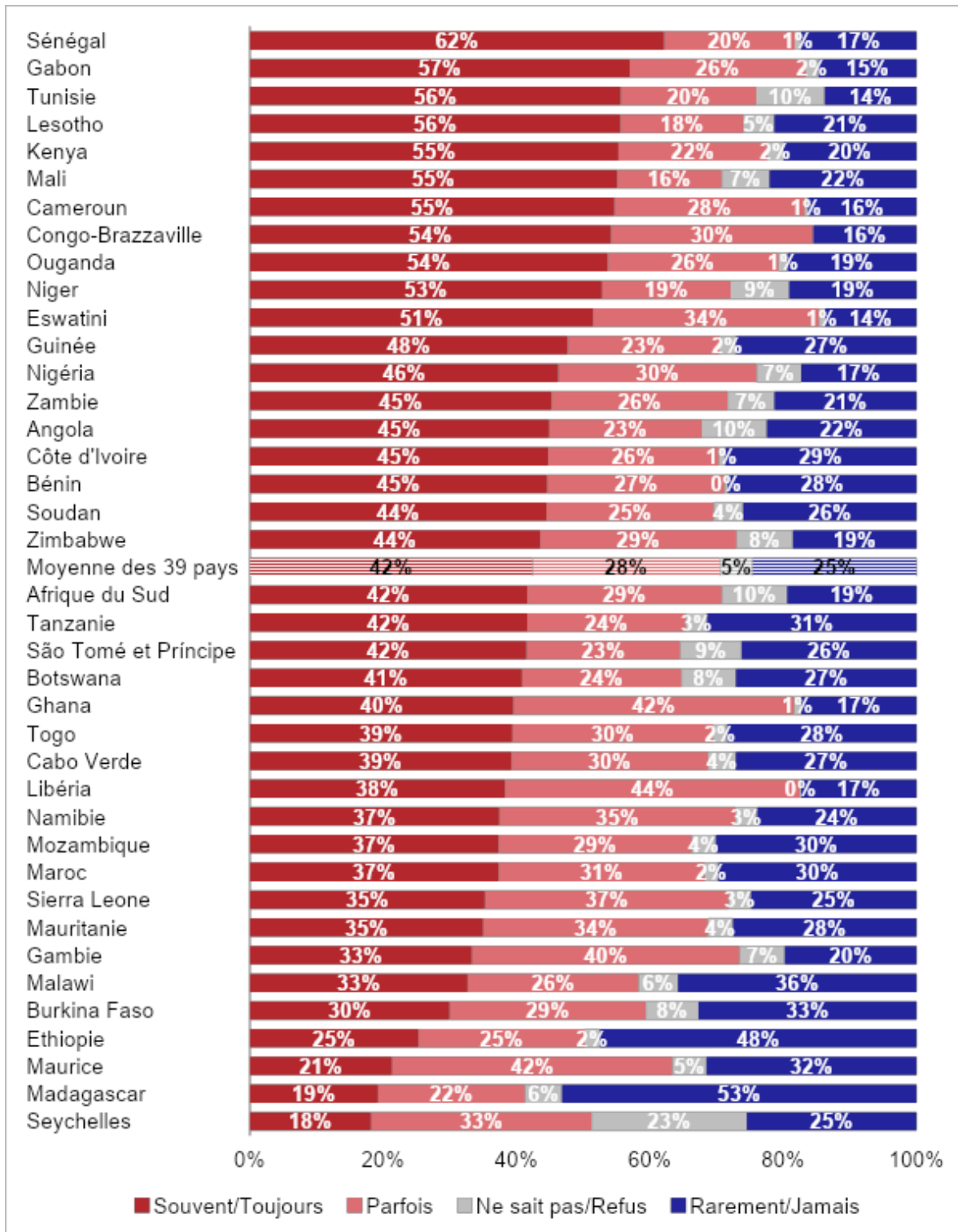
Figure 3 : A quelle fréquence la police se livre-t-elle à des activités criminelles ?

| 39 pays | 2021/2023



Question posée aux répondants : A votre avis, à quelle fréquence la police dans votre pays s'engage dans des activités criminelles ?

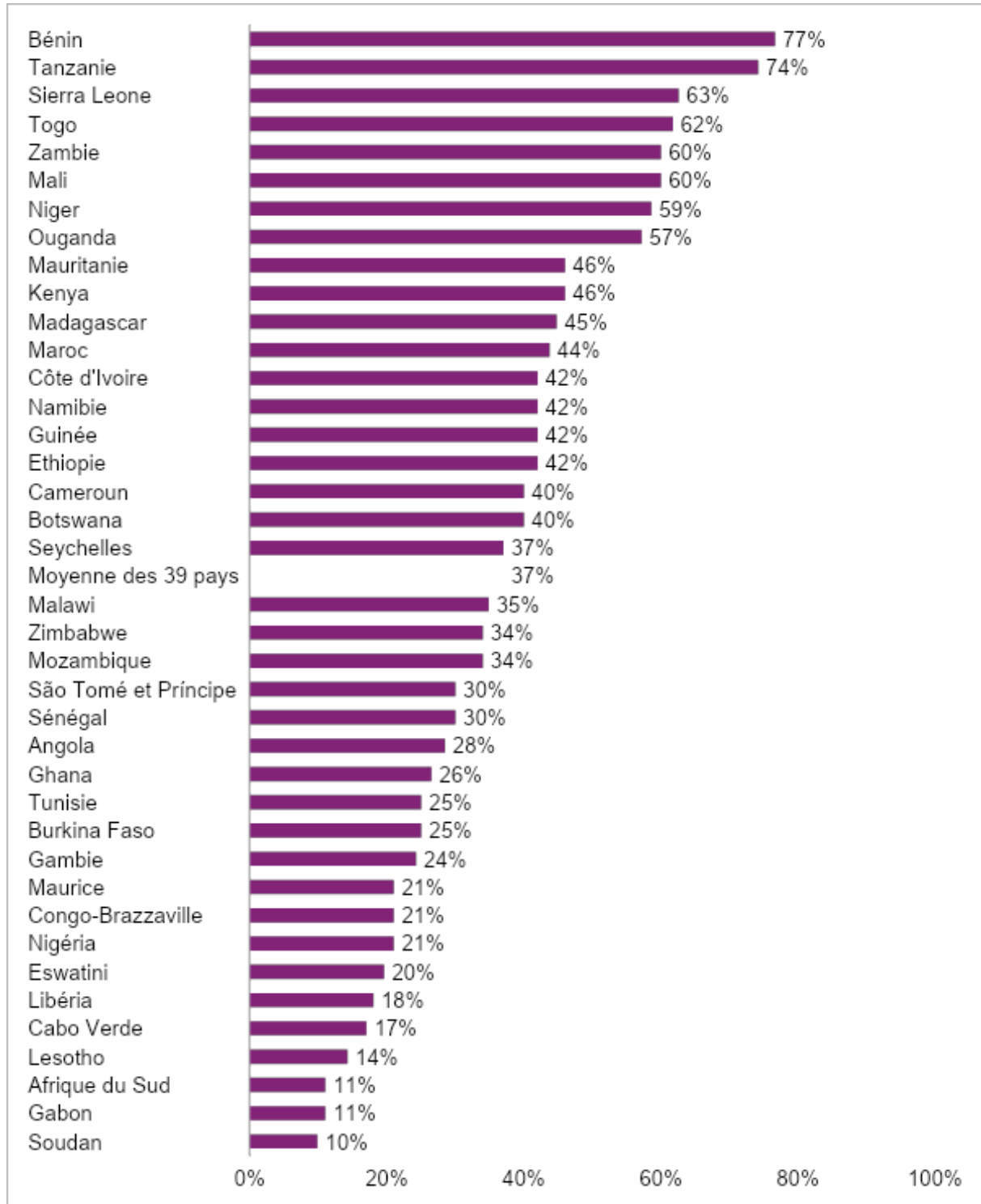
Figure 4 : La police fait-elle un usage excessif de la force envers les suspects ?
 | 39 pays | 2021/2023



Question posée aux répondants : A votre avis, à quelle fréquence la police dans votre pays utilise une force excessive pour gérer les criminels ?

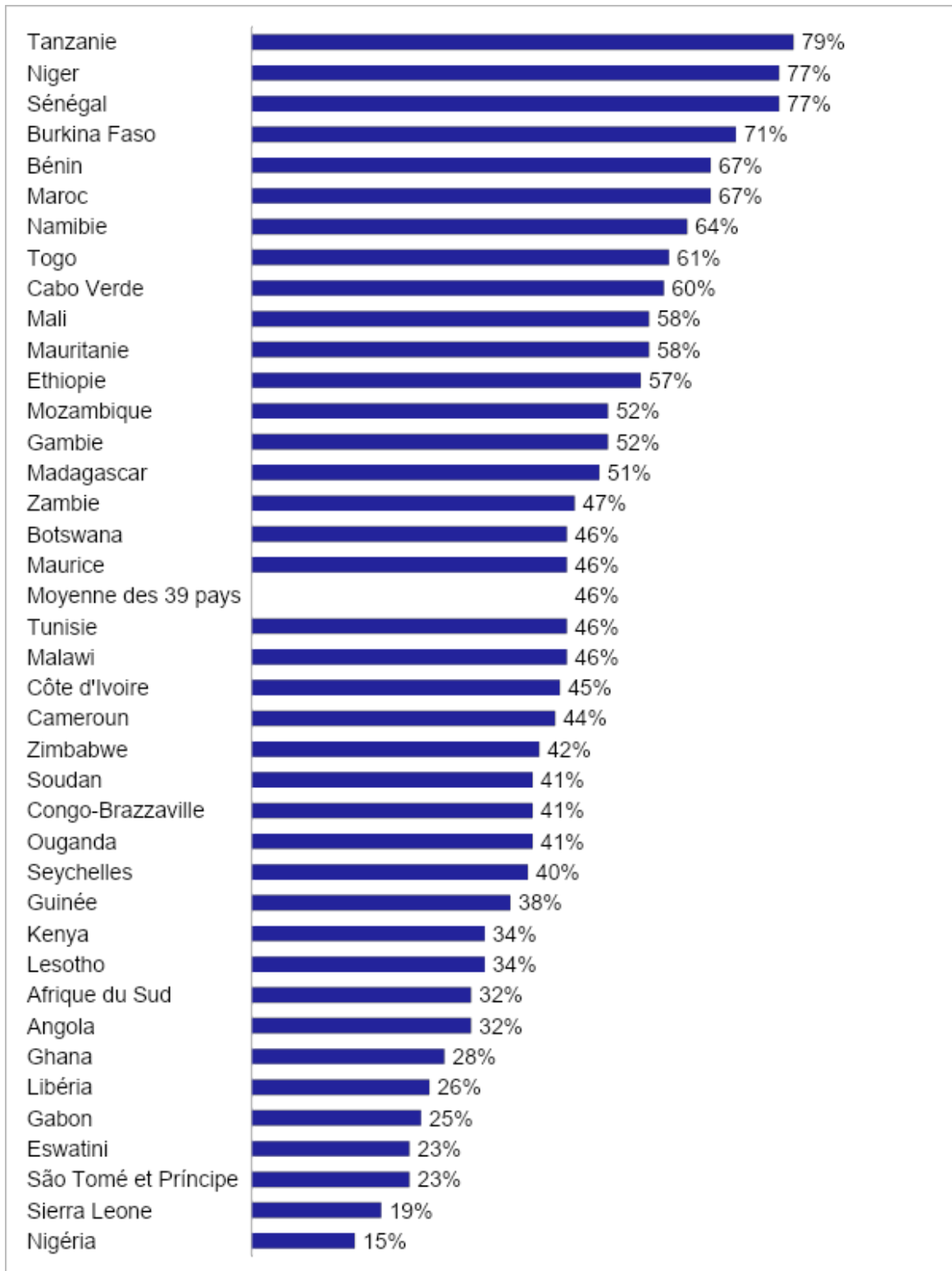
Figure 5 : Performance du gouvernement dans la réduction de la criminalité

| 39 pays | 2021/2023



Question posée aux répondants : Qualifier la manière, bonne ou mauvaise, dont le gouvernement actuel répond à la réduction de la criminalité, ou n'en avez-vous pas suffisamment entendu parler pour vous prononcer ? (% qui disent « plutôt bien » ou « très bien »)

Figure 6 : Partiellement/Beaucoup confiance à la police | 39 pays | 2021/2023



Question posée aux répondants : A quel point faites-vous confiance à la police ou gendarmerie, ou n'en avez-vous pas suffisamment entendu parler pour vous prononcer ? (% qui disent « partiellement confiance » ou « beaucoup confiance »)

Pour plus d'informations, veuillez contacter :

Hassana Diallo

Chargé des communications d'Afrobarometer pour l'Afrique francophone

Téléphone : +221 77 713 72 53

Email : hdiallo@afrobarometer.org

Visitez-nous sur www.afrobarometer.org.

Suivez #VoicesAfrica.

