

Accra, Ghana
17 novembre 2023

Communiqué de presse

La jeunesse africaine est plus instruite, moins embauchée et moins engagée politiquement que ses aînés, selon une étude d'Afrobarometer

Les jeunes africains sont plus instruits que leurs aînés, mais sont également plus susceptibles d'être au chômage, selon le dernier profil panafricain d'Afrobarometer.

L'étude montre également que la jeunesse africaine est nettement moins engagée que ses aînés dans des activités civiques et politiques susceptibles de susciter des changements, notamment le vote aux élections. Une tendance encourageante est l'augmentation constante des contacts des jeunes avec les dirigeants locaux.

Dans 39 pays africains sondés en 2021/2023, le chômage est la première priorité politique que les 18 à 35 ans souhaitent que leurs gouvernements abordent, suivi par la gestion économique. Sur ces deux questions, une écrasante majorité dans la plupart des pays considère que leur gouvernement n'est pas performant. Comparés aux générations plus âgées, les jeunes font moins confiance aux institutions et leaders gouvernementaux, et sont plus susceptibles de les considérer comme corrompus.

Malgré cela, les jeunes africains sont tout aussi attachés que leurs aînés à la démocratie et opposés aux alternatives non démocratiques, y compris le régime militaire, que leurs aînés. Mais les jeunes sont particulièrement mécontents du fonctionnement de la démocratie dans leur pays et, dans le cas hypothétique où les dirigeants élus abusent de leur pouvoir, ils sont plus susceptibles que leurs aînés d'accepter une intervention militaire.

Résultats clés

- Environ deux tiers (64%) des jeunes de 18-35 ans ont au moins fait des études secondaires, contre 35% des personnes âgées de 56 ans et plus (Figure 1).
 - Mais ces jeunes sont beaucoup plus susceptibles que leurs aînés d'être sans emploi et à la recherche d'un travail.
- Le chômage (cité par 37%) arrive en tête des problèmes les plus importants auxquels les jeunes africains (âgés de 18 à 35 ans) souhaitent que leur gouvernement s'attaque, devant la gestion de l'économie (30%) et la santé (26%) (Figure 2).
 - En moyenne, dans 39 pays, seulement deux jeunes sur 10 (19%) déclarent que leur gouvernement est performant en matière de création d'emplois.
- Comme leurs aînés, les jeunes africains soutiennent la démocratie (64%) et rejettent les alternatives autoritaires comme le régime fondé sur un seul homme (80%), le régime de parti unique (78%) et les régime militaire (65%) (Figure 3).
- Cependant, six jeunes sur 10 (60%) ne sont pas satisfaits du fonctionnement de la démocratie dans leur pays.

- Les jeunes sont également plus ouverts à tolérer une prise de pouvoir par l'armée si les dirigeants élus abusent de leur pouvoir (56% chez les 18-35 ans contre 47% chez les 56 ans et plus) (Figure 4).
- Les jeunes sont moins susceptibles que les citoyens plus âgés de voter aux élections (63% vs. 84%), de se réclamer d'un parti politique (37% vs. 45%), d'assister à une rencontre communautaire (43% vs. 54%) et de se joindre à d'autres personnes pour évoquer un problème (39% vs. 45%) (Figure 5).
- Bien que faibles, les taux de contacts des jeunes avec les chefs traditionnels, les conseillers communaux, les responsables des partis politiques et les membres du Parlement ont augmenté depuis 2014/2015.

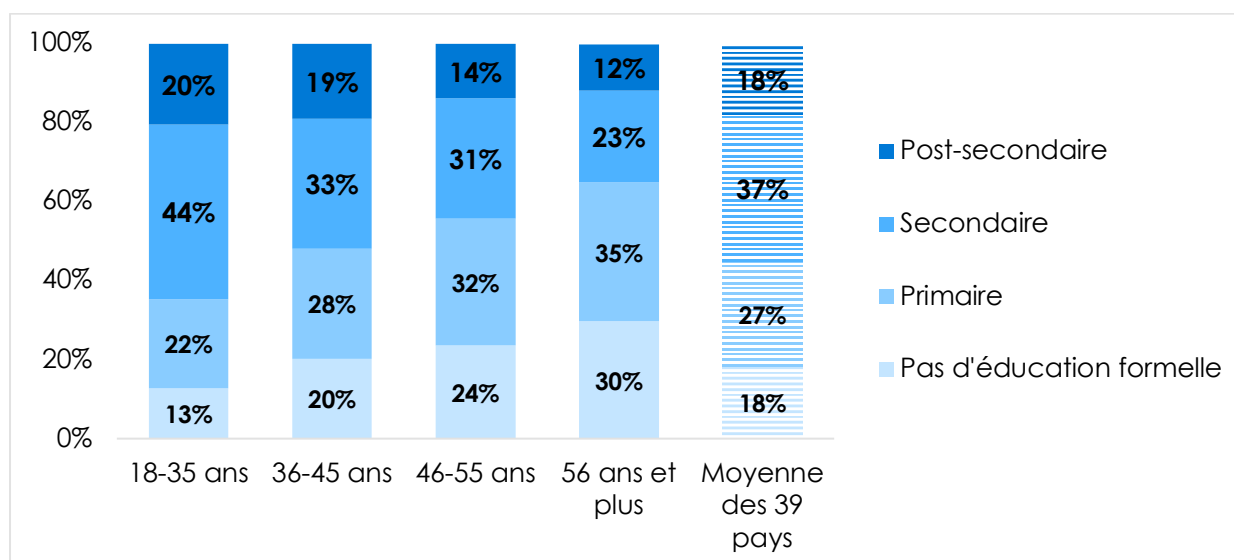
L'enquête Afrobarometer

Afrobarometer est un réseau panafricain et non-partisan de recherche par sondage qui produit des données fiables sur les expériences et appréciations des Africains, relatives à la démocratie, à la gouvernance et à la qualité de vie. Neuf rounds d'enquêtes ont été réalisés dans un maximum de 42 pays depuis 1999. Les enquêtes du Round 9 (2021/2023) couvrent 39 pays.

Les partenaires nationaux d'Afrobarometer réalisent des entretiens en face à face dans la langue de choix du répondant avec des échantillons représentatifs au niveau national qui produisent des résultats nationaux avec des marges d'erreur de +/-2 à +/-3 points de pourcentage à un taux de confiance de 95%. Les données sont pondérées de façon à obtenir des échantillons nationaux représentatifs. Pour les moyennes multi-pays, tous les pays sont pondérés à égalité (plutôt que proportionnellement à la taille de la population).

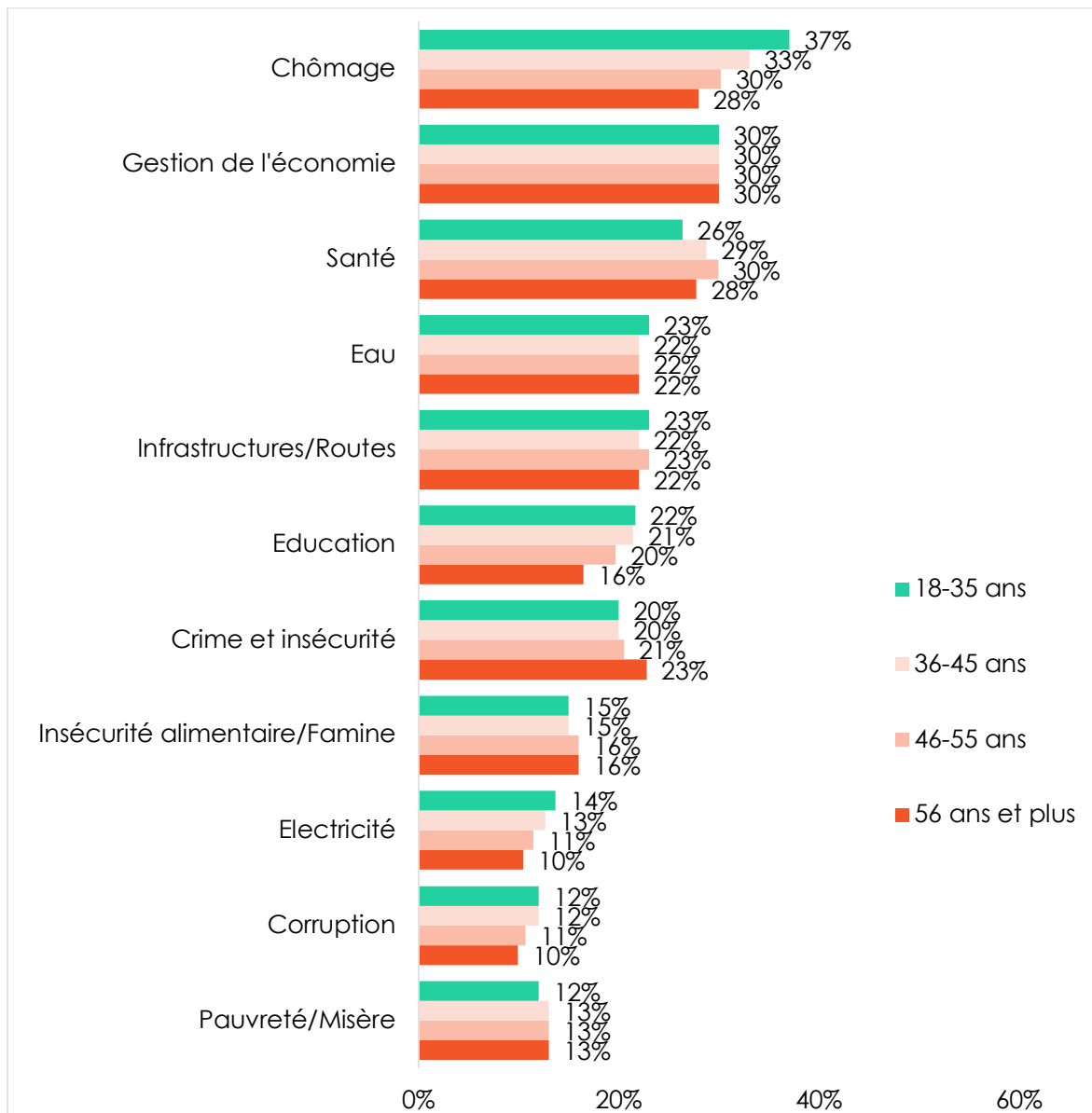
Figures

Figure 1 : Niveau d'éducation | par groupe d'âge | 39 pays | 2021/2023



Question posée aux répondants : *Quel est votre plus haut niveau d'instruction ?*

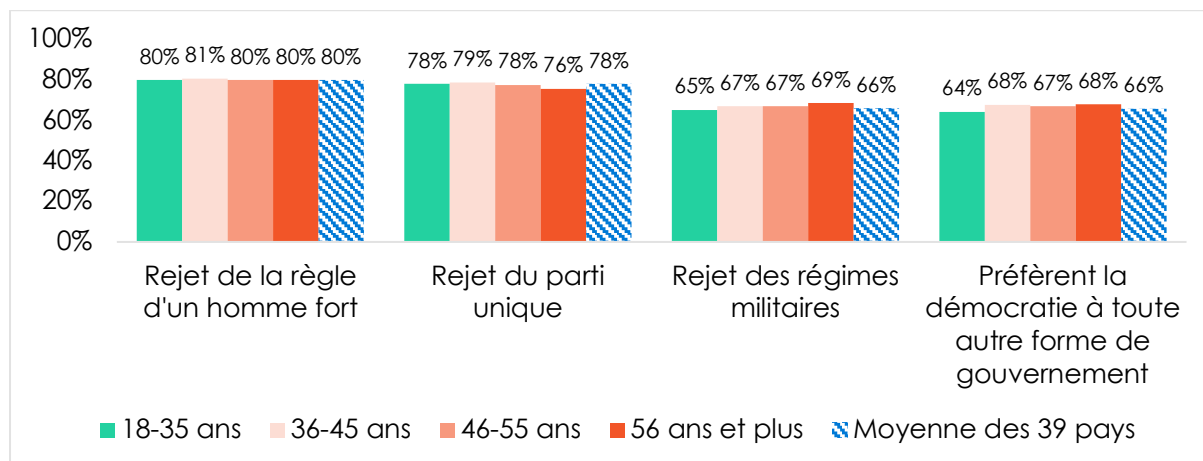
Figure 2 : Problèmes les plus importants | par groupe d'âge | 39 pays | 2021/2023



Question posée aux répondants : A votre avis, quels sont les problèmes les plus importants auxquels le pays fait face et auxquels le gouvernement devrait s'attaquer ? (Jusqu'à trois réponses par personne ; La figure montre le pourcentage de répondants qui citent chaque problème parmi leurs trois priorités.)

Figure 3 : Soutien à la démocratie et rejet des régimes autocratiques

| par groupe d'âge | 39 pays | 2021/2023



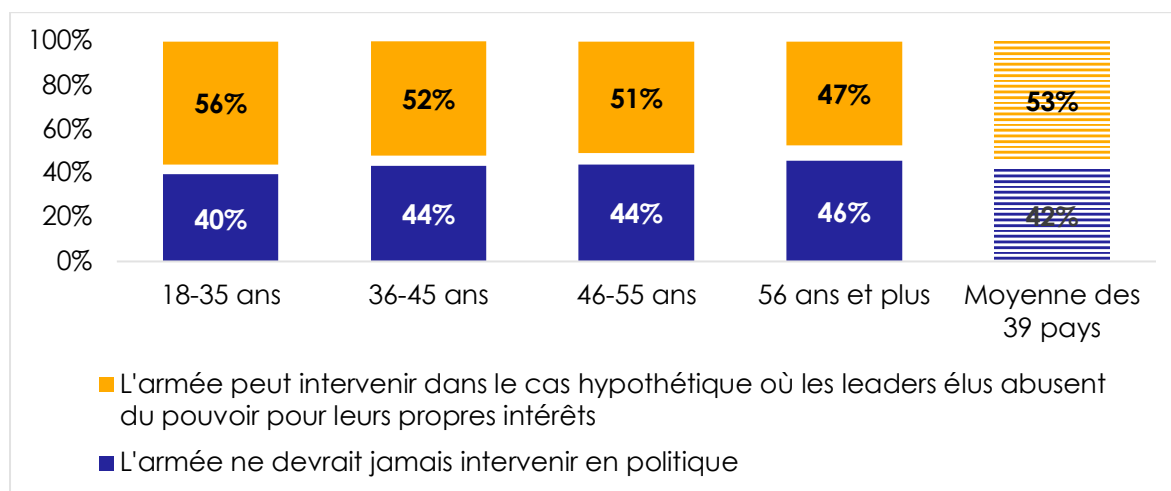
Questions posées aux répondants :

Laquelle de ces trois affirmations est la plus proche de votre opinion ? Affirmation 1 : La démocratie est préférable à tout autre forme de gouvernement. Affirmation 2 : Dans certaines circonstances, un gouvernement non démocratique peut être préférable. Affirmation 3 : Pour quelqu'un comme moi, peu importe le type de gouvernement que nous avons. (% qui disent que la démocratie est préférable)

Il existe de nombreuses façons de gouverner un pays. Seriez-vous en désaccord ou d'accord avec les alternatives suivantes : Un seul parti politique est autorisé à se présenter aux élections et à diriger le pays ? L'armée intervient pour diriger le pays ? Les élections et l'Assemblée Nationale sont abolies de sorte que le président puisse tout décider ? (% qui sont « en désaccord » ou « tout à fait en désaccord »)

Figure 4 : L'armée devrait-elle intervenir lorsque les dirigeants élus abusent de leur pouvoir ?

| par groupe d'âge | 39 pays | 2021/2023



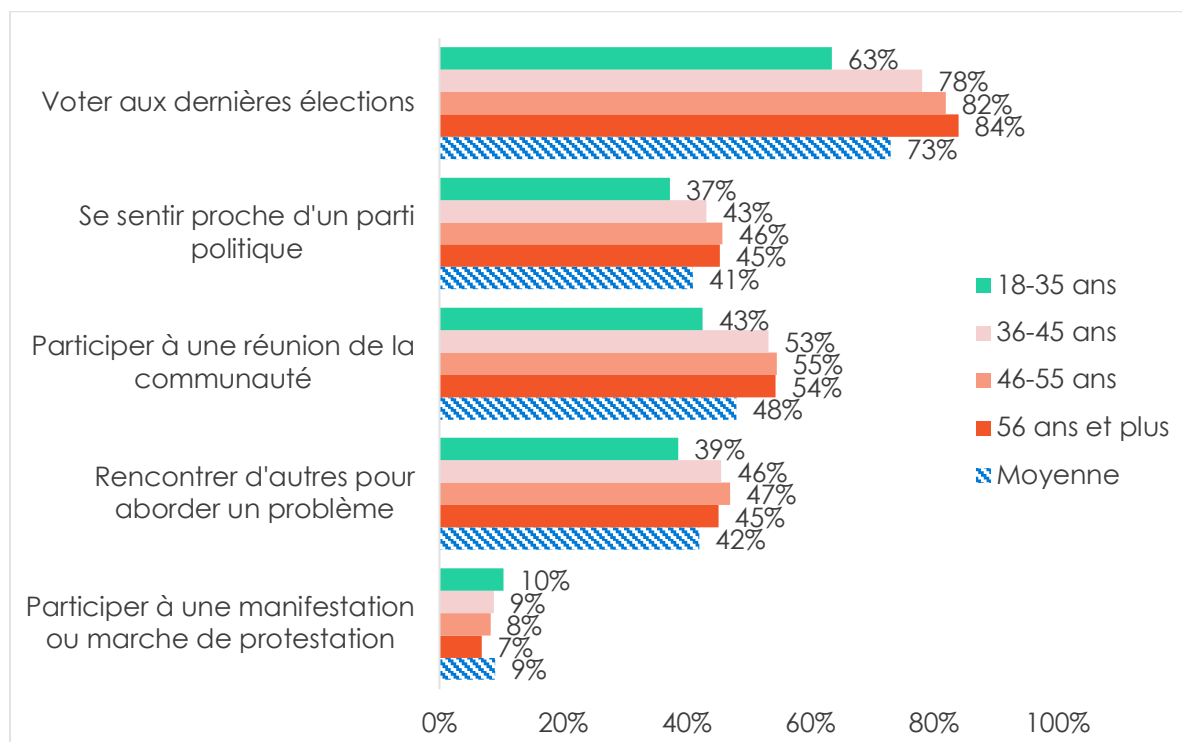
Question posée aux répondants : Laquelle des affirmations suivantes est la plus proche de votre opinion ?

Affirmation 1 : Les forces armées du [pays] ne devraient jamais intervenir dans les affaires politiques du pays.

Affirmation 2 : Il est légitime que les forces armées prennent contrôle du gouvernement lorsque les leaders élus abusent de leur pouvoir pour leurs propres intérêts.

(% qui sont « d'accord » ou « tout à fait d'accord » avec chacune des affirmations)

Figure 5 : Participation politique | par groupe d'âge | 39 pays* | 2021/2023



Questions posées aux répondants :

Lors des dernières élections nationales de [20XX], avez-vous voté, ou non, ou étiez-vous trop jeune pour voter ? (% qui disent « j'ai voté aux élections » ; les répondants trop jeunes pour voter en 20XX sont exclus.)

Vous sentez-vous proche d'un quelconque parti politique ? (% qui disent « oui »)

Voici une liste d'actions que les gens mènent parfois en tant que citoyens. Pour chacune d'entre elles, veuillez me dire si vous l'avez personnellement menée au cours des 12 derniers mois :

Participer à une réunion de la communauté ? Rencontrer d'autres personnes pour aborder un problème ? Participer à une manifestation ou une marche de protestation ? (% qui disent « une fois seulement », « quelques fois » ou « souvent »)

* La question sur la proximité avec un parti politique n'a pas été posée en Eswatini.

Pour plus d'informations, veuillez contacter :

Hassana Diallo

Coordinateur des communications pour l'Afrique Francophone d'Afrobarometer

Téléphone : +221 77 713 72 53

Email : hdiallo@afrobarometer.org

Visitez-nous sur www.afrobarometer.org.

Suivez #VoicesAfrica.

