



Dakar, Sénégal  
12 mai 2023

## Communiqué de presse

---

### Les Sénégalais perçoivent une hausse de la corruption, mais craignent des représailles en cas de dénonciation

La grande majorité des Sénégalais soulignent la hausse du niveau de corruption dans leur pays, selon les résultats de la plus récente enquête Afrobarometer.

Le président et les officiels de la Présidence, les députés et les fonctionnaires sont les plus perçus comme corrompus parmi les leaders et institutions publiques clés du pays.

La majorité des citoyens qui ont eu à demander un document d'identité au cours des 12 derniers mois ont dû verser un pot-de-vin afin de trouver satisfaction. Beaucoup parmi ceux qui ont eu affaire avec la police l'ont aussi versé au moins une fois.

Les Sénégalais soutiennent que les médias devraient constamment enquêter et publier sur la corruption et les erreurs du gouvernement, mais estiment que les citoyens risquent des représailles ou d'autres conséquences négatives s'ils dénoncent des actes de corruption. Ils désapprouvent les efforts de leur gouvernement dans la lutte contre la corruption au sein de l'administration publique.

### Résultats clés

- Près des trois quarts (73%) des Sénégalais affirment que la corruption a augmenté dans leur pays au cours des 12 derniers mois, dont 60% qui déclarent qu'elle a beaucoup augmenté (Figure 1).
  - La hausse perçue du niveau de corruption connaît une tendance haussière depuis 2014, avec une progression de 39 points de pourcentage entre 2014 et 2022 (Figure 2).
- Le président et les officiels de la Présidence, les députés au Parlement et les fonctionnaires sont les plus perçus comme corrompus parmi les leaders et institutions publiques clés (Figure 3).
- Parmi les Sénégalais qui ont eu affaire à certains services publics ou à la police au cours des 12 derniers mois :
  - La majorité (57%) révèlent avoir fait un cadeau ou une faveur afin d'obtenir des documents tels que la pièce d'identité, le passeport ou le permis, et un sur 10 l'ont fait afin d'obtenir des services médicaux (9%) ou éducatifs (8%) (Figure 4).
  - Il en est de même du tiers (33%) des citoyens qui ont voulu éviter des problèmes avec la police et 23% de ceux qui ont demandé son assistance.
- La majorité (58%) des Sénégalais disent que les médias devraient constamment enquêter et publier sur la corruption et les erreurs du gouvernement (Figure 5).

- Cependant, la grande majorité (73%) d'entre eux affirment que les citoyens risquent des représailles ou d'autres conséquences négatives s'ils dénoncent des actes de corruption (Figure 6).
- Trois quarts (75%) des citoyens désapprouvent la performance du gouvernement dans la lutte contre la corruption au sein de l'administration publique (Figure 7).

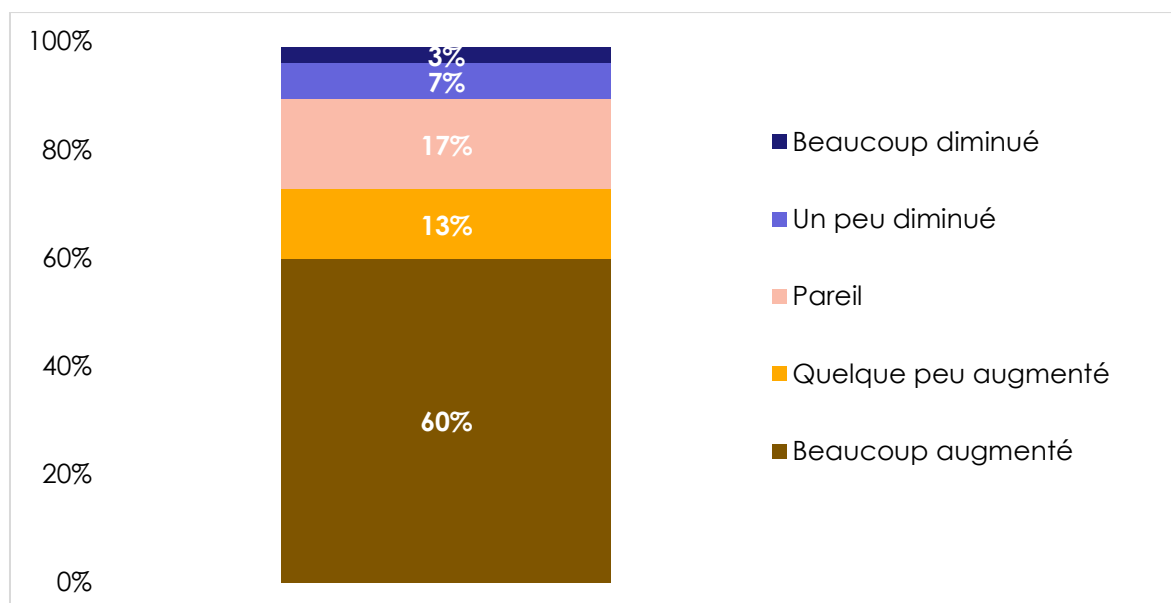
### Enquêtes d'Afrobarometer

Afrobarometer est un réseau panafricain et non-partisan de recherche par sondage qui produit des données fiables sur les expériences et appréciations des Africains relatives à la démocratie, à la gouvernance, et à la qualité de vie. Huit rounds d'enquêtes ont été réalisés dans un maximum de 39 pays depuis 1999. Les enquêtes du Round 9 (2021/2023) sont en cours. Afrobarometer réalise des entretiens face-à-face dans la langue du répondant avec des échantillons représentatifs à l'échelle nationale.

L'équipe d'Afrobarometer au Sénégal, conduite par le Consortium pour la Recherche Economique et Sociale (CRES), s'est entretenue avec 1.200 adultes sénégalais en mai-juin 2022. Un échantillon de cette taille produit des résultats nationaux avec des marges d'erreur de +/-3 points de pourcentage à un niveau de confiance de 95%. Des enquêtes ont été précédemment réalisées au Sénégal en 2002, 2005, 2008, 2013, 2014, 2017 et 2021.

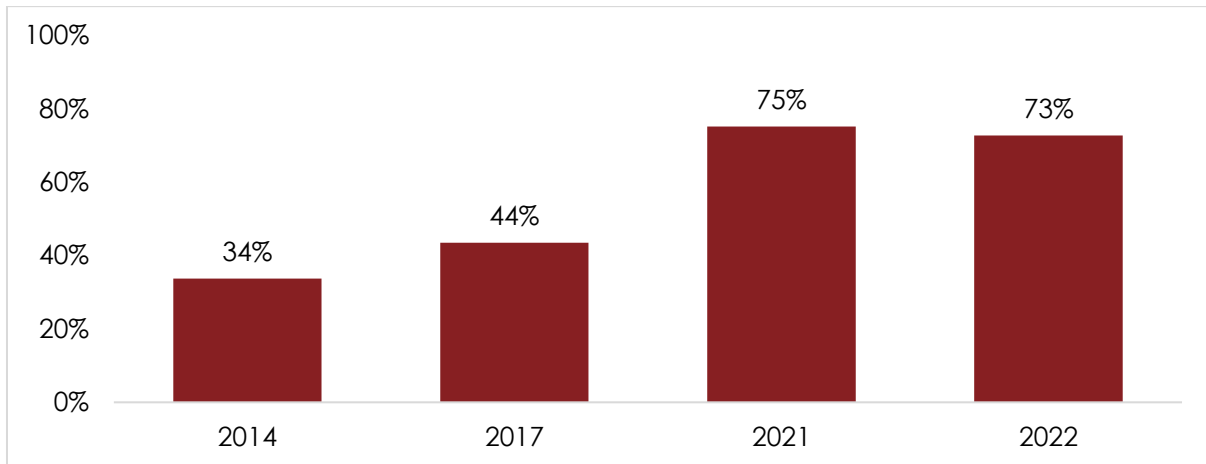
### Figures

**Figure 1 : Ampleur de la corruption | Sénégal | 2022**



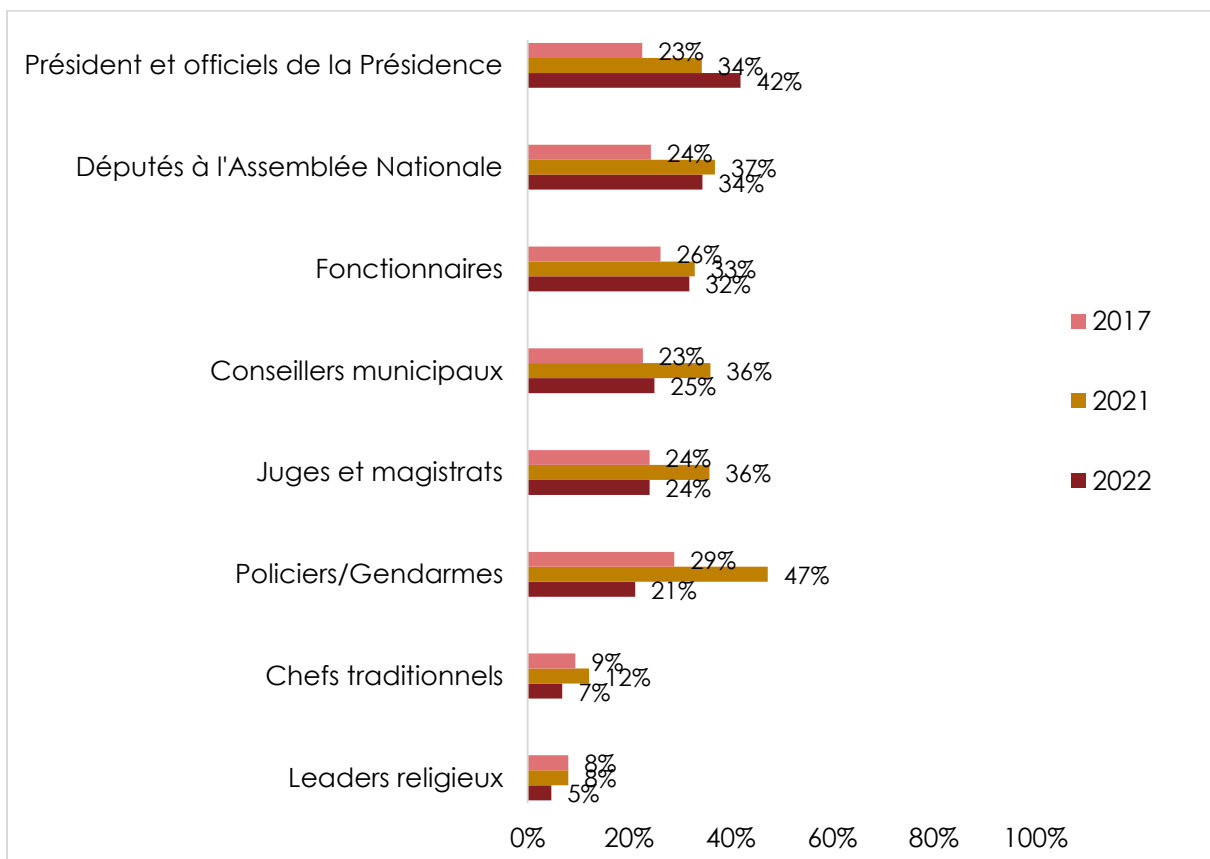
**Question posée aux répondants :** A votre avis, le niveau de la corruption a-t-il augmenté, diminué ou est-il resté pareil dans ce pays pendant l'année écoulée ?

**Figure 2 : La corruption en hausse** | Sénégal | 2014-2022



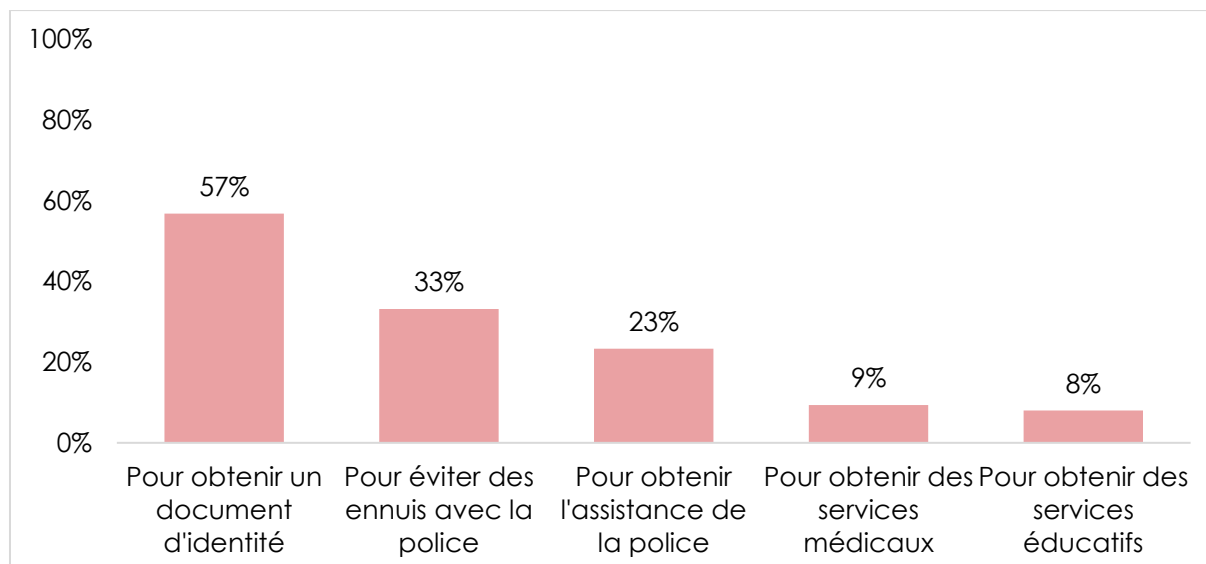
**Question posée aux répondants :** A votre avis, le niveau de la corruption a-t-il augmenté, diminué ou est-il resté pareil dans ce pays pendant l'année écoulée ? (% qui disent « quelque peu augmenté » ou « beaucoup augmenté »)

**Figure 3 : Evolution de la corruption perçue** | Sénégal | 2017-2022



**Questions posées aux répondants :** Selon vous, combien des personnes suivantes sont impliquées dans des affaires de corruption, ou n'en avez-vous pas suffisamment entendu parler pour vous prononcer ? (% qui disent « la plupart d'entre eux » ou « tous »)

**Figure 4 : Paiement de pots-de-vin à la police ou pour obtenir un service public**  
 | Sénégal | 2022



**Questions posées aux répondants :**

*Au cours des 12 derniers mois, avez-vous eu affaire à une école publique ? [Si oui :] Et combien de fois, le cas échéant, avez-vous dû verser des pots-de-vin, faire un cadeau ou une faveur à un enseignant ou dirigeant d'école afin d'obtenir ce dont vous aviez besoin de ces écoles ?*

*Au cours des 12 derniers mois, avez-vous eu affaire à une clinique ou un hôpital public ? [Si oui :] Et combien de fois, le cas échéant, avez-vous dû verser des pots-de-vin, faire un cadeau ou une faveur à un agent de santé ou un employé de la clinique ou de l'hôpital afin d'obtenir les soins médicaux dont vous aviez besoin ?*

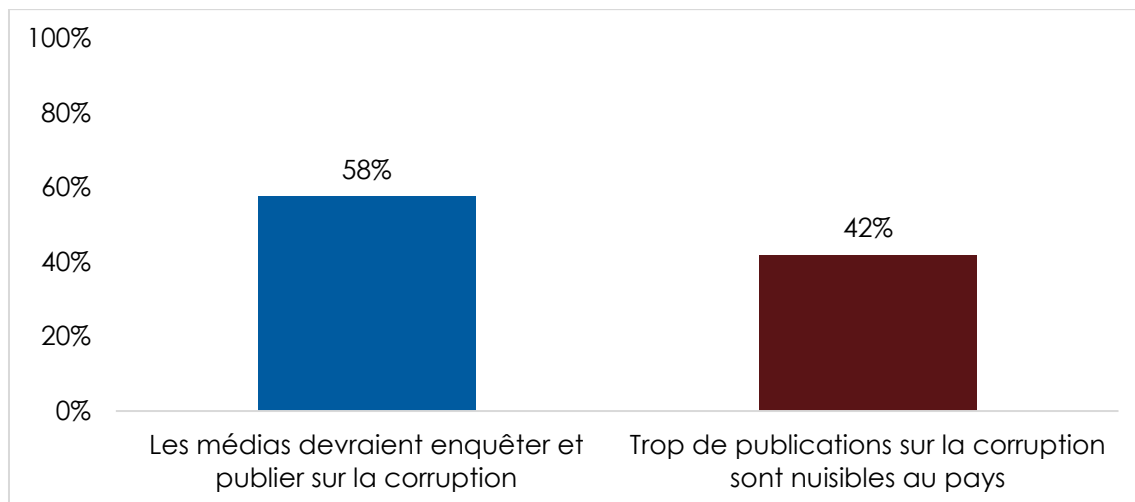
*Au cours des 12 derniers mois, avez-vous essayé d'acquérir une pièce d'identité telle qu'un extrait de naissance, un permis de conduire, un passeport, une carte d'électeur, ou une autorisation officielle du gouvernement ? [Si oui :] Et combien de fois, le cas échéant, avez-vous dû verser des pots-de-vin, faire un cadeau ou une faveur à un agent du gouvernement afin d'obtenir le document dont vous aviez besoin ?*

*Pendant les 12 derniers mois, avez-vous eu recours à l'assistance de la police ? [Si oui :] Et combien de fois, le cas échéant, avez-vous dû verser des pots-de-vin, faire un cadeau ou une faveur à un agent de police afin d'obtenir l'assistance dont vous aviez besoin ?*

*Pendant les 12 derniers mois, combien de fois avez-vous eu affaire à la police dans d'autres situations, comme les postes de contrôle, au cours des arrêts de contrôle d'identité, ou lors d'une enquête ? [Si oui :] Combien de fois, le cas échéant, avez-vous dû verser des pots-de-vin, faire un cadeau ou une faveur à un agent de police afin d'éviter des difficultés lors de ce genre de rencontre ?*

*(% qui disent « une ou deux fois », « quelques fois », ou « souvent ». Les répondants qui n'avaient pas eu affaire à ces services publics sont exclus.)*

**Figure 5 : Médias et corruption | Sénégal | 2022**



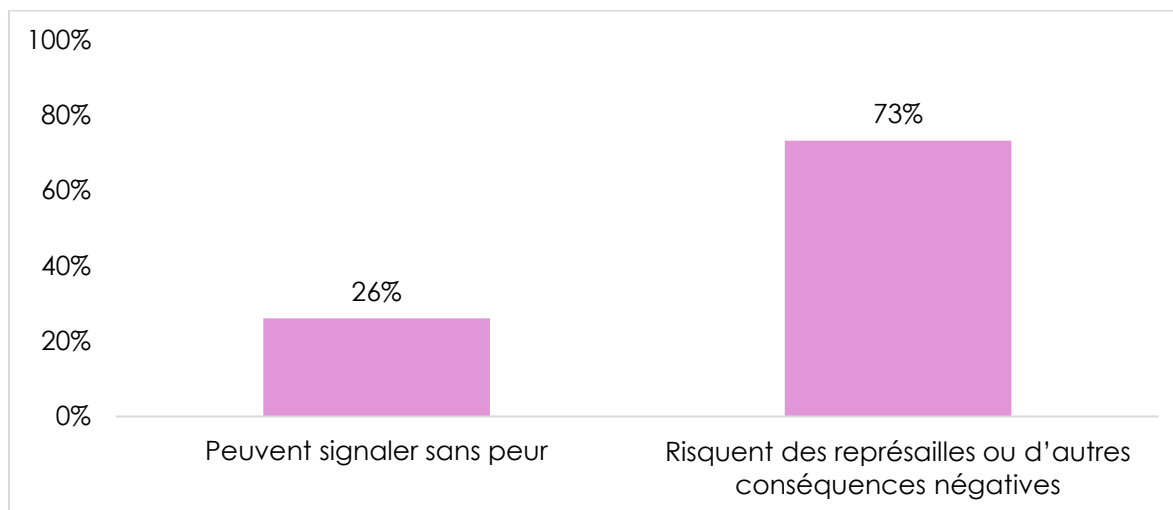
**Question posée aux répondants :** Laquelle des affirmations suivantes est la plus proche de votre opinion ?

Affirmation 1 : Les médias devraient constamment enquêter et publier sur la corruption et les erreurs du gouvernement.

Affirmation 2 : Trop de publications sur les événements négatifs comme la corruption et les erreurs du gouvernement sont nuisibles au pays.

(% qui sont « d'accord » ou « tout à fait d'accord » avec chaque affirmation)

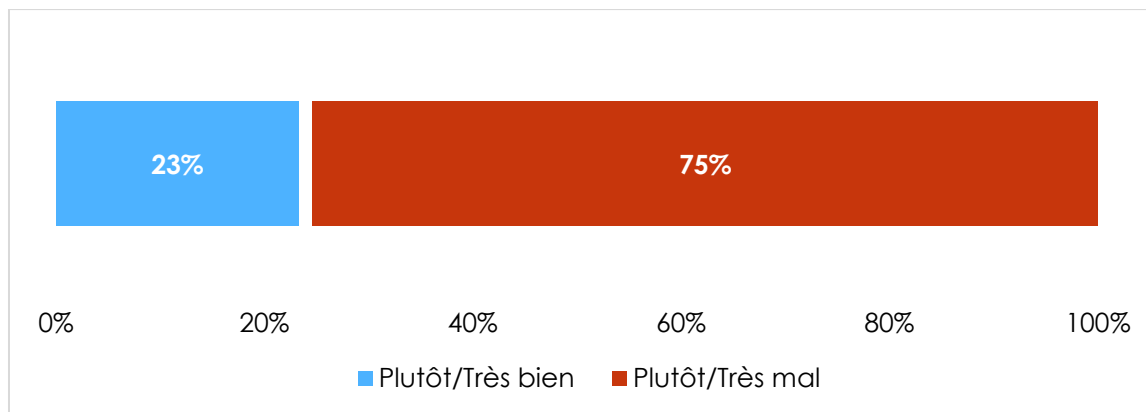
**Figure 6 : Risque de représailles en signalant un acte de corruption | Sénégal | 2022**



**Question posée aux répondants :** Dans ce pays, les citoyens ordinaires peuvent-ils signaler les actes de corruption sans peur, ou risquent-ils des représailles ou d'autres conséquences négatives quand ils parlent ?

**Figure 7 : Performance du gouvernement dans la lutte contre la corruption**

| Sénégal | 2022



**Question posée aux répondants :** Qualifier la manière, bonne ou mauvaise, dont le gouvernement actuel répond à la lutte contre la corruption au sein de l'administration publique, ou n'en avez-vous pas suffisamment entendu parler pour vous prononcer ?

**Pour plus d'informations, veuillez contacter :**

Consortium pour la Recherche Economique et Sociale (CRES)

Abdoulaye Diagne

Téléphone : 33 864 77 57

Email : [contact@cres-sn.org](mailto:contact@cres-sn.org)

Veuillez consulter :

[www.cres-sn.org](http://www.cres-sn.org)

[www.afrobarometer.org](http://www.afrobarometer.org)

Suivez nos résultats à #VoicesAfrica



@Afrobarometer

