

# Résumé des résultats

Enquête d'Afrobarometer  
Round 9 au Mali, 2022

Compilé par le Groupe de  
Recherche en Economie  
Appliquée et Théorique  
(GREAT)

## Afrobarometer Round 9

### Résumé des résultats pour le Mali, 2022

Afrobarometer, une organisation à but non-lucratif dont le siège se trouve au Ghana, est un réseau panafricain et non-partisan de recherche par sondage qui produit des données fiables sur les expériences et appréciations des Africains relatives à la démocratie, à la gouvernance et à la qualité de vie. Huit rounds d'enquêtes ont été réalisés dans un maximum de 39 pays depuis 1999. Les enquêtes du Round 9 (2021/2023) sont en cours. Afrobarometer réalise des entretiens face-à-face dans la langue du répondant avec des échantillons représentatifs à l'échelle nationale.

La coordination régionale de plus de 35 partenaires nationaux est assurée par le Ghana Center for Democratic Development (CDD-Ghana), l'Institute for Justice and Reconciliation (IJR) en Afrique du Sud, et l'Institute for Development Studies (IDS) de l'Université de Nairobi au Kenya. Michigan State University (MSU) et University of Cape Town (UCT) apportent un appui technique au réseau.

L'équipe d'Afrobarometer au Mali, dirigée par le Groupe de Recherche en Economie Appliquée et Théorique (GREAT), a interviewé un échantillon représentatif, aléatoire, et stratifié de 1.200 adultes maliens entre 6 juillet et 14 août 2022. CDD-Ghana a fourni un appui technique pour l'enquête. Un échantillon de cette taille donne des résultats avec une marge d'erreur de  $[\pm 3]$  points de pourcentage à un niveau de confiance de 95%. De précédentes enquêtes ont été menées au Mali en 2000, 2002, 2005, 2008, 2012, 2013, 2014, 2017 et 2020. Les détails techniques de l'enquête, y compris la description de la stratification et la sélection des ménages, les langues de traduction, et les renseignements connexes peuvent être trouvés à la Page 4 contenant les informations techniques de l'enquête.

Voici un aperçu des résultats de l'enquête sur toutes les questions posées aux répondants. Nous présentons également les résultats de données cruciales de la démographie tels que le sexe et le lieu de résidence (urbain-rural).

Afrobarometer bénéficie du soutien financier de la Suède à travers l'Agence Suédoise de Coopération pour le Développement International, de l'Agence Américaine pour le Développement International (USAID) à travers l'Institut Américain pour la Paix, de la Fondation Mo Ibrahim, des Open Society Foundations, de la Fondation Bill & Melinda Gates, de la Fondation William et Flora Hewlett, de l'Union Européenne, du National Endowment for Democracy, de la Fondation Mastercard, de l'Agence de Coopération Internationale du Japon (JICA), de l'University of California San Diego, du Centre Mondial du Pluralisme, de la Banque Mondiale, de l'Ambassade du Royaume des Pays-Bas en Ouganda et de GIZ.

#### Contacts :

Pour plus d'informations, veuillez visiter [www.afrobarometer.org](http://www.afrobarometer.org) ou contacter :

Moussa COULIBALY	Pr. Massa COULIBALY	Fatoumata Binta SOW
Coordinateur Afrobarometer	Directeur Exécutif de GREAT	Responsable de Communication
GREAT	GREAT	GREAT
<a href="mailto:bamoussa@greatmali.net">bamoussa@greatmali.net</a>	<a href="mailto:massa@greatmali.net">massa@greatmali.net</a>	<a href="mailto:fatim@greatmali.net">fatim@greatmali.net</a>
Tel : +223 66 83 78 44	Tel : +223 66 74 22 20	Tel : +223 66 87 46 08

# Table des matières

Informations techniques de l'enquête .....	4
Répondants et leurs ménages .....	5
Direction du pays et problèmes les plus importants .....	12
COVID-19.....	15
Vie économique .....	21
Développement et relations internationales .....	25
Démocratie et politique.....	27
Gouvernement transparent et réactif .....	32
Libertés .....	36
Citoyenneté et participation .....	37
Etat de droit .....	41
Elections .....	43
Institutions et dirigeants .....	48
Corruption .....	51
Services publics et performance gouvernementale.....	54
Infrastructures et services dans la zone de dénombrement .....	54
Expériences des services publics .....	58
Performance gouvernementale.....	62
Egalité des genres et violence sexiste .....	66
Protection de l'enfance.....	71
Identité, société et pluralisme .....	73
Sécurité, criminalité et la police .....	77
Changements climatiques et environnement .....	79
Médias et accès aux informations.....	85
Questions spécifiques au pays.....	87
Autres.....	91

# Informations techniques de l'enquête

<b>Univers :</b>	Citoyens du Mali âgés d'au moins 18 ans
<b>Conception de l'échantillon :</b>	Représentatif au niveau national, aléatoire, en grappes, stratifié, zone plusieurs degrés, échantillonnage probabiliste
<b>Stratification :</b>	Région, répartition urbain-rural
<b>Degré :</b>	Unité primaire d'échantillonnage (UPE), les points de départ, les ménages, les répondants
<b>Sélection des UPE :</b>	Probabilité proportionnelle à la taille de la population
<b>Taille des grappes :</b>	8 ménages par UPE
<b>Choix de ménages :</b>	Choix aléatoire du point de départ, suivi du pas de sondage en utilisant un intervalle de 5/10 ménages
<b>Sélection des répondants :</b>	Quota de genre à atteindre en alternant les entretiens entre les hommes et les femmes ; les potentiels répondants (i.e. les membres du ménage) du genre approprié sont listés, puis l'ordinateur choisi l'individu de façon aléatoire
<b>Pondération :</b>	La pondération prend en compte les probabilités de sélection individuelles
<b>Marge d'erreur :</b>	+/-3 points de pourcentage avec un niveau de confiance de 95%
<b>Responsable de la collecte de données :</b>	GREAT
<b>Langues d'enquête :</b>	Français, Bambara, Peulh, Sonrhäï, Soninké et Tamasheq
<b>Chercheurs principaux :</b>	Massa Coulibaly, Moussa Coulibaly, Boubacar Bougoudogo, Fatoumata Binta Sow, Ousmane Z Traoré.
<b>Résultats :</b>	Taux de contact : 112% Taux de coopération : 109% Taux de refus : 2% Taux de réponses : 98%
<b>Dates de la collecte de données :</b>	6 juillet au 14 août 2022
<b>Taille de l'échantillon :</b>	1,200
<b>Base d'échantillonnage :</b>	20,326,722
<b>Taux de substitution de UPE :</b>	6/150= 4%

**NB** : L'ensemble des chiffres dans les tableaux suivants sont des pourcentages arrondis à une décimale près. (Nous vous prions de noter que la pratique générale dans la plupart des analyses et des publications d'Afrobarometer consiste à publier les résultats arrondis à l'entier.) A cause de cet arrondissement, les colonnes ne sont pas forcément égales à 100.0%. On rappelle que la taille de l'échantillon au Mali est de 1.200 donnant des résultats avec une marge d'erreur de [+/-3] points de pourcentage à un niveau de confiance de 95%. Notez aussi qu'un trait ("-") ou une cellule blanche indique qu'il n'y a aucune réponse dans cette catégorie. Pour les questions 1 à 97, des répartitions de la fréquence pondérée sont rapportées.

**NB** : La présentation des résultats ne reflète pas l'ordre auquel les questions de l'enquête ont été posées pendant l'entretien. La numérotation des questions suit le questionnaire, mais les questions sont regroupées par thématique. Pour voir le questionnaire, veuillez visiter : [www.afrobarometer.org](http://www.afrobarometer.org).

## Répondants et leurs ménages

### Répartition démographique de l'échantillon

		Non-pondéré	Pondéré
<b>Sexe</b>			
	Hommes	49,9	53,4
	Femmes	50,1	46,6
<b>Localité</b>			
	Urbain	24,7%	24,7
	Rural	75,3%	75,3
<b>Région</b>			
	Kayes	14,7%	14,9
	Koulikoro	21,3%	21,8
	Sikasso	18,7%	18,7
	Ségou	14,7%	14,7
	Mopti	8,7%	8,7
	Tombouctou	4,7%	4,5
	Gao	2,7%	2,8
	Kidal	1,3%	0,3
	Bamako	13,3%	13,5
<b>Education</b>			
	Aucune éducation formelle	51,1%	51,9
	Primaire	25,5%	25,4
	Secondaire	13,1%	12,8
	Post-secondaire	10,3%	9,9
<b>Religion</b>			
	Chrétien	3,6%	3,5
	Musulman	92,7%	92,9
	Autre	3,8%	3,4
	Refusé	0,0	0,2

**Q1. Quel âge avez-vous ?**

	<b>Urbain</b>	<b>Rural</b>	<b>Hommes</b>	<b>Femmes</b>	<b>Total</b>
18-25 ans	25,3	16,9	17,0	21,3	19,0
26-35 ans	25,4	24,4	20,2	29,6	24,6
36-45 ans	20,9	22,4	19,0	25,5	22,0
46-55 ans	7,6	16,7	15,7	13,1	14,5
56-65 ans	10,9	12,3	15,7	7,6	11,9
Plus de 65 ans	10,0	7,3	12,5	2,8	8,0

**Q2. Quelle est la langue que vous parlez le plus chez vous actuellement ?**

	<b>Urbain</b>	<b>Rural</b>	<b>Hommes</b>	<b>Femmes</b>	<b>Total</b>
Français	0,9	0,2	0,4	0,3	0,4
Arabe		0,2		0,2	0,1
Bambara	82,3	53,1	60,4	60,2	60,3
Bella		0,1		0,1	0,1
Bobo	0,9	1,8	1,8	1,3	1,6
Bozo		0,3	0,1	0,3	0,2
Dogon	2,6	7,1	5,6	6,5	6,0
Khassonké	0,3	0,8	0,7	0,7	0,7
Malinké	1,8	6,5	5,4	5,3	5,4
Maure		0,3	0,2	0,2	0,2
Minianka		6,8	4,6	5,7	5,1
Peulh/Fulfude	2,5	3,0	3,1	2,6	2,9
Samogo		0,1		0,2	0,1
Senufo	0,5	2,9	2,5	2,1	2,3
Soninké/Sarakollé	1,0	8,2	6,7	6,1	6,4
Sonrhāï	5,9	6,6	7,0	5,7	6,4
Tamasheq	0,4	2,1	1,2	2,2	1,7
Autre	0,1			0,1	0,0
A refusé de répondre	0,8		0,4		0,2

**Q84a. A quelle ethnie ou groupe culturel appartenez-vous ?**

	Urbain	Rural	Hommes	Femmes	Total
Arabe	0,3		0,1		0,1
Bambara	30,2	31,1	30,0	31,9	30,9
Bella		0,2		0,3	0,2
Bobo	1,9	2,3	2,5	1,8	2,2
Bozo	2,1	1,0	1,5	1,1	1,3
Dogon	5,5	9,3	8,3	8,5	8,4
Haoussa	0,7			0,4	0,2
Kakolo	1,4	0,4	0,7	0,6	0,7
Khassonké	0,7	0,7	0,3	1,1	0,7
Malinké	11,2	8,6	9,1	9,4	9,2
Maure	0,6	0,6	0,8	0,5	0,6
Minianka	6,0	7,7	7,3	7,3	7,3
Mossi		0,7	0,3	0,7	0,5
Peulh/Fulfude	12,5	9,3	10,7	9,4	10,1
Samogo	0,4			0,2	0,1
Senufo	7,9	4,9	6,2	5,1	5,7
Soninké/Sarakollé	6,5	12,9	12,2	10,3	11,3
Sonrhäi	7,9	6,2	6,8	6,5	6,6
Tamasheq	2,5	2,5	2,2	2,8	2,5
Uniquement identité nationale (Malien(ne)) ou "Ne s'identifie pas en ces termes"		0,5	0,3	0,5	0,4
Autre	1,6	0,9	0,9	1,2	1,0
A refusé de répondre		0,2		0,2	0,1

**Q94. Quel est votre plus haut niveau d'instruction ?**

	Urbain	Rural	Hommes	Femmes	Total
Pas d'enseignement formel	25,4	52,9	39,1	54,1	46,1
Enseignement informel seulement (y compris enseignement coranique)	4,7	6,2	7,5	3,9	5,8
Enseignement primaire inachevé	17,0	21,2	20,1	20,2	20,2
Enseignement primaire achevé	8,8	4,1	5,0	5,5	5,2
Enseignement secondaire/lycée inachevé	14,4	6,3	9,5	6,9	8,3
Enseignement secondaire/lycée achevé	8,2	3,3	5,5	3,4	4,5
Qualifications post-secondaires autres qu'universitaires (certificat ou diplôme d'école polytechnique)	7,0	3,3	5,3	3,0	4,2
Université inachevée	5,9	1,2	2,6	2,0	2,3
Université achevée	6,1	1,2	4,0	0,7	2,4
Post universitaire	2,5	0,4	1,5	0,2	0,9

**Q95. Quelle religion pratiquez-vous, si vous en avez ?**

	Urbain	Rural	Hommes	Femmes	Total
Aucune	1,0	0,8	0,5	1,3	0,9
Chrétien seulement (c-à-d., répondant dit "Chrétien", sans s'identifier à aucun sous-groupe)	2,3	2,0	1,4	2,9	2,1
Eglise Catholique Romaine	0,1	0,7	0,2	0,9	0,5
Eglise Catholique Orthodoxe	0,9	0,4	0,7	0,3	0,5
Evangeliste	0,2	0,2	0,1	0,3	0,2
Musulman seulement (c.-à-d., l'enquêté a répondu "Musulman", sans s'identifier à aucun sous-groupe)	91,0	88,0	91,3	85,8	88,7
Sunnite seulement (c-à-d, l'enquêté a répondu "Sunnite" ou "Musulman sunnite", sans s'identifier à aucun sous-groupe)	1,3	0,9	0,5	1,5	1,0
Ismaélite	0,5	0,3	0,1	0,6	0,3
Confrérie de la Tidjania	1,6	3,0	2,8	2,5	2,6
Confrerie de la Qadiriya	0,3	0,2	0,2	0,4	0,3
Chiite	0,1			0,1	0,0
Religion traditionnelle/ethnique		1,0	1,2	0,3	0,8
Athée (Ne croit pas en Dieu)	0,5	0,1	0,2	0,2	0,2
Eglise du Christ		0,2		0,3	0,1
Eglise Sioniste Chrétienne		0,1	0,1		0,0
Ançardine	0,2	2,0	0,8	2,4	1,6
Ne sait pas		0,2		0,3	0,2

**Q90a. Lesquels de ces biens possédez-vous personnellement ? [Si non] : Un autre membre de votre ménage en possède-t-il : Radio ?**

	Urbain	Rural	Hommes	Femmes	Total	Urbain	Rural
Non. Personne dans le ménage n'en possède	8,4	10,9	9,1	11,6	10,3	6,3	11,7
Quelqu'un d'autre dans le ménage en possède	30,2	26,3	20,1	35,4	27,2	31,0	33,8
Oui (en possède personnellement)	61,4	62,8	70,8	53,0	62,5	62,7	54,3

**Q90B. Lesquels de ces biens possédez-vous personnellement ? [Si non] : Un autre membre de votre ménage en possède-t-il : Television ?**

	Urbain	Rural	Hommes	Femmes	Total
Non. Personne dans le ménage n'en possède	7,5	31,6	23,7	27,9	25,7
Quelqu'un d'autre dans le ménage en possède	25,6	25,9	19,3	33,2	25,8
Oui (en possède personnellement)	66,9	42,5	57,0	38,8	48,5

**Q90C. Lesquels de ces biens possédez-vous personnellement ? [Si non] : Un autre membre de votre ménage en possède-t-il : Voiture ou moto ?**

	Urbain	Rural	Hommes	Femmes	Total
Non. Personne dans le ménage n'en possède	7,8	13,9	8,7	16,5	12,4
Quelqu'un d'autre dans le ménage en possède	40,4	37,1	17,1	61,8	37,9
Oui (en possède personnellement)	51,8	49,0	74,2	21,7	49,7

**Q90D. Lesquels de ces biens possédez-vous personnellement ? [Si non] : Un autre membre de votre ménage en possède-t-il : Ordinateur ?**

	Urbain	Rural	Hommes	Femmes	Total
Non. Personne dans le ménage n'en possède	54,2	84,1	73,4	80,5	76,7
Quelqu'un d'autre dans le ménage en possède	24,6	8,9	12,0	13,8	12,8
Oui (en possède personnellement)	21,2	6,8	14,4	5,7	10,3
Ne sait pas		0,2	0,2		0,1

**Q90E Lesquels de ces biens possédez-vous personnellement ? [Si non] : Un autre membre de votre ménage en possède-t-il : Compte bancaire ?**

	Urbain	Rural	Hommes	Femmes	Total
Non. Personne dans le ménage n'en possède	42,2	66,2	54,7	66,7	60,3
Quelqu'un d'autre dans le ménage en possède	24,4	11,5	10,4	19,6	14,7
Oui (en possède personnellement)	30,6	21,1	32,8	12,8	23,5
Ne sait pas	2,8	1,2	2,1	1,0	1,6

**Q90F. Lesquels de ces biens possédez-vous personnellement ? [Si non] : Un autre membre de votre ménage en possède-t-il : Téléphone Portable ?**

	Urbain	Rural	Hommes	Femmes	Total
Non. Personne dans le ménage n'en possède	1,0	2,5	0,6	4,0	2,2
Quelqu'un d'autre dans le ménage en possède	6,5	12,4	3,9	18,9	10,9
Oui (en possède personnellement)	92,5	85,1	95,5	77,1	86,9

**Q90G. Votre téléphone a-t-il un accès à l'Internet ?**

	Urbain	Rural	Hommes	Femmes	Total
Non (N'a pas accès à l'Internet)	33,9	51,6	45,0	49,9	47,3
Oui (A accès à l'Internet)	58,6	33,5	50,6	27,2	39,7
Non applicable	7,5	14,9	4,5	22,9	13,1

**Q90H. Combien de fois utilisez-vous : Un téléphone portable ?**

	Urbain	Rural	Hommes	Femmes	Total
Jamais	2,2	8,1	1,5	12,4	6,6
Moins d'une fois par mois	1,1	1,5	1,2	1,7	1,4
Quelques fois par mois	0,6	2,7	1,1	3,5	2,2
Quelques fois par semaine	7,1	9,4	4,4	13,8	8,8
Tous les jours	89,0	78,2	91,7	68,4	80,8
Ne sait pas		0,1		0,2	0,1

**Q90I. Combien de fois utilisez-vous : Internet ?**

	Urbain	Rural	Hommes	Femmes	Total
Jamais	36,5	64,9	46,6	70,8	57,9
Moins d'une fois par mois	2,2	2,4	2,1	2,6	2,4
Quelques fois par mois	6,1	4,1	6,4	2,6	4,6
Quelques fois par semaine	12,1	9,0	11,5	7,7	9,7
Tous les jours	43,2	19,3	33,3	15,8	25,2
Ne sait pas		0,3		0,5	0,2

**Q91A. Quelle est votre principale source d'eau à usage domestique ?**

	Urbain	Rural	Hommes	Femmes	Total
Robinet dans la maison	34,7	8,8	15,8	14,4	15,2
Robinet dans la cour, dans la parcelle, ou dans la concession	25,8	3,9	10,7	7,8	9,3
Robinet ou fontaine publique	13,5	25,0	23,6	20,6	22,2
Puits tubulaire ou forage	5,3	23,5	19,0	19,0	19,0
Puits protégé	14,5	21,9	18,0	22,4	20,1
Puits non protégé	4,0	14,2	10,9	12,6	11,7
Eau de source protégée	0,8	1,6	0,9	2,0	1,4
Eau en bouteille	0,3	0,1	0,1	0,2	0,2
Achetée d'un chariot avec un petit réservoir ou tambour	1,0	0,6	0,5	0,9	0,7
Eau de surface, telle que rivière, barrage, lac, étang, ruisseau, canal ou canaux d'irrigation		0,2	0,2	0,1	0,2
Autre	0,0	0,1	0,2	0,0	0,1

**Q91B. Avez-vous à votre disposition une toilette ou une latrine chasse d'eau ou une latrine fonctionnelle que vous utilisez ? [Si oui] : Est-elle à l'intérieur de votre maison, à l'intérieur de votre concession, ou hors de votre concession ?**

	Urbain	Rural	Hommes	Femmes	Total
Oui, à l'intérieur de la maison	15,1	2,4	5,0	6,3	5,6
Oui, à l'intérieur de la concession	63,9	32,7	42,3	38,2	40,4
Oui, hors de la concession	21,0	64,9	52,7	55,6	54,1

**Q91C. Pourriez-vous me dire si les éléments suivants sont disponibles à l'intérieur de votre maison, à l'intérieur de votre concession ou hors de votre concession : Une toilette ou latrine ?**

	Urbain	Rural	Hommes	Femmes	Total
Non, pas disponible	0,3	2,3	1,4	2,3	1,8
Oui, à l'intérieur de la maison	26,2	6,6	10,8	12,3	11,5
Oui, à l'intérieur de la concession	72,4	81,9	81,5	77,3	79,5
Oui, hors de la concession	1,0	9,2	6,4	8,1	7,2

**Q92A. Votre domicile est-il raccordé à EDM (Energie du Mali) ?**

	Urbain	Rural	Hommes	Femmes	Total
Non	14,6	84,5	65,9	68,8	67,2
Oui	85,4	15,2	33,9	30,9	32,5
Ne sait pas		0,3	0,2	0,3	0,3

**Q92B [Si oui à Q92A] : Quelle est la fréquence de disponibilité de l'électricité ?**

	Urbain	Rural	Hommes	Femmes	Total
Jamais	0,8	0,0	0,4	0,1	0,2
Parfois	16,2	4,6	7,4	7,5	7,4
Environ la moitié du temps	8,2	1,1	2,6	3,0	2,8
La plupart du temps	39,4	6,2	14,8	13,9	14,4
Tout le temps	20,8	3,3	8,7	6,4	7,6
Non applicable	14,6	84,8	66,1	69,1	67,5



# Direction du pays et problèmes les plus importants

**Q3. Commençons par votre point de vue général sur l'orientation actuelle de notre pays. Certaines personnes pourraient penser que le pays va dans la mauvaise direction. D'autres peuvent penser qu'il va dans la bonne direction. Permettez-moi de vous interroger sur l'orientation générale du pays : Diriez-vous que le pays va dans la mauvaise ou la bonne direction ?**

	Urbain	Rural	Hommes	Femmes	Total
Dans la mauvaise direction	23,5	33,0	21,2	41,6	30,7
Dans la bonne direction	76,5	66,6	78,5	58,3	69,0
Ne sait pas		0,4	0,4	0,2	0,3

**Q45.P11. A votre avis, quels sont les problèmes les plus importants auxquels le pays fait face et auxquels le gouvernement devrait s'attaquer ? (Première réponse)**

	Urbain	Rural	Hommes	Femmes	Total
Gestion de l'économie	5,2	5,1	4,5	5,8	5,1
Salaires et revenus	0,1	0,5	0,1	0,6	0,4
Chômage	6,4	3,5	3,4	5,2	4,2
Pauvreté/misère	7,7	5,9	4,5	8,5	6,4
Impôts et taxes		0,1	0,1		0,1
Agriculture	0,3	6,3	6,2	3,2	4,8
Insécurité alimentaire/famine	23,0	23,2	19,4	27,5	23,1
Sècheresse		0,2	0,2	0,1	0,1
Foncier	0,8	0,2	0,6	0,1	0,4
Transports		0,3	0,4		0,2
Communication		0,2	0,3		0,2
Infrastructures routières	1,0	3,3	2,7	2,8	2,8
Education	7,2	2,8	4,6	2,9	3,9
Logement/habitat	0,1			0,0	0,0
Electricité	0,7	0,4	0,6	0,4	0,5
Eau	2,2	6,8	3,5	8,1	5,7
Santé	5,9	4,2	4,3	5,0	4,6
Maladies/épidémies		0,1	0,1		0,0
Crime et insécurité	27,3	27,2	32,8	20,9	27,3
Corruption	3,1	2,1	2,7	1,9	2,3
Instabilité politique/divisions politiques/tensions ethniques	2,2	2,9	2,8	2,6	2,7
Discrimination/inégalité	0,8	0,7	1,2	0,3	0,8
Approche genre/droit de la femme		0,5		0,7	0,3
Démocratie/droits politiques	2,1	1,2	2,6	0,1	1,4
Guerre civile	2,7	1,2	1,5	1,7	1,6
Commercialisation agricole	0,3	0,4	0,1	0,6	0,4
Autres	0,8	0,4	0,7	0,3	0,5
A refusé de répondre		0,2		0,3	0,1
Ne sait pas		0,0		0,0	0,0

**Q45.P12. A votre avis, quels sont les problèmes les plus importants auxquels le pays fait face et auxquels le gouvernement devrait s'attaquer ? (Deuxième réponse)**

	Urbain	Rural	Hommes	Femmes	Total
Gestion de l'économie	5,6	3,8	4,3	4,2	4,3
Salaires et revenus	0,7	1,4	0,5	2,0	1,2
Chômage	10,9	4,7	5,5	7,0	6,2
Pauvreté/misère	5,0	8,3	6,3	8,9	7,5
Impôts et taxes		0,1	0,1		0,1
Prêts/crédits		0,2		0,4	0,2
Agriculture	2,4	9,8	9,2	6,5	7,9
Insécurité alimentaire/famine	14,8	16,6	15,7	16,6	16,1
Sècheresse		0,1	0,1		0,1
Transports		0,1		0,2	0,1
Communication		0,6	0,8	0,1	0,5
Infrastructures routières	2,0	4,2	2,9	4,5	3,6
Education	11,0	7,8	8,8	8,4	8,6
Logement/habitat		0,1	0,1		0,1
Electricité	2,6	1,2	1,6	1,5	1,5
Eau	1,9	8,0	5,6	7,4	6,5
Autres services		0,1	0,1	0,2	0,1
Santé	15,7	14,1	14,8	14,1	14,5
Maladies/épidémies	0,3	0,4	0,4	0,4	0,4
Crime et insécurité	12,5	11,7	13,2	10,3	11,9
Corruption	3,8	2,1	2,8	2,2	2,5
Violence politique	1,3		0,4	0,3	0,3
Instabilité politique/divisions politiques/tensions ethniques	0,5	0,7	0,7	0,6	0,6
Discrimination/inégalité	2,5	1,0	2,1	0,6	1,4
Approche genre/droit de la femme		0,2		0,3	0,1
Démocratie/droits politiques	3,6	0,9	2,5	0,5	1,6
Guerre civile	0,2	0,4	0,2	0,4	0,3
Commercialisation agricole	0,1	0,8	0,6	0,5	0,6
Changements climatiques	0,2			0,1	0,0
COVID-19	0,5	0,1	0,1	0,2	0,2
Autres	0,8	0,1	0,0	0,6	0,3
Pas d'autres réponses	1,3	0,5	0,5	1,0	0,7

Q45.Pt3. A votre avis, quels sont les problèmes les plus importants auxquels le pays fait face et auxquels le gouvernement devrait s'attaquer ? (Troisième réponse)

	Urbain	Rural	Hommes	Femmes	Total
<b>Gestion de l'économie</b>	7,4	4,1	4,7	5,1	4,9
<b>Salaires et revenus</b>	2,3	0,8	0,8	1,6	1,2
<b>Chômage</b>	11,9	5,5	7,9	6,2	7,1
<b>Pauvreté/misère</b>	2,8	4,5	3,0	5,4	4,1
<b>Impôts et taxes</b>		0,1	0,2		0,1
<b>Agriculture</b>	1,2	8,2	7,4	5,4	6,5
<b>Insécurité alimentaire/famine</b>	8,7	11,3	10,4	11,1	10,7
<b>Sècheresse</b>		0,3	0,2	0,2	0,2
<b>Foncier</b>		0,1	0,0	0,1	0,1
<b>Transports</b>	0,4	0,3	0,3	0,3	0,3
<b>Communication</b>	0,6	1,4	1,4	1,0	1,2
<b>Infrastructures routières</b>	3,5	6,1	6,0	4,8	5,5
<b>Education</b>	12,3	9,7	10,1	10,6	10,3
<b>Logement/habitat</b>	0,3	0,3	0,2	0,4	0,3
<b>Electricité</b>	1,1	1,3	1,1	1,5	1,3
<b>Eau</b>	4,0	7,7	6,3	7,3	6,8
<b>Autres services</b>	0,2	0,3	0,3	0,2	0,3
<b>Santé</b>	14,4	15,9	14,2	17,1	15,6
<b>Maladies/épidémies</b>	1,9	1,0	0,8	1,6	1,2
<b>Crime et insécurité</b>	11,1	9,2	10,7	8,6	9,7
<b>Corruption</b>	3,8	1,7	3,3	1,0	2,2
<b>Violence politique</b>		0,2		0,3	0,1
<b>Instabilité politique/divisions politiques/tensions ethniques</b>	2,2	1,5	2,4	0,8	1,7
<b>Discrimination/inégalité</b>	1,5	2,1	2,3	1,6	2,0
<b>Approche genre/droit de la femme</b>	0,6	0,4	0,2	0,7	0,5
<b>Démocratie/droits politiques</b>	2,0	0,9	1,1	1,3	1,2
<b>Guerre (internationale)</b>	0,2		0,1		0,0
<b>Guerre civile</b>		0,4	0,2	0,4	0,3
<b>Commercialisation agricole</b>	0,1	0,3	0,5		0,2
<b>Changements climatiques</b>		0,2	0,1	0,3	0,2
<b>COVID-19</b>	1,6	0,4	1,0	0,3	0,7
<b>Autres</b>	0,4	0,5	0,3	0,7	0,5
<b>Pas d'autres réponses</b>	3,6	3,2	2,7	4,0	3,3

# COVID-19

Maintenant j'aimerais vous poser quelques questions au sujet de la pandémie de la COVID-19 qui a touché le pays et le monde entier depuis le début 2020.

**Q57A. Veuillez me dire si vous personnellement ou un autre membre de votre ménage avez été affecté d'une quelconque des manières suivantes par la pandémie de la COVID-19 : Être tombé malade, ou testé positif de la COVID-19 ?**

	Urbain	Rural	Hommes	Femmes	Total
<b>Oui</b>	4,1	2,7	3,2	2,9	3,0
<b>Non</b>	95,9	97,3	96,8	97,1	97,0

**Q57B. Veuillez me dire si vous personnellement ou un autre membre de votre ménage avez été affecté d'une quelconque des manières suivantes par la pandémie de la COVID-19 : Perte temporaire ou permanent d'un emploi, d'une entreprise ou d'une principale source de revenus ?**

	Urbain	Rural	Hommes	Femmes	Total
<b>Oui</b>	21,9	14,9	17,2	16,0	16,7
<b>Non</b>	78,1	85,0	82,8	83,9	83,3
<b>Ne sait pas</b>		0,1		0,1	0,1

**Q65A. Depuis le début de la pandémie de la COVID-19, avez-vous ou votre ménage reçu une quelconque assistance du gouvernement, comme nourriture, paiement en espèces, allègement des paiements de facture, ou autre assistance que vous ne receviez normalement pas avant la pandémie ?**

	Urbain	Rural	Hommes	Femmes	Total
Non	71,5	78,4	73,4	80,5	76,7
Oui	28,3	21,1	26,5	18,8	22,9
Ne sait pas	0,2	0,5	0,2	0,7	0,4

**Q65B. Pensez-vous que la distribution de l'aide gouvernementale aux personnes pendant la pandémie de COVID-19, par exemple par le biais des emballages alimentaires ou paiement en espèces, a été équitable ou inéquitable ?**

	Urbain	Rural	Hommes	Femmes	Total
Très inéquitable	57,4	61,8	59,0	62,7	60,7
Quelque peu inéquitable	16,2	11,2	11,8	13,3	12,5
Quelque peu équitable	13,8	7,4	10,7	7,0	9,0
Très équitable	10,7	14,2	14,3	12,3	13,3
A refusé de répondre		0,1	0,1		0,1
Ne sait pas	1,9	5,2	4,1	4,7	4,4

**Q58A. Avez-vous reçu une vaccination contre la COVID-19, une ou deux doses ?**

	Urbain	Rural	Hommes	Femmes	Total
Non	78,7	55,7	57,3	66,0	61,4
Oui	21,3	44,1	42,7	33,6	38,4
Ne sait pas		0,2		0,3	0,2

**Q58B. [Si la réponse à Q58A est « Non » ou « Ne sait pas » :] Si un vaccin contre la COVID-19 devient disponible, quelle est la probabilité que vous essayiez de vous faire vacciner ?**

	Urbain	Rural	Hommes	Femmes	Total
Pas du tout probable	45,6	24,5	28,3	31,4	29,7
Pas très probable	3,9	1,9	1,9	2,9	2,4
Quelque peu probable	7,1	5,0	4,9	6,3	5,5
Très probable	21,9	23,7	21,8	24,8	23,2
Non applicable	21,3	44,1	42,7	33,6	38,4
Ne sait pas	0,2	0,9	0,5	0,9	0,7



**Q58C. [Si la réponse à 58B est « Pas du tout probable » ou « Pas très probable » :] Quelle est la principale raison pour laquelle il est peu probable que vous receviez un vaccin contre la COVID-19 ?**

	Urbain	Rural	Hommes	Femmes	Total
COVID n'existe pas/La COVID n'est pas réelle	17,9	11,2	13,8	11,9	12,9
Ne s'inquiète pas de la COVID-19/COVID n'est pas sérieuse/N'est pas mortelle	2,7	1,6	1,5	2,3	1,9
Je ne cours aucun risque ou risque faible de choper la COVID-19/Faible risque de contracter la COVID-19	1,4	0,2	0,5	0,5	0,5
Dieu me protégera	2,6	2,5	2,6	2,5	2,5
Ne fait pas confiance au vaccin/Inquiet de recevoir un vaccin faux ou contrefait	6,6	1,7	2,6	3,3	2,9
Le vaccin n'est pas sûr	8,3	3,4	5,0	4,2	4,6
Le vaccin a été mis au point trop rapidement	0,5	0,4	0,5	0,4	0,5
Le vaccin n'est pas efficace/les personnes vaccinées peuvent tout de même contracter la COVID-19	1,0	0,2	0,3	0,5	0,4
Le vaccin peut causer la COVID-19	1,1	1,2	0,4	2,1	1,2
Le vaccin peut causer l'infertilité	0,5	0,1	0,2	0,2	0,2
Le vaccin peut causer d'autres effets secondaires indésirables	1,7	0,4	0,7	0,7	0,7
Les vaccins sont utilisés pour contrôler ou suivre le peuple	0,4			0,2	0,1
Les gens font partie du sujet d'expérience des vaccins		0,4	0,0	0,6	0,3
Avoir peur des vaccins en général	0,5	0,7	0,2	1,2	0,7
Allergique aux vaccins		0,1		0,2	0,1
Ne supporte pas les aiguilles	1,6	0,5	0,5	1,1	0,8
Ne pas faire confiance à la source du vaccin/Attendra d'autres vaccins	0,6	0,0	0,0	0,3	0,2
Il est trop difficile d'obtenir le vaccin, par exemple, il faut mener de longs trajets		0,1	0,1	0,1	0,1
Le vaccin sera trop cher	0,3			0,2	0,1
Je ne sais pas comment obtenir le vaccin	0,5	0,0		0,3	0,2
Je prendrai le vaccin plus tard	0,2	0,4	0,3	0,4	0,3
Objections religieuses aux vaccins en général ou au vaccin contre la COVID-19		0,2	0,2	0,2	0,2
Autre raison	1,0	1,0	1,1	1,0	1,0
Non applicable	49,8	73,4	69,2	65,7	67,6
A refusé de répondre	0,2			0,1	0,1
Ne sait pas	0,6		0,3		0,2

**Q59. A quel point faites-vous confiance au gouvernement pour assurer que n'importe quel vaccin du COVID-19 qui est développé ou offert aux citoyens maliens est sûr avant qu'il soit utilisé dans ce pays ?**

	Urbain	Rural	Hommes	Femmes	Total
Pas du tout	36,2	23,6	26,5	27,0	26,7
Juste un peu	25,2	19,8	19,1	23,5	21,1
Quelque peu	11,7	15,6	14,3	15,1	14,7
Beaucoup	25,2	37,9	37,8	31,4	34,8
Ne sait pas	1,7	3,0	2,4	3,0	2,7

**Q60. A quel point diriez-vous que le gouvernement actuel conduit bien ou mal la gestion de la réponse de la pandémie de COVID-19 ?**

	Urbain	Rural	Hommes	Femmes	Total
Très mal	14,4	7,7	10,3	8,3	9,3
Plutôt mal	15,4	9,4	10,6	11,3	10,9
Plutôt bien	38,2	36,5	35,0	39,1	36,9
Très bien	26,2	40,8	39,7	34,3	37,2
Ne sait pas	5,8	5,6	4,5	7,0	5,7

**Q61A. Dans quelle mesure êtes-vous satisfait ou insatisfait de la réponse du gouvernement à la COVID-19 dans les domaines suivants : Aider les ménages vulnérables ?**

	Urbain	Rural	Hommes	Femmes	Total
Pas du tout satisfait	39,0	30,9	32,1	33,8	32,9
Pas très satisfait	21,0	18,4	19,9	18,1	19,1
Assez satisfait	22,0	23,5	23,1	23,1	23,1
Très satisfait	17,1	21,9	21,5	19,7	20,7
A refusé de répondre	0,1			0,1	0,0
Ne sais pas	0,7	5,4	3,4	5,2	4,2

**Q61B. Dans quelle mesure êtes-vous satisfait ou insatisfait de la réponse du gouvernement à la COVID-19 dans les domaines suivants : Veiller à ce que les perturbations dans l'éducation des enfants soient réduites au minimum ?**

	Urbain	Rural	Hommes	Femmes	Total
Pas du tout satisfait	20,0	18,1	20,0	17,0	18,6
Pas très satisfait	22,4	21,8	20,5	23,6	21,9
Assez satisfait	31,7	23,1	26,3	24,1	25,2
Très satisfait	24,3	33,7	31,2	31,6	31,4
A refusé de répondre	0,1			0,1	0,0
Ne sait pas	1,4	3,3	2,1	3,6	2,8

**Q61C. Dans quelle mesure êtes-vous satisfait ou insatisfait de la réponse du gouvernement à la COVID-19 dans les domaines suivants : S'assurer que les établissements de santé disposent des ressources adéquates pour répondre à la pandémie de COVID-19 ?**

	Urbain	Rural	Hommes	Femmes	Total
Pas du tout satisfait	18,5	17,6	19,0	16,4	17,8
Pas très satisfait	23,6	19,3	20,5	20,1	20,3
Assez satisfait	26,1	26,2	26,6	25,8	26,2
Très satisfait	27,4	32,6	30,8	32,0	31,3
A refusé de répondre	0,1			0,1	0,0
Ne sait pas	4,2	4,3	3,1	5,6	4,3

**Q62. Considérant tous les fonds et ressources disponibles pour le gouvernement pour combattre et répondre à la pandémie de la COVID-19, combien pensez-vous ont été perdu ou volé à cause de la corruption ?**

	Urbain	Rural	Hommes	Femmes	Total
Beaucoup	55,4	43,5	50,2	42,2	46,5
Certains	15,2	19,1	16,6	19,9	18,1
Un peu	14,5	13,9	14,2	13,8	14,0
Aucun	7,8	10,1	9,5	9,7	9,5
Ne sait pas	7,2	13,4	9,6	14,4	11,9

**Q63A. Lorsque le pays fait face à une urgence de santé publique comme la pandémie de COVID-19, êtes-vous en accord ou en désaccord qu'il est justifié pour le gouvernement de limiter temporairement la démocratie ou les libertés démocratiques en prenant les mesures suivantes : Censurer les reportages médiatiques ?**

	Urbain	Rural	Hommes	Femmes	Total
Tout à fait en désaccord	22,3	16,5	17,7	18,2	17,9
En désaccord	18,1	18,0	16,6	19,5	18,0
Ni en accord ni en désaccord	5,0	2,4	2,8	3,4	3,0
En accord	35,4	39,7	41,1	35,9	38,7
Tout à fait en accord	18,5	20,9	19,9	20,7	20,3
Ne sait pas	0,7	2,5	1,9	2,2	2,1

**Q63B. Lorsque le pays fait face à une urgence de santé publique comme la pandémie de COVID-19, êtes-vous en accord ou en désaccord qu'il est justifié pour le gouvernement de limiter temporairement la démocratie ou les libertés démocratiques en prenant les mesures suivantes : Utiliser la police et les forces de sécurité pour faire appliquer les mandats de santé tels que les restrictions sur les regroupements publics ou le port de masques ?**

	Urbain	Rural	Hommes	Femmes	Total
Tout à fait en désaccord	13,9	7,6	9,6	8,6	9,1
En désaccord	10,8	8,0	8,4	9,0	8,7
Ni en accord ni en désaccord	5,8	3,6	4,0	4,2	4,1
En accord	40,9	45,7	43,7	45,5	44,5
Tout à fait en accord	28,1	34,0	33,0	32,0	32,5
Ne sait pas	0,5	1,2	1,3	0,7	1,0

**Q63C. Lorsque le pays fait face à une urgence de santé publique comme la pandémie de COVID-19, êtes-vous en accord ou en désaccord qu'il est justifié pour le gouvernement de limiter temporairement la démocratie ou les libertés démocratiques en prenant les mesures suivantes : Reporter les élections ?**

	Urbain	Rural	Hommes	Femmes	Total
Tout à fait en désaccord	13,0	11,8	12,4	11,6	12,1
En désaccord	11,4	10,6	10,3	11,4	10,8
Ni en accord ni en désaccord	3,5	1,1	1,5	1,9	1,7
En accord	40,3	42,1	42,4	40,8	41,7
Tout à fait en accord	31,3	31,7	31,4	31,9	31,6
Ne sait pas	0,6	2,7	2,0	2,4	2,2

**Q64A. Après avoir vécu la pandémie de COVID-19 au Mali, dans quelle mesure pensez-vous que le gouvernement sera préparé ou non pour faire face aux futures urgences de santé publiques ?**

	Urbain	Rural	Hommes	Femmes	Total
Très mal préparé	18,5	11,0	13,5	12,1	12,8
Un peu mal préparé	8,3	5,4	6,4	5,7	6,1
Un peu préparé	34,3	45,4	41,9	43,5	42,6
Très préparé	30,8	31,8	33,1	29,8	31,6
Ne sait pas	8,2	6,5	5,1	9,0	6,9

**Q64B. Êtes-vous en accord ou en désaccord avec l'affirmation suivante : Notre gouvernement doit investir davantage de nos ressources de santé dans des préparations spéciales pour répondre aux urgences sanitaires comme la COVID-19, même si cela signifie moins de ressources disponibles pour d'autres services de santé ?**

	Urbain	Rural	Hommes	Femmes	Total
Tout à fait en désaccord	11,4	8,9	10,1	8,9	9,5
En désaccord	22,8	16,9	17,8	19,1	18,4
Ni en accord Ni en désaccord	2,7	4,2	2,8	5,0	3,8
En accord	43,0	41,5	41,3	42,5	41,9
Tout à fait en accord	18,2	26,2	25,5	22,7	24,2
Ne sait pas	1,9	2,3	2,4	1,9	2,2

# Vie économique

## Abordons les conditions économiques

### Q4A. De manière générale, comment décririez-vous la situation économique actuelle du pays ?

	Urbain	Rural	Hommes	Femmes	Total
Très mal	24,3	25,8	18,9	32,9	25,4
Assez mal	45,1	39,5	40,2	41,6	40,9
Ni bien, ni mal	6,2	5,4	6,5	4,6	5,6
Assez bien	19,1	19,0	23,0	14,5	19,1
Très bien	5,1	9,9	10,9	6,3	8,7
Ne sait pas	0,1	0,4	0,5	0,1	0,3

### Q4B. De manière générale, comment décririez-vous vos propres conditions de vie actuelles ?

	Urbain	Rural	Hommes	Femmes	Total
Très mal	10,8	14,1	10,2	16,9	13,3
Assez mal	34,2	28,5	26,8	33,5	29,9
Ni bien, ni mal	11,8	7,1	7,1	9,6	8,3
Assez bien	33,7	32,8	37,7	27,7	33,0
Très bien	9,6	17,4	18,2	12,3	15,5
Ne sait pas		0,0		0,0	0,0

### Q5A. Considérant le passé, comment évaluez-vous les conditions économiques de ce pays comparées à il y a 12 mois ?

	Urbain	Rural	Hommes	Femmes	Total
Bien pires	15,6	19,7	15,7	22,2	18,7
Pires	27,9	23,2	22,6	26,3	24,3
Identiques	9,1	12,7	13,7	9,6	11,8
Meilleures	41,0	37,0	38,4	37,5	38,0
Bien meilleures	6,1	7,1	9,4	4,0	6,9
Ne sait pas	0,2	0,3	0,2	0,4	0,3

### Q5B. Considérant l'avenir, prévoyez-vous que les conditions économiques de ce pays dans une période de 12 mois seront meilleures ou pires ?

	Urbain	Rural	Hommes	Femmes	Total
Bien pires	5,8	3,6	3,0	5,4	4,1
Pires	6,8	7,8	6,1	9,2	7,5
Identiques	8,7	6,6	6,1	8,2	7,1
Meilleures	46,7	45,1	44,6	46,6	45,5
Bien meilleures	31,1	31,3	37,4	24,2	31,2
Ne sait pas	1,0	5,6	2,8	6,4	4,5

### Q6A. Au cours des 12 derniers mois, combien de fois, le cas échéant, est-ce que vous, ou un membre de votre famille, avez dû faire face à un manque de nourriture suffisante pour manger à sa faim ?

	Urbain	Rural	Hommes	Femmes	Total
Jamais	64,8	49,6	58,5	47,5	53,4
Juste une ou deux fois	7,3	9,6	7,3	11,1	9,1
Quelques fois	13,0	15,0	13,7	15,6	14,6
Plusieurs fois	9,9	14,7	12,0	15,3	13,5
Toujours	4,8	11,0	8,6	10,6	9,5

**Q6B. Au cours des 12 derniers mois, combien de fois, le cas échéant, est-ce que vous, ou un membre de votre famille, avez-dû faire face à un manque d'eau potable pour les besoins domestiques ?**

	Urbain	Rural	Hommes	Femmes	Total
Jamais	66,8	53,6	58,2	55,3	56,8
Juste une ou deux fois	6,9	8,2	7,5	8,4	7,9
Quelques fois	12,5	13,6	13,4	13,3	13,4
Plusieurs fois	6,8	10,5	8,0	11,3	9,6
Toujours	6,8	14,1	12,9	11,6	12,3
Ne sait pas	0,1			0,1	0,0

**Q6C. Au cours des 12 derniers mois, combien de fois, le cas échéant, est-ce que vous, ou un membre de votre famille, avez-dû faire face à un manque de médicaments ou soins médicaux ?**

	Urbain	Rural	Hommes	Femmes	Total
Jamais	58,6	46,7	53,7	44,9	49,6
Juste une ou deux fois	11,4	11,2	11,1	11,5	11,3
Quelques fois	11,7	17,3	13,1	19,1	15,9
Plusieurs fois	10,1	11,9	10,8	12,2	11,4
Toujours	8,3	12,9	11,2	12,3	11,7
Ne sait pas		0,0	0,1		0,0

**Q6D. Au cours des 12 derniers mois, combien de fois, le cas échéant, est-ce que vous, ou un membre de votre famille, avez-dû faire face à un manque de combustible pour la cuisson des repas ?**

	Urbain	Rural	Hommes	Femmes	Total
Jamais	52,4	58,7	59,8	54,1	57,1
Juste une ou deux fois	9,9	7,3	6,6	9,4	7,9
Quelques fois	13,9	14,3	13,2	15,2	14,2
Plusieurs fois	9,2	8,0	7,7	9,0	8,3
Toujours	14,6	11,8	12,7	12,3	12,5

**Q6E. Au cours des 12 derniers mois, combien de fois, le cas échéant, est-ce que vous, ou un membre de votre famille, avez-dû faire face à un manque d'argent ?**

	Urbain	Rural	Hommes	Femmes	Total
Jamais	24,8	13,8	21,1	11,2	16,5
Juste une ou deux fois	10,0	9,6	9,6	9,8	9,7
Quelques fois	19,7	16,8	17,3	17,7	17,5
Plusieurs fois	18,2	18,8	18,2	19,2	18,7
Toujours	27,3	41,0	33,7	42,1	37,6
Ne sait pas		0,0	0,0		0,0

**Q33I. A quelle fréquence, éventuellement, des gens sont-ils injustement traités par le gouvernement sur la base de votre situation économique, c'est-à-dire, leur degré de richesse ou de pauvreté ?**

	Urbain	Rural	Hommes	Femmes	Total
Jamais	17,1	23,4	23,0	20,5	21,9
Quelques fois	12,6	10,5	11,7	10,2	11,0
Souvent	33,0	25,9	26,0	29,5	27,6
Toujours	36,8	38,6	38,6	37,6	38,2
Ne sait pas	0,6	1,6	0,6	2,2	1,3

**Q93A. Exercez-vous un travail salarié ? [Si oui] Est-ce un emploi à plein temps ou à temps partiel ? [Si non] Êtes-vous présentement à la recherche d'un emploi ?**

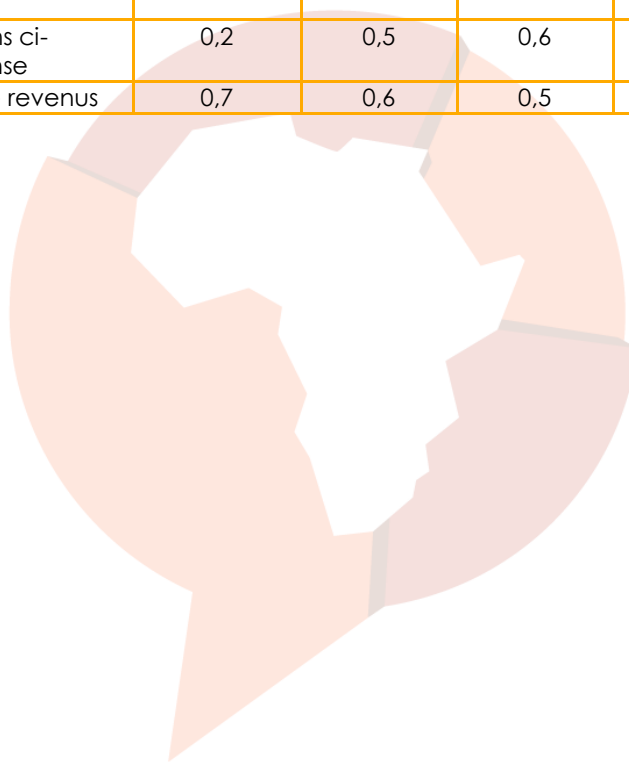
	Urbain	Rural	Hommes	Femmes	Total
Non (n'est pas à la recherche d'un emploi)	52,5	57,8	52,2	61,4	56,5
Non (à la recherche d'un emploi)	25,4	27,2	26,4	27,2	26,8
Oui, à temps partiel	6,8	5,7	6,5	5,4	6,0
Oui, à plein temps	15,3	9,3	15,0	6,0	10,8

**Q93B. Quelle est votre activité principale ? [Si chômeur, retraité ou invalide, demander :] Quelle était votre dernière activité principale ?**

	Urbain	Rural	Hommes	Femmes	Total
N'a jamais eu d'emploi	4,6	0,7	1,8	1,5	1,6
Elève/étudiant	10,7	3,2	5,0	5,1	5,1
Femme au ménage	19,9	20,5	2,7	40,7	20,4
Agriculture/ferme/pêche/foresterie	6,9	43,4	45,1	22,2	34,4
Commerçant/marchand ambulant/vendeur	21,2	11,4	10,4	17,7	13,8
Détaillant/boutiquier	0,2	0,8	0,4	1,0	0,7
Travailleur non qualifié (ex., nettoyeur, ouvrier, aide domestique, fabricant non qualifié)	10,0	4,2	7,1	4,0	5,7
Artisan ou travailleur qualifié (ex. métiers comme électricien, mécanicien, machiniste, ou fabricant qualifié)	10,0	6,6	12,3	1,9	7,5
Employé de bureau ou secrétaire	1,7	0,4	0,5	0,9	0,7
Superviseur/Contremaître/dirigeant	0,3	0,4	0,7		0,4
Services de sécurité (police, gendarmerie, armée, sécurité privée)	1,8	0,9	2,0	0,1	1,1
Professionnel de classe moyenne (ex. enseignant, infirmier (ère), fonctionnaire d'état de classe moyenne)	8,1	5,0	7,2	4,1	5,8
Professionnel de classe supérieure (ex. banquier/financier, médecin, avocat, ingénieur, comptable, professeur, fonctionnaire de classe supérieure)	3,3	1,0	2,9		1,5
Autre	1,2	1,4	2,0	0,6	1,4
A refusé de répondre	0,1			0,1	0,0

**Q93C. De quelles façons les décisions sont-elles prises, quant à la gestion des revenus que vous gagnez en travaillant, en faisant des affaires, en faisant du commerce, ou en vous livrant à d'autres activités ?**

	Urbain	Rural	Hommes	Femmes	Total
Vous prenez les décisions vous-même	40,3	39,6	46,3	32,3	39,8
Votre époux/se prend les décisions	15,6	19,1	9,5	28,2	18,2
Vous prenez les décisions de commun accord avec votre époux/se	13,6	14,2	7,7	21,3	14,1
Vous prenez les décisions de commun accord avec les autres membres de votre famille	22,8	21,4	29,4	13,0	21,8
D'autres membres de la famille prennent les décisions, sans vous consulter	6,7	4,6	6,0	4,1	5,1
Aucune des propositions ci-dessus/Une autre réponse	0,2	0,5	0,6	0,2	0,4
Non applicable. Pas de revenus	0,7	0,6	0,5	0,9	0,7



# Développement et relations internationales

Voir questions connexes dans la section “Services publics et performance gouvernementale.”

**Q77. À votre avis, combien les activités économiques de la Chine influencent-elles l'économie du Mali, ou n'en avez-vous pas suffisamment entendu parler pour vous prononcer ?**

	Urbain	Rural	Hommes	Femmes	Total
Aucune	6,0	8,3	8,2	7,1	7,7
Un peu	12,2	7,2	7,1	9,9	8,4
Quelque peu	21,5	17,2	16,0	20,8	18,2
Beaucoup	48,4	50,6	55,9	43,3	50,0
Refuse	0,2	0,3		0,6	0,3
Ne sait pas	11,6	16,5	12,7	18,3	15,3

**Q78A. Pensez-vous que l'influence économique et politique sur le Mali de chacun des pays suivants est plutôt positive, plutôt négative, ou n'en avez-vous pas suffisamment entendu parler pour vous prononcer : Chine ?**

	Urbain	Rural	Hommes	Femmes	Total
Très négative	7,6	9,2	6,8	11,0	8,8
Quelque peu négative	6,2	6,2	5,9	6,5	6,2
Ni positive ni négative	1,9	2,0	1,8	2,2	2,0
Quelque peu positive	24,5	18,5	20,4	19,5	20,0
Très positive	53,2	47,1	54,0	42,4	48,6
Ne sait pas	6,7	17,1	11,1	18,4	14,5

**Q78B. Pensez-vous que l'influence économique et politique sur le Mali de chacun des pays suivants est plutôt positive, plutôt négative, ou n'en avez-vous pas suffisamment entendu parler pour vous prononcer : Etats-Unis d'Amérique ?**

	Urbain	Rural	Hommes	Femmes	Total
Très négative	23,8	19,0	22,2	17,9	20,2
Quelque peu négative	9,7	9,0	11,1	7,1	9,2
Ni positive ni négative	6,3	6,5	7,0	5,9	6,5
Quelque peu positive	28,3	21,0	22,7	22,9	22,8
Très positive	18,5	17,6	18,0	17,6	17,8
A refusé de répondre		0,1	0,1		0,1
Ne sait pas	13,3	26,8	19,0	28,6	23,5

**Q78C. Pensez-vous que l'influence économique et politique sur le Mali de chacun des pays suivants est plutôt positive, plutôt négative, ou n'en avez-vous pas suffisamment entendu parler pour vous prononcer : Japon ?**

	Urbain	Rural	Hommes	Femmes	Total
Très négative	16,4	14,3	14,2	15,6	14,9
Quelque peu négative	6,9	7,6	9,6	5,1	7,5
Ni positive ni négative	4,3	3,6	3,4	4,1	3,7
Quelque peu positive	30,3	25,4	29,4	23,4	26,6
Très positive	23,0	20,8	24,3	17,9	21,3
A refusé de répondre		0,1	0,1		0,1
Ne sait pas	19,1	28,1	18,9	33,9	25,9

**Q78D. À votre connaissance, le Japon accorde-t-il des prêts ou une aide au développement au gouvernement de notre pays, ou n'avez-vous pas eu l'occasion d'en entendre parler ?**

	Urbain	Rural	Hommes	Femmes	Total
Non	29,7	25,9	28,7	24,7	26,8
Oui	38,9	35,1	43,5	27,6	36,1
A refusé de répondre		0,1	0,1		0,1
Ne sait pas	31,4	38,9	27,7	47,7	37,0

**Q78E. [Si oui, à Q78D] Lorsque le gouvernement du Japon accorde des prêts ou une aide au développement au Mali pensez-vous qu'il impose plus ou moins d'exigences à notre gouvernement par rapport à d'autres pays donateurs, ou n'en avez-vous pas suffisamment entendu parler pour vous prononcer ?**

	Urbain	Rural	Hommes	Femmes	Total
Beaucoup moins d'exigences	18,3	15,6	19,5	12,6	16,3
Un peu moins d'exigences	11,9	6,7	9,5	6,3	8,0
Environ le même nombre d'exigences	1,7	2,4	2,2	2,2	2,2
Un peu plus d'exigences	3,4	4,6	5,2	3,3	4,3
Beaucoup plus d'exigences	2,1	3,1	3,4	2,1	2,8
Non applicable	61,1	64,9	56,5	72,4	63,9
Ne sait pas	1,6	2,7	3,6	1,1	2,4

**Q78F. Pensez-vous que l'influence économique et politique de l'Union Européenne ou UE sur le Mali est majoritairement positive, majoritairement négative, ou n'en avez-vous pas suffisamment entendu parler pour vous prononcer ?**

	Urbain	Rural	Hommes	Femmes	Total
Très négative	56,0	50,3	57,1	45,6	51,7
Quelque peu négative	12,4	10,3	10,3	11,4	10,8
Ni positive ni négative	5,0	7,0	6,5	6,5	6,5
Quelque peu positive	11,6	12,3	10,7	13,8	12,1
Très positive	4,9	7,7	7,5	6,4	7,0
Ne sait pas	10,0	12,4	7,8	16,3	11,8

# Démocratie et politique

Voir questions connexes dans la section "Institutions et dirigeants."

**Q22A. Il y a plusieurs façons de diriger un pays. Seriez-vous en désaccord ou d'accord avec les alternatives suivantes : Un seul parti politique est autorisé à se présenter aux élections et à gouverner ?**

	Urbain	Rural	Hommes	Femmes	Total
Tout à fait en désaccord	42,8	39,8	45,8	34,6	40,6
En désaccord	28,7	25,6	23,5	29,6	26,3
Ni d'accord ni en désaccord	4,6	4,4	4,6	4,3	4,5
D'accord	11,7	14,5	11,7	16,1	13,8
Tout à fait d'accord	12,1	14,8	14,0	14,4	14,2
A refusé de répondre		0,3	0,4		0,2
Ne sait pas	0,1	0,6		1,0	0,5

**Q22B. Il y a plusieurs façons de diriger un pays. Seriez-vous en désaccord ou d'accord avec les alternatives suivantes : l'armée intervient pour diriger le pays ?**

	Urbain	Rural	Hommes	Femmes	Total
Tout à fait en désaccord	11,5	9,7	9,8	10,5	10,1
En désaccord	9,4	7,1	7,4	7,9	7,6
Ni d'accord ni en désaccord	3,0	4,8	3,9	4,9	4,4
D'accord	33,3	29,8	28,8	32,7	30,6
Tout à fait d'accord	42,7	48,4	50,0	43,5	47,0
Ne sait pas	0,1	0,3		0,6	0,3

**Q22C. Il y a plusieurs façons de diriger un pays. Seriez-vous en désaccord ou d'accord avec les alternatives suivantes : les élections et l'Assemblée Nationale sont abolies de sorte que le président puisse tout décider ?**

	Urbain	Rural	Hommes	Femmes	Total
Tout à fait en désaccord	43,6	45,4	47,8	41,8	45,0
En désaccord	21,0	23,5	22,7	23,1	22,9
Ni d'accord ni en désaccord	6,9	4,5	5,0	5,3	5,1
D'accord	17,4	14,4	14,0	16,5	15,1
Tout à fait d'accord	9,4	10,8	10,3	10,6	10,4
Ne sait pas	1,6	1,4	0,4	2,7	1,4

**Q23. Laquelle de ces trois affirmations est la plus proche de votre opinion ?**

**Affirmation 1 : La démocratie est préférable à toute autre forme de gouvernement.**

**Affirmation 2 : Dans certaines circonstances, un gouvernement non démocratique peut être préférable.**

**Affirmation 3 : Pour quelqu'un comme moi, peu importe le type de gouvernement que nous avons.**

	Urbain	Rural	Hommes	Femmes	Total
AFFIRMATION 3 : Pour quelqu'un comme moi, peu importe le type de gouvernement que nous avons.	20,9	26,3	21,1	29,4	25,0
AFFIRMATION 2 : Dans certaines circonstances, un gouvernement non démocratique peut être préférable	32,9	36,5	39,3	31,4	35,6
AFFIRMATION 1 : La démocratie est préférable à toute autre forme de gouvernement.	44,7	36,5	39,1	37,9	38,6
Ne sait pas	1,5	0,7	0,5	1,2	0,9

**Q18. Laquelle des affirmations suivantes est la plus proche de votre opinion ?**

**Affirmation 1 : Il est plus important d'avoir un gouvernement efficace, même si le peuple n'a aucune influence sur ses actions.**

**Affirmation 2 : Il est plus important pour les citoyens de pouvoir tenir le gouvernement pour responsable, même si cela implique une prise de décision plus lente.**

	Urbain	Rural	Hommes	Femmes	Total
Tout à fait d'accord avec l'affirmation 1	29,1	28,4	30,0	26,9	28,6
D'accord avec l'affirmation 1	13,7	9,8	10,8	10,7	10,8
D'accord avec l'affirmation 2	19,9	16,5	15,5	19,4	17,3
Tout à fait d'accord avec l'affirmation 2	37,3	45,1	43,7	42,5	43,1
En désaccord avec Affirmation 1 et 2		0,1		0,2	0,1
Ne sait pas		0,2		0,3	0,1

**Q27A. Laquelle des affirmations suivantes est la plus proche de votre opinion ?**

**Affirmation 1 : Les députés de l'Assemblée Nationale représentent le peuple; ils devraient donc décider des lois pour ce pays même si le Président de la République n'est pas d'accord.**

**Affirmation 2 : Puisque le Président de la République nous représente tous, il devrait établir des lois sans se soucier de l'opinion de l'Assemblée Nationale.**

	Urbain	Rural	Hommes	Femmes	Total
Tout à fait d'accord avec l'affirmation 1	38,0	36,7	42,5	30,8	37,0
D'accord avec l'affirmation 1	25,5	15,3	15,6	20,4	17,9
D'accord avec l'affirmation 2	10,8	10,0	7,6	13,2	10,2
Tout à fait d'accord avec l'affirmation 2	12,3	19,3	13,8	22,0	17,6
En désaccord avec Affirmation 1 et 2	11,6	17,8	19,6	12,4	16,3
A refusé de répondre		0,1	0,2		0,1
Ne sait pas	1,8	0,6	0,7	1,2	0,9

**Q27B. Laquelle des affirmations suivantes est la plus proche de votre opinion ?**

**Affirmation 1 : Le Parlement devrait veiller à ce que le Président de la République lui rende régulièrement compte de l'usage que fait son gouvernement de l'argent des contribuables.**

**Affirmation 2 : Le Président de la République devrait se concentrer entièrement sur le développement du pays au lieu de perdre son temps à justifier ses actions.**

	Urbain	Rural	Hommes	Femmes	Total
Tout à fait d'accord avec l'affirmation 1	43,5	51,2	49,4	49,2	49,3
D'accord avec l'affirmation 1	20,0	14,2	14,9	16,5	15,7
D'accord avec l'affirmation 2	9,5	10,6	9,7	11,0	10,3
Tout à fait d'accord avec l'affirmation 2	25,9	23,0	24,8	22,6	23,8
En désaccord avec Affirmation 1 et 2	0,5	0,9	1,2	0,4	0,8
Ne sait pas	0,5			0,3	0,1

**Q48A. Qui devrait être responsable de s'assurer qu'une fois élus, les députés à l'Assemblée Nationale font leur travail ?**

	Urbain	Rural	Hommes	Femmes	Total
Le président/l'exécutif	47,3	48,7	43,6	53,8	48,3
Le parlement/collectivité locale	7,2	7,5	8,2	6,5	7,4
Leur parti politique	8,7	7,0	8,4	6,2	7,4
Les électeurs	34,2	35,3	38,5	31,0	35,0
Personne	0,8	0,1	0,3	0,3	0,3
Ne sait pas	1,8	1,5	0,9	2,3	1,6

**Q48B. Qui devrait être responsable de s'assurer qu'une fois élu, le président de la République fait son travail ?**

	Urbain	Rural	Hommes	Femmes	Total
Le président/l'exécutif	17,9	16,9	17,1	17,2	17,2
Le parlement/collectivité locale	47,0	50,9	53,0	46,5	50,0
Leur parti politique	5,4	5,0	3,6	6,8	5,1
Les électeurs	27,9	25,0	24,9	26,6	25,7
Personne	0,4	0,8	0,7	0,7	0,7
Ne sait pas	1,4	1,3	0,7	2,1	1,3

**Q27C. Laquelle des affirmations suivantes est la plus proche de votre opinion ?**

**Affirmation 1 : Après avoir perdu une élection, les partis de l'opposition devraient suivre et critiquer le gouvernement afin de le rendre comptable de ses actes. Affirmation 2 : Une fois l'élection terminée, les partis d'opposition et les politiciens de l'opposition devraient taire leur défaite et coopérer avec le gouvernement pour l'aider à développer le pays.**

	Urbain	Rural	Hommes	Femmes	Total
Tout à fait d'accord avec l'affirmation 1	16,9	16,7	17,4	16,0	16,7
D'accord avec l'affirmation 1	7,0	4,6	3,7	6,9	5,2
D'accord avec l'affirmation 2	24,6	22,4	21,8	24,1	22,9
Tout à fait d'accord avec l'affirmation 2	49,0	55,2	55,3	51,8	53,6
En désaccord avec Affirmation 1 et 2	1,4	0,9	1,8	0,2	1,0
Ne sait pas	1,0	0,3	0,1	1,0	0,5

**Q29A. Laquelle des affirmations suivantes est la plus proche de votre opinion ?**

**Affirmation 1 : La Constitution devrait limiter l'exercice de la fonction présidentielle à un maximum de deux mandats.**

**Affirmation 2 : Il ne devrait pas y avoir de limite constitutionnelle au nombre de mandats présidentiels.**

	Urbain	Rural	Hommes	Femmes	Total
Tout à fait d'accord avec l'affirmation 1	52,1	52,1	55,2	48,6	52,1
D'accord avec l'affirmation 1	19,5	14,9	14,9	17,4	16,0
D'accord avec l'affirmation 2	9,7	9,5	7,3	12,1	9,5
Tout à fait d'accord avec l'affirmation 2	13,7	19,4	18,5	17,4	18,0
En désaccord avec Affirmation 1 et 2	4,1	3,8	4,2	3,5	3,9
A refusé de répondre	0,3			0,2	0,1
Ne sait pas	0,5	0,3	0,0	0,8	0,4

**Q29B. Laquelle des affirmations suivantes est la plus proche de votre opinion ?**

**Affirmation 1 : Les forces armées du Mali ne devraient jamais intervenir dans les affaires politiques du pays.**

**Affirmation 2 : Il est légitime que les forces armées prennent contrôle du gouvernement lorsque les leaders élus abusent de leur pouvoir pour leurs propres intérêts.**

	Urbain	Rural	Hommes	Femmes	Total
Tout à fait d'accord avec l'affirmation 1	11,8	10,6	10,5	11,4	10,9
D'accord avec l'affirmation 1	6,4	3,3	3,7	4,5	4,1
D'accord avec l'affirmation 2	17,7	16,0	14,6	18,4	16,4
Tout à fait d'accord avec l'affirmation 2	62,2	66,9	68,9	62,0	65,7
En désaccord avec Affirmation 1 et 2	1,3	2,8	2,2	2,7	2,4
Ne sait pas	0,6	0,4	0,1	0,9	0,5

**Q30. A votre avis, quel est le niveau de la démocratie au Mali aujourd'hui ?**

	Urbain	Rural	Hommes	Femmes	Total
Pas une démocratie	23,4	20,8	24,1	18,4	21,4
Une démocratie, avec des problèmes majeurs	46,1	52,6	52,0	49,8	51,0
Une démocratie, mais avec des problèmes mineurs	15,6	14,8	14,4	15,6	15,0
Une pleine démocratie	11,6	9,5	7,7	12,6	10,0
Ne comprend pas la question/ne comprend pas ce qu'est la "démocratie"	2,0	1,0	1,4	1,0	1,2
Ne sait pas	1,3	1,4	0,3	2,6	1,4

**Q31. Dans l'ensemble, quel est votre degré de satisfaction de la manière dont la démocratie fonctionne au Mali ?**

	Urbain	Rural	Hommes	Femmes	Total
Le pays n'est pas une démocratie	1,8	1,0	1,2	1,2	1,2
Pas du tout satisfait	45,8	51,6	55,0	44,7	50,2
Pas très satisfait	24,1	21,0	21,4	22,1	21,7
Assez satisfait	19,6	16,5	15,5	19,3	17,3
Très satisfait	7,5	8,5	6,7	10,1	8,3
Ne sait pas	1,2	1,4	0,3	2,7	1,4

**Q32A. Pensez-vous que ce pays est plus démocratique, moins démocratique ou à peu près le même qu'il ne l'était il y a cinq ans ?**

	Urbain	Rural	Hommes	Femmes	Total
Beaucoup moins démocratique	25,6	26,5	29,4	22,8	26,3
Un peu moins démocratique	21,0	18,3	19,5	18,4	18,9
À peu près le même	22,7	25,6	25,2	24,5	24,9
Un peu plus démocratique	15,3	14,5	14,0	15,6	14,7
Beaucoup plus démocratique	11,6	12,5	10,8	14,1	12,3
Ne sait pas	3,8	2,6	1,2	4,8	2,9

**Q32B. Pensez-vous que dans cinq ans, ce pays sera plus démocratique qu'il ne l'est maintenant, moins démocratique, ou à peu près la même chose ?**

	Urbain	Rural	Hommes	Femmes	Total
Beaucoup moins démocratique	13,3	11,9	12,4	12,0	12,2
Un peu moins démocratique	14,3	14,1	13,7	14,6	14,1
À peu près le même	16,5	16,2	15,9	16,7	16,3
Un peu plus démocratique	22,0	28,8	28,1	25,9	27,1
Beaucoup plus démocratique	28,2	22,0	25,4	21,4	23,5
A refusé de répondre		0,3		0,5	0,2
Ne sait pas	5,7	6,8	4,5	8,8	6,5

# Gouvernement transparent et réactif

**Q19A. Laquelle des affirmations suivantes est la plus proche de votre opinion ?**

**Affirmation 1 : Le gouvernement est comme le patron du peuple. Le peuple devrait respecter le gouvernement et suivre sa direction.**

**Affirmation 2 : Le gouvernement est comme l'employé du peuple. Il devrait respecter les citoyens et faire ce qu'ils demandent.**

	Urbain	Rural	Hommes	Femmes	Total
Tout à fait d'accord avec l'affirmation 1	16,6	29,5	24,8	28,0	26,3
D'accord avec l'affirmation 1	6,1	9,9	7,7	10,4	8,9
D'accord avec l'affirmation 2	21,1	15,1	12,8	21,0	16,6
Tout à fait d'accord avec l'affirmation 2	52,3	41,7	51,2	36,5	44,3
En désaccord avec Affirmation 1 et 2	3,9	3,8	3,5	4,1	3,8
A refusé de répondre		0,1		0,2	0,1

**Q19B. Laquelle des affirmations suivantes est la plus proche de votre opinion ?**

**Affirmation 1 : Nos élus devraient écouter l'opinion des électeurs et faire ce qu'ils demandent.**

**Affirmation 2 : Nos dirigeants élus devraient suivre leurs propres idées pour décider de ce qui est bien pour le pays.**

	Urbain	Rural	Hommes	Femmes	Total
Tout à fait d'accord avec l'affirmation 1	53,0	48,7	53,1	45,9	49,7
D'accord avec l'affirmation 1	19,0	12,4	12,1	16,2	14,0
D'accord avec l'affirmation 2	9,9	12,0	9,6	13,6	11,5
Tout à fait d'accord avec l'affirmation 2	16,1	25,6	23,0	23,5	23,2
En désaccord avec Affirmation 1 et 2	1,8	1,3	2,0	0,7	1,4
Ne sait pas	0,3	0,1	0,1	0,2	0,1

**Q75. Pour l'affirmation suivante, veuillez me dire si vous êtes d'accord ou non : Les informations détenues par les autorités publiques sont à l'usage exclusif des agents du gouvernement. Elles ne devraient pas se retrouver dans le domaine public.**

	Urbain	Rural	Hommes	Femmes	Total
Tout à fait en désaccord	23,8	24,7	25,5	23,4	24,5
En désaccord	18,4	21,8	18,8	23,4	20,9
Ni d'accord ni en désaccord	2,5	3,3	3,7	2,3	3,1
D'accord	34,9	28,5	31,1	29,0	30,1
Tout à fait d'accord	19,0	20,9	20,4	20,5	20,4
Ne sait pas	1,4	0,8	0,6	1,4	1,0

**Q76A. J'aimerais vous demander quels types d'informations devraient être partagés avec le public et lesquels ne devraient pas. Pour chacun des éléments suivants, veuillez me dire si les citoyens ordinaires et les médias d'information devraient avoir le droit d'obtenir ces informations du gouvernement, ou si le gouvernement devrait être autorisé à garder les informations hors de portée du public : Budgets et dépenses du conseil communal ?**

	Urbain	Rural	Hommes	Femmes	Total
Non	23,4	16,7	16,7	20,3	18,4
Oui	75,9	82,4	82,7	78,6	80,8
Ne sait pas	0,7	0,8	0,6	1,1	0,8

**Q76B. J'aimerais vous demander quels types d'informations devraient être partagés avec le public et lesquels ne devraient pas. Pour chacun des éléments suivants, veuillez me dire si les citoyens ordinaires et les médias d'information devraient avoir le droit d'obtenir ces informations du gouvernement, ou si le gouvernement devrait être autorisé à garder les informations hors de portée du public : Tous les offres et contrats avec des entreprises qui ont concouru pour des projets ou des achats financés par le gouvernement ?**

	Urbain	Rural	Hommes	Femmes	Total
Non	21,9	17,0	16,7	19,9	18,2
Oui	77,1	82,3	83,2	78,6	81,0
Ne sait pas	1,0	0,7	0,2	1,5	0,8

**Q76C. J'aimerais vous demander quels types d'informations devraient être partagés avec le public et lesquels ne devraient pas. Pour chacun des éléments suivants, veuillez me dire si les citoyens ordinaires et les médias d'information devraient avoir le droit d'obtenir ces informations du gouvernement, ou si le gouvernement devrait être autorisé à garder les informations hors de portée du public : Des informations sur les salaires des enseignants et des fonctionnaires locaux ?**

	Urbain	Rural	Hommes	Femmes	Total
Non	51,6	46,7	51,0	44,3	47,9
Oui	46,0	52,6	48,2	54,1	51,0
Ne sait pas	2,4	0,8	0,8	1,6	1,2

**Q35A. Quelle est la probabilité que vous obteniez les informations suivantes du gouvernement ou d'autres institutions publiques, ou n'en avez-vous pas suffisamment entendu pour vous prononcer : Si vous avez contacté l'école de la localité pour vous enquêter du budget de l'école et de l'usage qui a été fait des fonds ?**

	Urbain	Rural	Hommes	Femmes	Total
Pas du tout probable	57,4	53,2	50,7	58,3	54,2
Pas très probable	11,9	13,3	13,1	12,7	13,0
Quelque peu probable	12,9	8,7	8,7	11,0	9,7
Très probable	14,8	21,8	24,4	15,0	20,0
A refusé de répondre	0,3			0,2	0,1
Ne sait pas	2,7	3,1	3,1	2,9	3,0

**Q35B. Quelle est la probabilité que vous obteniez les informations suivantes du gouvernement ou d'autres institutions publiques, ou n'en avez-vous pas suffisamment entendu pour vous prononcer : Si vous avez contacté la [municipalité ou mairie] pour vous enquêter des plans de développement et budget local ?**

	Urbain	Rural	Hommes	Femmes	Total
Pas du tout probable	53,5	52,1	48,6	56,8	52,5
Pas très probable	14,4	12,2	14,6	10,7	12,8
Quelque peu probable	9,6	9,3	7,6	11,4	9,4
Très probable	19,2	24,1	27,5	17,6	22,9
A refusé de répondre	1,1		0,4	0,2	0,3
Ne sait pas	2,2	2,2	1,4	3,2	2,2

**Q35C. Quelle est la probabilité que vous obteniez les informations suivantes du gouvernement ou d'autres institutions publiques, ou n'en avez-vous pas suffisamment entendu pour vous prononcer : Si vous avez contacté votre municipalité ou mairie pour demander à voir un contrat ou un achat financé par le gouvernement ?**

	Urbain	Rural	Hommes	Femmes	Total
Pas du tout probable	59,2	49,4	48,5	55,7	51,8
Pas très probable	12,9	14,4	15,0	12,9	14,0
Quelque peu probable	10,2	10,3	9,7	10,9	10,3
Très probable	14,2	23,0	24,8	16,2	20,8
Ne sait pas	3,5	2,9	1,9	4,4	3,1

**Q34A. Combien de fois pensez-vous que les personnes suivantes font de leur mieux pour écouter ce que des gens comme vous avez à leur dire : Les parlementaires ?**

	Urbain	Rural	Hommes	Femmes	Total
Jamais	52,6	57,9	55,9	57,4	56,6
Quelques fois seulement	13,0	13,0	13,8	12,2	13,0
Souvent	27,8	17,3	19,2	20,7	19,9
Toujours	5,1	9,7	10,2	6,7	8,6
A refusé de répondre	0,3			0,2	0,1
Ne sait pas	1,1	2,0	0,9	2,8	1,8

**Q34B. Combien de fois pensez-vous que les personnes suivantes font de leur mieux pour écouter ce que des gens comme vous avez à leur dire : Les conseillers municipaux ou communaux ?**

	Urbain	Rural	Hommes	Femmes	Total
Jamais	39,2	37,4	32,9	43,6	37,9
Quelques fois seulement	20,8	10,4	13,0	12,9	13,0
Souvent	26,8	29,6	30,1	27,5	28,9
Toujours	12,8	21,1	23,6	13,8	19,0
A refusé de répondre	0,3			0,2	0,1
Ne sait pas	0,2	1,5	0,4	2,0	1,2

**Q11A. A votre avis, dans quelle mesure est-il probable que vous vous réunissiez avec d'autres pour amener votre conseiller communal à écouter vos doléances sur un sujet d'importance pour la communauté ?**

	Urbain	Rural	Hommes	Femmes	Total
Pas du tout probable	27,1	18,6	17,0	25,0	20,7
Pas très probable	17,3	17,5	13,9	21,4	17,4
Quelque peu probable	23,6	21,4	22,1	21,8	22,0
Très probable	30,4	41,8	46,3	30,6	39,0
Ne sait pas	1,6	0,7	0,7	1,3	1,0

**Q36A. Quelle est la probabilité que vous arriviez à faire réagir quelqu'un : Si vous vous adressiez à un leader local ou à la mairie pour demander une assistance pour un projet de développement dans votre commune, tel qu'une amélioration de l'approvisionnement d'eau ou la réalisation d'une campagne de propreté ?**

	Urbain	Rural	Hommes	Femmes	Total
Pas du tout probable	46,9	42,3	39,8	47,6	43,5
Pas très probable	10,1	12,5	10,8	13,1	11,9
Quelque peu probable	19,1	13,1	14,8	14,3	14,6
Très probable	21,1	30,0	33,2	21,6	27,8
A refusé de répondre	0,3			0,2	0,1
Ne sait pas	2,6	2,1	1,4	3,1	2,2

**Q36B. Quelle est la probabilité que vous arriviez à faire réagir quelqu'un : Si vous alliez à l'école de la localité pour signaler les mauvais comportements d'un enseignant tels que l'absentéisme ou la maltraitance des écoliers ?**

	Urbain	Rural	Hommes	Femmes	Total
Pas du tout probable	39,5	39,7	34,9	45,2	39,7
Pas très probable	9,8	11,1	9,7	12,1	10,8
Quelque peu probable	18,5	13,8	15,9	14,0	15,0
Très probable	29,7	33,0	38,3	25,1	32,2
A refusé de répondre	0,5	0,0	0,0	0,3	0,1
Ne sait pas	2,0	2,2	1,2	3,4	2,2

**Q36C. Quelle est la probabilité que vous arriviez à faire réagir quelqu'un : Si vous alliez à la mairie ou municipalité ou commune ou l'autorité d'anti-corruption pour signaler un acte de corruption tel que le mauvais usage des fonds ou la réclamation de pots-de-vin ?**

	Urbain	Rural	Hommes	Femmes	Total
Pas du tout probable	50,4	49,2	46,8	52,7	49,5
Pas très probable	10,6	10,4	10,2	10,7	10,5
Quelque peu probable	17,9	13,2	15,9	12,6	14,4
Très probable	18,0	25,2	26,0	20,5	23,4
Ne sait pas	3,0	1,9	1,1	3,4	2,2

## Libertés

Voir questions connexes dans la section “Médias.”

**Q9A. Dans ce pays, à quel point êtes-vous libre d'exprimer votre opinion ?**

	Urbain	Rural	Hommes	Femmes	Total
Pas du tout libre	9,8	16,3	13,4	16,3	14,7
Pas très libre	11,8	14,8	11,8	16,5	14,0
Assez libre	31,4	21,6	21,3	27,2	24,1
Entièrement libre	46,8	46,6	53,3	39,0	46,6
Ne sait pas	0,2	0,7	0,2	1,0	0,6

**Q9B. Dans ce pays, à quel point êtes-vous libre d'adhérer à une organisation politique de votre choix ?**

	Urbain	Rural	Hommes	Femmes	Total
Pas du tout libre	3,8	6,6	3,9	8,3	5,9
Pas très libre	3,5	4,2	2,6	5,7	4,0
Assez libre	16,1	16,4	14,1	18,9	16,3
Entièrement libre	74,7	72,1	78,6	66,1	72,8
Ne sait pas	1,9	0,6	0,8	1,1	0,9

**Q9C. Dans ce pays, à quel point êtes-vous libre choisir sans pression la personne pour laquelle vous allez voter ?**

	Urbain	Rural	Hommes	Femmes	Total
Pas du tout libre	3,5	5,3	3,5	6,4	4,9
Pas très libre	1,0	3,3	1,5	4,1	2,7
Assez libre	11,7	10,9	8,3	14,3	11,1
Entièrement libre	83,1	79,1	85,8	73,6	80,1
Ne sait pas	0,7	1,3	0,8	1,6	1,2

**Q33D. Selon vous, à quelle fréquence, dans ce pays, est-ce que les gens devraient faire attention à ce qu'ils disent en politique ?**

	Urbain	Rural	Hommes	Femmes	Total
Jamais	7,3	7,3	6,6	8,1	7,3
Rarement	9,9	8,1	9,0	8,0	8,5
Souvent	21,4	22,5	20,4	24,3	22,3
Toujours	59,8	60,6	62,2	58,3	60,4
Ne sait pas	1,6	1,4	1,7	1,3	1,5

**Q15. Parlons un peu du type de société que vous souhaiteriez pour ce pays.**

**Laquelle des affirmations suivantes est la plus proche de votre opinion ?**

**Affirmation 1 : Le gouvernement devrait pouvoir interdire toute organisation qui s'oppose à ses politiques.**

**Affirmation 2 : Nous devrions nous sentir libre d'adhérer à n'importe quelle organisation, que le gouvernement le veuille ou non.**

	Urbain	Rural	Hommes	Femmes	Total
Tout à fait d'accord avec l'affirmation 1	19,7	26,3	25,3	23,9	24,6
D'accord avec l'affirmation 1	6,9	9,1	7,2	10,2	8,6
D'accord avec l'affirmation 2	25,8	21,3	20,5	24,6	22,4
Tout à fait d'accord avec l'affirmation 2	46,4	39,7	45,1	37,1	41,4
En désaccord avec Affirmation 1 et 2	0,1	2,6	1,9	2,1	2,0
Ne sait pas	1,1	1,0	0,1	2,1	1,0

## Citoyenneté et participation

Voir questions connexes dans la section "Elections."

**Q8. Diriez-vous que vous discutez de questions politiques lorsque vous êtes avec vos amis ou votre famille fréquemment, occasionnellement ou jamais ?**

	Urbain	Rural	Hommes	Femmes	Total
Jamais	38,9	41,9	32,0	51,6	41,2
Occasionnellement	29,7	27,3	30,2	25,2	27,9
Fréquemment	31,3	30,7	37,6	23,1	30,8
Ne sait pas		0,1	0,1	0,1	0,1

**Q10A. Voici une liste d'actions que les gens mènent parfois en tant que citoyens. Pour chacune d'entre elles, veuillez me dire si vous l'avez personnellement menée au cours des 12 derniers mois. [Si « Oui »] Était-ce souvent, quelques fois, ou une ou deux fois ? [Si « Non »] Le feriez-vous si vous en aviez l'occasion : Participer à une réunion de la communauté ?**

	Urbain	Rural	Hommes	Femmes	Total
Non, je ne le ferai jamais	13,0	12,9	7,8	18,8	13,0
Non, je le ferai si j'en avais l'occasion	47,1	34,4	31,9	44,1	37,6
Oui, une ou deux fois	4,5	6,3	6,8	4,9	5,9
Oui, quelques fois	16,1	18,7	19,6	16,2	18,0
Oui, souvent	19,1	27,6	33,9	15,9	25,5
Ne sait pas	0,1			0,1	0,0

**Q10B. Voici une liste d'actions que les gens mènent parfois en tant que citoyens. Pour chacune d'entre elles, veuillez me dire si vous l'avez personnellement menée au cours des 12 derniers mois. [Si « Oui »] Était-ce souvent, quelques fois, ou une ou deux fois ? [Si « Non »]. Le feriez-vous si vous en aviez l'occasion : rencontrer d'autres personnes pour aborder un problème ?**

	Urbain	Rural	Hommes	Femmes	Total
Non, je ne le ferai jamais	16,3	14,7	13,3	17,1	15,1
Non, je le ferai si j'en avais l'occasion	51,3	41,9	34,9	54,8	44,2
Oui, une ou deux fois	6,9	5,0	5,4	5,7	5,5
Oui, quelques fois	9,1	14,6	17,9	8,0	13,2
Oui, souvent	16,1	23,4	28,5	13,8	21,6
A refusé de répondre	0,3			0,2	0,1
Ne sait pas		0,3		0,5	0,2

**Q10C. Voici une liste d'actions que les gens mènent parfois en tant que citoyens. Pour chacune d'entre elles, veuillez me dire si vous l'avez personnellement menée au cours des 12 derniers mois. [Si « Oui »] Etait-ce souvent, quelques fois, ou une ou deux fois ? [Si « Non »]. Le feriez-vous si vous en aviez l'occasion : Participer à une manifestation ou une marche de protestation ?**

	Urbain	Rural	Hommes	Femmes	Total
Non, je ne le ferai jamais	41,5	35,3	32,3	42,0	36,8
Non, je le ferai si j'en avais l'occasion	38,5	44,2	41,1	44,7	42,8
Oui, une ou deux fois	8,1	6,4	9,0	4,3	6,8
Oui, quelques fois	6,0	5,0	7,5	2,6	5,2
Oui, souvent	5,6	8,6	9,9	5,5	7,9
A refusé de répondre		0,5	0,2	0,6	0,4
Ne sait pas	0,3			0,2	0,1

**Q11B. Au cours des 12 derniers mois, combien de fois avez-vous contacté une des personnalités suivantes pour un problème important ou pour discuter de vos idées : Un élu local ?**

	Urbain	Rural	Hommes	Femmes	Total
Jamais	83,5	65,3	59,7	81,4	69,8
Une fois seulement	3,7	5,3	5,5	4,2	4,9
Quelques fois	6,2	12,9	14,2	7,8	11,2
Souvent	6,3	16,5	20,6	6,4	13,9
Ne sait pas	0,3			0,2	0,1

**Q11C. Au cours des 12 derniers mois, combien de fois avez-vous contacté une des personnalités suivantes pour un problème important ou pour discuter de vos idées : Un député à l'Assemblée Nationale ?**

	Urbain	Rural	Hommes	Femmes	Total
Jamais	95,4	91,3	91,5	93,3	92,3
Une fois seulement	1,4	2,8	3,2	1,7	2,5
Quelques fois	0,3	3,6	2,7	2,8	2,8
Souvent	2,3	2,2	2,5	1,9	2,2
A refusé de répondre	0,3		0,1		0,1
Ne sait pas	0,3	0,1		0,3	0,1

**Q11D. Au cours des 12 derniers mois, combien de fois avez-vous contacté une des personnalités suivantes pour un problème important ou pour discuter de vos idées : Un dirigeant de parti politique ?**

	Urbain	Rural	Hommes	Femmes	Total
Jamais	82,2	81,4	77,9	85,9	81,6
Une fois seulement	5,2	4,3	4,8	4,2	4,5
Quelques fois	5,7	7,8	8,8	5,5	7,3
Souvent	6,9	6,3	8,4	4,1	6,4
A refusé de répondre		0,1		0,2	0,1
Ne sait pas		0,2	0,1	0,1	0,1

**Q11E. Au cours des 12 derniers mois, combien de fois avez-vous contacté une des personnalités suivantes pour un problème important ou pour discuter de vos idées : Un chef traditionnel ?**

	Urbain	Rural	Hommes	Femmes	Total
Jamais	70,4	56,2	47,1	74,2	59,7
Une fois seulement	5,3	5,0	4,0	6,3	5,1
Quelques fois	10,9	11,8	15,4	7,2	11,6
Souvent	13,1	26,9	33,5	12,0	23,5
Ne sait pas	0,3	0,1		0,3	0,1

**Q89A. Vous sentez vous proche d'un quelconque parti politique ?**

	Urbain	Rural	Hommes	Femmes	Total
Non (NE se sent proche d'AUCUN parti politique)	78,2	72,1	67,6	80,5	73,6
Oui (se sent proche d'un parti)	20,4	27,9	32,1	19,2	26,1
A refusé de répondre	0,6		0,1	0,2	0,2
Ne sait pas	0,8		0,2	0,2	0,2

**Q89B : De quel parti s'agit-il ?**

	Urbain	Rural	Hommes	Femmes	Total
ADEMA – PASJ (Alliance pour la démocratie au Mali)/Dionkounda Traoré/Tiémoko Sangaré	5,4	7,6	7,9	6,1	7,1
ADP – Maliba (Alliance pour la démocratie et la paix)/Boubacar Diallo	2,3	0,7	1,9	0,1	1,1
ASMA – CFP (Alliance pour la solidarité au Mali – Convergence des forces patriotiques)/Soumeylou Boubèye Maïga		0,4	0,0	0,6	0,3
CNAS – Faso Hèrè (Convention nationale des associations de soutien à Soumana Sako)	0,6	0,1	0,3		0,2
CNID – Faso Yiriwa Ton (Congrès national d'initiative démocratique)/Mountaga Tall	0,5	0,8	1,2	0,2	0,7
CODEM (Convergence pour le développement du Mali)/Ousséni Amion Guindo ou Poulô		1,2	1,4	0,4	0,9
FARE – An Ka Wuli (Forces alternatives pour le renouveau et l'émergence)/Modibo Sidibé		0,1		0,2	0,1
MPR (Mouvement patriotique pour le renouveau)/Choguel Kokala Maïga	0,1	1,6	1,6	0,8	1,2
PARENA (Parti pour la renaissance nationale)/Tiébilé Dramé		0,6	0,6	0,3	0,4
PDES (Parti pour le développement économique et la solidarité)/ATT		0,3	0,3	0,1	0,2
PSP (Parti progressiste soudanais)/Amadoun Dicko		0,3	0,4		0,2
RpDM (Rassemblement pour le développement du Mali)/Cheick Modibo Diarra	0,7	0,5	0,7	0,4	0,6
RPM (Rassemblement pour le Mali)/Ibrahim Boubacar Kéïta ou IBK	3,6	4,3	4,8	3,4	4,1
SADI (Solidarité africaine pour la démocratie et l'indépendance)/Oumar Mariko/Cheick Oumar	0,2	0,3	0,4	0,1	0,2

Sissoko					
UDD (Union pour la démocratie et le développement)/Tiéman Hubert Coulibaly		0,4	0,6		0,3
UM-RDA (Union malienne du Rassemblement démocratique africain)/Badara Aliou Macalou	0,3	0,2	0,2	0,3	0,2
URD (Union pour la République et la démocratie)/Soumaïla Cissé	1,9	4,3	4,8	2,5	3,7
YELEMA (Le changement)/Moussa Mara	1,6	0,7	1,2	0,7	0,9
Autres	2,2	2,5	3,1	1,6	2,4
Non applicable	79,6	72,1	67,9	80,8	73,9
A refusé de répondre		0,5	0,4	0,3	0,3
Ne sait pas	1,0	0,6	0,4	1,1	0,7



## Etat de droit

**Q28. Laquelle des affirmations suivantes est la plus proche de votre opinion ?**

**Affirmation 1 :** Puisque le président de la République a été élu pour diriger le pays, il ne devrait pas être [contraint] par des lois ou des décisions de la justice [qu'il] estime erronées.

**Affirmation 2 :** Le président de la République doit toujours obéir aux lois et aux décisions de justice, même s'il pense qu'elles sont erronées.

	Urbain	Rural	Hommes	Femmes	Total
Tout à fait d'accord avec l'Affirmation 1	21,7	18,4	18,8	19,8	19,3
D'accord avec l'Affirmation 1	8,4	5,8	5,4	7,5	6,4
D'accord avec l'Affirmation 2	25,8	23,8	21,6	27,3	24,3
Tout à fait d'accord avec l'Affirmation 2	39,5	45,4	48,0	39,3	44,0
En désaccord avec Affirmation 1 et 2	3,7	6,3	5,9	5,3	5,6
Ne sait pas	0,9	0,3	0,2	0,8	0,5

**Q33B. Selon vous, à quelle fréquence, dans ce pays, est-ce que le président de la République ignore-t-il les tribunaux et lois de ce pays ?**

	Urbain	Rural	Hommes	Femmes	Total
Jamais	26,4	29,1	28,6	28,2	28,4
Rarement	18,7	18,2	18,3	18,3	18,3
Souvent	32,5	27,8	29,4	28,5	29,0
Toujours	16,9	16,7	18,8	14,4	16,7
Ne sait pas	5,5	8,2	4,9	10,7	7,6

**Q33C. Selon vous, à quelle fréquence, dans ce pays, est-ce que le président de la République ignore-t-il l'Assemblée Nationale et fait ce qu'il veut ?**

	Urbain	Rural	Hommes	Femmes	Total
Jamais	32,4	33,8	33,5	33,4	33,5
Rarement	22,9	17,8	20,3	17,8	19,1
Souvent	26,1	25,8	26,3	25,3	25,9
Toujours	11,6	14,3	14,1	13,1	13,6
Ne sait pas	7,0	8,2	5,8	10,4	7,9

**Q33E. Selon vous, à quelle fréquence, dans ce pays, est-ce que les gens sont traités inégalement devant la loi ?**

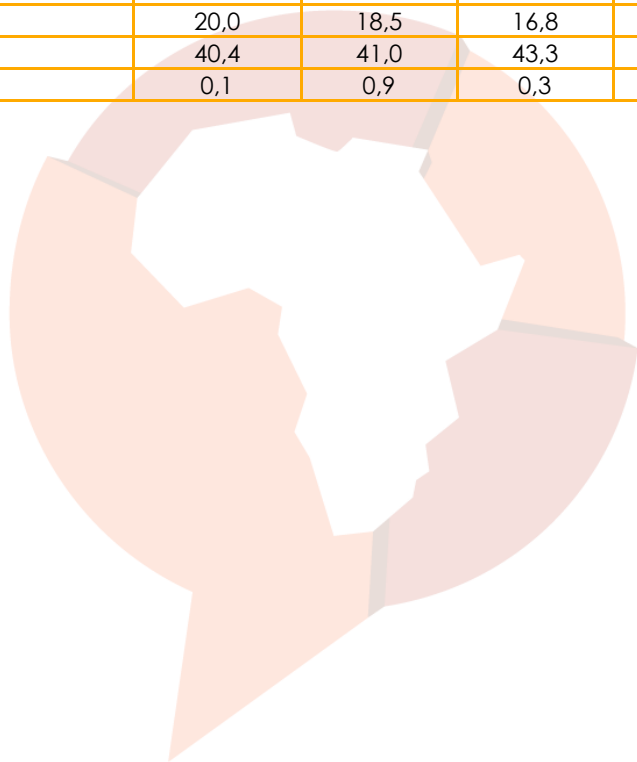
	Urbain	Rural	Hommes	Femmes	Total
Jamais	18,5	18,4	18,7	18,2	18,4
Rarement	8,1	9,9	9,7	9,1	9,4
Souvent	26,6	27,1	25,3	28,9	27,0
Toujours	46,4	43,9	45,9	42,9	44,5
Ne sait pas	0,3	0,8	0,4	0,9	0,7

**Q33F. Selon vous, à quelle fréquence, dans ce pays, est-ce que les officiels qui commettent des crimes restent-ils impunis ?**

	Urbain	Rural	Hommes	Femmes	Total
Jamais	14,4	17,3	16,7	16,4	16,5
Rarement	14,6	13,3	13,8	13,3	13,6
Souvent	35,3	32,0	30,3	35,7	32,8
Toujours	35,5	35,6	37,8	33,0	35,6
Ne sait pas	0,3	1,9	1,3	1,6	1,5

**Q33G. Selon vous, à quelle fréquence, dans ce pays, est-ce que les gens ordinaires qui violent la loi restent-ils impunis ?**

	Urbain	Rural	Hommes	Femmes	Total
Jamais	30,1	26,5	26,7	28,1	27,4
Rarement	9,4	13,1	12,9	11,4	12,2
Souvent	20,0	18,5	16,8	21,2	18,8
Toujours	40,4	41,0	43,3	38,1	40,9
Ne sait pas	0,1	0,9	0,3	1,2	0,7



# Elections

Voir également Q37C (confiance en la commission électorale nationale) dans la section "Institutions et dirigeants."

**Q24. Laquelle des affirmations suivantes est la plus proche de votre opinion ?**

**Affirmation 1 : Nous devrions choisir nos dirigeants dans ce pays à travers des élections régulières, libres, et transparentes.**

**Affirmation 2 : Puisque les élections produisent parfois de mauvais résultats, nous devrions adopter d'autres méthodes de choix des dirigeants de ce pays.**

	Urbain	Rural	Hommes	Femmes	Total
Tout à fait d'accord avec l'affirmation 1	47,7	53,4	51,0	53,1	52,0
D'accord avec l'affirmation 1	16,2	14,4	12,0	18,1	14,8
D'accord avec l'affirmation 2	16,2	9,0	10,0	11,7	10,8
Tout à fait d'accord avec l'affirmation 2	18,8	22,6	26,8	15,9	21,7
En désaccord avec Affirmation 1 et 2	0,6	0,5	0,3	0,8	0,5
Ne sait pas	0,4	0,2	0,0	0,5	0,3

**Q25. Laquelle des affirmations suivantes est la plus proche de votre opinion ?**

**Affirmation 1 : Les partis politiques créent la division et la confusion; il n'est donc pas nécessaire d'en avoir plusieurs au Mali.**

**Affirmation 2 : Plusieurs partis politiques sont nécessaires pour garantir que les Maliens aient réellement le choix de ceux qui vont les gouverner.**

	Urbain	Rural	Hommes	Femmes	Total
Tout à fait d'accord avec l'affirmation 1	40,1	44,8	51,7	34,5	43,7
D'accord avec l'affirmation 1	12,0	14,9	13,3	15,3	14,2
D'accord avec l'affirmation 2	12,3	11,9	9,4	15,0	12,0
Tout à fait d'accord avec l'affirmation 2	31,1	26,6	23,0	33,2	27,7
En désaccord avec Affirmation 1 et 2	3,8	1,4	2,6	1,2	2,0
Ne sait pas	0,6	0,3		0,9	0,4

**Q26. Laquelle des affirmations suivantes est la plus proche de votre opinion ?**

**Affirmation 1 : Dans une démocratie, il est préférable que le pouvoir change parfois de mains lors des élections d'un parti politique à un autre.**

**Affirmation 2 : Dans une démocratie, tant qu'un gouvernement est élu par le peuple lors d'élections libres et transparentes, peu importe qu'un parti gagne toujours et gouverne continuellement le pays.**

	Urbain	Rural	Hommes	Femmes	Total
Tout à fait d'accord avec l'affirmation 1	32,4	32,7	34,5	30,5	32,7
D'accord avec l'affirmation 1	19,6	13,0	13,8	15,5	14,6
D'accord avec l'affirmation 2	15,4	13,2	12,2	15,6	13,8
Tout à fait d'accord avec l'affirmation 2	29,5	40,6	37,9	37,8	37,8
En désaccord avec Affirmation 1 et 2	1,6	0,3	1,0	0,3	0,6
Ne sait pas	1,5	0,1	0,6	0,3	0,5

**Q33A. Selon vous, à quelle fréquence, dans ce pays, est-ce que la compétition entre partis politiques conduit-elle à des conflits violents ?**

	Urbain	Rural	Hommes	Femmes	Total
Jamais	10,8	6,6	8,2	7,0	7,6
Rarement	12,3	12,9	12,3	13,3	12,8
Souvent	36,0	31,4	30,6	34,8	32,5
Toujours	39,0	47,5	48,2	42,1	45,4
Ne sait pas	1,9	1,6	0,7	2,7	1,6

**Parlons maintenant des dernières élections nationales de 2020.**

**Q13. Parfois les gens ne peuvent pas voter dans les élections, par exemple parce qu'ils n'étaient pas inscrits sur les listes électorales, ils ne pouvaient y aller, ou quelqu'un les a empêchés de voter. Et vous ? Lors des dernières élections nationales de 2020, avez-vous voté, ou non, ou étiez-vous trop jeune pour voter ? Ou vous ne pouvez-vous rappeler si vous avez voté ?**

	Urbain	Rural	Hommes	Femmes	Total
Je n'ai pas voté	46,4	27,1	28,3	36,1	31,9
J'étais trop jeune pour voter	2,9	1,5	1,3	2,4	1,8
Je ne peux pas me rappeler si j'ai voté	0,5	2,3	1,9	1,8	1,8
J'ai voté aux élections	49,2	68,4	67,9	58,7	63,6
Ne sait pas	1,0	0,8	0,6	1,1	0,8

**Q14A. Globalement et selon vous, à quel point les toutes dernières élections de 2020 étaient-elles libres et transparentes ?**

	Urbain	Rural	Hommes	Femmes	Total
Ni libres ni transparentes	25,3	22,7	25,6	20,8	23,3
Libres et transparentes, mais avec des problèmes majeurs	28,4	21,1	23,9	21,7	22,9
Libres et transparentes, mais avec des problèmes mineurs	18,0	12,4	14,7	12,8	13,8
Entièrement libres et transparentes	20,9	33,4	31,1	29,5	30,3
Ne comprend pas la question	0,2	1,0	0,5	1,1	0,8
Ne sait pas	7,2	9,4	4,3	14,1	8,9

**Q14C. Au cours de la dernière campagne électorale nationale de 2020, à quel degré avez-vous eu peur d'être victime d'intimidation politique ou de violence ?**

	Urbain	Rural	Hommes	Femmes	Total
Beaucoup	10,2	12,7	10,2	14,1	12,0
Quelque peu	7,9	5,5	5,9	6,4	6,1
Un peu	12,1	14,7	12,1	16,2	14,1
Pas du tout	67,4	65,7	69,9	61,8	66,1
Ne sait pas	2,5	1,4	1,8	1,5	1,7

**Q12A. En pensant à la manière dont les élections se déroulent en pratique dans ce pays. Combien les élections : Assurent-elles que [les représentants à l'Assemblée Nationale] reflètent les vues des électeurs ?**

	Urbain	Rural	Hommes	Femmes	Total
Pas du tout bien	33,7	31,0	34,8	28,1	31,7
Pas très bien	21,9	23,8	22,6	24,2	23,3
Assez bien	24,4	18,9	18,8	21,9	20,3
Très bien	16,3	23,0	21,5	21,2	21,4
Ne sait pas	3,7	3,3	2,3	4,6	3,4

**Q12B. En pensant à la manière dont les élections se déroulent en pratique dans ce pays. Combien les élections : Garantissent-elles que les électeurs puissent révoquer les dirigeants qui ne comblent pas leurs attentes ?**

	Urbain	Rural	Hommes	Femmes	Total
Pas du tout bien	37,1	29,8	33,0	30,1	31,6
Pas très bien	19,0	25,5	23,2	24,6	23,9
Assez bien	14,2	16,2	16,7	14,5	15,7
Très bien	24,2	25,5	24,9	25,5	25,2
Ne sait pas	5,5	2,9	2,1	5,3	3,6

**Q14B. Quelle est la probabilité, selon vous, que des personnes puissantes puissent être au courant de votre vote, même si le scrutin est censé être confidentiel dans ce pays ?**

	Urbain	Rural	Hommes	Femmes	Total
Pas du tout probable	51,9	50,4	51,1	50,5	50,8
Pas très probable	15,1	16,2	14,6	17,4	15,9
Quelque peu probable	14,4	10,0	11,7	10,3	11,1
Très probable	16,5	18,4	19,1	16,6	17,9
A refusé de répondre	0,5		0,2		0,1
Ne sait pas	1,7	5,0	3,3	5,2	4,2

**Q96. Si des élections présidentielles avaient lieu demain, pour le parti de quel candidat voteriez-vous ?**

	Urbain	Rural	Hommes	Femmes	Total
ADEMA – PASJ (Alliance pour la démocratie au Mali)/Dionkounda Traoré/Tiémoko Sangaré	4,5	6,0	4,9	6,4	5,6
ADP – Maliba (Alliance pour la démocratie et la paix)/Boubacar Diallo	1,7	0,3	1,2	0,1	0,7
ASMA – CFP (Alliance pour la solidarité au Mali – Convergence des forces patriotiques)/Soumeylou Boubèye Maïga		0,2	0,0	0,2	0,1
CNAS – Faso Hèrè (Convention nationale des associations de soutien à Soumana Sako)	0,6		0,3		0,1
CNID – Faso Yiriwa Ton (Congrès national d'initiative démocratique)/Mountaga Tall	0,5	0,7	1,0	0,3	0,7
CODEM (Convergence pour le développement du Mali)/Ousséni Amion Guindo ou Poulô		0,8	1,1		0,6
MPR (Mouvement patriotique pour le renouveau)/Choguel Kokala Maïga	2,4	1,8	2,1	1,8	2,0
PDES (Parti pour le développement économique et la solidarité)/ATT	0,3	0,2	0,2	0,3	0,2
PSP (Parti progressiste soudanais)/Amadou Dicko		0,1	0,2		0,1
RpDM (Rassemblement pour le développement du Mali)/Cheick Modibo Diarra	0,4	0,4	0,6	0,2	0,4
RPM (Rassemblement pour le Mali)/Ibrahim Boubacar Kéïta ou IBK	2,6	3,9	5,0	2,0	3,6
SADI (Solidarité africaine pour la démocratie et l'indépendance)/Oumar Mariko/Cheick Oumar Sissoko		0,4	0,4	0,3	0,3
UDD (Union pour la démocratie et le développement)/Tiéman Hubert Coulibaly		0,5		0,7	0,3
UM-RDA (Union malienne dy Rassemblement démocratique africain)/Badara Aliou Macalou	0,3	0,2	0,2	0,3	0,2
URD (Union pour la République et la démocratie)/Soumaïla Cissé	4,0	3,0	3,2	3,4	3,3
YELEMA (Le changement)/Moussa Mara	1,3	0,6	1,0	0,5	0,8
Parti des militaires	35,0	41,5	39,5	40,2	39,9
Un candidat indépendant	3,6	2,3	3,7	1,4	2,7
Autre	2,0	1,6	2,6	0,7	1,7
Ne voterait pas	16,3	7,5	8,2	11,4	9,7

A refusé de répondre	5,9	6,3	7,4	4,8	6,2
Ne sait pas	18,5	21,5	17,2	24,8	20,8



# Institutions et dirigeants

Voir questions connexes dans la section “Services publics et performance gouvernementale.”

**Q37A. A quel point faites-vous confiance à chacune des institutions suivantes, ou n'en avez-vous pas suffisamment entendu parler pour vous prononcer : Le Président de la République**

	Urbain	Rural	Hommes	Femmes	Total
Pas du tout confiance	6,4	5,5	4,6	6,9	5,7
Juste un peu confiance	11,1	6,1	5,9	8,9	7,3
Partiellement confiance	9,5	7,6	5,5	10,9	8,0
Beaucoup confiance	72,7	79,9	83,7	71,7	78,1
A refusé de répondre		0,0		0,0	0,0
Ne sait pas	0,3	1,0	0,3	1,4	0,8

**Q37B. A quel point faites-vous confiance à chacune des institutions suivantes, ou n'en avez-vous pas suffisamment entendu parler pour vous prononcer : L'Assemblée Nationale**

	Urbain	Rural	Hommes	Femmes	Total
Pas du tout confiance	25,7	21,0	21,4	23,1	22,2
Juste un peu confiance	23,4	20,2	21,7	20,2	21,0
Partiellement confiance	14,8	14,5	14,1	15,1	14,6
Beaucoup confiance	35,0	39,9	40,6	36,5	38,7
A refusé de répondre	0,1	0,1	0,2	0,1	0,1
Ne sait pas	1,0	4,1	2,0	4,9	3,4

**Q37C. A quel point faites-vous confiance à chacune des institutions suivantes, ou n'en avez-vous pas suffisamment entendu parler pour vous prononcer : La Commission Electorale Indépendante**

	Urbain	Rural	Hommes	Femmes	Total
Pas du tout confiance	38,4	32,8	33,7	34,7	34,2
Juste un peu confiance	23,5	21,7	22,1	22,1	22,1
Partiellement confiance	11,3	10,9	11,9	10,0	11,0
Beaucoup confiance	23,7	28,3	28,3	25,9	27,2
A refusé de répondre		0,2	0,1	0,3	0,2
Ne sait pas	3,1	6,1	3,9	6,9	5,3

**Q37D. A quel point faites-vous confiance à chacune des institutions suivantes, ou n'en avez-vous pas suffisamment entendu parler pour vous prononcer : Votre conseil municipal ou communal**

	Urbain	Rural	Hommes	Femmes	Total
Pas du tout confiance	32,9	19,6	23,7	21,9	22,9
Juste un peu confiance	20,4	17,0	17,8	17,9	17,9
Partiellement confiance	14,8	10,9	11,1	12,7	11,9
Beaucoup confiance	28,2	50,8	44,8	45,7	45,2
Ne sait pas	3,7	1,7	2,5	1,8	2,2

**Q37E. A quel point faites-vous confiance à chacune des institutions suivantes, ou n'en avez-vous pas suffisamment entendu parler pour vous prononcer : Les partis au pouvoir ?**

	Urbain	Rural	Hommes	Femmes	Total
Pas du tout confiance	36,0	30,7	30,9	33,2	32,0
Juste un peu confiance	24,7	21,2	21,6	22,7	22,1
Partiellement confiance	12,8	12,2	11,8	13,0	12,4
Beaucoup confiance	25,1	32,9	33,7	27,9	31,0
Ne sait pas	1,4	2,9	2,0	3,2	2,5

**Q37F. A quel point faites-vous confiance à chacune des institutions suivantes, ou n'en avez-vous pas suffisamment entendu parler pour vous prononcer : Les partis politiques de l'opposition ?**

	Urbain	Rural	Hommes	Femmes	Total
Pas du tout confiance	47,4	45,0	49,4	41,2	45,6
Juste un peu confiance	24,6	19,7	20,6	21,3	20,9
Partiellement confiance	8,5	10,9	9,5	11,2	10,3
Beaucoup confiance	15,5	20,3	16,9	21,7	19,1
A refusé de répondre	0,6			0,3	0,1
Ne sait pas	3,4	4,1	3,5	4,3	3,9

**Q37G. A quel point faites-vous confiance à chacune des institutions suivantes, ou n'en avez-vous pas suffisamment entendu parler pour vous prononcer : La police ou gendarmerie ?**

	Urbain	Rural	Hommes	Femmes	Total
Pas du tout confiance	21,7	16,7	17,2	18,7	17,9
Juste un peu confiance	28,4	19,0	20,6	22,2	21,3
Partiellement confiance	15,5	14,6	15,7	13,7	14,8
Beaucoup confiance	34,1	46,7	45,5	41,5	43,6
Ne sait pas	0,3	3,1	1,0	3,9	2,4

**Q37H. A quel point faites-vous confiance à chacune des institutions suivantes, ou n'en avez-vous pas suffisamment entendu parler pour vous prononcer : Les forces armées du Mali**

	Urbain	Rural	Hommes	Femmes	Total
Pas du tout confiance	5,9	4,9	3,2	7,5	5,2
Juste un peu confiance	7,1	4,1	3,4	6,6	4,9
Partiellement confiance	5,8	4,7	5,0	5,0	5,0
Beaucoup confiance	80,9	85,3	87,8	80,0	84,2
Ne sait pas	0,2	1,0	0,7	0,9	0,8

**Q37I. A quel point faites-vous confiance à chacune des institutions suivantes, ou n'en avez-vous pas suffisamment entendu parler pour vous prononcer : Les cours et tribunaux ?**

	Urbain	Rural	Hommes	Femmes	Total
Pas du tout confiance	38,7	34,2	38,2	32,0	35,3
Juste un peu confiance	22,2	20,9	19,1	23,7	21,2
Partiellement confiance	13,0	9,8	10,2	11,1	10,6
Beaucoup confiance	25,5	33,1	31,0	31,4	31,2
Ne sait pas	0,7	2,0	1,4	1,9	1,6

**Q37J. A quel point faites-vous confiance à chacune des institutions suivantes, ou n'en avez-vous pas suffisamment entendu parler pour vous prononcer : Les chefs traditionnels ?**

	Urbain	Rural	Hommes	Femmes	Total
Pas du tout confiance	11,5	6,5	8,6	6,8	7,7
Juste un peu confiance	21,0	11,3	14,0	13,4	13,7
Partiellement confiance	12,3	7,5	8,7	8,8	8,7
Beaucoup confiance	54,5	74,1	68,7	69,9	69,2
Ne sait pas	0,6	0,6	0,1	1,2	0,6

**Q37K. A quel point faites-vous confiance à chacune des institutions suivantes, ou n'en avez-vous pas suffisamment entendu parler pour vous prononcer : Les leaders religieux ?**

	Urbain	Rural	Hommes	Femmes	Total
Pas du tout confiance	11,6	10,3	12,1	9,0	10,6
Juste un peu confiance	20,0	11,9	13,4	14,5	13,9
Partiellement confiance	10,8	8,5	11,2	6,7	9,1
Beaucoup confiance	57,0	68,5	63,1	68,7	65,7
Ne sait pas	0,6	0,7	0,3	1,2	0,7

**Q47A. Etes-vous d'accord ou en désaccord avec la performance à leur fonction des personnes suivantes au cours des 12 derniers mois, ou n'en avez-vous pas suffisamment entendu parler pour vous prononcer : Le Président Assimi Goïta ?**

	Urbain	Rural	Hommes	Femmes	Total
Tout à fait en désaccord	3,3	4,9	3,3	5,8	4,5
En désaccord	3,5	2,8	2,1	4,0	3,0
D'accord	30,3	25,8	24,9	29,2	26,9
Tout à fait d'accord	62,9	64,8	69,6	58,3	64,3
Ne sait pas		1,7	0,1	2,7	1,3

**Q47B. Etes-vous d'accord ou en désaccord avec la performance à leur fonction des personnes suivantes au cours des 12 derniers mois, ou n'en avez-vous pas suffisamment entendu parler pour vous prononcer : Votre député à l'Assemblée Nationale ?**

	Urbain	Rural	Hommes	Femmes	Total
Tout à fait en désaccord	13,0	12,2	12,1	12,8	12,4
En désaccord	21,7	14,0	16,6	15,1	15,9
D'accord	43,1	44,8	43,2	45,7	44,4
Tout à fait d'accord	17,7	23,9	24,4	20,1	22,4
A refusé de répondre		0,2		0,3	0,1
Ne sait pas	4,5	4,9	3,6	6,1	4,8

**Q47C. Etes-vous d'accord ou en désaccord avec la performance à leur fonction des personnes suivantes au cours des 12 derniers mois, ou n'en avez-vous pas suffisamment entendu parler pour vous prononcer : Votre conseiller communal ?**

	Urbain	Rural	Hommes	Femmes	Total
Tout à fait en désaccord	17,3	14,4	16,1	13,9	15,1
En désaccord	24,5	13,2	14,7	17,4	16,0
D'accord	43,3	42,3	40,6	44,8	42,6
Tout à fait d'accord	13,5	27,3	26,1	21,4	23,9
A refusé de répondre		0,1	0,1		0,0
Ne sait pas	1,4	2,7	2,4	2,5	2,4

# Corruption

Voir également les sections :

- « Services publics et performance gouvernementale », concernant la lutte contre la corruption (Q46J) et le versement des pots-de-vin pour les services publics (Q40-43)
- « Gouvernement transparent et réactif », concernant la réponse gouvernementale si les citoyens signalent la corruption (Q36C)
- « COVID-19 », concernant la gestion des ressources pour la réponse à la pandémie (Q62)

**Q38A. Selon vous, combien des personnes suivantes sont impliquées dans des affaires de corruption, ou n'en avez-vous pas suffisamment entendu parler pour vous prononcer : Le Président de la République et les fonctionnaires de la Présidence ?**

	Urbain	Rural	Hommes	Femmes	Total
Aucun	26,3	33,5	34,1	29,0	31,7
Certains d'entre eux	43,4	33,2	35,2	36,2	35,7
La plupart d'entre eux	16,8	15,9	15,2	17,3	16,2
Tous	10,5	9,4	9,4	10,0	9,6
A refusé de répondre	0,1		0,0		0,0
Ne sait pas	2,9	8,0	6,1	7,5	6,8

**Q38B. Selon vous, combien des personnes suivantes sont impliquées dans des affaires de corruption, ou n'en avez-vous pas suffisamment entendu parler pour vous prononcer : Les parlementaires ?**

	Urbain	Rural	Hommes	Femmes	Total
Aucun	16,9	17,6	18,8	15,9	17,5
Certains d'entre eux	41,3	41,6	40,5	42,8	41,5
La plupart d'entre eux	18,5	19,9	18,8	20,4	19,6
Tous	18,4	12,8	15,2	13,2	14,2
A refusé de répondre	0,1		0,0		0,0
Ne sait pas	4,7	8,0	6,7	7,8	7,2

**Q38C. Selon vous, combien des personnes suivantes sont impliquées dans des affaires de corruption, ou n'en avez-vous pas suffisamment entendu parler pour vous prononcer : Les fonctionnaires ?**

	Urbain	Rural	Hommes	Femmes	Total
Aucun	12,5	15,0	15,0	13,6	14,4
Certains d'entre eux	38,0	35,5	35,3	37,1	36,1
La plupart d'entre eux	29,8	27,5	29,5	26,5	28,1
Tous	17,5	16,6	16,2	17,6	16,9
A refusé de répondre	0,1	0,1	0,2		0,1
Ne sait pas	2,1	5,2	3,8	5,2	4,4

**Q38D. Selon vous, combien des personnes suivantes sont impliquées dans des affaires de corruption, ou n'en avez-vous pas suffisamment entendu parler pour vous prononcer : Les conseillers municipaux ou communaux ?**

	Urbain	Rural	Hommes	Femmes	Total
Aucun	12,6	17,0	16,0	15,8	15,9
Certains d'entre eux	41,0	41,2	39,8	42,6	41,1
La plupart d'entre eux	26,9	22,5	23,9	23,2	23,6
Tous	17,5	15,5	17,3	14,4	16,0
A refusé de répondre	0,1		0,0		0,0
Ne sait pas	1,9	3,9	2,9	4,0	3,4

**Q38E. Selon vous, combien des personnes suivantes sont impliquées dans des affaires de corruption, ou n'en avez-vous pas suffisamment entendu parler pour vous prononcer : Les policiers ou gendarmes ?**

	Urbain	Rural	Hommes	Femmes	Total
Aucun	14,1	16,2	15,3	16,1	15,7
Certains d'entre eux	32,7	37,3	38,7	33,3	36,2
La plupart d'entre eux	32,4	26,8	25,8	30,9	28,2
Tous	18,9	14,9	17,4	14,1	15,9
A refusé de répondre	0,1		0,0		0,0
Ne sait pas	1,7	4,9	2,7	5,7	4,1

**Q38F. Selon vous, combien des personnes suivantes sont impliquées dans des affaires de corruption, ou n'en avez-vous pas suffisamment entendu parler pour vous prononcer : Les juges et magistrats ?**

	Urbain	Rural	Hommes	Femmes	Total
Aucun	15,1	14,7	14,2	15,5	14,8
Certains d'entre eux	32,8	33,1	33,1	32,9	33,0
La plupart d'entre eux	27,0	24,0	23,7	25,9	24,7
Tous	22,5	23,2	25,7	20,0	23,0
A refusé de répondre	0,1		0,0		0,0
Ne sait pas	2,5	5,0	3,2	5,7	4,4

**Q38G. Selon vous, combien des personnes suivantes sont impliquées dans des affaires de corruption, ou n'en avez-vous pas suffisamment entendu parler pour vous prononcer : Les agents des impôts, comme les fonctionnaires la Direction Générale des Impôts ?**

	Urbain	Rural	Hommes	Femmes	Total
Aucun	16,4	15,2	17,1	13,7	15,5
Certains d'entre eux	31,9	35,0	33,7	34,8	34,2
La plupart d'entre eux	25,1	26,3	24,8	27,3	26,0
Tous	23,2	17,0	20,5	16,3	18,5
A refusé de répondre		0,1	0,1		0,1
Ne sait pas	3,5	6,4	3,8	7,9	5,7

**Q38H. Selon vous, combien des personnes suivantes sont impliquées dans des affaires de corruption, ou n'en avez-vous pas suffisamment entendu parler pour vous prononcer : Les chefs traditionnels ?**

	Urbain	Rural	Hommes	Femmes	Total
Aucun	32,5	40,8	39,5	37,8	38,7
Certains d'entre eux	39,7	35,7	35,7	37,7	36,7
La plupart d'entre eux	15,0	12,4	13,8	12,2	13,0
Tous	11,9	7,7	9,0	8,4	8,7
Ne sait pas	1,0	3,5	1,9	3,9	2,8

**Q38I. Selon vous, combien des personnes suivantes sont impliquées dans des affaires de corruption, ou n'en avez-vous pas suffisamment entendu parler pour vous prononcer : Les leaders religieux ?**

	Urbain	Rural	Hommes	Femmes	Total
Aucun	35,4	41,4	39,2	40,8	39,9
Certains d'entre eux	35,9	32,0	33,6	32,1	32,9
La plupart d'entre eux	18,5	15,5	15,9	16,5	16,2
Tous	8,2	7,6	8,7	6,6	7,7
Ne sait pas	2,0	3,6	2,6	3,9	3,2

**Q38J. Selon vous, combien des personnes suivantes sont impliquées dans des affaires de corruption, ou n'en avez-vous pas suffisamment entendu parler pour vous prononcer : Les hommes et femmes d'affaires ?**

	Urbain	Rural	Hommes	Femmes	Total
Aucun	14,0	14,6	15,3	13,4	14,4
Certains d'entre eux	34,2	33,5	31,9	35,8	33,7
La plupart d'entre eux	29,2	25,7	24,9	28,4	26,5
Tous	19,8	21,3	24,7	16,6	20,9
Ne sait pas	2,8	5,0	3,3	5,8	4,5

**Q38K. Selon vous, combien des personnes suivantes sont impliquées dans des affaires de corruption, ou n'en avez-vous pas suffisamment entendu parler pour vous prononcer : Les organisations non gouvernementales ?**

	Urbain	Rural	Hommes	Femmes	Total
Aucun	22,5	24,3	24,4	23,3	23,9
Certains d'entre eux	45,8	41,0	42,4	41,9	42,2
La plupart d'entre eux	17,8	18,3	16,9	19,7	18,2
Tous	8,7	10,4	10,2	9,8	10,0
Ne sait pas	5,3	5,9	6,1	5,3	5,7

**Q39A. A votre avis, le niveau de la corruption a-t-il augmenté, diminué ou est-il resté pareil dans ce pays pendant l'année écoulée ?**

	Urbain	Rural	Hommes	Femmes	Total
Beaucoup augmenté	9,3	16,9	11,2	19,4	15,0
Quelque peu augmenté	7,5	4,9	3,7	7,6	5,5
Pareil	14,8	13,1	9,8	17,8	13,5
Diminué un peu	36,9	26,9	31,5	27,0	29,4
Beaucoup diminué	30,1	36,2	42,5	25,9	34,7
Ne sait pas	1,3	2,0	1,3	2,4	1,8

**Q39B. Dans ce pays, les citoyens ordinaires peuvent-ils signaler les actes de corruption sans peur, ou risquent-ils des représailles ou d'autres conséquences négatives quand ils parlent ?**

	Urbain	Rural	Hommes	Femmes	Total
Peuvent signaler sans peur	33,4	34,7	37,9	30,4	34,4
Risquent des représailles ou d'autres conséquences négatives	63,8	63,8	61,1	66,9	63,8
A refusé de répondre		0,2	0,2		0,1
Ne sait pas	2,8	1,3	0,8	2,6	1,6

# Services publics et performance gouvernementale

Voir également des questions connexes dans les sections « Répondants et leurs ménages » (concernant l'électricité au niveau des ménages), « Institutions et dirigeants » et « Sécurité, criminalité et la police ».

## Infrastructures et services dans la zone de dénombrement

Les questions de cette section ont demandé aux enquêteurs d'Afrobarometer d'enregistrer la disponibilité ou l'état des infrastructures et services sélectionnés dans ou à proximité de chaque unité d'échantillonnage primaire/zone de dénombrement (ZD). Étant donné que ces données sont saisies au niveau de la zone, la taille de l'échantillon est considérablement plus petite et les marges d'erreur sont considérablement plus grandes que pour les résultats saisis au niveau de l'individu ou du ménage.

**EA-SVC-A. Les services suivants sont-ils disponibles dans cette unité d'échantillonnage/zone de dénombrement : Réseau électrique accessible à la plupart des maisons ?**

	Urbain	Rural	Hommes	Femmes	Total
Non	5,5	79,0	60,3	61,5	60,9
Oui	94,5	21,0	39,7	38,5	39,1

**EA-SVC-B. Les services suivants sont-ils disponibles dans cette unité d'échantillonnage/zone de dénombrement : Système d'adduction d'eau accessible à la plupart des maisons ?**

	Urbain	Rural	Hommes	Femmes	Total
Non	9,4	67,7	52,3	54,5	53,3
Oui	90,6	32,3	47,7	45,5	46,7

**EA-SVC-C. Les services suivants sont-ils disponibles dans cette unité d'échantillonnage/zone de dénombrement : Système d'évacuation des eaux usées accessible à la plupart des maisons ?**

	Urbain	Rural	Hommes	Femmes	Total
Non	70,0	94,0	88,3	87,8	88,0
Oui	30,0	4,8	10,9	11,2	11,0
Ne peut déterminer		1,2	0,8	1,0	0,9

**EA-SVC-D. Les services suivants sont-ils disponibles dans cette unité d'échantillonnage/zone de dénombrement : Réseau GSM ?**

	Urbain	Rural	Hommes	Femmes	Total
Non		18,7	13,4	14,8	14,1
Oui	100,0	81,3	86,6	85,2	85,9

**EA-SVC-E. Les services suivants sont-ils disponibles dans cette unité d'échantillonnage/zone de dénombrement : Forage ou puits foré ?**

	Urbain	Rural	Hommes	Femmes	Total
Non	46,1	17,9	25,1	24,6	24,9
Oui	53,9	82,1	74,9	75,4	75,1

**EA-FAC-A. Les infrastructures suivantes sont-elles disponibles dans cette unité d'échantillonnage/zone de dénombrement ou à distance de marche de celle-ci : Bureau de poste ?**

	Urbain	Rural	Hommes	Femmes	Total
Non	81,0	96,2	92,1	92,8	92,4
Oui	19,0	3,8	7,9	7,2	7,6

**EA-FAC-B. Les infrastructures suivantes sont-elles disponibles dans cette unité d'échantillonnage/zone de dénombrement ou à distance de marche de celle-ci : École (privée, publique, ou les deux) ?**

	Urbain	Rural	Hommes	Femmes	Total
Non		7,2	5,4	5,4	5,4
Oui	100,0	92,8	94,6	94,6	94,6

**EA-FAC-C. Les infrastructures suivantes sont-elles disponibles dans cette unité d'échantillonnage/zone de dénombrement ou à distance de marche de celle-ci : Poste de police/gendarmerie ?**

	Urbain	Rural	Hommes	Femmes	Total
Non	45,1	79,8	71,5	71,0	71,2
Oui	54,9	20,2	28,5	29,0	28,8

**EA-FAC-D. Les infrastructures suivantes sont-elles disponibles dans cette unité d'échantillonnage/zone de dénombrement ou à distance de marche de celle-ci : Centre de santé (privée, publique, ou les deux) ?**

	Urbain	Rural	Hommes	Femmes	Total
Non	5,7	24,1	19,1	20,1	19,5
Oui	94,3	75,9	80,9	79,9	80,5

**EA-FAC-E. Les infrastructures suivantes sont-elles disponibles dans cette unité d'échantillonnage/zone de dénombrement ou à distance de marche de celle-ci : Marché (vente de vivres et/ou de vêtements) ?**

	Urbain	Rural	Hommes	Femmes	Total
Non	10,4	33,2	27,9	27,2	27,6
Oui	89,6	66,8	72,1	72,8	72,4

**EA-FAC-F. Les infrastructures suivantes sont-elles disponibles dans cette unité d'échantillonnage/zone de dénombrement ou à distance de marche de celle-ci : Banque, service de transfert d'argent, services monétaires par téléphone, ou GAB ?**

	Urbain	Rural	Hommes	Femmes	Total
Non		22,9	17,4	17,2	17,3
Oui	100,0	77,1	82,6	82,8	82,7

**EA-FAC-F2. Les infrastructures suivantes sont-elles disponibles dans cette unité d'échantillonnage/zone de dénombrement ou à distance de marche de celle-ci : Un centre social, un centre d'aide gouvernemental ou un autre bureau gouvernemental où les gens peuvent demander de l'aide en cas de problèmes ?**

	Urbain	Rural	Hommes	Femmes	Total
Non	87,7	95,8	94,0	93,7	93,8
Oui	12,3	4,2	6,0	6,3	6,2

**EA-FAC-G. Les infrastructures suivantes sont-elles disponibles dans cette unité d'échantillonnage/zone de dénombrement ou à distance de marche de celle-ci : Y a-t-il un quelconque moyen de transport payant, tel que autobus, taxi, vélomoteur ou tout autre moyen disponible quotidiennement ?**

	Urbain	Rural	Hommes	Femmes	Total
Non	2,7	52,7	39,7	41,1	40,4
Oui	97,3	47,3	60,3	58,9	59,6

**EA-SEC-A. Avez-vous (ou l'un quelconque de vos collègues) aperçu dans cette ZD des policiers/gendarmes ou des véhicules de police/gendarmerie ?**

	Urbain	Rural	Hommes	Femmes	Total
Non	73,8	95,1	90,3	89,3	89,8
Oui	26,2	4,9	9,7	10,7	10,2

**EA-SEC-B. Avez-vous (ou l'un quelconque de vos collègues) aperçu dans cette ZD des militaires ou des véhicules de l'armée ?**

	Urbain	Rural	Hommes	Femmes	Total
Non	81,7	95,3	92,4	91,5	92,0
Oui	18,3	4,7	7,6	8,5	8,0

**EA-SEC-C. Avez-vous (ou l'un quelconque de vos collègues) aperçu dans cette ZD des barrages de police/gendarmerie ou de l'armée ?**

	Urbain	Rural	Hommes	Femmes	Total
Non	96,2	95,8	95,8	96,1	95,9
Oui	3,8	4,2	4,2	3,9	4,1

**EA-SEC-D. Avez-vous (ou l'un quelconque de vos collègues) aperçu dans cette ZD des postes de douane ?**

	Urbain	Rural	Hommes	Femmes	Total
Non	100,0	99,0	99,2	99,3	99,3
Oui		1,0	0,8	0,7	0,7

**EA-SEC-E. Avez-vous (ou l'un quelconque de vos collègues) aperçu dans cette ZD des barrages ou estacades mis en place par des services de sécurité privés ou par la communauté locale ?**

	Urbain	Rural	Hommes	Femmes	Total
Non	100,0	93,7	95,0	95,5	95,2
Oui		6,3	5,0	4,5	4,8

**EA-ROAD-A. Au point de départ de la ZD, la route était-elle ... ?**

	Urbain	Rural	Hommes	Femmes	Total
En terre	36,6	81,4	69,4	71,4	70,3
Gravillonnée	4,4	6,0	5,8	5,4	5,6
En pierres		2,1	1,3	1,8	1,6
Pavée/Goudronnée	59,0	10,6	23,5	21,4	22,5

**EA-ROAD-B. Quelle était le matériau le plus courant sur les 5 derniers kilomètres avant le point de départ de la ZD ?**

	Urbain	Rural	Hommes	Femmes	Total
En terre	9,0	60,1	47,0	48,1	47,5
Gravillonnée	2,5	9,7	8,1	7,6	7,9
En pierres		8,1	5,6	6,6	6,1
Pavée/Goudronnée	88,6	21,2	38,6	36,9	37,8
En béton		1,0	0,7	0,8	0,7

**EA-ROAD-C. Quel était l'état de la route sur les 5 derniers kilomètres avant le point de départ de la ZD ? La route était-elle en excellent ou bon état et facile à emprunter, ou était-ce en mauvais ou très mauvais état, c'est-à-dire, difficile à emprunter en raison de nids de poule, de flaques d'eau ou autres difficultés, ou était-ce infranchissable à un niveau quelconque (par exemple, en raison d'un pont effondré, d'un arbre tombé, d'une inondation, etc.) ?**

	Urbain	Rural	Hommes	Femmes	Total
Impraticable	0,4	4,5	3,6	3,4	3,5
Très mauvaise	2,8	33,3	25,1	26,6	25,8
Mauvaise	10,8	22,9	19,4	20,6	19,9
Passable	44,3	21,6	29,3	24,9	27,2
Bonne	38,8	14,0	19,2	21,2	20,1
Très bonne	2,9	3,6	3,5	3,4	3,5

## Expériences des services publics

Maintenant, je voudrais vous parler de l'expérience que certaines personnes ont de l'accès à certains services gouvernementaux essentiels.

**Q40A. Au cours des 12 derniers mois, avez-vous eu affaire à une école publique ?**

	Urbain	Rural	Hommes	Femmes	Total
Non	68,1	69,6	59,3	80,5	69,2
Oui	31,9	30,4	40,7	19,5	30,8

**Q40B. Était-ce facile ou difficile d'obtenir les services dont vous aviez besoin auprès des enseignants ou des dirigeants d'école ?**

	Urbain	Rural	Hommes	Femmes	Total
Très facile	14,7	12,5	17,3	8,2	13,1
Facile	11,3	13,3	17,6	7,3	12,8
Difficile	4,3	2,6	3,8	2,2	3,0
Très difficile	1,7	2,0	2,1	1,8	1,9
Aucun contact	68,1	69,6	59,3	80,5	69,2

**Q40C. Et combien de fois, le cas échéant, avez-vous dû verser des pots-de-vin, faire un cadeau ou une faveur à un enseignant ou dirigeant d'école afin d'obtenir ce dont vous aviez besoin de ces écoles ?**

	Urbain	Rural	Hommes	Femmes	Total
Jamais	28,7	27,2	36,3	17,6	27,6
Une ou deux fois	1,7	1,3	1,9	0,9	1,4
Quelques fois	0,8	1,3	1,7	0,6	1,2
Souvent	0,8	0,4	0,8	0,1	0,5
Aucun contact	68,1	69,6	59,3	80,5	69,2
Ne sait pas		0,1		0,2	0,1

**Q40D. En général, durant votre interaction avec les enseignants ou les dirigeants d'école, dans quelle mesure pensez-vous qu'ils vous traitent avec respect ?**

	Urbain	Rural	Hommes	Femmes	Total
Pas du tout	3,3	3,0	4,2	1,7	3,0
Un peu	4,4	3,4	5,6	1,4	3,7
Quelque peu	1,9	2,6	2,0	2,9	2,5
Beaucoup	22,3	21,4	28,8	13,4	21,6
Aucun contact	68,1	69,6	59,3	80,5	69,2

**Q41A. Au cours des 12 derniers mois, avez-vous eu affaire à une clinique ou un hôpital public ?**

	Urbain	Rural	Hommes	Femmes	Total
Non	39,1	32,8	30,9	38,3	34,4
Oui	60,9	67,0	69,1	61,4	65,5
Ne sait pas		0,2		0,3	0,1

**Q41B. Etait-ce facile ou difficile d'obtenir les soins médicaux dont vous aviez besoin ?**

	Urbain	Rural	Hommes	Femmes	Total
Très facile	11,9	19,7	20,4	14,8	17,8
Facile	23,4	26,5	24,7	26,9	25,7
Difficile	16,1	11,3	14,3	10,5	12,5
Très difficile	9,4	9,5	9,6	9,3	9,4
Aucun contact	39,1	33,0	30,9	38,6	34,5

**Q41C. Et combien de fois, le cas échéant, avez-vous dû verser des pots-de-vin, faire un cadeau ou une faveur à un agent de santé ou un employé de la clinique ou de l'hôpital afin d'obtenir les soins médicaux dont vous aviez besoin ?**

	Urbain	Rural	Hommes	Femmes	Total
Jamais	47,4	59,8	60,7	52,2	56,7
Une ou deux fois	4,5	2,5	3,4	2,6	3,0
Quelques fois	3,6	2,8	3,1	2,8	3,0
Souvent	5,3	1,9	1,9	3,7	2,7
Aucun contact	39,1	33,0	30,9	38,6	34,5
Ne sait pas		0,1		0,1	0,0

**Q41D. En général, durant votre interaction avec le corps médical de la clinique ou de l'hôpital, dans quelle mesure pensez-vous qu'ils vous traitent avec respect ?**

	Urbain	Rural	Hommes	Femmes	Total
Pas du tout	11,1	7,8	9,6	7,5	8,6
Un peu	10,6	9,1	11,8	6,9	9,5
Quelque peu	9,5	6,2	6,9	7,1	7,0
Beaucoup	29,7	43,7	40,5	39,9	40,2
Aucun contact	39,1	33,0	30,9	38,6	34,5
Ne sait pas		0,2	0,2		0,1

**Q41E. Et au cours des 12 derniers mois, avez-vous eu les problèmes suivants dans une clinique ou un hôpital public : Manque de médicaments ou autres fournitures ?**

	Urbain	Rural	Hommes	Femmes	Total
Jamais	37,3	43,3	44,7	38,5	41,8
Une ou deux fois	11,3	10,1	11,0	9,7	10,4
Quelques fois	4,2	5,6	6,6	3,9	5,3
Souvent	8,1	8,0	6,9	9,3	8,0
Aucun contact	39,1	33,0	30,9	38,6	34,5

**Q41F. Et au cours des 12 derniers mois, avez-vous eu les problèmes suivants dans une clinique ou un hôpital public : Médecins ou autre personnel médical absents ?**

	Urbain	Rural	Hommes	Femmes	Total
Jamais	37,6	48,0	46,2	44,5	45,4
Une ou deux fois	9,9	8,0	9,2	7,7	8,5
Quelques fois	2,7	4,6	6,6	1,4	4,1
Souvent	10,7	6,3	7,1	7,6	7,3
Aucun contact	39,1	33,0	30,9	38,6	34,5
A refusé de répondre		0,0	0,0		0,0
Ne sait pas		0,1		0,2	0,1

**Q41G. Et au cours des 12 derniers mois, avez-vous eu les problèmes suivants dans une clinique ou un hôpital public : Longue attente ?**

	Urbain	Rural	Hommes	Femmes	Total
Jamais	19,9	36,8	33,0	32,2	32,6
Une ou deux fois	8,6	12,3	11,4	11,3	11,3
Quelques fois	9,9	4,8	8,1	3,8	6,1
Souvent	22,4	13,1	16,5	14,1	15,4
Aucun contact	39,1	33,0	30,9	38,6	34,5
Ne sait pas		0,1	0,1		0,0

**Q41H. Et au cours des 12 derniers mois, avez-vous eu les problèmes suivants dans une clinique ou un hôpital public : Mauvais état des infrastructures ?**

	Urbain	Rural	Hommes	Femmes	Total
Jamais	36,8	49,8	47,6	45,5	46,6
Une ou deux fois	4,5	3,4	4,2	3,1	3,7
Quelques fois	6,6	5,2	6,3	4,7	5,5
Souvent	12,5	8,3	10,5	8,1	9,4
Aucun contact	39,1	33,0	30,9	38,6	34,5
Ne sait pas	0,5	0,2	0,6		0,3

**Q42A. Au cours des 12 derniers mois, avez-vous essayé d'acquérir une pièce d'identité telle qu'un extrait de naissance, un permis de conduire, un passeport, une carte d'électeur, ou une autorisation officielle du gouvernement ?**

	Urbain	Rural	Hommes	Femmes	Total
Non	64,7	69,1	58,0	79,6	68,0
Oui	35,3	30,7	42,0	20,2	31,8
Ne sait pas		0,2		0,3	0,1

**Q42B. Etait-ce facile ou difficile d'obtenir le document dont vous aviez besoin ?**

	Urbain	Rural	Hommes	Femmes	Total
Très facile	9,5	12,2	16,4	6,0	11,5
Facile	12,3	9,0	12,4	6,9	9,8
Difficile	7,0	3,7	5,4	3,4	4,5
Très difficile	6,1	5,8	7,8	3,7	5,9
Aucun contact	64,7	69,3	58,0	79,8	68,2
Ne sait pas	0,3			0,1	0,1

**Q42C. Et combien de fois, le cas échéant, avez-vous dû verser des pots-de-vin, faire un cadeau ou une faveur à un agent du gouvernement afin d'obtenir le document dont vous aviez besoin ?**

	Urbain	Rural	Hommes	Femmes	Total
Jamais	26,5	26,5	35,5	16,1	26,5
Une ou deux fois	5,0	1,6	3,3	1,4	2,4
Quelques fois	2,1	1,3	1,6	1,4	1,5
Souvent	1,4	1,4	1,6	1,1	1,4
Aucun contact	64,7	69,3	58,0	79,8	68,2
Ne sait pas	0,3			0,1	0,1

**Q42D. En général, durant votre interaction avec les agents du gouvernement afin d'obtenir un document, dans quelle mesure pensez-vous qu'ils vous traitent avec respect ?**

	Urbain	Rural	Hommes	Femmes	Total
Pas du tout	5,0	4,0	5,7	2,7	4,3
Un peu	8,2	4,7	6,8	4,1	5,5
Quelque peu	4,4	1,9	2,9	2,1	2,5
Beaucoup	17,7	20,1	26,7	11,2	19,5
Aucun contact	64,7	69,3	58,0	79,8	68,2
Ne sait pas		0,0		0,1	0,0

**Q43A. Pendant les 12 derniers mois, avez-vous eu recours à l'assistance de la police ?**

	Urbain	Rural	Hommes	Femmes	Total
Non	77,7	90,8	82,8	93,0	87,6
Oui	22,3	9,2	17,2	7,0	12,4

**Q43B. Etait-ce facile ou difficile d'obtenir l'assistance dont vous aviez besoin ?**

	Urbain	Rural	Hommes	Femmes	Total
Très facile	4,0	1,4	2,4	1,7	2,0
Facile	7,9	3,3	6,8	1,9	4,5
Difficile	6,6	2,3	4,4	2,2	3,4
Très difficile	3,8	2,2	3,7	1,3	2,6
Aucun contact	77,7	90,8	82,8	93,0	87,6

**Q43C. Et combien de fois, le cas échéant, avez-vous dû verser des pots-de-vin, faire un cadeau ou une faveur à un agent de police afin d'obtenir l'assistance dont vous aviez besoin ?**

	Urbain	Rural	Hommes	Femmes	Total
Jamais	14,8	5,9	11,0	4,8	8,1
Une ou deux fois	3,7	1,1	2,7	0,6	1,7
Quelques fois	2,9	1,2	1,8	1,4	1,6
Souvent	0,9	1,0	1,7	0,2	1,0
Aucun contact	77,7	90,8	82,8	93,0	87,6

**Q43D. Pendant les 12 derniers mois, combien de fois avez-vous eu à faire à la police dans d'autres situations, comme les postes de contrôle, au cours des arrêts de contrôle d'identité, ou lors d'une enquête ?**

	Urbain	Rural	Hommes	Femmes	Total
Jamais	77,0	85,5	79,0	88,5	83,4
Une ou deux fois	7,3	6,9	8,1	5,7	7,0
Quelques fois	11,0	4,4	8,1	3,7	6,0
Souvent	4,7	3,2	4,8	2,2	3,6

**Q43E. Combien de fois, le cas échéant, avez-vous dû verser des pots-de-vin, faire un cadeau ou une faveur à un agent de police afin d'éviter des difficultés lors de ce genre de rencontre ?**

	Urbain	Rural	Hommes	Femmes	Total
Jamais	10,6	8,3	11,8	5,5	8,8
Une ou deux fois	5,0	2,0	2,7	2,8	2,7
Quelques fois	5,9	2,4	4,8	1,5	3,3
Souvent	1,5	1,8	1,8	1,7	1,8
Aucun contact	77,0	85,5	79,0	88,5	83,4

## Performance gouvernementale

Parlons maintenant de la performance du gouvernement actuel de ce pays.

**Q46A. Qualifier la manière, bonne ou mauvaise, dont le gouvernement actuel répond aux préoccupations suivantes, ou n'en avez-vous pas suffisamment entendu parler pour vous prononcer : Gestion de l'économie ?**

	Urbain	Rural	Hommes	Femmes	Total
Très mal	23,3	21,5	16,1	28,5	21,9
Plutôt mal	18,0	19,8	15,9	23,4	19,4
Plutôt bien	36,6	31,5	39,3	25,4	32,8
Très bien	20,5	22,6	25,4	18,3	22,1
A refusé de répondre	0,1			0,1	0,0
Ne sait pas	1,4	4,6	3,3	4,4	3,8

**Q46B. Qualifier la manière, bonne ou mauvaise, dont le gouvernement actuel répond aux préoccupations suivantes, ou n'en avez-vous pas suffisamment entendu parler pour vous prononcer : Amélioration des conditions de vie des pauvres ?**

	Urbain	Rural	Hommes	Femmes	Total
Très mal	30,2	27,5	22,3	34,9	28,2
Plutôt mal	22,1	24,4	23,5	24,2	23,8
Plutôt bien	32,0	27,0	32,1	23,9	28,3
Très bien	15,0	18,6	20,1	15,1	17,7
Ne sait pas	0,7	2,4	2,0	2,0	2,0

**Q46C. Qualifier la manière, bonne ou mauvaise, dont le gouvernement actuel répond aux préoccupations suivantes, ou n'en avez-vous pas suffisamment entendu parler pour vous prononcer : Création d'emplois ?**

	Urbain	Rural	Hommes	Femmes	Total
Très mal	36,0	28,6	26,3	35,2	30,5
Plutôt mal	25,2	21,2	22,9	21,4	22,2
Plutôt bien	23,6	23,3	25,6	20,7	23,4
Très bien	12,3	20,3	20,0	16,5	18,3
A refusé de répondre		0,1		0,1	0,1
Ne sait pas	2,9	6,5	5,2	6,1	5,6

**Q46D. Qualifier la manière, bonne ou mauvaise, dont le gouvernement actuel répond aux préoccupations suivantes, ou n'en avez-vous pas suffisamment entendu parler pour vous prononcer : Stabilité des prix ?**

	Urbain	Rural	Hommes	Femmes	Total
Très mal	58,0	56,0	50,7	63,1	56,5
Plutôt mal	19,1	19,0	21,1	16,6	19,0
Plutôt bien	13,4	13,9	16,6	10,5	13,8
Très bien	9,1	9,8	10,9	8,2	9,7
A refusé de répondre	0,1			0,1	0,0
Ne sait pas	0,3	1,2	0,6	1,4	1,0

**Q46E. Qualifier la manière, bonne ou mauvaise, dont le gouvernement actuel répond aux préoccupations suivantes, ou n'en avez-vous pas suffisamment entendu parler pour vous prononcer : Réduction du fossé entre riches et pauvres ?**

	Urbain	Rural	Hommes	Femmes	Total
Très mal	47,3	38,2	35,3	46,4	40,5
Plutôt mal	21,9	24,6	23,5	24,3	23,9
Plutôt bien	21,5	21,2	25,7	16,1	21,3
Très bien	8,5	13,0	12,7	10,9	11,9
Ne sait pas	0,8	3,1	2,8	2,2	2,5

**Q46F. Qualifier la manière, bonne ou mauvaise, dont le gouvernement actuel répond aux préoccupations suivantes, ou n'en avez-vous pas suffisamment entendu parler pour vous prononcer : Réduction de la criminalité ?**

	Urbain	Rural	Hommes	Femmes	Total
Très mal	28,7	22,2	20,4	27,7	23,8
Plutôt mal	13,5	15,9	14,4	16,3	15,3
Plutôt bien	37,0	38,6	40,4	35,7	38,2
Très bien	20,4	22,1	24,4	18,6	21,7
Ne sait pas	0,4	1,2	0,4	1,8	1,0

**Q46G. Qualifier la manière, bonne ou mauvaise, dont le gouvernement actuel répond aux préoccupations suivantes, ou n'en avez-vous pas suffisamment entendu parler pour vous prononcer : Amélioration des services de santé de base ?**

	Urbain	Rural	Hommes	Femmes	Total
Très mal	24,0	19,4	16,9	24,7	20,5
Plutôt mal	18,7	18,6	16,6	21,0	18,7
Plutôt bien	38,8	39,3	42,9	35,0	39,2
Très bien	17,8	21,2	23,2	17,2	20,4
Ne sait pas	0,7	1,4	0,4	2,2	1,2

**Q46H. Qualifier la manière, bonne ou mauvaise, dont le gouvernement actuel répond aux préoccupations suivantes, ou n'en avez-vous pas suffisamment entendu parler pour vous prononcer : Satisfaction des besoins en éducation ?**

	Urbain	Rural	Hommes	Femmes	Total
Très mal	20,3	21,1	16,9	25,5	20,9
Plutôt mal	24,4	17,1	20,4	17,2	18,9
Plutôt bien	34,6	36,7	37,3	34,9	36,2
Très bien	20,4	23,9	24,6	21,2	23,0
Ne sait pas	0,3	1,2	0,8	1,1	1,0

**Q46I. Qualifier la manière, bonne ou mauvaise, dont le gouvernement actuel répond aux préoccupations suivantes, ou n'en avez-vous pas suffisamment entendu parler pour vous prononcer : Fourniture de services d'eau et d'assainissement ?**

	Urbain	Rural	Hommes	Femmes	Total
Très mal	24,4	26,0	21,7	30,0	25,6
Plutôt mal	15,8	14,3	14,8	14,6	14,7
Plutôt bien	36,5	35,5	38,3	32,9	35,7
Très bien	23,0	23,3	24,9	21,3	23,2
Ne sait pas	0,3	0,9	0,4	1,2	0,8

**Q46J. Qualifier la manière, bonne ou mauvaise, dont le gouvernement actuel répond aux préoccupations suivantes, ou n'en avez-vous pas suffisamment entendu parler pour vous prononcer : Lutte contre la corruption au sein de l'administration publique ?**

	Urbain	Rural	Hommes	Femmes	Total
Très mal	20,2	19,8	14,5	26,0	19,9
Plutôt mal	20,1	16,8	16,1	19,3	17,6
Plutôt bien	39,8	35,9	42,1	30,9	36,9
Très bien	19,3	22,7	24,2	19,1	21,8
A refusé de répondre	0,1	0,2	0,3	0,1	0,2
Ne sait pas	0,5	4,6	2,8	4,5	3,6

**Q46K. Qualifier la manière, bonne ou mauvaise, dont le gouvernement actuel répond aux préoccupations suivantes, ou n'en avez-vous pas suffisamment entendu parler pour vous prononcer : Entretien des routes et ponts ?**

	Urbain	Rural	Hommes	Femmes	Total
Très mal	17,8	31,8	27,2	29,6	28,3
Plutôt mal	18,1	16,9	17,4	17,0	17,2
Plutôt bien	39,0	30,7	32,7	32,9	32,8
Très bien	23,0	18,2	19,8	18,9	19,4
Ne sait pas	2,1	2,4	3,0	1,6	2,3

**Q46L. Qualifier la manière, bonne ou mauvaise, dont le gouvernement actuel répond aux préoccupations suivantes, ou n'en avez-vous pas suffisamment entendu parler pour vous prononcer : Fourniture fiable d'électricité ?**

	Urbain	Rural	Hommes	Femmes	Total
Très mal	25,8	46,1	39,2	43,3	41,1
Plutôt mal	25,5	16,0	19,0	17,6	18,4
Plutôt bien	31,9	19,9	24,5	21,1	22,9
Très bien	16,2	12,4	13,3	13,3	13,3
Ne sait pas	0,5	5,5	3,9	4,7	4,3

**Q46M. Qualifier la manière, bonne ou mauvaise, dont le gouvernement actuel répond aux préoccupations suivantes, ou n'en avez-vous pas suffisamment entendu parler pour vous prononcer : Prévention ou résolution des conflits violents ?**

	Urbain	Rural	Hommes	Femmes	Total
Très mal	23,0	21,2	20,6	22,9	21,7
Plutôt mal	18,5	17,7	17,6	18,3	17,9
Plutôt bien	37,4	38,1	40,8	34,7	38,0
Très bien	19,6	20,7	20,3	20,6	20,4
A refusé de répondre	0,1			0,1	0,0
Ne sait pas	1,3	2,2	0,7	3,4	2,0

**Q46N. Qualifier la manière, bonne ou mauvaise, dont le gouvernement actuel répond aux préoccupations suivantes, ou n'en avez-vous pas suffisamment entendu parler pour vous prononcer : Promotion de l'égalité des droits et des chances en faveur des femmes ?**

	Urbain	Rural	Hommes	Femmes	Total
Très mal	24,9	22,4	20,8	25,5	23,0
Plutôt mal	24,5	17,6	18,3	20,5	19,3
Plutôt bien	34,0	36,4	39,8	31,2	35,8
Très bien	13,3	19,4	17,9	17,8	17,8
Ne sait pas	3,3	4,3	3,3	4,9	4,0

**Q46O. Qualifier la manière, bonne ou mauvaise, dont le gouvernement actuel répond aux préoccupations suivantes, ou n'en avez-vous pas suffisamment entendu parler pour vous prononcer : Protection et promotion du bien-être des enfants vulnérables ?**

	Urbain	Rural	Hommes	Femmes	Total
Très mal	27,4	24,5	23,2	27,5	25,2
Plutôt mal	22,3	20,2	20,7	20,8	20,7
Plutôt bien	30,3	30,1	32,4	27,6	30,1
Très bien	15,0	21,2	19,7	19,6	19,7
A refusé de répondre	0,1			0,1	0,0
Ne sait pas	4,9	4,0	4,1	4,5	4,2

**Q46P. Qualifier la manière, bonne ou mauvaise, dont le gouvernement actuel répond aux préoccupations suivantes, ou n'en avez-vous pas suffisamment entendu parler pour vous prononcer : Résolution du problème des changements climatiques ?**

	Urbain	Rural	Hommes	Femmes	Total
Très mal	30,1	24,6	24,6	27,5	26,0
Plutôt mal	21,2	17,9	19,3	18,1	18,7
Plutôt bien	26,8	28,6	29,6	26,4	28,1
Très bien	11,8	18,2	17,8	15,3	16,6
Ne sait pas	10,1	10,7	8,7	12,8	10,6

**Q46Q. Qualifier la manière, bonne ou mauvaise, dont le gouvernement actuel répond aux préoccupations suivantes, ou n'en avez-vous pas suffisamment entendu parler pour vous prononcer : Réduction de la pollution et la protection de l'environnement ?**

	Urbain	Rural	Hommes	Femmes	Total
Très mal	37,0	26,0	26,9	30,8	28,8
Plutôt mal	21,6	17,6	19,4	17,6	18,6
Plutôt bien	27,7	31,3	33,5	26,8	30,4
Très bien	10,7	19,5	16,7	18,1	17,3
Ne sait pas	3,0	5,6	3,5	6,6	5,0

# Egalité des genres et violence sexiste

Voir également Q46N (sur la performance du gouvernement en matière de promotion de l'égalité des droits et des chances pour les femmes) dans la section « Services publics et performance du gouvernement ».

Notez qu'en plus des questions spécifiques au genre dans cette section, les réponses à toutes les questions de l'enquête sont désagrégées par sexe ainsi que par résidence urbaine-rurale. Pour analyser nos données en fonction de ces variables démographiques et d'autres, visitez notre outil d'analyse de données en ligne à l'adresse <http://afrobarometer.org/online-data-analysis/analyse-online>.

**Q20. Laquelle des affirmations suivantes est la plus proche de votre opinion ?**

**Affirmation 1 : Les hommes font mieux la politique que les femmes, et devraient être seuls à être élus à des postes politiques.**

**Affirmation 2 : Les femmes devraient être aussi éligibles à des postes politiques que les hommes.**

	Urbain	Rural	Hommes	Femmes	Total
Tout à fait d'accord avec l'Affirmation 1	22,4	28,0	29,7	23,1	26,6
D'accord avec l'Affirmation 1	11,2	8,2	7,2	10,9	8,9
D'accord avec l'Affirmation 2	14,7	15,6	15,1	15,6	15,4
Tout à fait d'accord avec l'Affirmation 2	49,0	46,8	46,1	48,6	47,3
En désaccord avec Affirmation 1 et 2	2,3	1,1	1,7	0,9	1,4
Ne sait pas	0,5	0,4	0,1	0,8	0,4

**Q21A. Pour chacune des affirmations suivantes, veuillez me dire si vous êtes d'accord ou non : Lorsque l'emploi se fait rare, les hommes devraient plus avoir le droit à un emploi que les femmes ?**

	Urbain	Rural	Hommes	Femmes	Total
Tout à fait en désaccord	22,9	19,6	16,2	25,3	20,4
En désaccord	14,6	16,1	15,7	15,7	15,7
Ni en accord ni en désaccord	1,8	1,1	1,5	1,0	1,3
D'accord	24,6	20,0	20,1	22,2	21,1
Tout à fait d'accord	36,0	43,1	46,4	35,5	41,3
Ne sait pas	0,1	0,2		0,3	0,2

**Q21B. Pour chacune des affirmations suivantes, veuillez me dire si vous êtes d'accord ou non : Les femmes devraient avoir les mêmes droits de possession ou de succession que les hommes, en ce qui concerne le foncier ?**

	Urbain	Rural	Hommes	Femmes	Total
Tout à fait en désaccord	21,0	24,1	28,1	17,9	23,4
En désaccord	15,5	18,9	18,6	17,4	18,0
Ni en accord ni en désaccord	1,2	1,1	1,7	0,4	1,1
D'accord	27,5	26,3	26,8	26,4	26,6
Tout à fait d'accord	33,7	29,1	24,5	36,8	30,2
Ne sait pas	1,2	0,5	0,3	1,1	0,6

**Maintenant J'aimerais échanger avec vous sur la situation des hommes, des femmes et des enfants dans votre commune.**

**Q49A. Pour chacune des affirmations suivantes, veuillez me dire si vous êtes en désaccord ou d'accord, ou n'en avez-vous pas entendu pour vous exprimer : Dans notre pays aujourd'hui, les femmes et les hommes ont aujourd'hui les mêmes chances d'avoir un emploi qui rapporte un revenu ?**

	Urbain	Rural	Hommes	Femmes	Total
Tout à fait en désaccord	16,4	18,0	16,1	19,4	17,6
En désaccord	23,8	22,9	22,5	23,9	23,1
Ni en accord ni en désaccord	2,4	1,4	2,0	1,2	1,6
D'accord	28,8	28,6	29,8	27,3	28,6
Tout à fait d'accord	27,2	28,7	28,9	27,7	28,4
Ne sait pas	1,4	0,4	0,7	0,6	0,6

**Q49B. Pour chacune des affirmations suivantes, veuillez me dire si vous êtes en désaccord ou d'accord, ou n'en avez-vous pas entendu pour vous exprimer : Les femmes et les hommes ont aujourd'hui dans notre pays les mêmes chances de posséder des terres et d'en hériter ?**

	Urbain	Rural	Hommes	Femmes	Total
Tout à fait en désaccord	22,1	32,3	28,4	31,4	29,8
En désaccord	28,1	30,3	31,3	28,1	29,8
Ni en accord ni en désaccord	1,8	1,5	0,8	2,6	1,6
D'accord	25,6	17,6	21,3	17,5	19,6
Tout à fait d'accord	20,8	17,8	17,5	19,8	18,6
Ne sait pas	1,6	0,4	0,7	0,7	0,7

**Q50A. Si une femme de votre communauté se présente aux élections, dans quelle mesure est-il probable ou improbable que les choses suivantes se produisent : Elle et sa famille gagneront en réputation dans la communauté ?**

	Urbain	Rural	Hommes	Femmes	Total
Très improbable	8,5	15,6	14,1	13,5	13,8
Quelque peu improbable	4,4	4,8	5,5	3,7	4,7
Quelque peu probable	16,4	11,5	12,5	13,0	12,7
Très probable	70,4	67,1	67,4	68,6	67,9
Ne sait pas	0,3	1,0	0,5	1,2	0,8

**Q50B. Si une femme de votre communauté se présente aux élections, dans quelle mesure est-il probable ou improbable que les choses suivantes se produisent : Elle sera critiquée, insultée ou harcelée par d'autres membres de la communauté ?**

	Urbain	Rural	Hommes	Femmes	Total
Très improbable	34,1	38,3	37,3	37,3	37,3
Quelque peu improbable	10,8	11,2	11,5	10,8	11,1
Quelque peu probable	21,8	14,7	15,8	17,1	16,4
Très probable	30,8	34,6	33,6	33,8	33,7
Ne sait pas	2,5	1,1	1,8	1,0	1,5

**Q50C. Si une femme de votre communauté se présente aux élections, dans quelle mesure est-il probable ou improbable que les choses suivantes se produisent : Elle aura des problèmes avec sa famille ?**

	Urbain	Rural	Hommes	Femmes	Total
Très improbable	44,1	40,9	43,6	39,4	41,7
Quelque peu improbable	11,3	11,2	10,8	11,6	11,2
Quelque peu probable	15,5	16,1	15,7	16,2	15,9
Très probable	27,3	30,8	28,3	31,9	30,0
Ne sait pas	1,8	1,1	1,6	0,9	1,3

**Q51A. À votre avis, le gouvernement et les représentants élus devraient-ils faire plus, moins ou maintenir ce qu'ils font actuellement pour promouvoir l'égalité et les droits des femmes ?**

	Urbain	Rural	Hommes	Femmes	Total
Beaucoup moins	6,0	6,4	6,1	6,6	6,3
Un peu moins	10,3	5,3	6,5	6,7	6,6
Presque le même niveau	11,4	10,6	13,5	7,7	10,8
Un peu plus	18,8	15,6	16,6	16,1	16,4
Beaucoup plus	52,7	61,7	57,0	62,3	59,4
Ne sait pas	0,8	0,4	0,3	0,7	0,5

**Q51B. Selon vous, laquelle des questions suivantes liées à l'égalité des genres et aux droits des femmes est la plus importante à adresser par notre gouvernement et notre société ?**

	Urbain	Rural	Hommes	Femmes	Total
Aucun d'entre eux/Le gouvernement n'a aucun problème à régler	1,4	3,6	4,3	1,6	3,0
Inégalité d'accès à l'éducation	38,1	35,0	38,1	33,2	35,8
Inégalité des chances ou des salaires dans le milieu professionnel	12,1	10,8	12,2	9,9	11,1
Trop peu de femmes occupent des postes d'influence dans le gouvernement	12,5	8,0	7,3	11,1	9,1
Inégalité des droits de propriété et d'héritage	9,4	9,8	9,3	10,3	9,7
Violence sexiste	21,9	26,7	22,2	29,4	25,5
Autres problèmes	3,2	5,6	5,9	4,0	5,0
A refusé de répondre	0,1			0,1	0,0
Ne sait pas	1,3	0,5	0,8	0,6	0,7

**Q52B. Pour chacune de ces actions, veuillez me dire si d'après vous elles sont toujours justifiées, ou jamais justifiées : Lorsqu'un homme bat sa femme si elle a fait quelque chose qu'il n'aime pas ou pense être mal ?**

	Urbain	Rural	Hommes	Femmes	Total
Toujours justifiées	16,4	33,0	27,9	30,1	28,9
Parfois justifiées	26,8	21,7	24,7	21,0	23,0
Jamais justifiées	56,2	45,3	47,3	48,8	48,0
A refusé de répondre	0,1			0,1	0,0
Ne sait pas	0,4		0,2		0,1

**Q53A. Dans cette localité, dans quelle mesure pensez-vous qu'il est courant pour les hommes d'utiliser la violence contre les femmes et les filles à la maison ou dans la commune ?**

	Urbain	Rural	Hommes	Femmes	Total
Très courant	11,6	12,9	9,6	16,1	12,6
Assez courant	28,3	20,1	24,4	19,4	22,1
Pas très courant	21,5	29,8	24,4	31,6	27,8
Pas du tout courant	38,0	36,3	40,7	32,2	36,7
Ne sait pas	0,6	0,8	0,8	0,7	0,8

**Q53B. Si une femme de votre commune se présente à la police pour signaler un incident de violence fondée sur le sexe, par exemple, pour signaler un viol ou une violence conjugale, dans quelle mesure est-il probable ou improbable que les choses suivantes se produisent : Sa situation sera prise au sérieux par la police ?**

	Urbain	Rural	Hommes	Femmes	Total
Pas du tout probable	11,8	17,8	14,8	18,1	16,3
Pas très probable	8,3	4,2	3,9	6,6	5,2
Quelque peu probable	13,4	11,3	10,3	13,5	11,8
Très probable	65,9	64,6	69,7	59,4	64,9
Ne sait pas	0,5	2,2	1,2	2,5	1,8

**Q53C. Si une femme de votre commune se présente à la police pour signaler un incident de violence fondée sur le sexe, par exemple, pour signaler un viol ou une violence conjugale, dans quelle mesure est-il probable ou improbable que les choses suivantes se produisent : Elle sera critiquée, harcelée ou humiliée par d'autres membres de la commune ?**

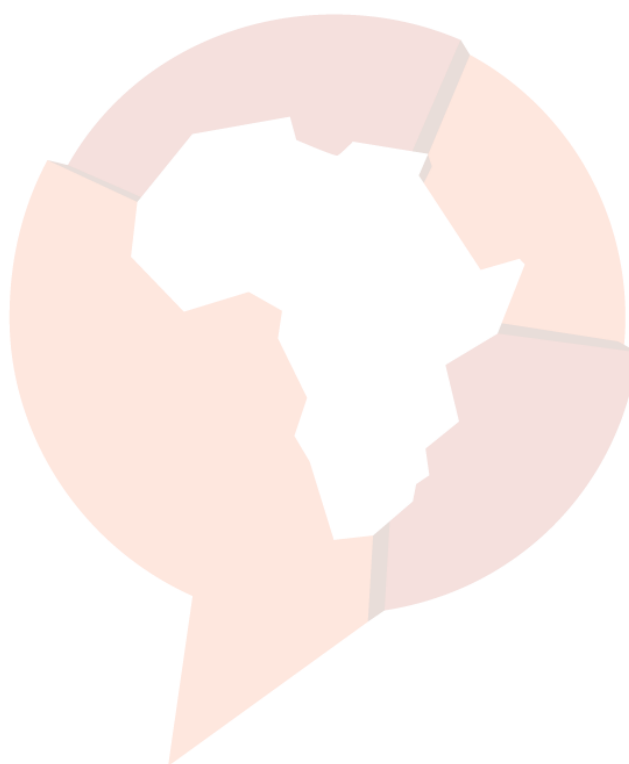
	Urbain	Rural	Hommes	Femmes	Total
Pas du tout probable	26,7	26,1	28,7	23,4	26,2
Pas très probable	8,0	6,4	6,2	7,5	6,8
Quelque peu probable	21,9	11,4	14,1	14,0	14,0
Très probable	42,0	54,5	49,6	53,5	51,4
Ne sait pas	1,3	1,6	1,4	1,7	1,5

**Q54. Laquelle des affirmations suivantes est la plus proche de votre opinion ?**

**Affirmation 1 : La violence domestique est une affaire privée qui doit être traitée et résolue au sein de la famille.**

**Affirmation 2 : La violence domestique est une affaire pénale dont la résolution complète nécessite l'implication des forces de l'ordre.**

	<b>Urbain</b>	<b>Rural</b>	<b>Hommes</b>	<b>Femmes</b>	<b>Total</b>
Tout à fait d'accord avec l'Affirmation 1	44,9	64,3	62,5	56,1	59,5
D'accord avec l'Affirmation 1	15,7	15,9	14,0	17,9	15,8
D'accord avec l'Affirmation 2	11,2	4,8	6,3	6,6	6,4
Tout à fait d'accord avec l'Affirmation 2	25,4	13,7	15,5	17,9	16,6
En désaccord avec Affirmation 1 et 2	2,5	1,3	1,7	1,4	1,6
Ne sait pas	0,3			0,2	0,1



# Protection de l'enfance

Voir des questions connexes dans les sections sur « Services publics et performance du gouvernement » (Q46O) et « Égalité des genres et violence sexiste ».

**Q52A. Pour chacune de ces actions, veuillez me dire si d'après vous elles sont toujours justifiées, ou jamais justifiées : Lorsque les parents punissent leurs enfants en usant de force physique ?**

	Urbain	Rural	Hommes	Femmes	Total
Toujours justifiées	35,9	51,0	45,8	48,9	47,3
Parfois justifiées	28,8	24,6	26,8	24,3	25,6
Jamais justifiées	34,7	24,4	27,1	26,7	26,9
A refusé de répondre	0,1			0,1	0,0
Ne sait pas	0,4	0,0	0,2		0,1

**Q55A. À quelle fréquence croyez-vous que les choses suivantes se produisent dans votre collectivité ou votre quartier : Les adultes utilisent la force physique pour discipliner les enfants ?**

	Urbain	Rural	Hommes	Femmes	Total
Très fréquent	18,2	17,6	16,1	19,7	17,7
Assez fréquent	22,0	13,9	14,8	17,1	15,9
Pas très fréquent	26,2	36,3	33,2	34,5	33,8
Pas du tout fréquent	33,2	32,2	35,9	28,6	32,5
A refusé de répondre	0,1			0,1	0,0
Ne sait pas	0,2	0,0	0,0	0,1	0,1

**Q55B. À quelle fréquence croyez-vous que les choses suivantes se produisent dans votre collectivité ou votre quartier : Les enfants sont victimes de violence, maltraités ou négligés ?**

	Urbain	Rural	Hommes	Femmes	Total
Très fréquent	17,7	9,1	12,3	10,0	11,2
Assez fréquent	16,7	13,9	13,6	15,7	14,6
Pas très fréquent	23,2	36,2	30,6	35,8	33,0
Pas du tout fréquent	41,5	40,4	42,8	38,3	40,7
Ne sait pas	0,8	0,4	0,7	0,3	0,5

**Q55C. À quelle fréquence croyez-vous que les choses suivantes se produisent dans votre collectivité ou votre quartier : Les enfants qui doivent être à l'école et ne sont pas à l'école ?**

	Urbain	Rural	Hommes	Femmes	Total
Très fréquent	22,1	19,3	19,1	21,1	20,0
Assez fréquent	22,0	18,5	19,7	19,0	19,4
Pas très fréquent	24,4	30,4	28,1	29,8	28,9
Pas du tout fréquent	30,7	31,5	32,9	29,5	31,3
A refusé de répondre	0,1			0,1	0,0
Ne sait pas	0,6	0,3	0,3	0,6	0,4

**Q56A. Veuillez me dire si vous êtes en désaccord ou en accord avec chacune des affirmations suivantes :  
En général, les membres de cette communauté peuvent obtenir de l'aide pour les enfants maltraités ou négligés ?**

	Urbain	Rural	Hommes	Femmes	Total
Tout à fait en désaccord	25,7	35,8	31,3	35,6	33,3
En désaccord	16,9	11,0	12,9	11,9	12,5
Ni en accord ni en désaccord	5,8	3,3	3,4	4,6	4,0
D'accord	26,2	22,1	23,7	22,4	23,1
Tout à fait d'accord	22,2	26,6	27,0	23,8	25,5
Ne sait pas	3,2	1,2	1,8	1,6	1,7

**Q56B. Veuillez me dire si vous êtes en désaccord ou en accord avec chacune des affirmations suivantes :  
Dans ma communauté, les enfants ayant un handicap physique sont généralement en mesure d'obtenir le soutien dont ils ont besoin pour réussir dans la vie ?**

	Urbain	Rural	Hommes	Femmes	Total
Tout à fait en désaccord	26,4	39,0	33,2	39,0	35,9
En désaccord	17,2	12,2	13,4	13,5	13,4
Ni en accord ni en désaccord	3,5	4,5	4,1	4,4	4,2
D'accord	24,9	19,2	22,5	18,4	20,6
Tout à fait d'accord	25,3	24,3	25,4	23,6	24,6
Ne sait pas	2,6	0,9	1,5	1,1	1,3

**Q56C. Veuillez me dire si vous êtes en désaccord ou en accord avec chacune des affirmations suivantes :  
Dans ma communauté, les enfants et les adultes ayant des troubles mentaux ou émotionnels peuvent généralement obtenir l'aide dont ils ont besoin pour mener une bonne vie ?**

	Urbain	Rural	Hommes	Femmes	Total
Tout à fait en désaccord	28,2	41,0	35,3	40,8	37,9
En désaccord	18,0	11,5	12,7	13,5	13,1
Ni en accord ni en désaccord	1,8	3,3	2,9	2,9	2,9
D'accord	21,5	19,1	19,6	19,7	19,7
Tout à fait d'accord	27,7	23,6	27,5	21,3	24,6
Ne sait pas	2,8	1,5	2,0	1,7	1,8

# Identité, société et pluralisme

**Q84C. Supposons que vous ayez à choisir entre être malien(ne) et être \_\_\_\_\_ [Groupe ethnique du Répondant]. Laquelle des affirmations suivantes exprime le mieux vos sentiments ?**

	Urbain	Rural	Hommes	Femmes	Total
Je me sens uniquement (groupe ethnique)	2,1	5,6	3,6	6,1	4,8
Je me sens plus (groupe ethnique) que (identité nationale)	6,5	9,4	7,4	10,1	8,7
Je me sens également (identité nationale) et (groupe ethnique)	39,9	44,3	42,6	44,0	43,2
Je me sens plus (identité nationale) que (groupe ethnique)	6,6	3,6	3,7	5,1	4,3
Je me sens seulement (identité nationale)	44,9	36,4	42,4	34,0	38,5
Non applicable		0,6	0,3	0,7	0,5

**Q88B. Veuillez me dire si vous êtes d'accord ou en désaccord avec l'affirmation suivante : Les autres Maliens me considèrent comme un Malien tout comme eux ?**

	Urbain	Rural	Hommes	Femmes	Total
Tout à fait en désaccord	1,5	2,6	2,3	2,4	2,3
En désaccord	2,4	1,7	1,8	2,0	1,9
Ni en accord ni en désaccord	1,1	2,2	2,3	1,5	1,9
D'accord	61,5	67,0	66,6	64,4	65,6
Tout à fait d'accord	33,5	25,9	26,5	29,2	27,8
Ne sait pas		0,7	0,5	0,5	0,5

**Q84D. Êtes-vous du même groupe ethnique ou culturel que votre mère ?**

	Urbain	Rural	Hommes	Femmes	Total
Non	33,4	14,6	18,1	20,5	19,2
Oui	66,4	84,7	81,7	78,4	80,2
Non applicable		0,6	0,3	0,7	0,5
A refusé de répondre	0,2			0,1	0,0
Ne sait pas		0,1		0,2	0,1

**Q84E. Êtes-vous du même groupe ethnique ou culturel que votre père ?**

	Urbain	Rural	Hommes	Femmes	Total
Non	0,4	0,7	0,6	0,7	0,6
Oui	99,6	98,7	99,2	98,6	98,9
Non applicable		0,6	0,3	0,7	0,5

**Q85B. Dans votre famille, les enfants appartiennent-ils davantage au côté maternel, davantage au côté paternel, ou aux deux côtés à parts égales ?**

	Urbain	Rural	Hommes	Femmes	Total
Ni l'un ni l'autre côté		0,1		0,2	0,1
Du côté de la mère	9,2	4,5	5,5	5,8	5,6
Du côté du père	50,1	53,3	52,6	52,5	52,5
Les deux équitablement	40,6	42,1	41,9	41,5	41,7

**Q84B. A quelle fréquence, le cas échéant, les \_\_\_\_\_ [groupe ethnique du Répondant] sont-ils injustement traités par le gouvernement ?**

	Urbain	Rural	Hommes	Femmes	Total
Jamais	82,8	76,8	81,4	74,8	78,3
Quelques fois	6,0	4,0	4,1	4,9	4,5
Souvent	4,2	7,4	5,9	7,4	6,6
Toujours	5,9	9,8	7,4	10,4	8,8
Non applicable		0,6	0,3	0,7	0,5
Ne sait pas	1,0	1,3	0,8	1,8	1,3

**Q85A. Veuillez me dire si vous êtes d'accord ou pas d'accord avec l'affirmation suivante : Je ressens des liens forts avec les autres Maliens ?**

	Urbain	Rural	Hommes	Femmes	Total
Tout à fait en désaccord	1,1	1,0	0,9	1,1	1,0
En désaccord	3,1	1,6	1,7	2,2	2,0
Ni d'accord ni en désaccord	1,4	1,0	1,1	1,1	1,1
D'accord	43,3	35,0	37,6	36,5	37,1
Tout à fait d'accord	51,1	61,4	58,8	59,0	58,9
Ne sait pas		0,0		0,0	0,0

**Q86A. A quel point faites-vous confiance aux personnes suivantes : Les autres Maliens ?**

	Urbain	Rural	Hommes	Femmes	Total
Pas du tout	6,4	5,6	4,6	7,1	5,8
Juste un peu	8,3	6,7	6,9	7,3	7,1
Un peu	27,1	29,3	26,4	31,4	28,8
Beaucoup	58,2	58,2	61,7	54,2	58,2
Ne sait pas		0,2	0,3		0,2

**Q86B. A quel point faites-vous confiance aux personnes suivantes : Vos parents ?**

	Urbain	Rural	Hommes	Femmes	Total
Pas du tout	0,6	0,2	0,5		0,3
Juste un peu		0,2	0,2	0,1	0,2
Un peu	5,2	3,1	2,0	5,6	3,7
Beaucoup	94,1	96,2	96,9	94,2	95,7
Ne sait pas		0,3	0,4	0,0	0,3

**Q86C. A quel point faites-vous confiance aux personnes suivantes : Vos voisins ?**

	Urbain	Rural	Hommes	Femmes	Total
Pas du tout	3,4	2,7	1,8	4,0	2,8
Juste un peu	7,4	5,6	6,0	6,0	6,0
Un peu	25,7	23,3	23,7	24,1	23,9
Beaucoup	63,5	68,2	68,5	65,5	67,1
Ne sait pas		0,3		0,4	0,2

**Q86D. A quel point faites-vous confiance aux personnes suivantes : D'autres personnes que vous connaissez ?**

	Urbain	Rural	Hommes	Femmes	Total
Pas du tout	11,6	6,6	6,4	9,5	7,8
Juste un peu	7,4	8,7	8,3	8,5	8,4
Un peu	28,5	30,7	27,0	33,8	30,2
Beaucoup	52,5	53,8	58,2	48,1	53,5
Ne sait pas		0,2	0,2	0,1	0,1

**Q86E. A quel point faites-vous confiance aux personnes suivantes : Les personnes d'autres religions ?**

	Urbain	Rural	Hommes	Femmes	Total
Pas du tout	9,8	17,9	13,3	19,0	15,9
Juste un peu	8,2	7,5	6,7	8,7	7,7
Un peu	33,0	26,9	26,3	30,9	28,4
Beaucoup	47,9	46,8	52,7	40,7	47,1
Ne sait pas	1,1	0,8	1,0	0,7	0,9

**Q86F. A quel point faites-vous confiance aux personnes suivantes : Les personnes d'autres groupes ethniques ?**

	Urbain	Rural	Hommes	Femmes	Total
Pas du tout	5,2	13,2	7,6	15,3	11,2
Juste un peu	8,7	6,4	6,1	7,9	7,0
Un peu	34,6	30,0	28,1	34,5	31,1
Beaucoup	51,5	49,9	58,0	41,4	50,3
A refusé de répondre		0,0		0,1	0,0
Ne sait pas	0,1	0,5	0,2	0,7	0,4

**Q87A. Pour chacun des groupes de personnes suivants, veuillez indiquer si vous aimeriez ou n'aimeriez pas les avoir pour voisins, ou si cela est sans importance : Les personnes de religion différente ?**

	Urbain	Rural	Hommes	Femmes	Total
N'aimeriez pas tout à fait	5,4	9,7	7,2	10,3	8,7
N'aimeriez pas quelque peu	3,3	4,2	3,4	4,7	4,0
Sans importance	16,5	12,5	12,6	14,5	13,5
Aime quelque peu	14,8	14,0	12,3	16,3	14,2
Aime tout à fait	60,0	59,3	64,5	53,8	59,5
Ne sait pas		0,2		0,4	0,2

**Q87B. Pour chacun des groupes de personnes suivants, veuillez indiquer si vous aimeriez ou n'aimeriez pas les avoir pour voisins, ou si cela est sans importance : Les personnes d'autres groupes ethniques ?**

	Urbain	Rural	Hommes	Femmes	Total
N'aimeriez pas tout à fait	2,5	6,0	2,4	8,3	5,2
N'aimeriez pas quelque peu	1,9	2,9	1,8	3,6	2,7
Sans importance	13,2	11,8	11,5	12,9	12,1
Aime quelque peu	15,3	15,4	13,6	17,5	15,4
Aime tout à fait	66,8	63,7	70,7	57,3	64,4
A refusé de répondre	0,2			0,1	0,0
Ne sait pas		0,2		0,4	0,2

**Q87C. Pour chacun des groupes de personnes suivants, veuillez indiquer si vous aimeriez ou n'aimeriez pas les avoir pour voisins, ou si cela est sans importance : Les homosexuels ?**

	Urbain	Rural	Hommes	Femmes	Total
N'aimeriez pas tout à fait	87,9	91,2	90,0	90,8	90,3
N'aimeriez pas quelque peu	1,5	0,9	1,1	1,1	1,1
Sans importance	2,9	1,7	1,7	2,2	2,0
Aime quelque peu	1,0	1,0	1,2	0,7	1,0
Aime tout à fait	2,4	3,0	2,7	3,0	2,9
A refusé de répondre	3,1	1,3	2,5	0,9	1,7
Ne sait pas	1,3	1,0	0,8	1,3	1,1

**Q87D. Pour chacun des groupes de personnes suivants, veuillez indiquer si vous aimeriez ou n'aimeriez pas les avoir pour voisins, ou si cela est sans importance : Les immigrés ou les travailleurs étrangers ?**

	Urbain	Rural	Hommes	Femmes	Total
N'aimeriez pas tout à fait	4,3	9,2	4,7	11,7	8,0
N'aimeriez pas quelque peu	4,2	5,9	4,8	6,2	5,5
Sans importance	15,7	13,4	13,5	14,5	14,0
Aime quelque peu	26,1	19,8	20,2	22,6	21,3
Aime tout à fait	49,7	51,2	56,5	44,5	50,9
Ne sait pas		0,5	0,2	0,5	0,4

**Q87E. Pour chacun des groupes de personnes suivants, veuillez indiquer si vous aimeriez ou n'aimeriez pas les avoir pour voisins, ou si cela est sans importance : Des supporteurs d'un autre parti politique ?**

	Urbain	Rural	Hommes	Femmes	Total
N'aimeriez pas tout à fait	14,0	14,6	12,0	17,2	14,4
N'aimeriez pas quelque peu	4,6	5,0	4,3	5,6	4,9
Sans importance	16,8	17,0	15,8	18,3	17,0
Aime quelque peu	21,9	15,4	17,5	16,4	17,0
Aime tout à fait	42,6	47,4	50,0	41,9	46,2
Ne sait pas	0,1	0,5	0,2	0,6	0,4

**Q88A. S'il vous plaît, dites-moi si vous aimeriez qu'un membre de la famille épouse une personne d'un autre groupe ethnique, que cela ne vous plaise pas ou que vous ne vous en souciez pas ?**

	Urbain	Rural	Hommes	Femmes	Total
Déteste fortement	7,7	15,8	7,8	20,7	13,8
Déteste quelque peu	1,7	5,0	2,1	6,6	4,2
Indifférent	18,9	14,1	16,7	13,7	15,3
Aime quelque peu	14,9	10,3	10,8	12,2	11,4
Aime fortement	56,7	54,7	62,5	46,9	55,2

# Sécurité, criminalité et la police

Voir des questions supplémentaires sur la police sous « Services publics et performance du gouvernement », « Corruption » et « Egalité des genres et violence sexiste ».

**Q7A. Au cours des 12 derniers mois, combien de fois, le cas échéant, est-ce que vous ou un membre de votre famille : Ne vous êtes pas sentis en sécurité dans votre quartier ?**

	Urbain	Rural	Hommes	Femmes	Total
Jamais	56,6	48,3	51,8	48,7	50,3
Juste une ou deux fois	9,6	6,9	6,6	8,6	7,5
Quelques fois	14,6	12,7	14,0	12,3	13,2
Plusieurs fois	8,4	10,5	9,1	11,0	10,0
Toujours	9,8	21,5	17,9	19,4	18,6
Ne sait pas	1,0	0,1	0,7		0,4

**Q7B. Au cours des 12 derniers mois, combien de fois, le cas échéant, est-ce que vous ou un membre de votre famille : Avez-vous craint de subir un crime dans votre propre maison ?**

	Urbain	Rural	Hommes	Femmes	Total
Jamais	60,7	51,5	58,6	48,1	53,7
Juste une ou deux fois	9,3	7,3	6,1	9,7	7,8
Quelques fois	14,3	8,9	9,9	10,7	10,2
Plusieurs fois	6,7	10,4	9,4	9,6	9,5
Toujours	8,5	21,9	15,9	21,7	18,6
Ne sait pas	0,4			0,2	0,1

**Q44A. À votre avis, à quelle fréquence la police au Mali : Agit de façon professionnelle et respecte les droits de tous les citoyens ?**

	Urbain	Rural	Hommes	Femmes	Total
Jamais	24,4	12,6	17,4	13,2	15,5
Rarement	13,6	9,4	12,6	7,8	10,4
Parfois	15,3	13,6	15,4	12,4	14,0
Souvent	30,5	32,5	27,7	36,9	32,0
Toujours	14,9	23,7	21,3	21,8	21,5
A refusé de répondre	0,1			0,1	0,0
Ne sait pas	1,2	8,3	5,5	7,7	6,5

**Q44B. À votre avis, à quelle fréquence la police au Mali : Arrête les conducteurs sans une raison valable ?**

	Urbain	Rural	Hommes	Femmes	Total
Jamais	14,6	18,0	16,7	17,7	17,2
Rarement	9,1	7,1	8,0	7,1	7,6
Parfois	10,6	14,4	13,5	13,4	13,4
Souvent	30,7	28,5	29,5	28,4	29,0
Toujours	33,3	24,0	26,7	25,9	26,3
A refusé de répondre	0,1			0,1	0,0
Ne sait pas	1,6	8,0	5,6	7,4	6,4

**Q44C. À votre avis, à quelle fréquence la police au Mali : Utilise une force agressive pour gérer les manifestations ?**

	Urbain	Rural	Hommes	Femmes	Total
Jamais	16,3	18,8	17,2	19,3	18,2
Rarement	14,3	11,8	13,1	11,6	12,4
Parfois	20,5	16,2	18,1	16,4	17,3
Souvent	29,6	26,1	27,4	26,4	26,9
Toujours	17,0	17,1	18,3	15,7	17,1
A refusé de répondre	0,1	0,2		0,3	0,2
Ne sait pas	2,1	9,9	5,9	10,4	8,0

**Q44D. À votre avis, à quelle fréquence la police au Mali : Utilise une force excessive pour gérer les criminels ?**

	Urbain	Rural	Hommes	Femmes	Total
Jamais	9,7	11,7	10,9	11,5	11,2
Rarement	13,4	10,1	11,4	10,4	10,9
Parfois	18,1	14,9	19,3	11,5	15,7
Souvent	29,5	27,6	27,6	28,6	28,0
Toujours	25,4	27,6	25,9	28,4	27,0
A refusé de répondre	0,1			0,1	0,0
Ne sait pas	3,8	8,2	5,1	9,6	7,2

**Q44E. À votre avis, à quelle fréquence la police au Mali : S'engage dans des activités criminelles ?**

	Urbain	Rural	Hommes	Femmes	Total
Jamais	19,7	23,1	22,2	22,3	22,2
Rarement	17,7	19,4	19,2	18,7	19,0
Parfois	19,6	13,8	16,0	14,3	15,2
Souvent	27,2	18,8	21,6	20,0	20,9
Toujours	11,0	13,3	13,2	12,2	12,7
A refusé de répondre	0,1			0,1	0,0
Ne sait pas	4,7	11,7	7,8	12,4	10,0

# Changements climatiques et environnement

Voir également Q46P et Q46Q sous « Services publics et performance du gouvernement ».

Parlons maintenant des événements météorologiques dans votre communauté.

**Q66A. D'après vos expériences, durant les 10 dernières années, y a-t-il eu des changements dans la gravité des éléments suivants dans la région où vous vivez ? Sont-ils devenus plus graves, moins graves, ou sont-ils demeurés pareils : Sécheresse ?**

	Urbain	Rural	Hommes	Femmes	Total
Beaucoup plus graves	31,8	43,8	38,6	43,4	40,8
Quelque peu plus graves	23,3	20,7	21,4	21,3	21,4
Pareils	11,7	6,8	8,1	7,9	8,0
Quelque peu moins graves	19,1	18,3	19,5	17,5	18,5
Beaucoup moins graves	12,5	9,3	11,2	8,8	10,1
Ne sait pas	1,6	1,0	1,1	1,2	1,2

**Q66B. D'après vos expériences, durant les 10 dernières années, y a-t-il eu des changements dans la gravité des éléments suivants dans la région où vous vivez ? Sont-ils devenus plus graves, moins graves, ou sont-ils demeurés pareils : Inondation ?**

	Urbain	Rural	Hommes	Femmes	Total
Beaucoup plus graves	27,2	19,5	20,4	22,6	21,4
Quelque peu plus graves	25,8	12,7	16,1	15,7	15,9
Pareils	16,6	10,9	12,3	12,3	12,3
Quelque peu moins graves	17,8	24,6	23,7	22,0	22,9
Beaucoup moins graves	12,8	31,4	27,2	26,4	26,8
Ne sait pas		0,9	0,3	1,0	0,7

**Q67A. Avez-vous entendu parler des changements climatiques, ou n'en avez-vous pas encore eu la chance d'en entendre parler ?**

	Urbain	Rural	Hommes	Femmes	Total
Non	35,3	42,1	32,2	49,9	40,4
Oui	64,7	57,1	67,5	49,3	59,0
Ne sait pas		0,7	0,3	0,8	0,6

**Q67B. [Si « Oui » à Q67A :] Pensez-vous que les changements climatiques affectent la vie au Mali au point de la rendre meilleure ou pire, ou n'en avez-vous pas suffisamment entendu parler pour vous prononcer ?**

	Urbain	Rural	Hommes	Femmes	Total
Beaucoup meilleure	5,9	1,6	3,5	1,7	2,6
Quelque peu meilleure	9,6	6,7	8,9	5,7	7,4
Ni l'une, ni l'autre/Aucun changement/A peu près pareille	1,9	1,6	2,3	0,9	1,7
Quelque peu pire	23,5	17,9	20,0	18,4	19,2
Beaucoup pire	22,9	29,4	32,5	22,4	27,8
Non applicable	35,3	42,9	32,5	50,7	41,0
A refusé de répondre		0,0	0,0		0,0
Ne sait pas	0,9		0,2	0,3	0,2

**Q68A. [Si « Oui » à Q67A :] Pour chacune des affirmations suivantes, veuillez me dire si vous êtes en accord ou en désaccord : Les Maliens ordinaires peuvent jouer un rôle dans la limitation du changement climatique ?**

	Urbain	Rural	Hommes	Femmes	Total
Tout à fait en désaccord	6,4	6,1	7,4	4,8	6,2
En désaccord	7,3	3,7	5,0	4,1	4,6
Ni en accord ni en désaccord	0,8	1,6	1,9	0,8	1,4
En accord	26,5	22,2	25,7	20,5	23,3
Tout à fait en accord	22,8	23,3	26,9	18,9	23,1
Non applicable	35,3	42,9	32,5	50,7	41,0
Ne sait pas	0,9	0,3	0,7	0,2	0,4

**Q68B. [Si « Oui » à Q67A :] Pour chacune des affirmations suivantes, veuillez me dire si vous êtes en accord ou en désaccord : Il est important que notre gouvernement prenne des mesures dès maintenant pour limiter les changements climatiques à l'avenir, même s'ils coûtent cher ou causent des pertes d'emplois ou d'autres dommages à notre économie ?**

	Urbain	Rural	Hommes	Femmes	Total
Tout à fait en désaccord	5,3	1,7	3,0	2,1	2,6
En désaccord	4,5	2,6	3,5	2,6	3,1
Ni en accord ni en désaccord	1,3	0,7	0,7	1,0	0,8
En accord	21,6	16,7	22,1	13,2	17,9
Tout à fait en accord	31,4	35,4	37,9	30,4	34,4
Non applicable	35,3	42,9	32,5	50,7	41,0
Ne sait pas	0,6	0,1	0,3	0,1	0,2

**Q69. [Si « Oui » à Q67A :] À votre avis, qui devrait avoir la responsabilité première d'essayer de limiter les changements climatiques et de réduire son impact ?**

	Urbain	Rural	Hommes	Femmes	Total
Aucun de ceux-ci/Personne/Le changement climatique ne peut pas être arrêté ou n'a pas besoin d'être traité	0,2	0,6	0,1	1,0	0,5
Citoyens ordinaires	21,0	11,7	17,3	10,3	14,0
Commerce et industrie	5,1	3,5	4,1	3,6	3,9
Le gouvernement du pays	31,3	34,1	39,2	26,9	33,4
Pays riches ou développés	6,2	6,2	5,8	6,7	6,2
Leaders traditionnels	0,6	0,9	0,8	0,8	0,8
Non applicable	35,3	42,9	32,5	50,7	41,0
Ne sait pas	0,4		0,2		0,1

**Q70A : [Si « Oui » à Q67A :] Pensez-vous que chacun des éléments suivants en fait assez pour limiter les changements climatiques, ou doit-il en faire plus, ou n'en avez-vous pas suffisamment entendu parler pour dire : Les Maliens ordinaires ?**

	Urbain	Rural	Hommes	Femmes	Total
En fait assez	16,1	9,3	13,2	8,4	11,0
Besoin de faire un peu plus	14,4	13,4	14,9	12,2	13,6
Besoin de faire beaucoup plus	33,4	34,2	39,2	28,0	34,0
Non applicable	35,3	42,9	32,5	50,7	41,0
Ne sait pas	0,8	0,3	0,2	0,7	0,4

**Q70B : [Si « Oui » à Q67A :] Pensez-vous que chacun des éléments suivants en fait assez pour limiter les changements climatiques, ou doit-il en faire plus, ou n'en avez-vous pas suffisamment entendu parler pour dire : Commerce et industrie ?**

	Urbain	Rural	Hommes	Femmes	Total
En fait assez	7,0	5,0	8,1	2,6	5,5
Besoin de faire un peu plus	13,8	9,6	10,7	10,5	10,6
Besoin de faire beaucoup plus	43,1	41,5	47,7	35,2	41,9
Non applicable	35,3	42,9	32,5	50,7	41,0
Ne sait pas	0,8	1,1	1,0	1,0	1,0

**Q70C : [Si « Oui » à Q67A :] Pensez-vous que chacun des éléments suivants en fait assez pour limiter le changement climatique, ou doit-il en faire plus, ou n'en avez-vous pas suffisamment entendu parler pour dire : Le gouvernement du Mali ?**

	Urbain	Rural	Hommes	Femmes	Total
En fait assez	6,3	3,0	4,9	2,7	3,9
Besoin de faire un peu plus	12,0	8,1	10,4	7,5	9,1
Besoin de faire beaucoup plus	45,5	45,2	51,8	37,8	45,3
Non applicable	35,3	42,9	32,5	50,7	41,0
Ne sait pas	0,9	0,8	0,4	1,2	0,8

**Q70D : [Si « Oui » à Q67A :] Pensez-vous que chacun des éléments suivants en fait assez pour limiter les changements climatiques, ou doit-il en faire plus, ou n'en avez-vous pas suffisamment entendu parler pour dire : Les pays riches ou développés ?**

	Urbain	Rural	Hommes	Femmes	Total
En fait assez	10,0	2,7	7,2	1,5	4,5
Besoin de faire un peu plus	9,0	8,5	8,9	8,3	8,6
Besoin de faire beaucoup plus	44,4	44,6	49,8	38,5	44,5
Non applicable	35,3	42,9	32,5	50,7	41,0
Ne sait pas	1,3	1,3	1,6	1,0	1,3

Parlons maintenant des conditions environnementales dans le pays et dans votre communauté.

**Q71. Laquelle des affirmations suivantes est la plus proche de votre opinion ?**

**Affirmation 1 : Le gouvernement devrait se concentrer sur la création d'emplois et l'augmentation des revenus, même si cela signifie une augmentation de la pollution ou d'autres dommages environnementaux.**

**Affirmation 2 : Le gouvernement devrait se concentrer davantage sur la prévention de la pollution et la protection de l'environnement, même si cela signifie qu'il y aura moins d'emplois ou qu'il y aura d'autres perturbations dans notre vie quotidienne.**

	Urbain	Rural	Hommes	Femmes	Total
Tout à fait d'accord avec l'Affirmation 1	27,5	27,0	29,1	24,8	27,1
D'accord avec l'Affirmation 1	9,7	9,9	8,1	11,9	9,9
D'accord avec l'Affirmation 2	19,0	15,3	17,2	15,1	16,2
Tout à fait d'accord avec l'Affirmation 2	36,7	42,4	40,5	41,4	40,9
En désaccord avec Affirmation 1 et 2	6,8	5,1	5,0	6,1	5,5
A refusé de répondre		0,0		0,1	0,0
Ne sait pas	0,4	0,3	0,0	0,6	0,3

**Q72A. Quelle est la gravité d'un problème de pollution, comme l'accumulation de déchets ou d'ordures, ou des dommages à la qualité de l'air ou de l'eau, dans votre communauté ?**

	Urbain	Rural	Hommes	Femmes	Total
Très grave	57,9	50,9	52,3	53,0	52,7
Un peu grave	27,8	24,8	27,3	23,5	25,5
Pas très grave	11,5	16,5	14,6	16,1	15,3
Pas du tout grave	2,8	6,9	5,1	6,7	5,9
Ne sait pas	0,1	0,9	0,7	0,6	0,7

**Q72B. Lequel des éléments suivants est le problème environnemental le plus important dans votre communauté aujourd'hui ?**

	Urbain	Rural	Hommes	Femmes	Total
Aucun d'eux/Il n'y a pas de problème		2,0	1,1	1,8	1,5
La pollution de l'air	10,8	15,9	14,3	15,0	14,6
Pollution des sources d'eau	24,8	21,9	22,9	22,3	22,6
Assainissement ou gestion des déchets humains	19,6	6,8	8,8	11,3	10,0
Elimination des déchets, y compris les plastiques	28,0	13,3	15,2	18,8	16,9
Déforestation	15,3	37,7	35,5	28,4	32,1
Un autre problème	1,4	2,1	1,7	2,2	1,9
A refusé de répondre	0,1			0,1	0,0
Ne sait pas		0,3	0,5	0,0	0,3

**Q72C. Veuillez me si vous êtes en accord ou en désaccord avec l'affirmation suivante : Les sacs plastiques sont-ils une source majeure de pollution dans ce pays ?**

	Urbain	Rural	Hommes	Femmes	Total
Tout à fait en désaccord	3,5	4,5	4,4	4,0	4,2
En désaccord	4,7	7,8	5,8	8,5	7,1
Ni en accord ni en désaccord	3,0	1,6	2,2	1,7	1,9
D'accord	41,1	32,3	34,8	34,0	34,5
Tout à fait d'accord	47,6	53,5	52,7	51,3	52,1
Ne sait pas		0,3		0,5	0,2

**Q72D. À votre avis, qui devrait avoir la responsabilité principale de réduire la pollution et de garder votre communauté propre ?**

	Urbain	Rural	Hommes	Femmes	Total
Aucun de ceux-ci	0,0	0,4	0,1	0,5	0,3
Citoyens ordinaires	48,8	39,7	43,9	39,7	41,9
Commerce et industrie	4,2	3,9	5,1	2,6	3,9
Le gouvernement national	32,6	34,4	31,5	36,8	34,0
Gouvernement local	9,5	14,6	13,2	13,5	13,3
Leaders traditionnels	4,4	6,4	5,9	5,9	5,9
Quelqu'un d'autre	0,3	0,4	0,3	0,5	0,4
Ne sait pas	0,2	0,3		0,5	0,3

**Q72E. À votre avis, notre gouvernement devrait-il faire plus ou moins qu'il ne le fait actuellement pour limiter la pollution et protéger l'environnement dans ce pays ?**

	Urbain	Rural	Hommes	Femmes	Total
Beaucoup moins	3,7	6,2	6,6	4,4	5,6
Un peu moins	1,9	1,2	0,9	1,8	1,4
A peu près pareil	6,5	5,1	4,0	7,0	5,4
Un peu plus	8,6	8,8	7,6	10,0	8,7
Beaucoup plus	79,3	78,6	80,8	76,4	78,7
Ne sait pas		0,2		0,3	0,2

**Q73. L'extraction de ressources naturelles, comme l'exploitation minière, le forage pétrolier ou la récolte de bois, peut avoir des avantages, tels que la création d'emplois et la génération de revenus. Mais cela peut aussi poser des problèmes aux communautés voisines, comme la pollution ou la déforestation.**

**Q73A. Veuillez me dire si vous êtes d'accord ou en désaccord avec chacune des affirmations suivantes : Dans ce pays, l'extraction des ressources naturelles devrait être réglementée plus étroitement par le gouvernement afin de réduire les impacts négatifs sur l'environnement ?**

	Urbain	Rural	Hommes	Femmes	Total
Tout à fait en désaccord	2,8	3,1	3,1	3,0	3,1
En désaccord	3,2	4,7	5,3	3,2	4,3
Ni en accord ni en désaccord	3,1	1,8	1,8	2,6	2,2
D'accord	44,8	41,2	40,0	44,4	42,1
Tout à fait d'accord	45,2	48,5	49,2	45,9	47,7
A refusé de répondre	0,1			0,1	0,0
Ne sait pas	0,8	0,7	0,6	0,8	0,7

**Q73B. Veuillez me dire si vous êtes d'accord ou en désaccord avec chacune des affirmations suivantes :  
Les Maliens ordinaires ont actuellement voix au chapitre dans les décisions concernant l'extraction des ressources naturelles qui ont lieu près de leurs communautés ?**

	Urbain	Rural	Hommes	Femmes	Total
Tout à fait en désaccord	5,0	6,6	5,4	7,1	6,2
En désaccord	8,4	9,4	9,6	8,7	9,2
Ni en accord ni en désaccord	4,7	4,1	3,9	4,8	4,3
D'accord	41,1	39,7	39,6	40,6	40,1
Tout à fait d'accord	39,1	38,5	40,4	36,7	38,7
A refusé de répondre	0,1	0,2	0,2	0,1	0,2
Ne sait pas	1,4	1,4	0,9	2,1	1,4

**Q73C. Veuillez me dire si vous êtes d'accord ou en désaccord avec chacune des affirmations suivantes :  
Les communautés locales reçoivent actuellement une juste part des revenus de l'extraction des ressources naturelles qui a lieu à proximité de leurs communautés ?**

	Urbain	Rural	Hommes	Femmes	Total
Tout à fait en désaccord	6,4	6,0	5,7	6,5	6,1
En désaccord	10,5	10,1	11,1	9,1	10,2
Ni en accord ni en désaccord	6,4	3,7	5,0	3,6	4,4
D'accord	44,2	40,4	39,5	43,4	41,3
Tout à fait d'accord	30,2	38,3	37,5	34,9	36,3
A refusé de répondre	0,1	0,1		0,2	0,1
Ne sait pas	2,2	1,5	1,1	2,3	1,7

**Q73D. Veuillez me dire si vous êtes d'accord ou en désaccord avec chacune des affirmations suivantes :  
En général, les avantages des activités d'extraction de ressources pour les communautés locales, tels que les emplois et les revenus, l'emportent sur les coûts, tels que la pollution ?**

	Urbain	Rural	Hommes	Femmes	Total
Tout à fait en désaccord	7,7	9,1	8,4	9,2	8,8
En désaccord	13,9	11,1	12,7	10,7	11,8
Ni en accord ni en désaccord	7,1	3,5	3,7	5,1	4,4
D'accord	45,2	39,8	40,6	41,7	41,1
Tout à fait d'accord	23,9	34,9	33,2	31,1	32,2
A refusé de répondre	0,1			0,1	0,0
Ne sait pas	2,1	1,6	1,4	2,1	1,7

# Médias et accès aux informations

Voir aussi Q90 dans la section “Répondants et leurs ménages” et des questions sur l'accès à l'information dans la section « Gouvernement transparent et réactif »

Maintenant, parlons des médias et de la façon dont vous obtenez les informations sur la politique et autres sujets.

## Q74A. Combien de fois recevez-vous des informations provenant des sources suivantes : Radio ?

	Urbain	Rural	Hommes	Femmes	Total
Jamais	16,1	18,1	12,8	23,1	17,6
Moins d'une fois par mois	3,0	2,9	2,2	3,7	2,9
Quelques fois par mois	7,1	6,6	6,3	7,2	6,7
Quelque fois par semaine	25,1	18,0	18,4	21,3	19,7
Tous les jours	48,7	54,4	60,4	44,5	53,0
Ne sait pas		0,1		0,1	0,1

## Q74B. Combien de fois recevez-vous des informations provenant des sources suivantes : Télévision ?

	Urbain	Rural	Hommes	Femmes	Total
Jamais	17,5	39,8	28,3	41,0	34,3
Moins d'une fois par mois	4,4	4,6	4,4	4,7	4,6
Quelques fois par mois	9,1	11,5	10,3	11,7	10,9
Quelque fois par semaine	17,4	12,5	15,7	11,5	13,7
Tous les jours	51,6	31,4	41,2	30,9	36,4
Ne sait pas		0,1		0,2	0,1

## Q74C. Combien de fois recevez-vous des informations provenant des sources suivantes : Presse écrite ?

	Urbain	Rural	Hommes	Femmes	Total
Jamais	72,0	89,3	78,9	92,0	85,1
Moins d'une fois par mois	4,3	2,2	3,4	1,9	2,7
Quelques fois par mois	7,6	1,8	4,9	1,4	3,2
Quelque fois par semaine	5,6	2,5	4,5	1,7	3,2
Tous les jours	10,0	3,1	7,6	1,7	4,8
Ne sait pas	0,5	1,0	0,6	1,3	0,9

## Q74D. Combien de fois recevez-vous des informations provenant des sources suivantes : L'Internet ?

	Urbain	Rural	Hommes	Femmes	Total
Jamais	44,2	70,8	54,3	75,5	64,2
Moins d'une fois par mois	2,5	1,9	2,1	2,0	2,1
Quelques fois par mois	4,9	2,1	3,0	2,7	2,8
Quelque fois par semaine	9,0	4,7	8,0	3,2	5,7
Tous les jours	39,0	19,2	31,3	15,9	24,1
Ne sait pas	0,4	1,3	1,3	0,8	1,1

**Q74E. Combien de fois recevez-vous des informations provenant des sources suivantes : Les réseaux sociaux tels que Facebook, Twitter, WhatsApp ou autres ?**

	Urbain	Rural	Hommes	Femmes	Total
Jamais	35,7	63,0	47,3	66,6	56,3
Moins d'une fois par mois	1,5	1,3	1,3	1,4	1,3
Quelques fois par mois	2,2	3,0	2,1	3,7	2,8
Quelque fois par semaine	11,0	6,7	8,8	6,6	7,8
Tous les jours	49,2	24,5	39,2	20,7	30,6
Ne sait pas	0,4	1,4	1,3	1,0	1,2

**Q16. Laquelle des affirmations suivantes est la plus proche de votre opinion ?**

**Affirmation 1 : Les médias devraient être libres de publier n'importe quelles opinions ou idées sans le contrôle du gouvernement.**

**Affirmation 2 : Le gouvernement devrait pouvoir interdire aux médias de publier des choses qu'il désapprouve.**

	Urbain	Rural	Hommes	Femmes	Total
Tout à fait d'accord avec l'Affirmation 1	32,8	29,3	29,1	31,4	30,2
D'accord avec l'Affirmation 1	14,6	9,7	9,4	12,6	10,9
D'accord avec l'Affirmation 2	20,9	19,2	19,1	20,2	19,6
Tout à fait d'accord avec l'Affirmation 2	27,1	38,0	37,8	32,4	35,3
En désaccord avec Affirmation 1 et 2	3,6	3,1	4,5	1,7	3,2
Ne sait pas	1,0	0,8	0,1	1,6	0,8

**Q17. Laquelle des affirmations suivantes est la plus proche de votre opinion ?**

**Affirmation 1 : Les médias devraient constamment enquêter et publier sur la corruption et les erreurs du gouvernement.**

**Affirmation 2 : Trop de publications sur les événements négatifs comme la corruption et les erreurs du gouvernement sont nuisibles au pays.**

	Urbain	Rural	Hommes	Femmes	Total
Tout à fait d'accord avec l'Affirmation 1	52,7	56,1	59,1	50,8	55,2
D'accord avec l'Affirmation 1	16,1	19,0	15,5	21,4	18,3
D'accord avec l'Affirmation 2	15,0	8,1	8,6	11,2	9,8
Tout à fait d'accord avec l'Affirmation 2	15,9	15,5	15,6	15,6	15,6
En désaccord avec Affirmation 1 et 2	0,3	1,0	1,0	0,6	0,8
Ne sait pas		0,3		0,5	0,2

**Q33H. A votre avis, à quel point les médias sont-ils libres dans ce pays de diffuser et de commenter l'actualité sans censure ni ingérence du gouvernement ?**

	Urbain	Rural	Hommes	Femmes	Total
Pas du tout libres	8,2	9,7	10,7	7,8	9,3
Pas très libres	17,6	15,8	16,8	15,6	16,2
Assez libres	38,8	30,8	32,2	33,5	32,8
Entièrement libres	34,3	41,5	39,3	40,3	39,8
Ne sait pas	1,1	2,2	1,1	2,9	1,9

# Questions spécifiques au pays

**Q79\_MLI.** Selon vous, lequel des moyens suivants de sensibilisation privilégieriez-vous en matière de lutte contre le terrorisme et l'extrémisme violent ?

	Urbain	Rural	Hommes	Femmes	Total
Aucun d'entre eux	2,7	3,2	3,6	2,5	3,1
Le théâtre	32,8	34,4	32,0	36,4	34,0
Les caravanes	9,8	3,7	6,3	3,9	5,2
Des tables rondes	22,0	27,2	25,9	26,0	25,9
Le porte à porte	19,3	23,5	22,7	22,3	22,5
Les expositions artistiques	5,5	3,0	3,5	3,8	3,6
Autre moyen	5,0	3,9	5,1	3,0	4,2
A refusé de répondre	0,3	0,0	0,1	0,0	0,1
Ne sait pas	2,6	1,0	0,7	2,2	1,4

**Q80A\_MLI.** Laquelle des sanctions suivantes de la CEDEAO/UEMOA vous paraît être la plus grave pour le Mali ?

	Urbain	Rural	Hommes	Femmes	Total
Aucun d'entre eux	3,5	4,9	5,9	3,0	4,5
La fermeture des frontières terrestres	44,8	52,2	49,5	51,4	50,4
La fermeture des frontières aériennes	6,2	6,3	4,6	8,1	6,2
La suspension de toute aide et transaction commerciale	16,4	13,8	15,5	13,4	14,5
Le gel des avoirs du Mali dans les banques centrales et commerciales de la CEDEAO	26,7	21,2	23,8	21,1	22,6
A refusé de répondre	0,8	0,3	0,1	0,7	0,4
Ne sait pas	1,5	1,3	0,6	2,2	1,4

**Q 80B\_MLI.** Selon vous, à qui les sanctions de la CEDEAO/UEMOA ont-elles le plus profité ?

	Urbain	Rural	Hommes	Femmes	Total
A personne	24,2	22,6	23,0	23,0	23,0
Au Mali ou le citoyens maliens	18,3	21,9	21,0	21,1	21,0
A certains pays de la sous-région	22,4	24,9	24,0	24,7	24,3
A toute la sous-région excepté le Mali	11,5	13,0	14,2	10,8	12,6
A des pays hors de la sous-région	18,7	11,1	13,9	11,8	13,0
Autre	1,7	2,9	2,0	3,3	2,6
A refusé de répondre	0,4		0,1	0,0	0,1
Ne sait pas	2,7	3,6	1,6	5,4	3,4

**Q81\_MLI. A votre avis, le Mali a-t-il encore besoin que les forces étrangères suivantes restent au Mali ou n'en avez-vous pas assez entendu pour vous prononcer ?**

**Q81A\_MLI. Mission multidimensionnelle intégrée des Nations-unies pour la stabilisation au Mali ou MINUSMA ?**

	Urbain	Rural	Hommes	Femmes	Total
Non	82,2	72,1	79,1	69,5	74,6
Oui	16,7	23,9	19,5	25,2	22,1
A refusé de répondre		0,2	0,2		0,1
Ne sait pas	1,1	3,8	1,2	5,3	3,1

**Q81B\_MLI. La force française ?**

	Urbain	Rural	Hommes	Femmes	Total
Non	79,0	73,1	79,3	69,1	74,5
Oui	18,2	23,9	19,2	26,3	22,5
Ne sait pas	2,7	3,0	1,5	4,6	3,0

**Q81C\_MLI. Mission de formation de l'Union européenne EUTM ?**

	Urbain	Rural	Hommes	Femmes	Total
Non	76,3	69,9	74,8	67,6	71,5
Oui	21,0	27,2	23,8	27,8	25,7
Ne sait pas	2,7	2,9	1,3	4,6	2,8

**Q81D\_MLI. Mission civile de renforcement de capacités de l'Union européenne EUCAP ?**

	Urbain	Rural	Hommes	Femmes	Total
Non	67,6	62,9	64,0	64,2	64,1
Oui	31,2	34,5	34,8	32,4	33,7
A refusé de répondre	0,1		0,0		0,0
Ne sait pas	1,1	2,5	1,1	3,4	2,2

**Q82\_MLI. Combien pensez-vous que les forces françaises ont-elles atteint comme objectifs au Mali ?**

**Q82A\_MLI. Aider à repousser les groupes armés jihadistes ?**

	Urbain	Rural	Hommes	Femmes	Total
Pas du tout	81,2	80,1	83,8	76,3	80,3
Juste un peu	7,7	5,8	5,7	6,9	6,3
Un peu	6,6	6,4	5,6	7,3	6,4
Beaucoup	3,6	6,7	4,5	7,6	6,0
Ne sait pas	0,9	1,0	0,3	1,8	1,0

**Q82B\_MLI. Aider le Mali à reconquérir le Nord du pays ?**

	Urbain	Rural	Hommes	Femmes	Total
Pas du tout	84,7	83,1	88,5	77,7	83,4
Juste un peu	4,1	5,2	3,6	6,4	4,9
Un peu	5,6	4,5	3,1	6,6	4,7
Beaucoup	5,0	6,2	4,6	7,3	5,9
Ne sait pas	0,7	1,2	0,3	2,0	1,1

**Q82C\_ Combattre le terrorisme transfrontalier ?**

	Urbain	Rural	Hommes	Femmes	Total
Pas du tout	86,8	83,8	89,6	78,7	84,5
Juste un peu	3,9	4,2	3,2	5,2	4,1
Un peu	6,0	4,4	2,4	7,5	4,8
Beaucoup	2,7	6,1	4,3	6,4	5,3
Ne sait pas	0,7	1,5	0,5	2,3	1,3

**Q82D\_ Aider la rébellion touareg à avoir son territoire propre ?**

	Urbain	Rural	Hommes	Femmes	Total
Pas du tout	30,8	34,2	33,0	33,8	33,4
Juste un peu	3,6	4,2	3,1	5,1	4,0
Un peu	13,1	10,0	9,9	11,7	10,8
Beaucoup	50,0	49,8	52,7	46,6	49,8
A refusé de répondre	0,4		0,2		0,1
Ne sait pas	2,1	1,8	1,1	2,8	1,9

**Q82E\_MLI. Permettre au Mali de recouvrer son intégrité territoriale ?**

	Urbain	Rural	Hommes	Femmes	Total
Pas du tout	87,1	84,2	90,5	78,6	84,9
Juste un peu	3,4	2,9	1,3	5,1	3,0
Un peu	4,4	3,8	2,8	5,2	3,9
Beaucoup	4,4	7,7	5,0	9,0	6,9
Ne sait pas	0,7	1,4	0,4	2,1	1,2

**Q82F\_MLI. Eviter le génocide ?**

	Urbain	Rural	Hommes	Femmes	Total
Pas du tout	81,4	82,4	86,8	76,8	82,1
Juste un peu	5,6	4,4	4,0	5,5	4,7
Un peu	7,5	3,7	3,8	5,5	4,6
Beaucoup	3,1	7,8	4,8	8,7	6,6
Ne sait pas	2,4	1,8	0,6	3,4	1,9

**Q83A\_MLI. Si des élections présidentielles venaient à être organisées demain, voteriez-vous pour : ?**

	Urbain	Rural	Hommes	Femmes	Total
Personne, ne voterait pas	7,1	4,3	3,9	6,2	5,0
Un parti politique, quel qu'il soit	13,8	16,6	17,4	14,2	15,9
Un indépendant	17,0	8,8	11,1	10,6	10,9
Celui que désignerait l'armée	56,7	62,8	62,2	60,3	61,3
A refusé de répondre	0,3	0,5	0,6	0,3	0,5
Ne sait pas	5,1	7,0	4,8	8,5	6,5

**Q83B\_MLI. 83B\_MLI. A votre avis, diriez-vous que la période de la transition est longue, courte ou raisonnable ?**

	<b>Urbain</b>	<b>Rural</b>	<b>Hommes</b>	<b>Femmes</b>	<b>Total</b>
Très longue	5,2	2,6	2,6	3,9	3,2
Longue	6,1	5,9	4,7	7,4	6,0
Période raisonnable	28,7	27,1	28,0	26,9	27,5
Courte	29,0	30,3	26,7	33,9	30,0
Très courte	31,0	32,3	37,8	25,4	32,0
Ne sait pas		1,7	0,2	2,5	1,3



# Autres

## Q97. Une dernière question : Selon vous, qui nous a envoyé faire cet entretien ?

	Urbain	Rural	Hommes	Femmes	Total
Personne	0,1	0,9	0,4	1,1	0,7
"Afrobarometer" ou le nom correct du Partenaire national	61,9	50,6	56,8	49,5	53,4
Institut/Organisation/Programme de recherche [mais pas Afrobarometer ou le Groupe de Recherche en Economie Appliquée et Théorique (GREAT)]	0,9	1,8	1,9	1,1	1,6
Organisation non gouvernementale ou religieuse	0,2	3,1	2,0	2,8	2,4
Université/Ecole/Collège		0,1	0,2		0,1
Entreprise privée	0,7	0,2	0,4	0,2	0,3
Journaux/Média		0,1		0,2	0,1
Parti politique/Politiciens	0,7	0,3		0,9	0,4
Gouvernement (y compris les fonctionnaires, les ministères ou toute autre structure gouvernementale mentionnée par le	30,3	36,2	33,5	36,1	34,7
Organisation internationale ou un autre pays	0,2		0,1		0,0
Dieu	1,0		0,3	0,2	0,2
Autre	2,3	2,4	1,5	3,4	2,4
Ne sait pas	2,0	4,1	2,8	4,5	3,6