

Conférence de presse d'Afrobarometer

Points clés à retenir

Sur les élections en général

Les Africains **soutiennent les élections** comme le moyen le plus légitime pour choisir leurs dirigeants. Mais peu conviennent que les élections sont efficaces pour tenir les dirigeants responsables.

- En moyenne sur les 20 premiers pays sondés lors du Round 9 (2021-2022), les trois quarts (75%) des Africains déclarent vouloir choisir leurs dirigeants par le biais d'élections régulières, libres et transparentes, dont 50% qui sont « fortement d'accord » sur cette opinion (Figure 1).
- Les deux tiers (66%) des Africains estiment que la **compétition multipartite** est nécessaire pour donner aux électeurs de véritables choix, tandis que 32% affirment que la présence de nombreux partis politiques ne fait que créer la division et la confusion (Figure 2).
- Moins de la moitié (46%) des Africains affirment que les élections fonctionnent bien pour **permettre aux électeurs de destituer les dirigeants qui ne font pas ce que le peuple veut** (Figure 3). À peu près la même proportion (42%) de répondants pensent que leurs élections fonctionnent bien pour **assurer que les représentants au Parlement reflètent les opinions des électeurs**.

Bien que de nombreux Africains évaluent positivement la qualité des élections dans leur pays, des proportions importantes font état d'expériences et de perceptions négatives en ce qui concerne la violence politique et l'intimidation ainsi que le scrutin secret.

- Près de neuf Africains sur 10 (85%) déclarent se sentir « quelque peu » ou « entièrement » **libres de voter** pour les candidats de leur choix sans se sentir sous pression, y compris la majorité dans chaque pays (Figure 4).
- Environ six Africains sur 10 (58%) déclarent que la dernière élection nationale de leur pays a été **libre et transparente** (soit « entièrement » ou « avec des problèmes mineurs ») (Figure 5). Environ un tiers disent qu'il y avait des « problèmes majeurs » (18%) ou qu'elle n'était « pas libre et transparente » (19%).

Sur les élections au Nigéria

Les Nigériens veulent des élections compétitives mais ne font pas confiance aux institutions chargées d'assurer des élections libres et transparentes. La dernière enquête Afrobarometer révèle :

Soutien aux élections compétitives :

- La plupart (71%) des Nigériens soutiennent les élections comme le meilleur moyen pour choisir leurs dirigeants (Figure 6).

- Près des deux tiers (64%) des citoyens déclarent qu'en général, il est préférable que le pouvoir passe parfois d'un parti politique à un autre lors des élections plutôt que d'avoir un parti qui gouverne le pays en permanence (Figure 7).
- Près de sept répondants sur 10 (69%) soutiennent la compétition multipartite qui donne aux électeurs de véritables choix, un rebond de 13 points de pourcentage depuis 2020 (Figure 8).

Rôle limité des partis d'opposition nigériens après les élections :

- La plupart des répondants (78%) pensent qu'après avoir perdu une élection, les partis d'opposition devraient coopérer avec le gouvernement pour aider à développer le pays, contre seulement 21% qui disent que la tâche principale de l'opposition devrait plutôt être de surveiller et de critiquer le gouvernement pour le tenir responsable (Figure 9).

Préoccupations concernant la sûreté et la sécurité de l'environnement électoral, crainte d'intimidation ou de violence lors des élections de 2019 :

- Environ un sur trois citoyens (32%) disent avoir craint l'intimidation ou la violence lors des élections de 2019 (Figure 10).
- Près de quatre répondants sur 10 (37%) estiment qu'il est probable que les personnes influentes puissent savoir ce qu'ils votent (Figure 11).

Manque de confiance aux institutions clés :

- La confiance à la Présidence a atteint un nadir (27%), marquant le point le plus bas du mandat du Président Buhari (Figure 12).
- La confiance au parti au pouvoir est également faible (26%), reflétant une opinion systématiquement sceptique de la part du public.
- Seuls 23% des Nigériens disent faire « quelque peu » ou « beaucoup » confiance à la Commission Electorale Nationale Indépendante (INEC), tandis que les trois quarts (76%) expriment « juste un peu » ou pas du tout confiance à l'organe de gestion des élections.
- La confiance à l'INEC a diminué de 12 points de pourcentage depuis 2017 (Figure 13).

[Cliquez ici pour plus d'information](#)

Détérioration des conditions économiques en Afrique (économie, pauvreté, création d'emplois)

Les Africains signalent une détérioration des conditions économiques et affirment que la création d'emplois et la gestion de l'économie doivent être prioritaires pour inverser la tendance à l'augmentation de la pauvreté.

Sur l'économie, la sécurité alimentaire et la pauvreté :

La plupart des Africains décrivent leurs conditions économiques comme mauvaises et attribuent aux gouvernements de mauvaises notes de performance sur les questions économiques clés.

- Les dernières enquêtes Afrobarometer révèlent qu'un nombre croissant de répondants ont eu à manquer de besoins de première nécessité tels que la nourriture, l'eau potable et les soins médicaux (Figure 14).
- Il y a eu de fortes baisses du nombre de personnes déclarant qu'elles n'ont « jamais » manqué de nourriture (en baisse de 14 points de pourcentage, de 52% en 2019/2021 (Round 8) à 38% en 2021/2022 (Round 9)), d'eau potable (baisse de 13 points, de 53% à 40%) et de médicaments ou soins médicaux (baisse de 15 points, de 48% à 33%) au cours de l'année précédente.
- La proportion de répondants déclarant des niveaux élevés de « pauvreté vécue » – ce qui signifie qu'ils ont fréquemment manqué de ces nécessités – a augmenté régulièrement depuis 2014/2015, passant d'un sur cinq (19%) à un sur quatre (26%) (Figure 15).
- Des majorités croissantes donnent à leur gouvernement de mauvaises notes en matière de création d'emplois et de gestion économique.

Sur le travail et la création d'emplois :

Les questions économiques dominent les évaluations des Africains des problèmes les plus importants du continent que les gouvernements doivent résoudre de toute urgence.

- Le chômage reste la priorité politique citée par les Africains (35%), suivi de près par la gestion de l'économie (34%) (Figure 16).
- Trois adultes sur 10 (30%) signalent une perte d'emploi ou de principale source de revenu liée à la COVID (Figure 17).

Changements climatiques

La sensibilisation aux changements climatiques n'est pas encore répandue, mais parmi ceux qui en sont informés, il existe un large soutien à l'action gouvernementale.

Sensibilisation :

- En moyenne dans 20 pays, environ la moitié seulement (51%) des citoyens déclarent avoir entendu parler des changements climatiques (Figure 18).
- La sensibilisation atteint 74% au Malawi, 73% à Maurice et 70% au Gabon, alors que seuls deux Tunisiens sur 10 (22%) sont au courant des changements climatiques.

Conditions météorologiques extrêmes :

- Des majorités dans huit des 20 pays disent que les sécheresses se sont aggravées au cours de la dernière décennie. De grandes majorités voient une aggravation de la sécheresse à Madagascar (86%), au Niger (72%) et en Tunisie (69%).

Performance du gouvernement dans la lutte contre les changements climatiques :

- En moyenne, dans les 20 pays étudiés, plus de la moitié des citoyens (51%) attribuent à leurs gouvernements de faibles notes sur leurs performances en matière d'atténuation des changements climatiques. Cependant, les gouvernements du Bénin, du Togo, du Niger et de la Sierra Leone reçoivent le satisfécit de leurs citoyens (Figure 19).

Appel à l'action pour limiter les changements climatiques :

- Les trois quarts (74%) de ceux qui sont informés des changements climatiques veulent que leurs gouvernements prennent des mesures maintenant pour limiter les changements climatiques, même si cela coûte cher, entraîne des pertes d'emplois ou pèse sur l'économie (Figure 20).

Responsabilité pour limiter les changements climatiques :

- En moyenne, dans les 20 pays, les citoyens considèrent largement la lutte contre les changements climatiques comme une responsabilité partagée. Ils attribuent la responsabilité première de limiter les changements climatiques au gouvernement (45%), suivi des citoyens ordinaires (31%). Seuls 12%, en moyenne, placent cette responsabilité sur les pays riches ou développés.

[Consulter les cartes pays d'Afrobarometer sur les changements climatiques ici.](#)

Enquêtes d'Afrobarometer

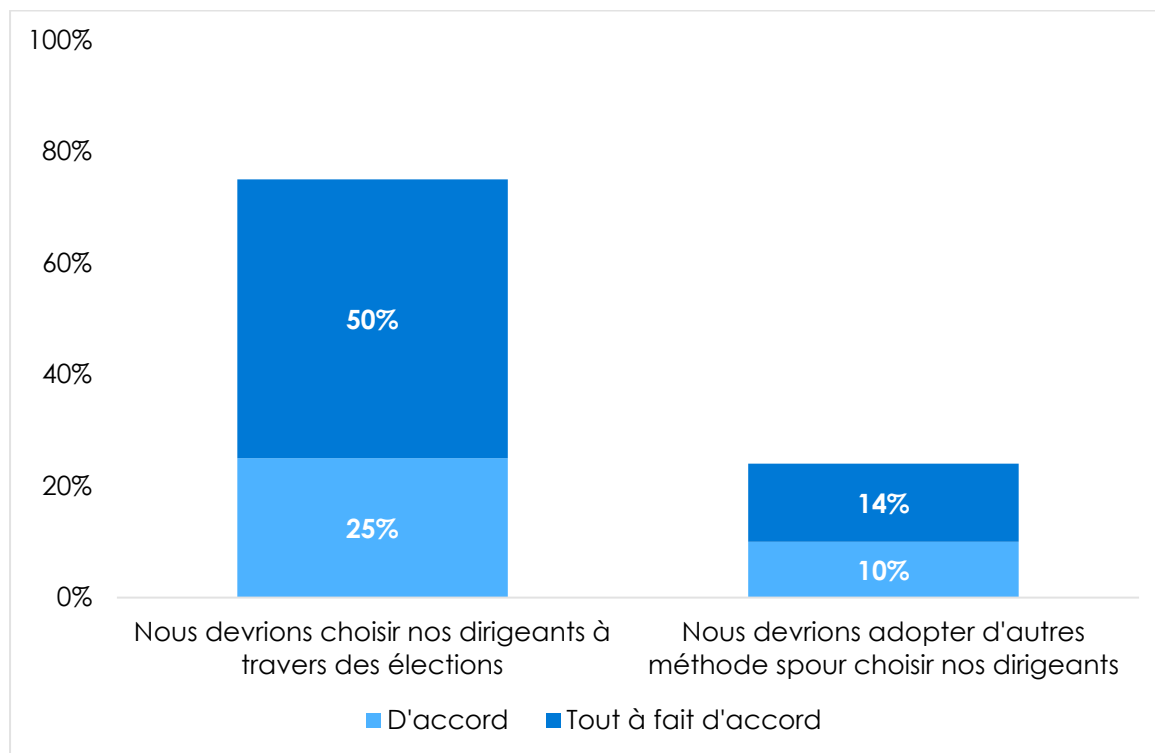
Afrobarometer est un réseau panafricain et non-partisan de recherche par sondage qui produit des données fiables sur les expériences et appréciations des Africains relatives à la démocratie, à la gouvernance et à la qualité de vie. Huit rounds d'enquêtes ont été réalisés dans un maximum de 39 pays depuis 1999. Les enquêtes du Round 9 sont en cours d'achèvement au début de 2023. Afrobarometer réalise des entretiens face-à-face dans la langue du répondant avec des échantillons représentatifs à l'échelle nationale.

Afrobarometer mène des entretiens en face à face dans la langue de choix du répondant avec des échantillons représentatifs au niveau national qui donnent des résultats au niveau national avec des marges d'erreur de +/-2 à +/-3 points de pourcentage à un niveau de confiance de 95%.

Figures

Les élections en général

Figure 1 : Soutien aux élections | 20 pays | 2021/2022

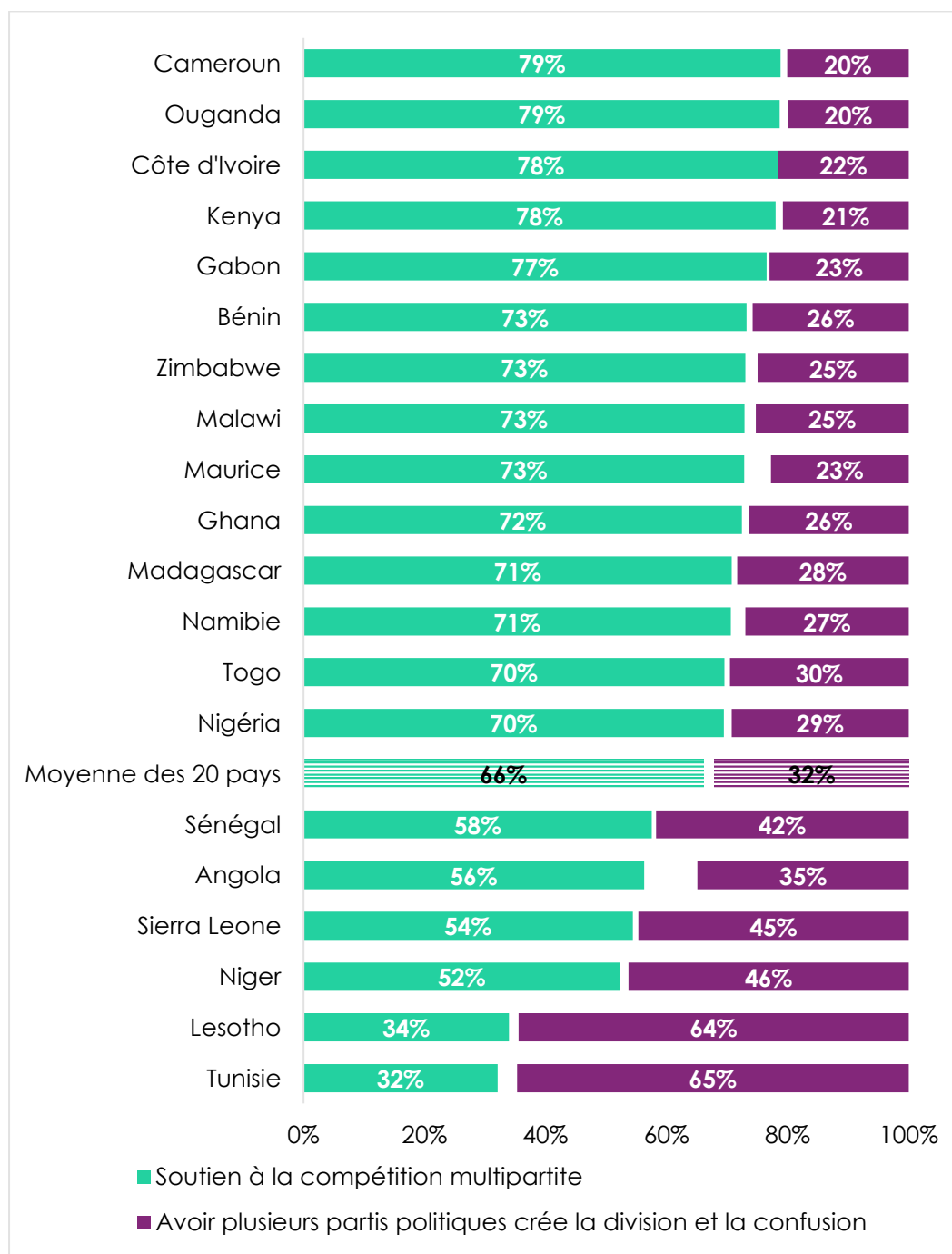


Question posée aux répondants : Laquelle des affirmations suivantes est la plus proche de votre opinion ?

Affirmation 1 : Nous devrions choisir nos dirigeants dans ce pays à travers des élections régulières, libres, et transparentes.

Affirmation 2 : Puisque les élections produisent parfois de mauvais résultats, nous devrions adopter d'autres méthodes de choix des dirigeants de ce pays.

Figure 2 : Soutien à la compétition multipartite | 20 pays | 2021/2022



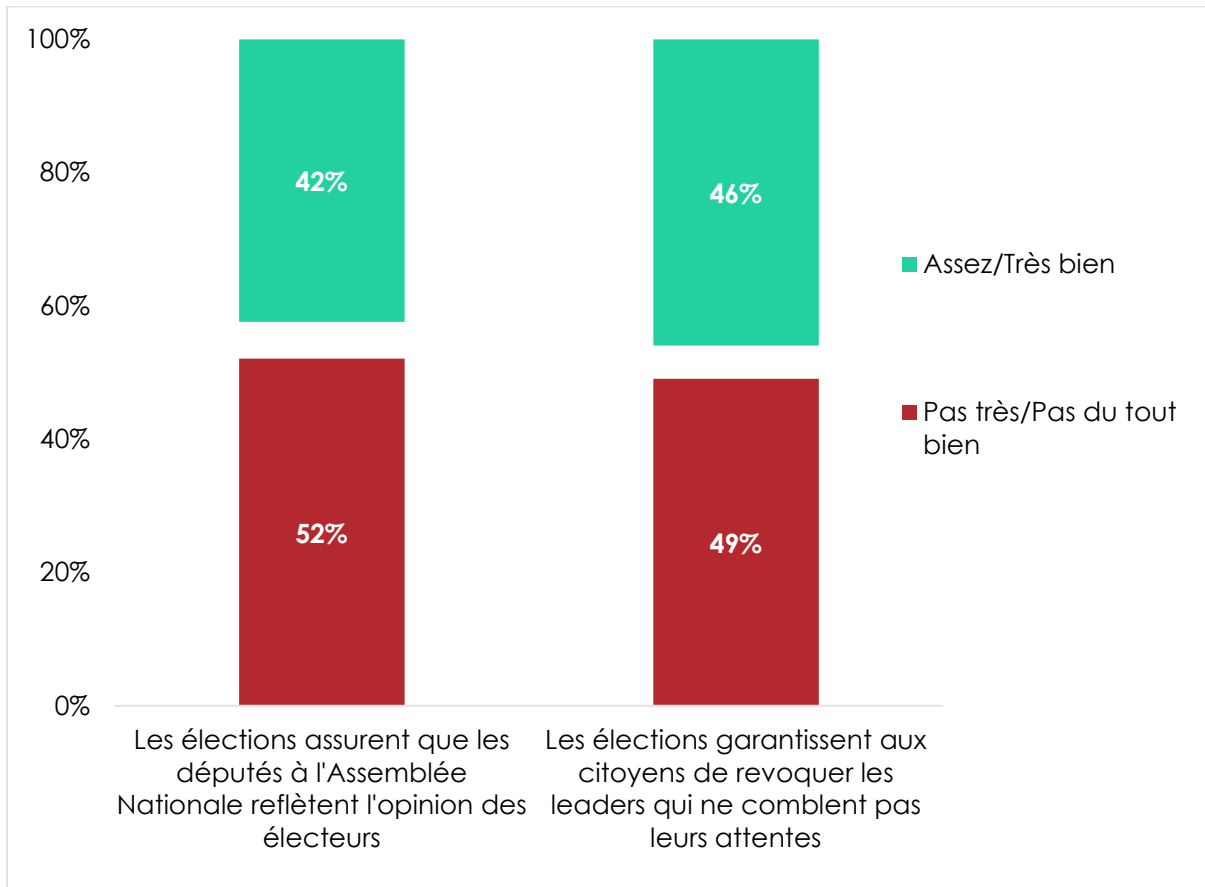
Question posée aux répondants : Laquelle des affirmations suivantes est la plus proche de votre opinion ?

Affirmation 1 : Les partis politiques créent la division et la confusion ; il n'est donc pas nécessaire d'en avoir plusieurs dans [ce pays].

Affirmation 2 : Plusieurs partis politiques sont nécessaires pour garantir que les citoyens de ce pays aient réellement le choix de ceux qui vont les gouverner.

(% qui sont « d'accord » ou « tout à fait d'accord » avec chaque affirmation)

Figure 3 : Efficacité des élections | 20 pays | 2021/2022

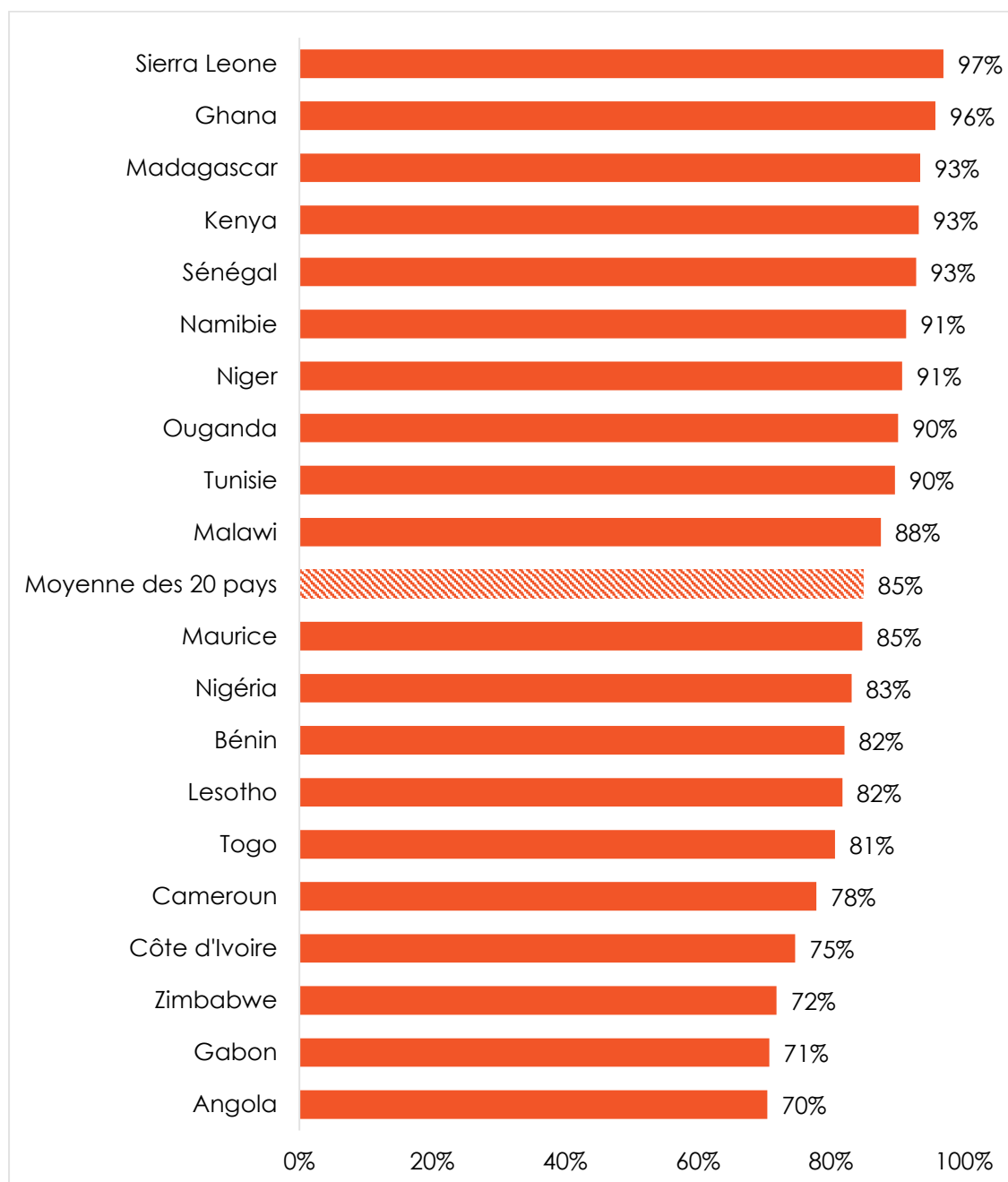


Question posée aux répondants : Pensez à la manière dont les élections se déroulent en pratique dans ce pays. Combien les élections :

Assurent-elles que les députés à l'Assemblée Nationale reflètent les vues des électeurs ?

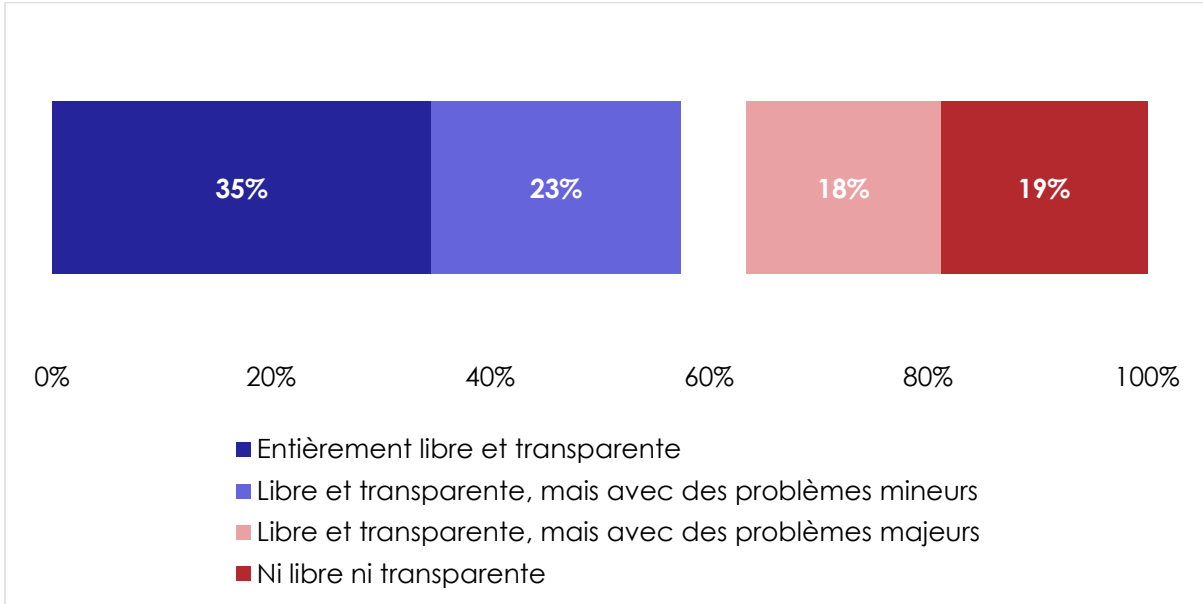
Garantissent-elles que les électeurs puissent révoquer les dirigeants qui ne combinent pas leurs attentes ?

Figure 4 : Se sentir libre de voter sans pression | 20 pays | 2021/2022



Question posée aux répondants : Dans ce pays, à quel point êtes-vous libre de choisir sans pression la personne pour laquelle vous allez voter ? (% qui disent « assez libre » ou « entièrement libre »)

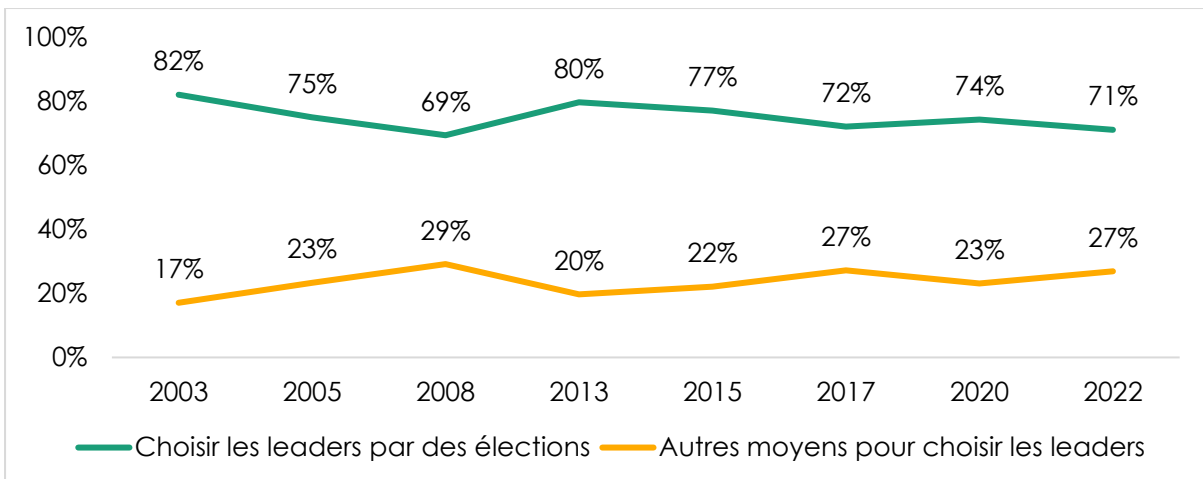
Figure 5 : A quel point la dernière élection était-elle libre et transparente ? | 20 pays | 2021/2022



Question posée aux répondants : Globalement et selon vous, à quel point la toute dernière élection de [20XX] était-elle libre et transparente ?

Les élections au Nigéria

Figure 6 : Soutien aux élections comme meilleur moyen pour choisir les dirigeants | Nigéria | 2003-2022



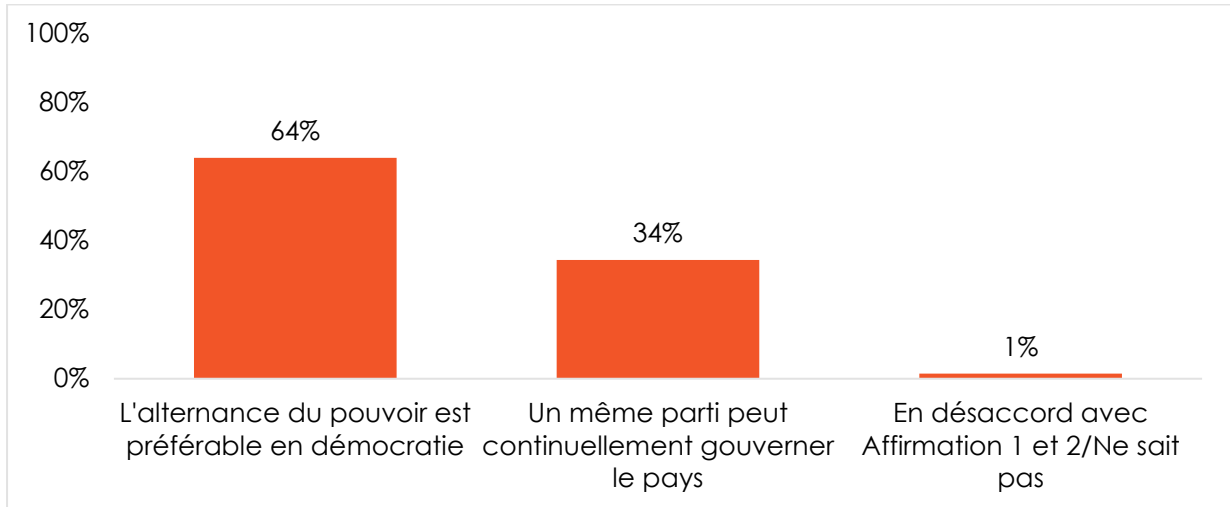
Question posée aux répondants : Laquelle des affirmations suivantes est la plus proche de votre opinion ?

Affirmation 1 : Nous devrions choisir nos dirigeants dans ce pays à travers des élections régulières, libres et transparentes.

Affirmation 2 : Puisque les élections produisent parfois de mauvais résultats, nous devrions adopter d'autres méthodes de choix des dirigeants de ce pays.

(% qui sont « d'accord » ou « tout à fait d'accord » avec chaque affirmation)

Figure 7 : Soutien à l'alternance du pouvoir | Nigéria | 2022

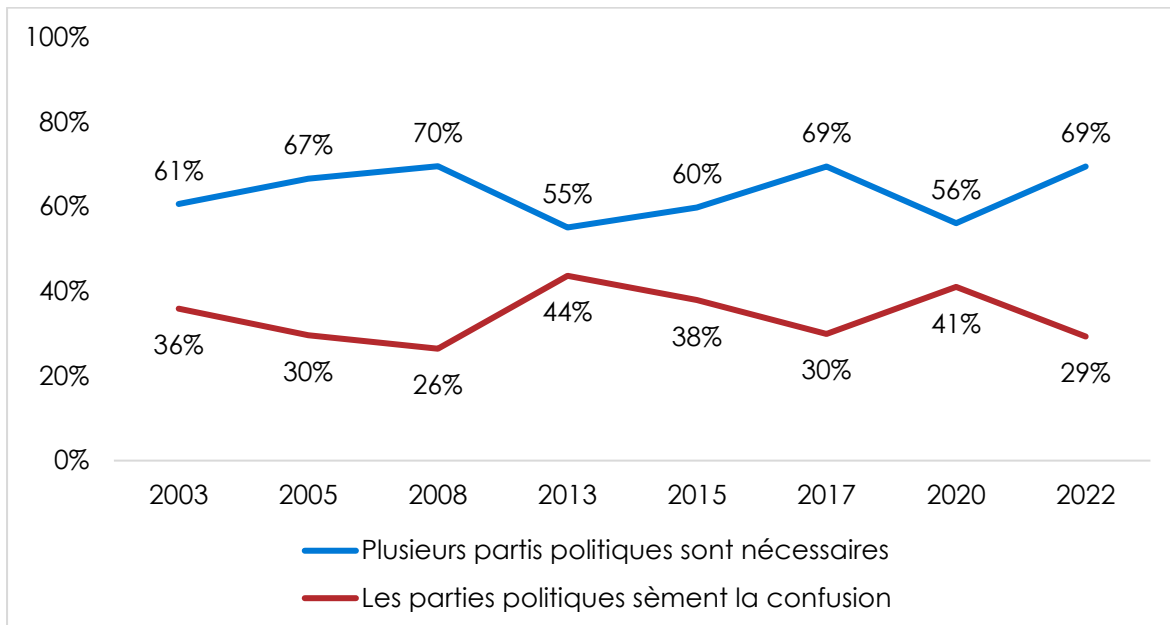


Question posée aux répondants : Laquelle des affirmations suivantes est la plus proche de votre opinion ?

Affirmation 1 : Dans une démocratie, il est préférable que le pouvoir change parfois de mains lors des élections d'un parti politique à un autre.

Affirmation 2 : Dans une démocratie, tant qu'un gouvernement est élu par le peuple lors d'élections libres et transparentes, peu importe qu'un parti gagne toujours et gouverne continuellement le pays. (% qui sont « d'accord » ou « tout à fait d'accord » avec chaque affirmation)

Figure 8 : Soutien à la compétition multipartite | Nigéria | 2003-2022



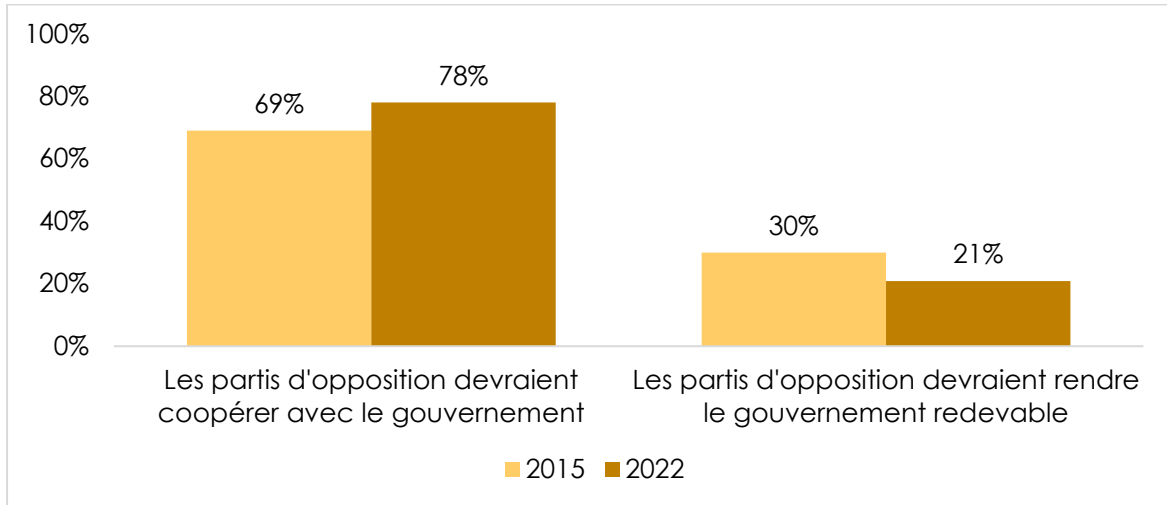
Question posée aux répondants : Laquelle des affirmations suivantes est la plus proche de votre opinion ?

Affirmation 1 : Les partis politiques créent la division et la confusion ; il n'est donc pas nécessaire d'en avoir plusieurs au Nigéria.

Affirmation 2 : Plusieurs partis politiques sont nécessaires pour garantir que les Nigériens aient réellement le choix de ceux qui vont les gouverner.

(% qui sont « d'accord » ou « tout à fait d'accord » avec chaque affirmation)

Figure 9 : Rôle des partis d'opposition après les élections | Nigéria | 2015-2022

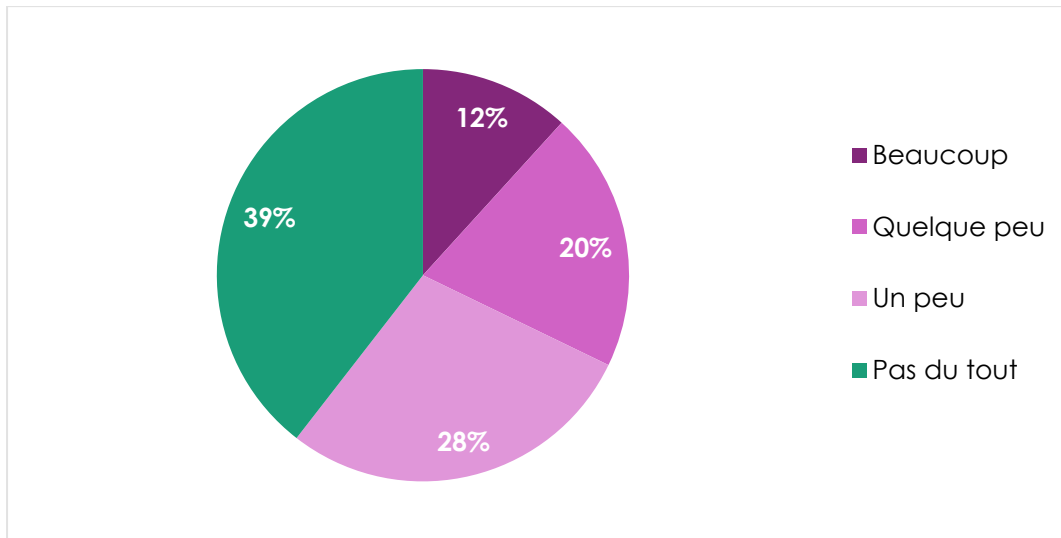


Question posée aux répondants : Laquelle des affirmations suivantes est la plus proche de votre opinion ?

Affirmation 1 : Après avoir perdu une élection, les partis de l'opposition devraient suivre et critiquer le gouvernement afin de le rendre comptable de ses actes.

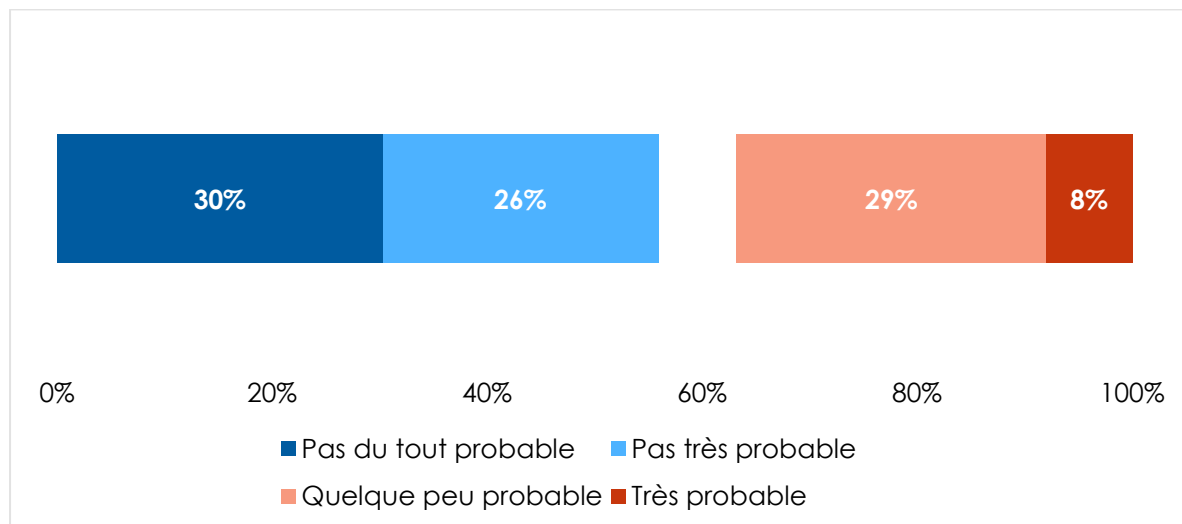
Affirmation 2 : Une fois l'élection terminée, les partis d'opposition et les politiciens de l'opposition devraient taire leur défaite et coopérer avec le gouvernement pour l'aider à développer le pays. (% qui sont « d'accord » ou « tout à fait d'accord » avec chaque affirmation)

Figure 10 : Crainte de violence ou d'intimidation lors des élections de 2019 | Nigéria | 2022



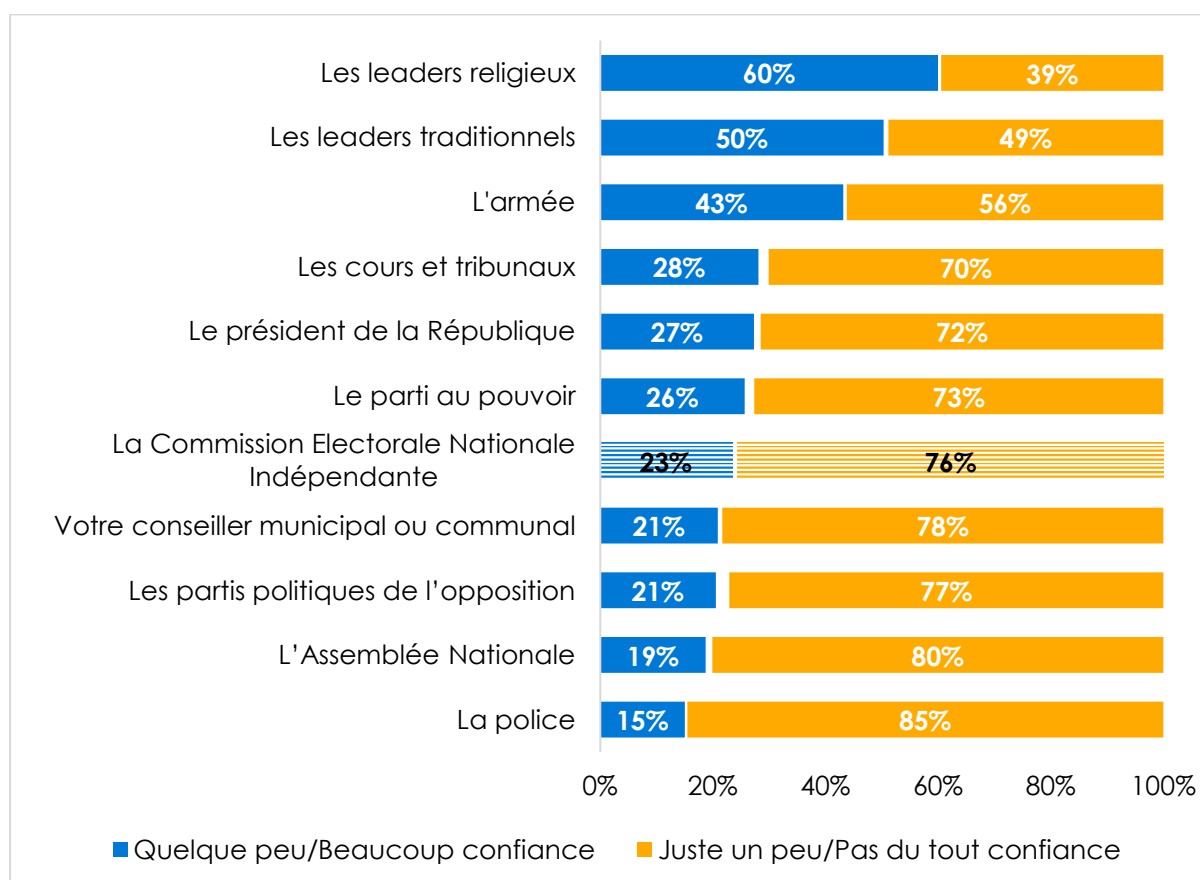
Question posée aux répondants : Au cours de la dernière campagne de l'élection de 2019, à quel degré avez-vous eu peur d'être victime d'intimidation politique ou de violence ?

Figure 11 : Des personnes puissantes peuvent-elles être au courant de votre vote ?
 | Nigéria | 2022



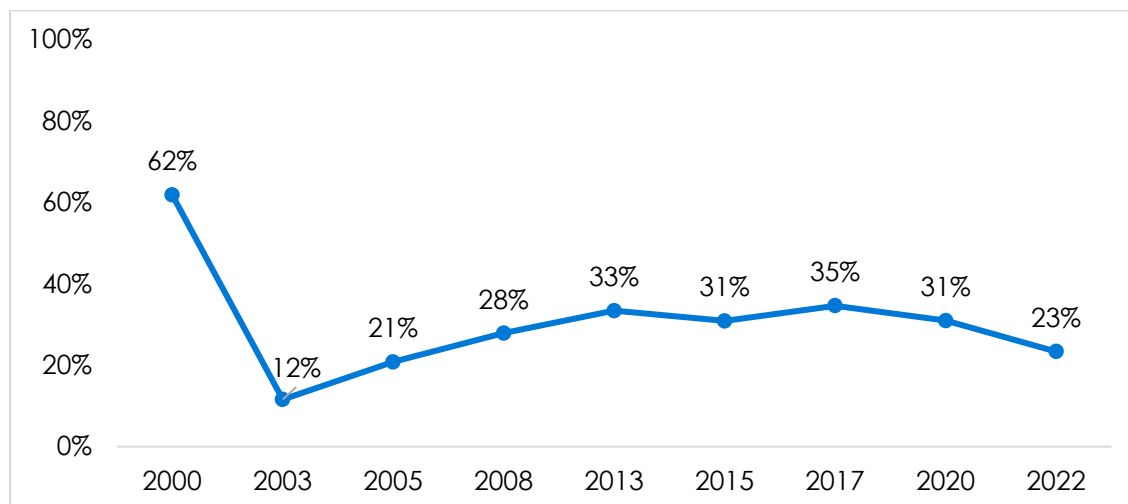
Question posée aux répondants : Quelle est la probabilité, selon vous, que des personnes puissantes puissent être au courant de votre vote, même si le scrutin est censé être confidentiel dans ce pays ?

Figure 12 : Confiance à la commission électorale et à d'autres institutions clés
 | Nigéria | 2022



Question posée aux répondants : A quel point faites-vous confiance à chacune des institutions suivantes, ou n'en avez-vous pas suffisamment entendu parler pour vous prononcer ?

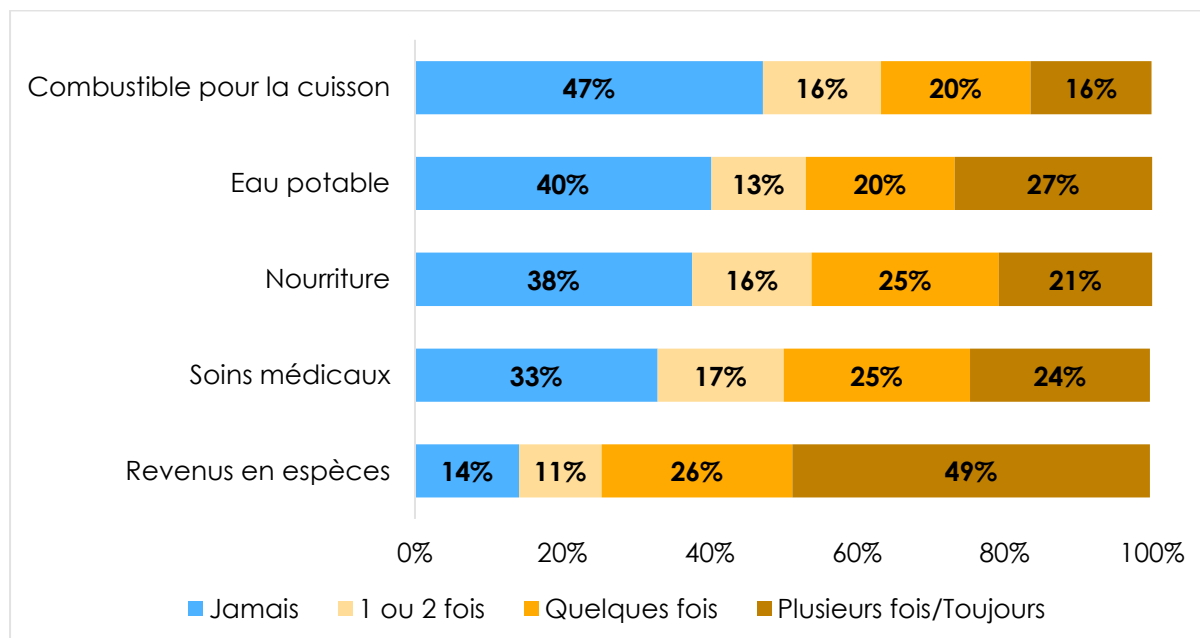
Figure 13 : Quelque peu/Beaucoup confiance à la commission électorale
 | Nigéria | 2000-2022



Question posée aux répondants : A quel point faites-vous confiance à la Commission Electorale Nationale Indépendante, ou n'en avez-vous pas suffisamment entendu parler pour vous prononcer ? (% qui disent « quelque peu confiance » ou « beaucoup confiance »)

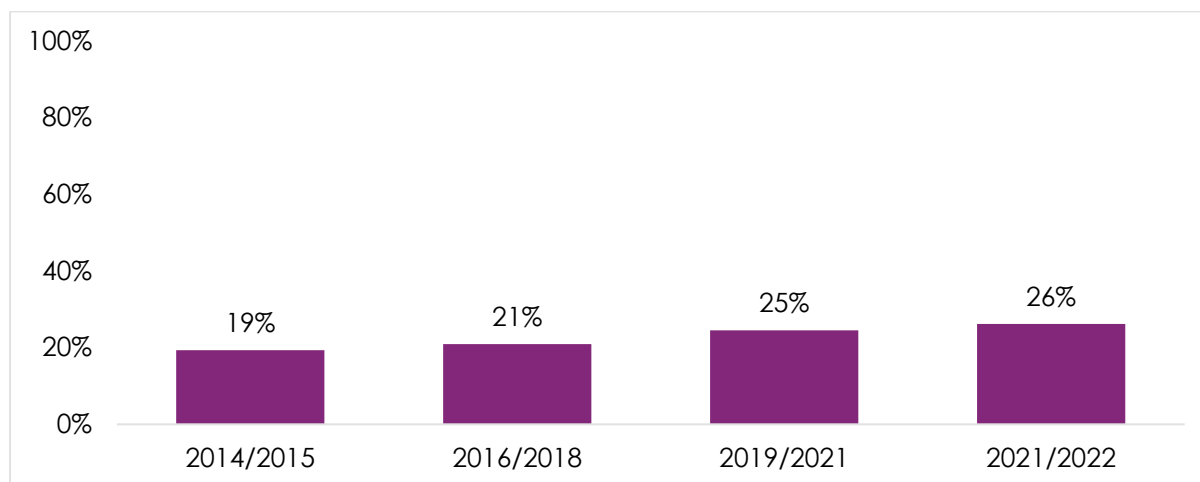
Détérioration des conditions économiques en Afrique

Figure 14 : Dénuement par rapport aux besoins primaires | 20 pays | 2021/2022



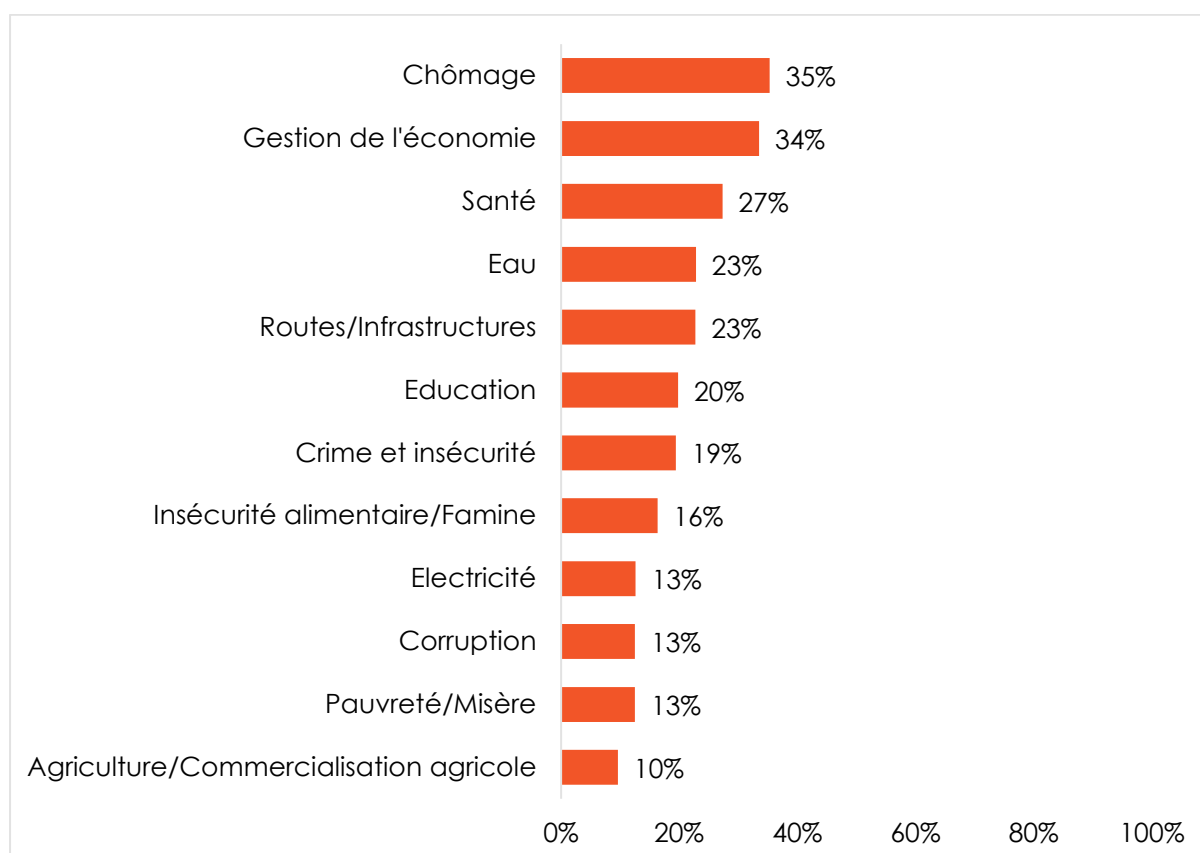
Questions posées aux répondants : Au cours des 12 derniers mois, combien de fois est-ce que vous (ou un membre de votre famille) avez-dû faire face aux situations suivantes : Manque de nourriture suffisante pour manger à sa faim ? Manque d'eau potable pour les besoins domestiques ? Manque de médicaments ou de soins médicaux ? Manque de combustible pour la cuisson des repas ? Manque de revenu en espèces ?

Figure 15 : Pauvreté vécue élevée | 18 pays | 2014-2022



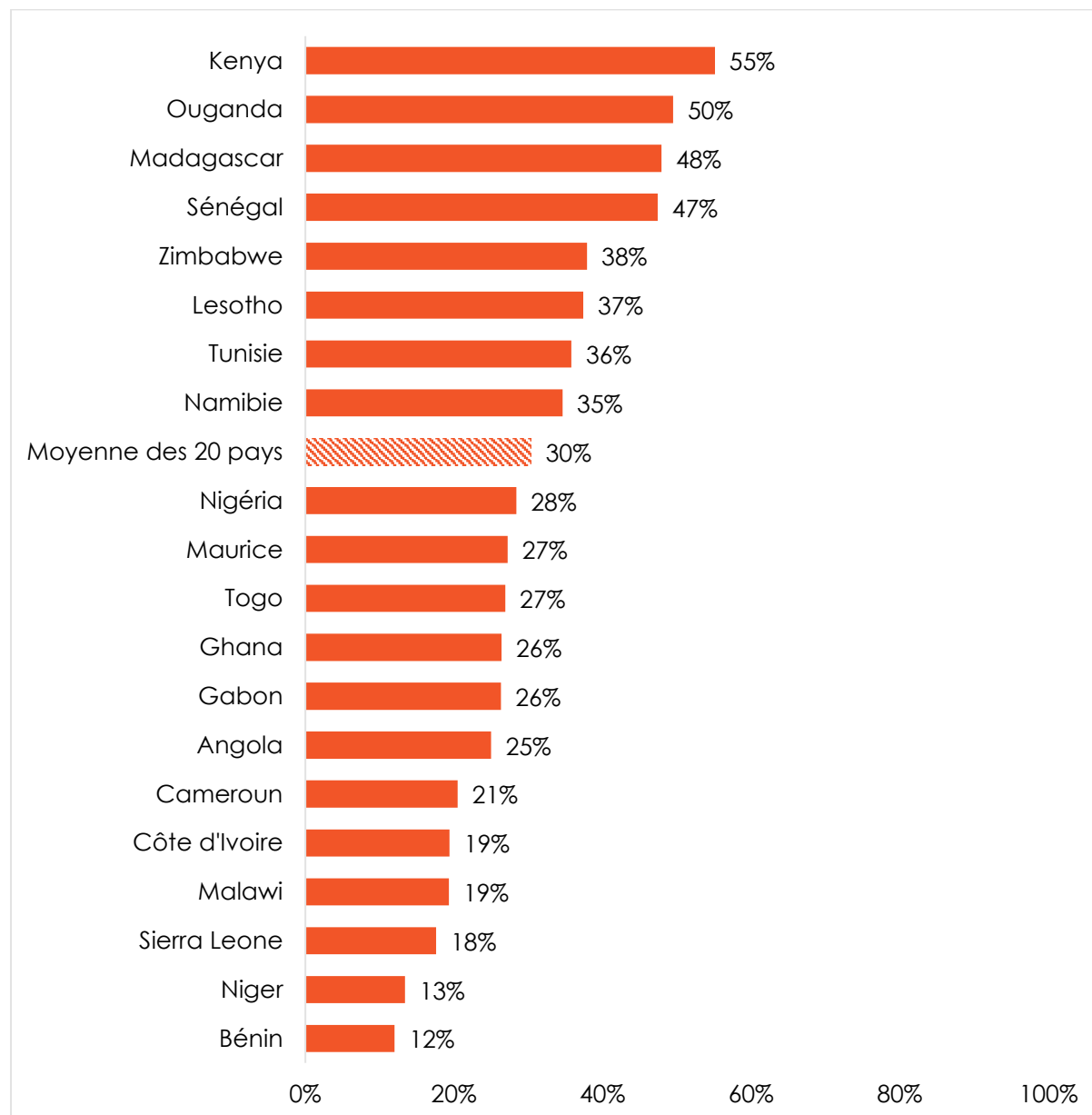
Questions posées aux répondants : Au cours des 12 derniers mois, combien de fois est-ce que vous (ou un membre de votre famille) avez-dû faire face aux situations suivantes : Manque de nourriture suffisante pour manger à sa faim ? Manque d'eau potable pour les besoins domestiques ? Manque de médicaments ou de soins médicaux ? Manque de combustible pour la cuisson des repas ? Manque de revenu en espèces ?

Figure 16 : Les plus importants problèmes | 20 pays | 2021/2022



Question posée aux répondants : À votre avis, quels sont les problèmes les plus importants auxquels le pays fait face et auxquels le gouvernement devrait s'attaquer ? (Jusqu'à trois réponses par personne. La figure montre le pourcentage de répondants qui citent chaque problème parmi leurs trois priorités.)

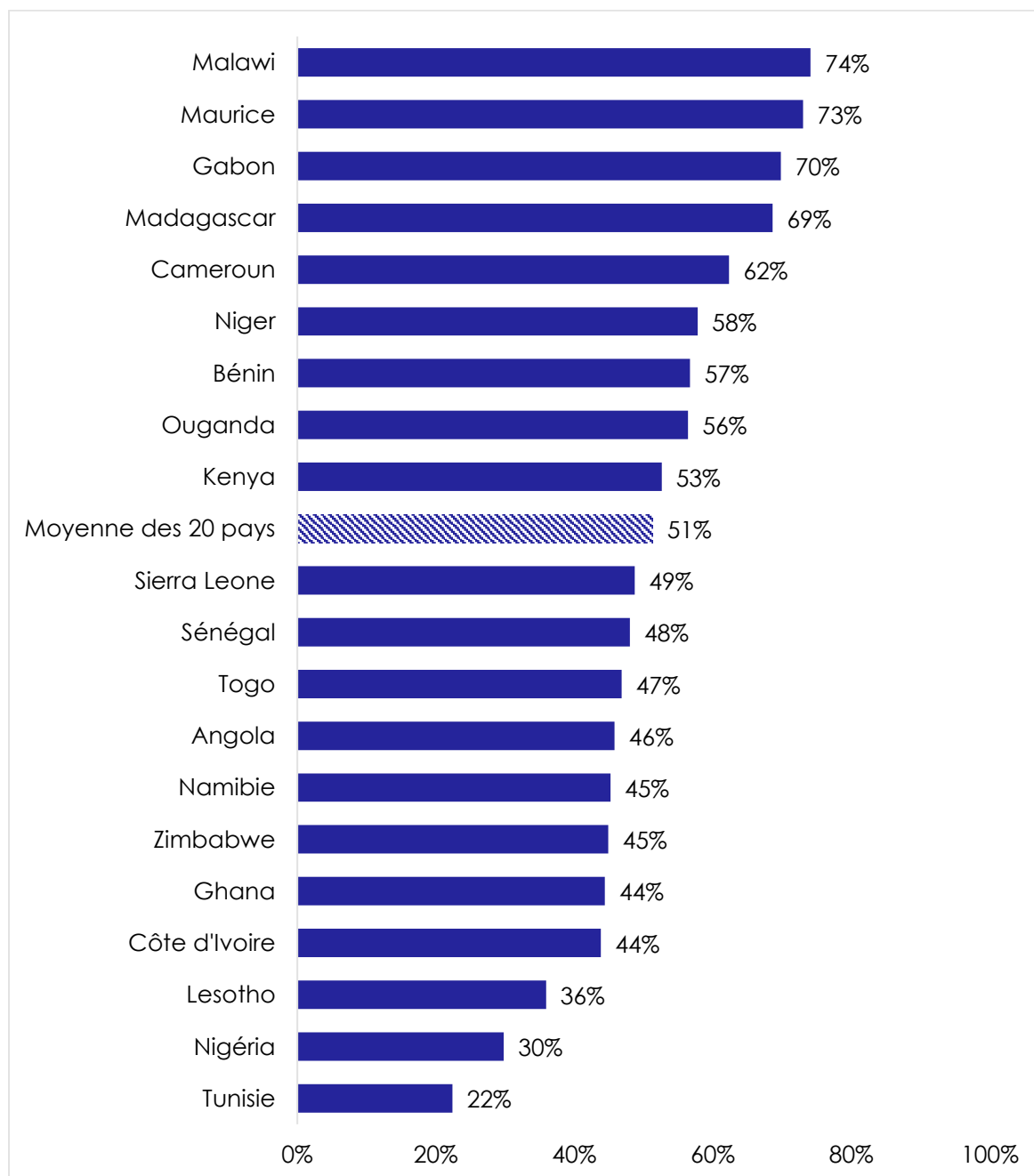
Figure 17 : Avoir perdu une source de revenus à cause de la COVID-19
 | 20 pays | 2021/2022



Question posée aux répondants : Veuillez me dire si vous personnellement ou un autre membre de votre ménage avez été affecté d'une quelconque des manières suivantes par la pandémie de la COVID-19 : Perte temporaire ou permanente d'un emploi, d'une entreprise ou d'une principale source de revenus ? (% qui disent « oui »)

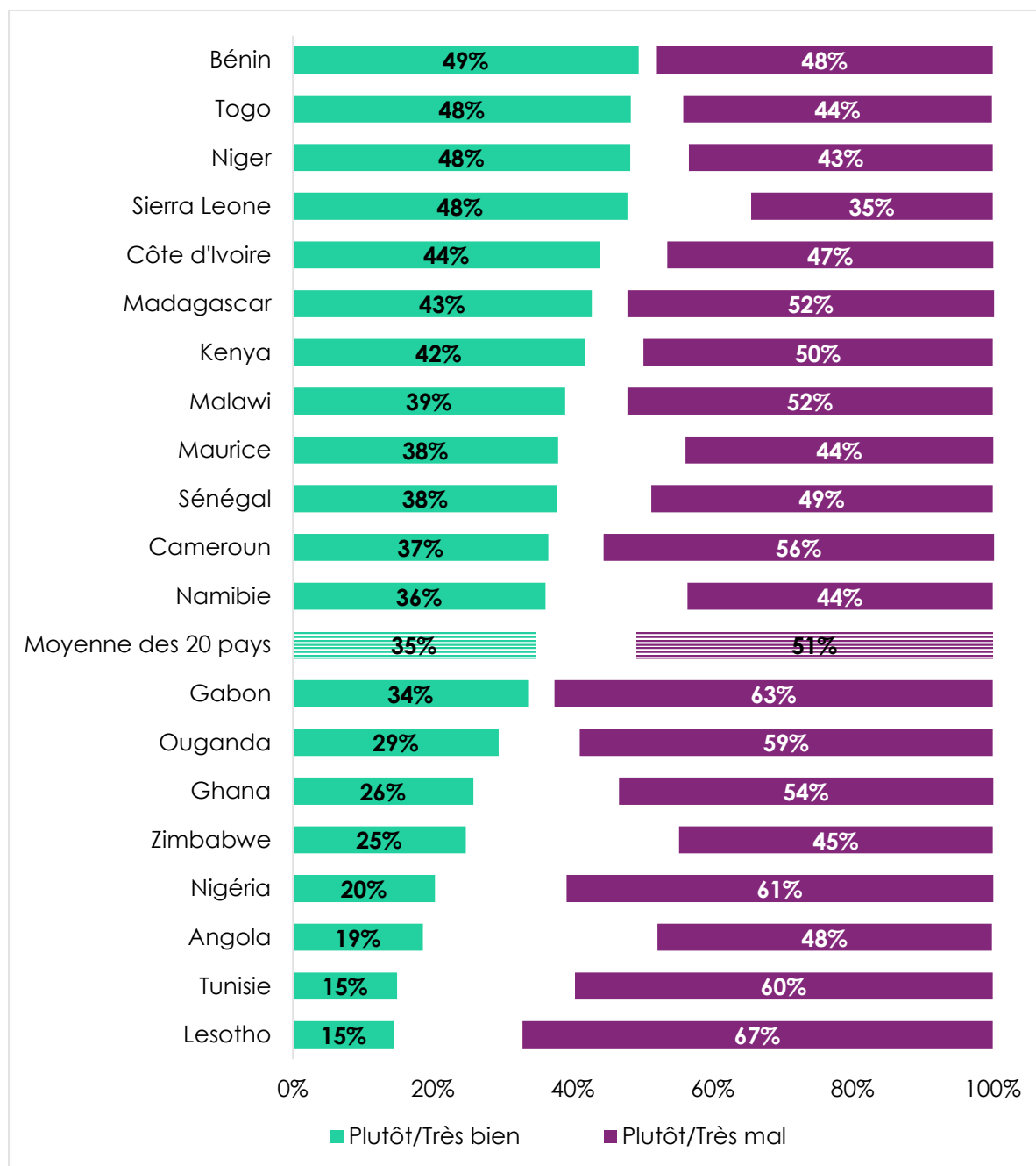
Changements climatiques

Figure 18 : Avoir entendu parler des changements climatiques | 20 pays | 2021/2022



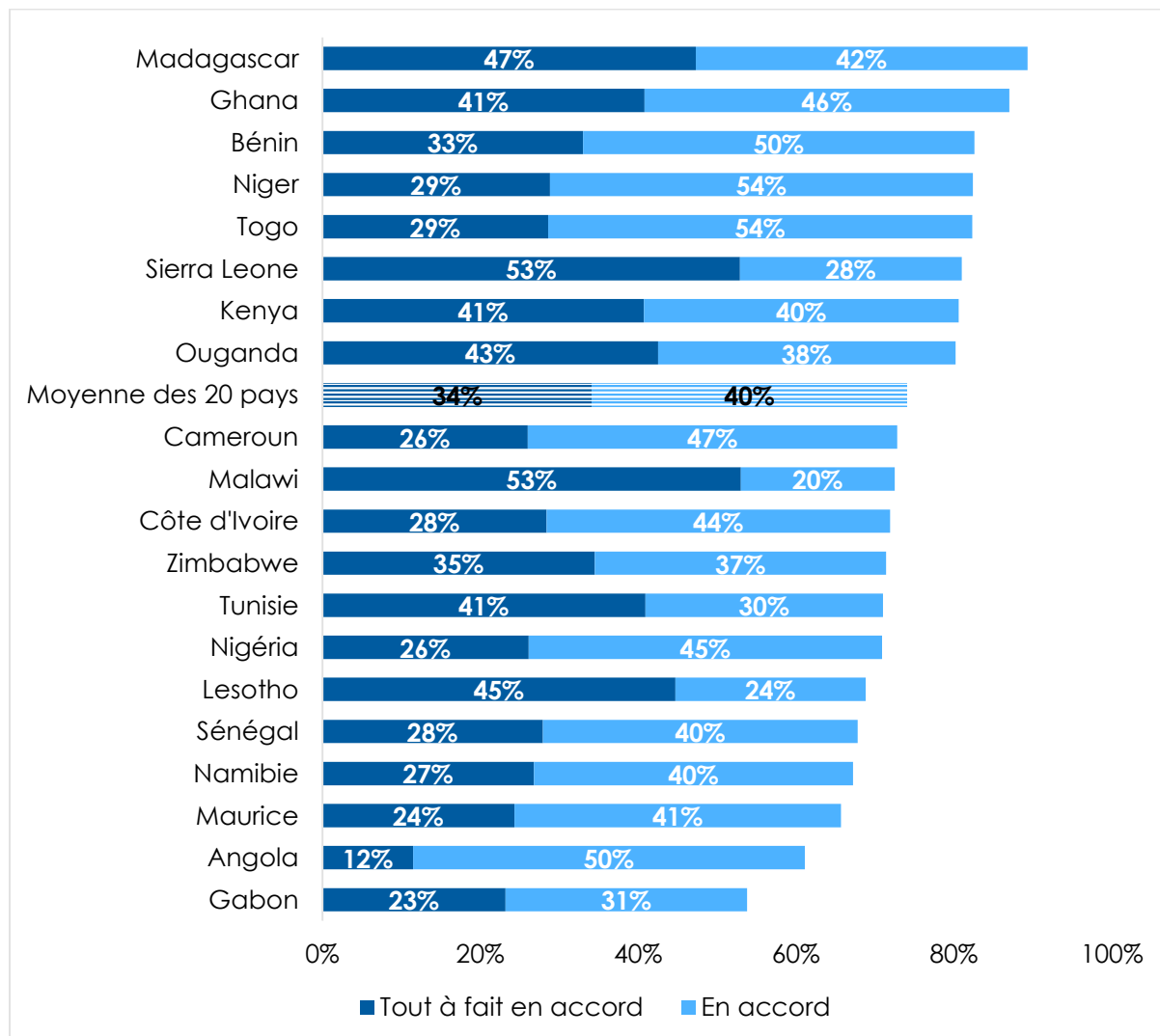
Question posée aux répondants : Avez-vous entendu parler des changements climatiques, ou n'en avez-vous pas encore eu la chance d'en entendre parler ?

Figure 19 : Performance du gouvernement dans la lutte contre les changements climatiques | 20 pays | 2021/2022



Question posée aux répondants : Qualifier la manière, bonne ou mauvaise, dont le gouvernement actuel répond aux préoccupations suivantes, ou n'en avez-vous pas suffisamment entendu parler pour vous prononcer : Résolution du problème des changements climatiques ?

Figure 20 : Le gouvernement doit agir pour limiter les changements climatiques
 | 20 pays | 2021/2022



Question posée aux répondants qui disent avoir entendu parler des changements climatiques : Pour chacune des affirmations suivantes, veuillez me dire si vous êtes en accord ou en désaccord : Il est important que notre gouvernement prenne des mesures dès maintenant pour limiter les changements climatiques à l'avenir, même s'ils coûtent cher ou causent des pertes d'emplois ou d'autres dommages à notre économie.