

Les Africains désirent une limitation de l'âge des dirigeants (sans toutefois rejeter les leaders en âge de retraite)

Dépêche No. 599 d'Afrobarometer | Daniel Armah-Attah et Sarah Nuba

Résumé

Au fil des ans, certains acteurs politiques ont imputé une partie des problèmes de développement des pays africains à l'âge avancé de leurs dirigeants, bien qu'aucune théorie ou preuve empirique n'établisse une telle relation (Anoba, 2018 ; Sackey, 2021). Les élections d'Emmanuel Macron à la présidence française à l'âge de 39 ans (2017), de Sebastian Kurz à la chancellerie autrichienne à l'âge de 31 ans (2017) et de Nayib Bukele à la présidence salvadorienne à l'âge de 37 ans (2019) ont poussé certains observateurs de la démocratie à se demander quand l'Afrique – le continent le plus jeune du monde, les moins de 35 ans représentant environ deux tiers de sa population – allait pouvoir connaître des présidents jeunes (Alim, 2019 ; Phekani, 2019).

À l'exception d'un seul (l'Éthiopie) des 28 pays africains qui ont élu des présidents ou des premiers ministres au cours de la période 2018-2021, les élus avaient plus de 50 ans (voir le Tableau A.2 en annexe pour plus de détails). Dans 19 pays, le candidat gagnant avait plus de 60 ans, et ce malgré la participation de 27 candidats de moins de 50 ans dans ces pays.



Alors que le Nigéria se prépare aux élections de février 2023, l'Union Nationale de la Jeunesse Nigériane a ravivé cette discussion en appelant les citoyens à élire un président âgé de moins de 60 ans (Sahara Reporters, 2022).

L'enquête Afrobarometer du Round 8 (2019/2021) réalisée dans 34 pays a demandé aux Africains s'ils pensent que leurs pays devraient avoir des limites d'âge minimum et maximum pour les chefs de gouvernement, et le cas échéant, quelles devraient être ces limites.

Les conclusions indiquent que la plupart des Africains sont favorables à des limites d'âge minimales et maximales pour leurs dirigeants, bien que leurs points de vue sur ce que devraient être ces limites varient considérablement.

Lorsque l'on compare l'âge des dirigeants en exercice aux limites d'âge proposées par les citoyens et à l'âge officiel de la retraite dans ces pays, nous constatons que les chefs de gouvernement ont dépassé les limites d'âge maximales proposées par les citoyens dans 15 des 34 pays, et l'âge officiel de la retraite dans 23 pays. Mais les citoyens de 27 pays ont également tendance à proposer des limites d'âge pour les chefs d'État qui dépassent l'âge officiel de la retraite, ce qui suggère qu'ils ne sont pas opposés à des dirigeants en âge de partir à la retraite.

Enquêtes d'Afrobarometer

Afrobarometer est un réseau panafricain et impartial de recherche par sondage qui fournit des données fiables sur les expériences et les appréciations des Africains en matière de démocratie, de gouvernance et de qualité de vie. Huit rounds d'enquêtes ont été réalisés

dans un total de 39 pays depuis 1999. Les enquêtes du Round 8 (2019/2021) ont été réalisées dans 18 pays entre août 2019 et mars 2020 avant que les travaux sur le terrain ne soient suspendus en raison de la pandémie de COVID-19. Des enquêtes dans 16 autres pays entre octobre 2020 et juillet 2021 ont complété le cycle de 34 pays. (Voir le Tableau A.1 en annexe pour la liste des pays et des dates des travaux de terrain.)

Afrobarometer réalise des entretiens en face à face dans la langue de choix du répondant avec des échantillons représentatifs au niveau national qui produisent des résultats nationaux avec des marges d'erreur de +/-2 à +/-3 points de pourcentage à un taux de confiance de 95%.

Cette analyse repose sur 48.084 entretiens dans 34 pays enquêtés. Les données sont pondérées de façon à obtenir des échantillons nationaux représentatifs.¹ Pour les moyennes multi-pays, tous les pays sont pondérés à égalité (plutôt que proportionnellement à la taille de la population).

Principales conclusions

- En moyenne à travers 34 pays, trois quarts (76%) des Africains sont en faveur d'une limite d'âge maximale pour les chefs de gouvernement. Le même pourcentage environ (74%) sont favorables à une limite d'âge minimale pour ces hauts fonctionnaires.
 - Les limites d'âge maximales bénéficient d'un soutien majoritaire dans tous les pays sondés, dépassant neuf citoyens sur 10 au Mali (95%), au Bénin (94%) et au Sénégal (90%).
- Les opinions des citoyens sur ce que devraient être les limites d'âge minimale et maximale varient considérablement.
 - Pour la limite d'âge minimale, la moyenne sur 34 pays est de 39 ans, avec une fourchette allant de 34 ans au Maroc à 42 ans au Ghana, en Guinée, en Namibie et en Tanzanie. La valeur modale (la plus fréquemment citée) de l'âge minimal proposé dans 34 pays est de 40 ans, variant de 30 ans en Gambie et au Maroc à 40 ans dans 29 des 34 pays.
 - En ce qui concerne la limite d'âge maximale, la moyenne à travers 34 pays est de 66 ans, entre 58 ans au Maroc et 72 ans au Zimbabwe. L'âge maximal modal est de 70 ans pour les 34 pays.
- En comparaison par rapport aux limites d'âge minimales moyennes et modales proposées par les répondants au sondage, les chefs de gouvernement de l'ensemble des 34 pays étaient suffisamment âgés pour pouvoir prétendre à cette fonction. Toutefois, par rapport aux limites d'âge maximales moyennes proposées par les citoyens, les chefs de gouvernement de 15 pays étaient trop âgés au moment de l'enquête pour exercer leurs fonctions.
- L'âge des chefs de gouvernement en exercice au moment de l'enquête dépassait l'âge officiel de la retraite de leur pays dans 23 des 34 pays sondés.
- En revanche, la limite d'âge maximale moyenne proposée par les citoyens était supérieure à l'âge officiel de la retraite dans 27 pays, ce qui suggère que, malgré un

¹ L'échantillon pondéré du Round 8 en Mozambique est représentatif au niveau national sauf qu'il exclut la région rurale de Cabo Delgado, qui représente 6,3% de la population adulte du pays. Afrobarometer n'a pas pu collecter suffisamment de données dans cette zone, en raison de l'insécurité et des difficultés subséquentes à obtenir les autorisations nécessaires pour les travaux de terrain.

fort soutien aux limites d'âge, de nombreux citoyens sont plutôt indulgents en ce qui concerne l'âge de leurs chefs de gouvernement.

Les Africains sont-ils favorables à une limite d'âge pour les chefs de gouvernement ²?

Parmi les 34 pays qu'Afrobarometer a sondés en 2019/2021, 28 sont dotés de dispositions constitutionnelles prévoyant un âge minimal pour les présidents ou les premiers ministres.³ En revanche, seuls deux fixent une limite d'âge maximale, tandis que les dirigeants en exercice de deux autres pays, avec le soutien des pouvoirs législatifs, ont réussi à supprimer les limites d'âge pour leur permettre de briguer des mandats additionnels.⁴

Lorsqu'on pose la question directement aux citoyens, trois quarts d'entre eux disent estimer que leur constitution devrait prévoir tant une limite d'âge minimale (74% en moyenne dans 34 pays) qu'une limite d'âge maximale (75%) pour leurs chefs de gouvernement (Figure 1).

Le soutien aux deux types de limites d'âge dépasse neuf citoyens sur 10 au Mali et au Bénin. Il est le plus faible au Maroc et en Eswatini, mais même là, la moitié ou plus de tous les adultes sont favorables à ces limites.

Les pays qui manifestent un soutien massif aux limites d'âge minimales ont tendance à en faire de même pour les limites d'âge maximales. L'Eswatini et le Lesotho sont atypiques dans la mesure où, dans ces deux pays, les limites d'âge maximales sont de 11 points de pourcentage plus populaires que les limites d'âge minimales.

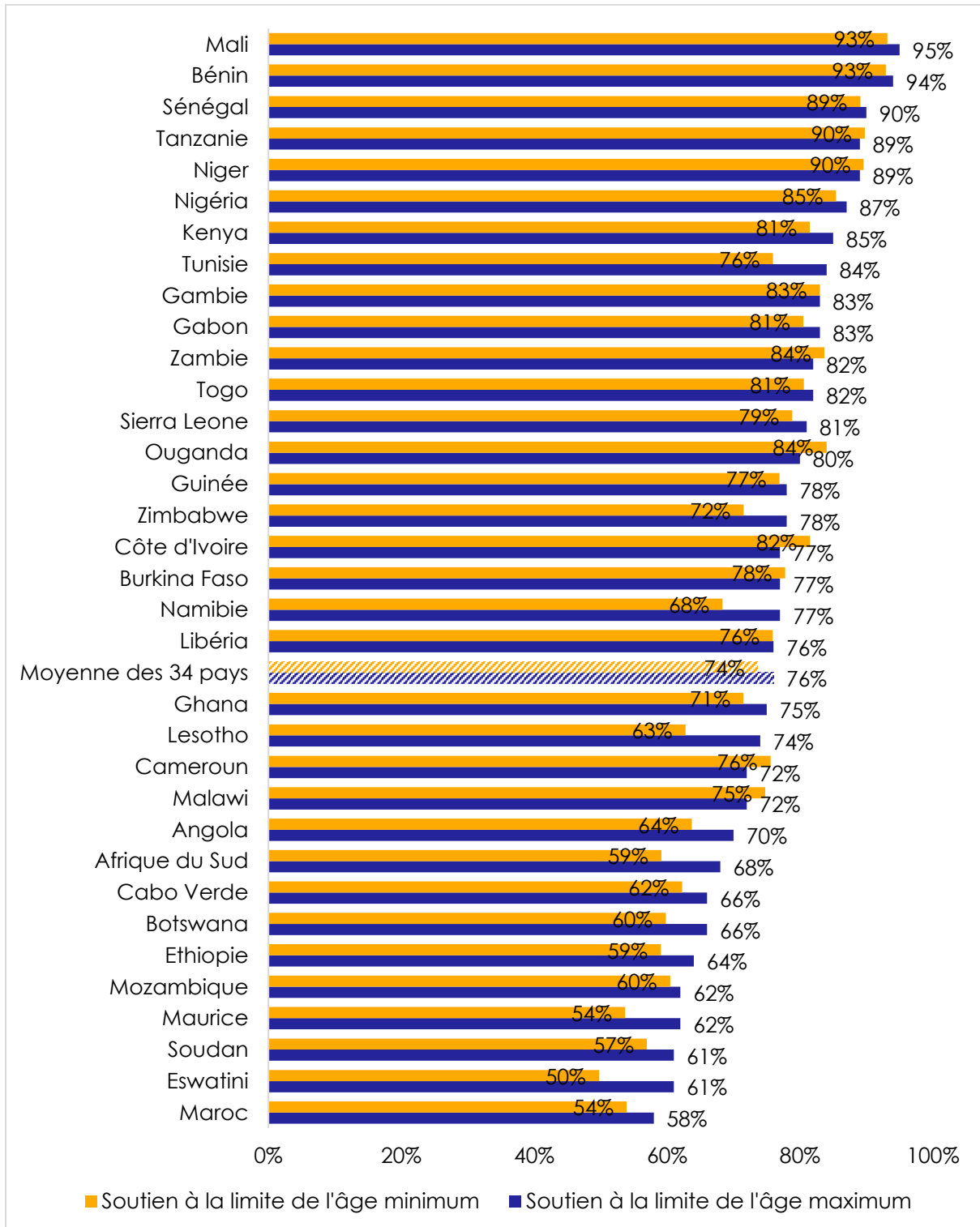
Le soutien aux deux types de limites d'âge est élevé dans les principaux groupes démographiques (Figure 2).

² Afrobarometer a enquêté sur l'âge minimal et maximal des présidents et (en Eswatini, en Éthiopie, au Lesotho, à Maurice et au Maroc) des premiers ministres.

³ Deux pays affichent un âge minimum de 30 ans (la Gambie et le Botswana) ; 35 ans est le minimum dans 18 pays (Angola, Burkina Faso, Cabo Verde, Cameroun, Côte d'Ivoire, Guinée, Kenya, Libéria, Malawi, Mali, Namibie, Niger, Nigéria, Sénégal, Togo, Tunisie, Ouganda et Zambie) ; et 40 est le minimum dans huit pays (Bénin, Gabon, Ghana, Maurice, Sierra Leone, Soudan, Tanzanie et Zimbabwe). Dans six pays, il n'y a aucune indication d'un âge minimal : Afrique du Sud, Eswatini, Éthiopie, Lesotho, Maroc et Mozambique.

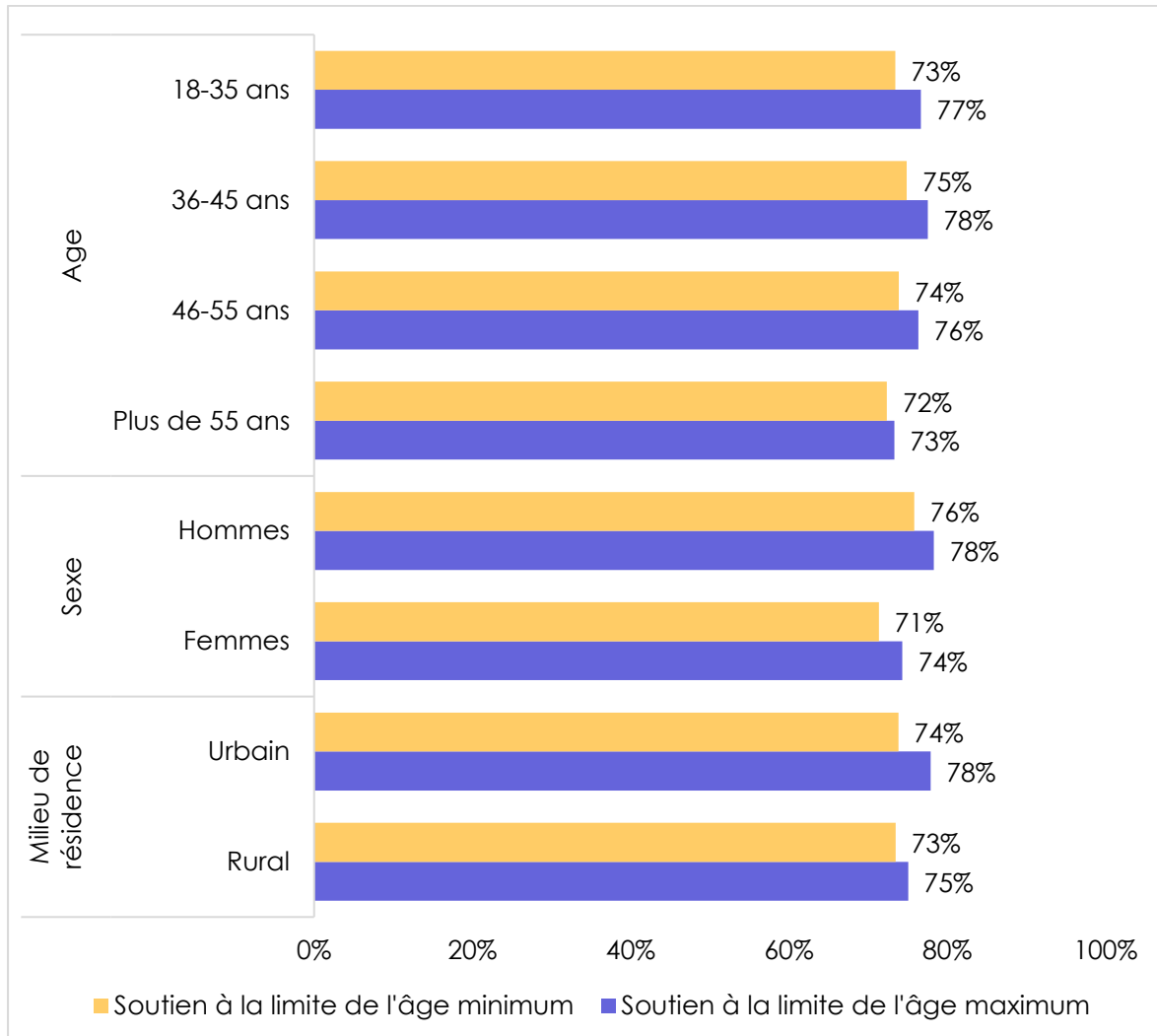
⁴ Le Bénin et le Burkina Faso affichent une limite d'âge maximale de 70 et 75 ans, respectivement, pour les présidents. En Côte d'Ivoire et en Ouganda, la limite d'âge maximale de 75 ans a été abolie par des amendements constitutionnels.

Figure 1 : Soutien aux limites d'âge minimum et maximum pour les chefs d'Etat/ gouvernement | 34 pays | 2019/2021



Questions posées aux répondants : Pensez-vous qu'il devrait y avoir un âge minimum pour les candidats à la présidence [ou primature] ? Pensez-vous qu'il devrait y avoir un âge maximum pour les candidats à la présidence [ou primature] ? (% qui disent « oui »)

Figure 2 : Soutien aux limites d'âge minimum et maximum pour les chefs d'Etat/ gouvernement | par groupe démographique | 34 pays | 2019/2021



Question posée aux répondants : Pensez-vous qu'il devrait y avoir un âge minimum pour les candidats à la présidence [ou primature] ? Pensez-vous qu'il devrait y avoir un âge maximum pour les candidats à la présidence [ou primature] ? (% qui disent « oui »)

Quelles devraient être les limites d'âge ?

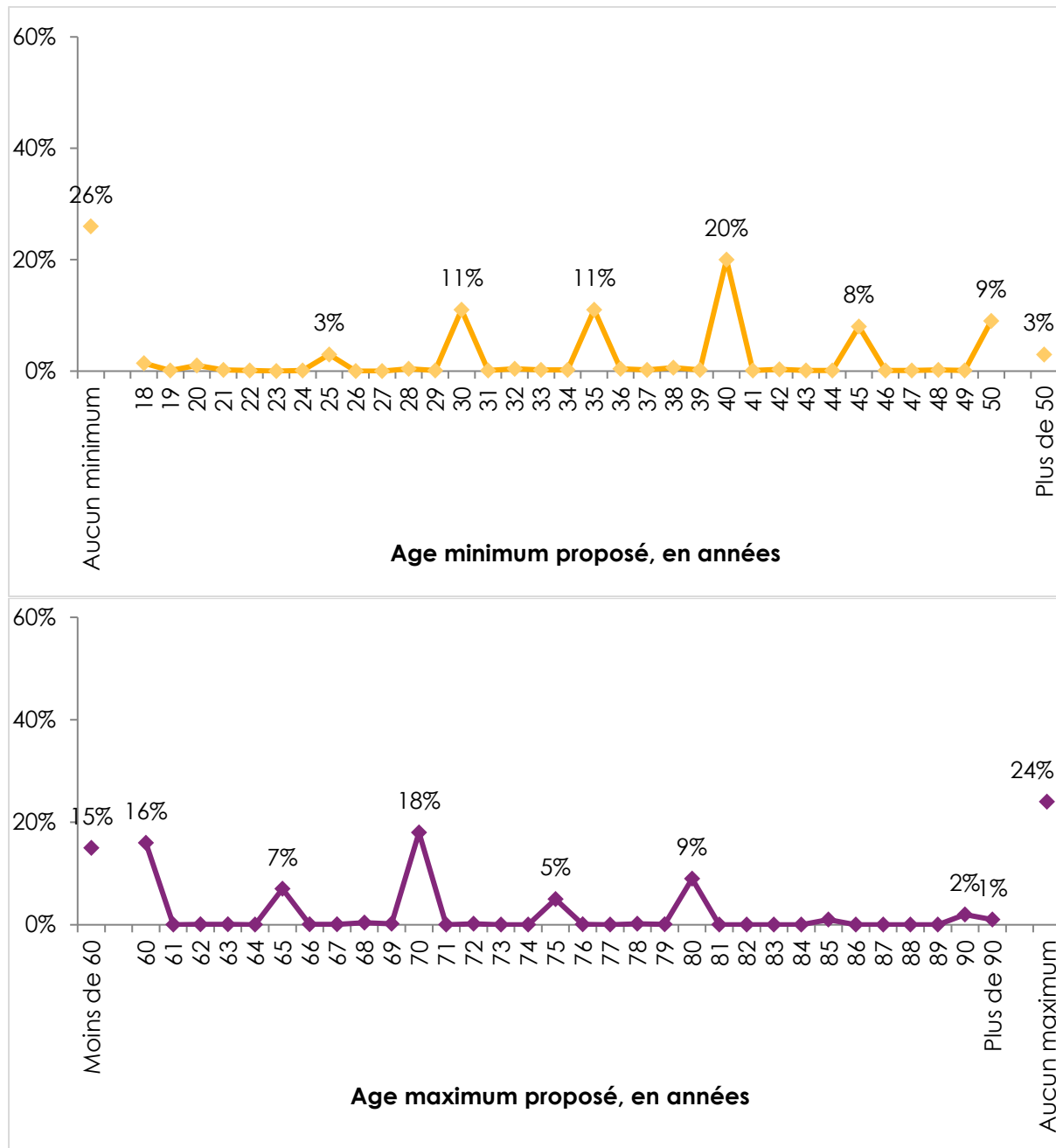
Lorsque l'on demande aux répondants favorables aux limites d'âge minimales et maximales pour les présidents ou les premiers ministres quelles devraient être, selon eux, ces limites, ils avancent de nombreuses suggestions.

Pour apprécier les conclusions, on peut examiner les proportions des répondants favorables à certaines limites d'âge (Figure 3).

Concernant les limites d'âge minimales, 40 ans est le choix le plus populaire ou modal (20%), suivi de 35 (11%), 30 (11%), 50 (9%) et 45 (8%).

Concernant l'âge maximal, 70 ans est le choix le plus populaire (c'est-à-dire la valeur modale) (18%), puis viennent 60 ans (16%) et une diversité d'âges inférieurs à 60 ans (15%). Environ un répondant sur 10 favorables à une limite d'âge maximale suggèrent qu'elle soit fixée à 80 ans (9%).

Figure 3 : Ages minimum et maximum proposés pour les chefs d'Etat/gouvernement
 | 34 pays | 2019/2021



Questions posées aux répondants :

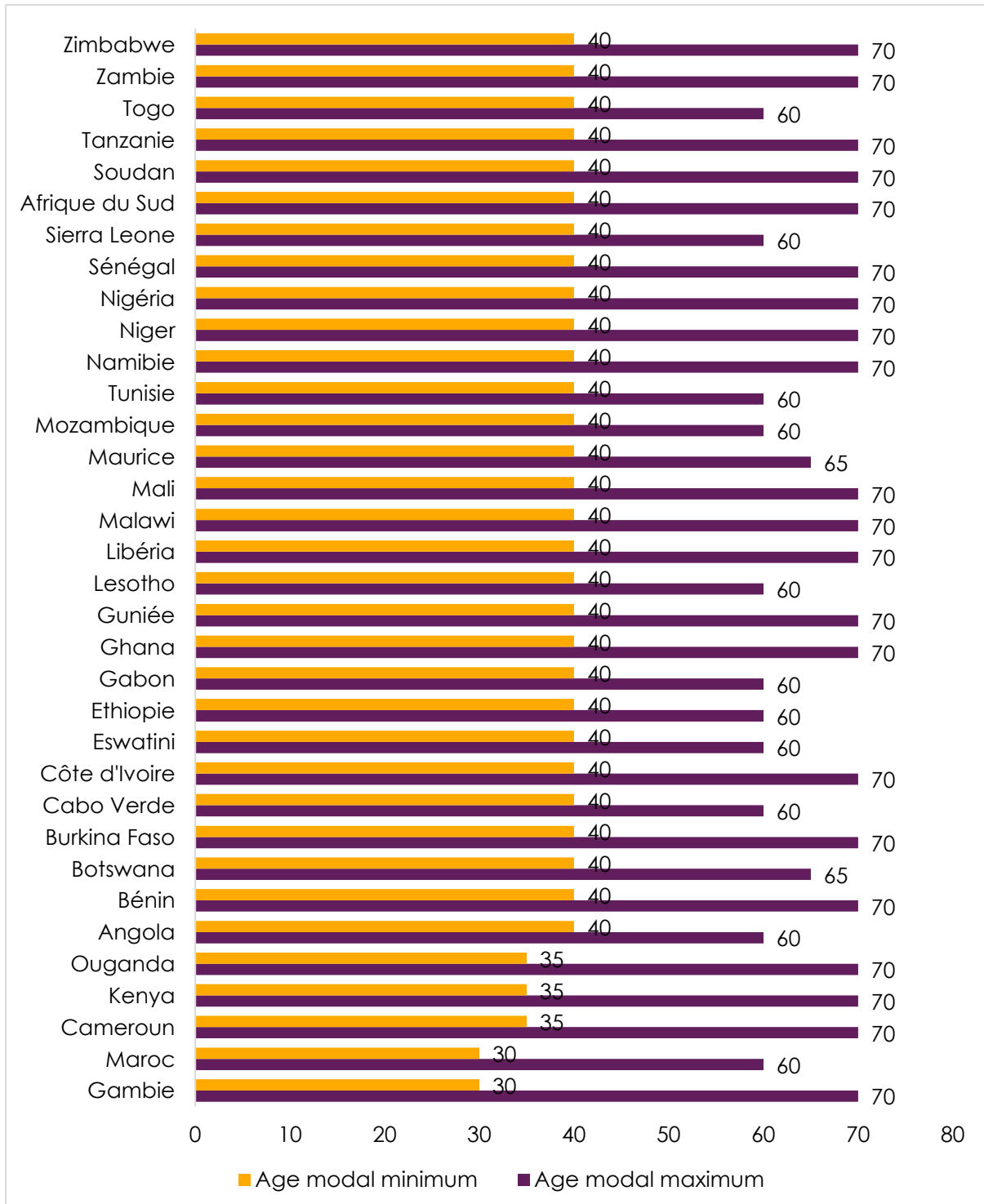
Pensez-vous qu'il devrait y avoir un âge minimum pour les candidats à la présidence [ou primature] ? [Si oui :] Quel devrait être l'âge minimum ?

Pensez-vous qu'il devrait y avoir un âge maximum pour les candidats à la présidence [ou primature] ? Quel devrait être l'âge maximum ?

Tous les pays affichent un âge minimal modal de 40 ans sauf l'Ouganda, le Kenya et le Cameroun, dont l'âge minimal modal est de 35 ans, ainsi que le Maroc et la Gambie, dont l'âge minimal modal est de 30 ans (Figure 4).

En ce qui concerne l'âge maximal, 21 pays affichent 70 ans comme réponse la plus courante, tandis que 60 ans est la réponse la plus courante dans 11 pays.

Figure 4 : Ages minimum et maximum proposés pour les chefs d'Etat/gouvernement (valeurs modales) | 34 pays | 2019/2021



Questions posées aux répondants :

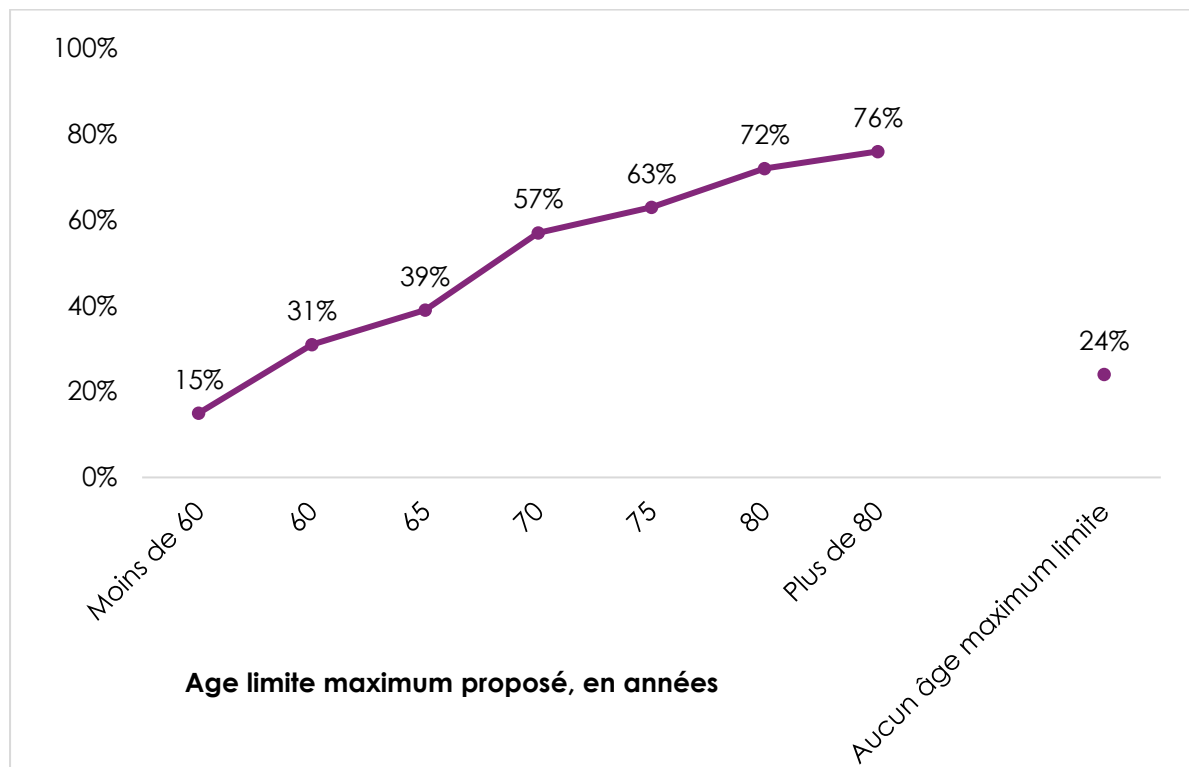
Pensez-vous qu'il devrait y avoir un âge minimum pour les candidats à la présidence [ou primature] ? [Si oui :] Quel devrait être l'âge minimum ?

Pensez-vous qu'il devrait y avoir un âge maximum pour les candidats à la présidence [ou primature] ? Quel devrait être l'âge maximum ?

Note : Les valeurs modales excluent les répondants qui ont répondu « aucun minimum » ou « aucun maximum ».

Une autre façon de synthétiser les préférences des citoyens en ce qui concerne une limite d'âge maximale consiste à examiner quelle proportion est susceptible d'approuver un âge donné comme limite maximale (Figure 5). Cela suppose qu'une personne qui soutient une limite maximale donnée (par exemple 60 ans) approuverait également une limite maximale plus élevée (par exemple 75 ans) considérée préférable à l'absence totale de limite. Ainsi, en moyenne à travers 34 pays, si 31% seulement fixeraient la limite maximale à 60 ans, une majorité (57%) soutiendraient une limite de 70 ans.

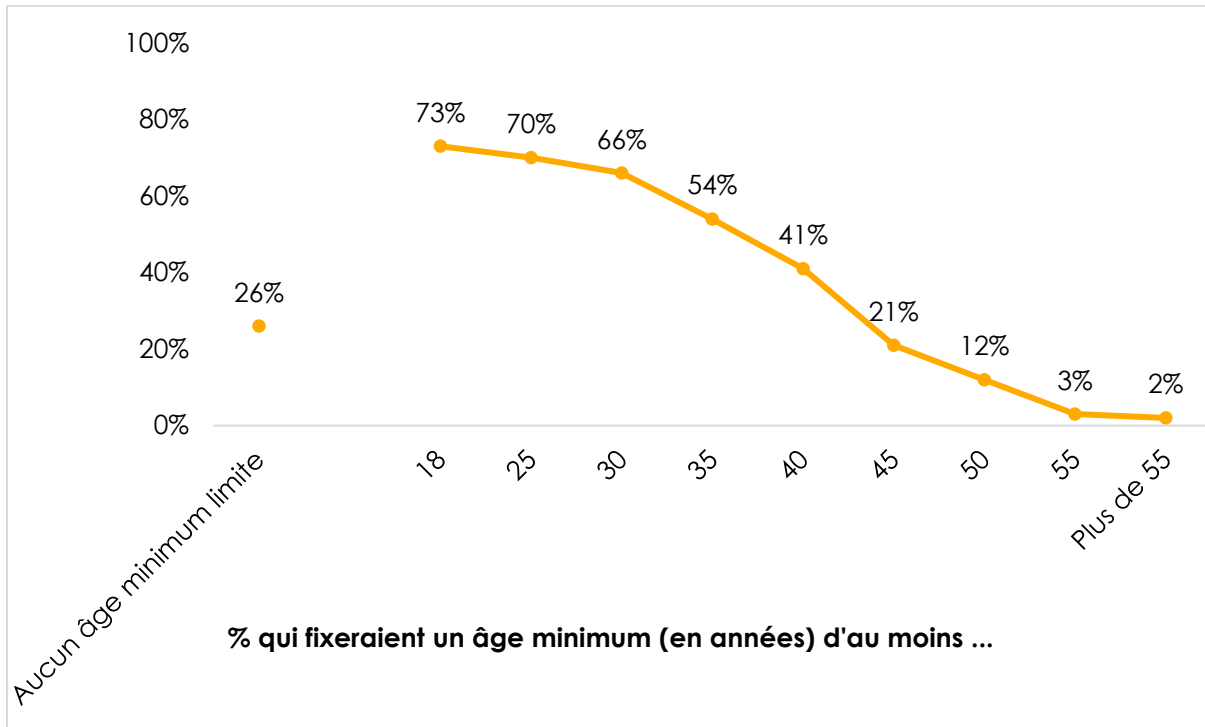
Figure 5 : Age maximum proposé pour les chefs d'Etat/gouvernement | 34 pays | 2019/2021



Question posée aux répondants : Pensez-vous qu'il devrait y avoir un âge maximum pour les candidats à la présidence [ou primature] ? [Si oui :] Quel devrait être l'âge maximum ? (Les pourcentages cumulés reflètent la proportion de répondants qui proposent chaque limite d'âge ou moins.)

De même, nous pourrions considérer la proportion de personnes qui pensent qu'un âge donné est trop jeune pour diriger un gouvernement. Comme le montre la Figure 6, 73% des répondants fixeraient l'âge minimal à 18 ans ou plus, et une majorité (54%) insisterait pour qu'un chef de gouvernement ait au moins 35 ans. Mais seule une personne sur cinq (21%) fixeraient l'âge minimum à 45 ans ou plus.

Figure 6 : Proportions qui fixeraient un âge minimum plus élevé | 34 pays
 | 2019/2021



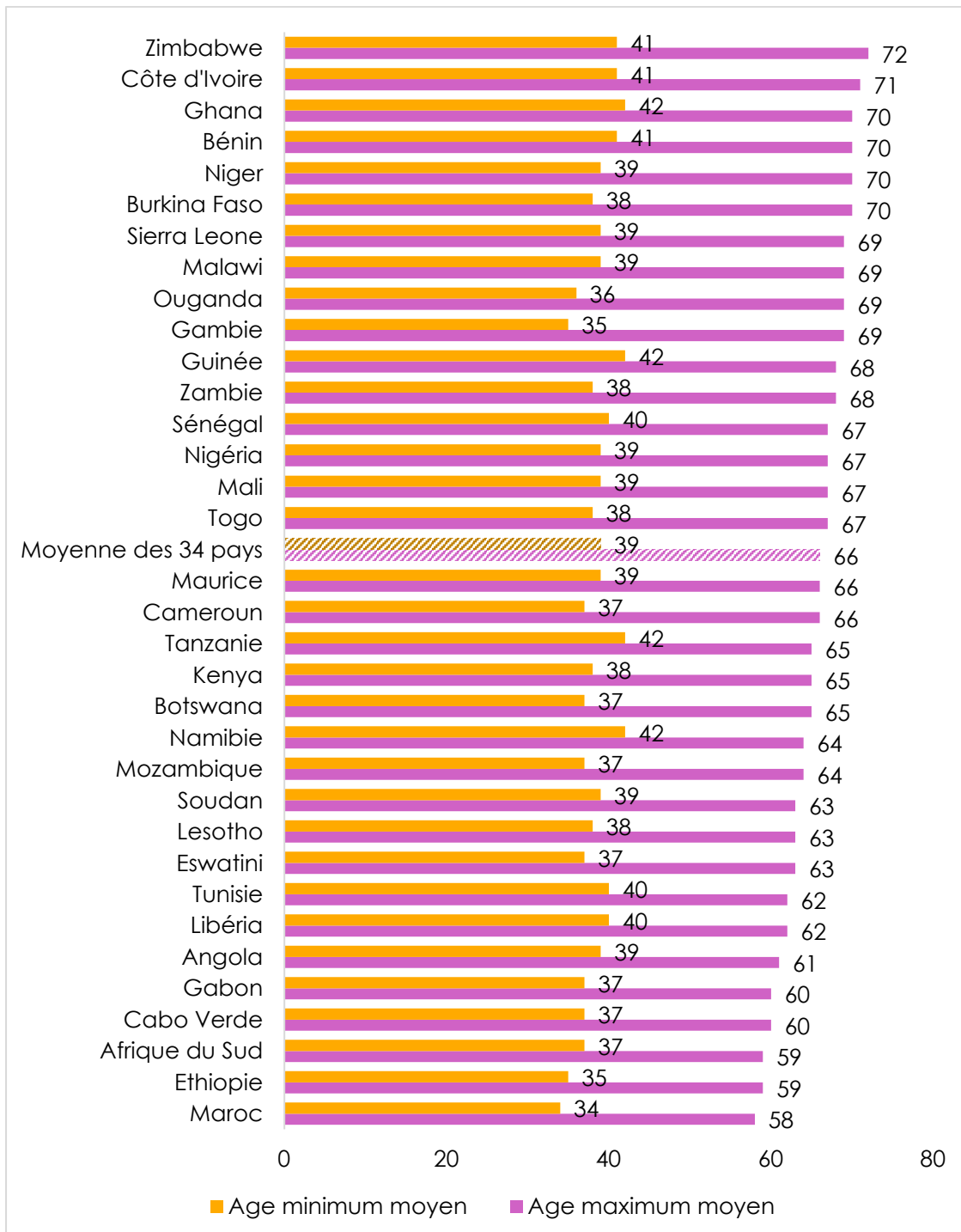
Question posée aux répondants : Pensez-vous qu'il devrait y avoir un âge minimum pour les candidats à la présidence [ou primature] ? [Si oui :] Quel devrait être l'âge minimum ? (Les pourcentages cumulés reflètent la proportion de répondants qui proposent chaque limite d'âge ou plus.)

Pour finir, une troisième façon d'interpréter les conclusions consiste à calculer les âges minimal et maximal moyens pour chaque pays (Figure 7). L'âge moyen est la moyenne de tous les âges proposés par tous les répondants (à l'exclusion de ceux qui ne souhaitent pas d'âge minimal ou maximal, respectivement).

L'âge minimal moyen préféré à travers 34 pays est de 39 ans, ce qui est très proche de l'âge minimal modal (le plus populaire) de 40 ans. Les moyennes des limites d'âge minimal proposées par les citoyens oscillent entre 34 ans au Maroc et 42 ans au Ghana, en Guinée, en Tanzanie et en Namibie. L'âge minimal moyen proposé ne dépasse 40 ans que dans sept pays.

Sur l'ensemble des 34 pays, l'âge maximal moyen est de 66 ans. Les âges maximaux moyens vont de 58 ans au Maroc à 72 ans au Zimbabwe, et six pays seulement affichent une moyenne de 70 ans ou plus.

Figure 7 : Moyenne des âges minimum et maximum proposés pour les chefs d'Etat/ gouvernement | 34 pays | 2019/2022



Questions posées aux répondants :

Pensez-vous qu'il devrait y avoir un âge minimum pour les candidats à la présidence [ou primature] ? [Si oui :] Quel devrait être l'âge minimum ?

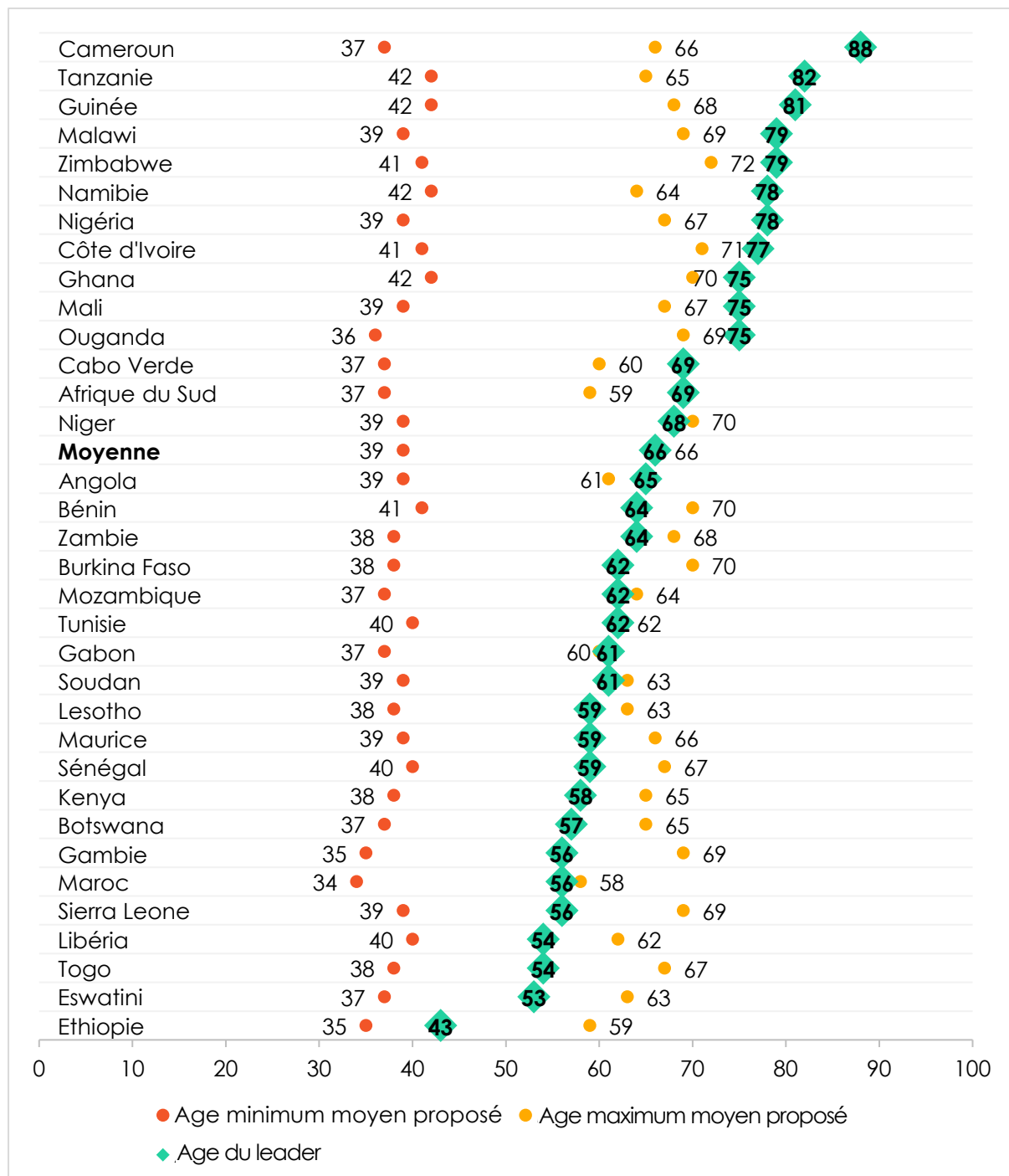
Pensez-vous qu'il devrait y avoir un âge maximum pour les candidats à la présidence [ou primature] ? Quel devrait être l'âge maximum ?

Note : Les valeurs moyennes excluent les répondants qui ont répondu « aucun minimum » ou « aucun maximum ».

Quelles sont les implications des limites d'âge proposées pour les dirigeants actuels de chaque pays ?

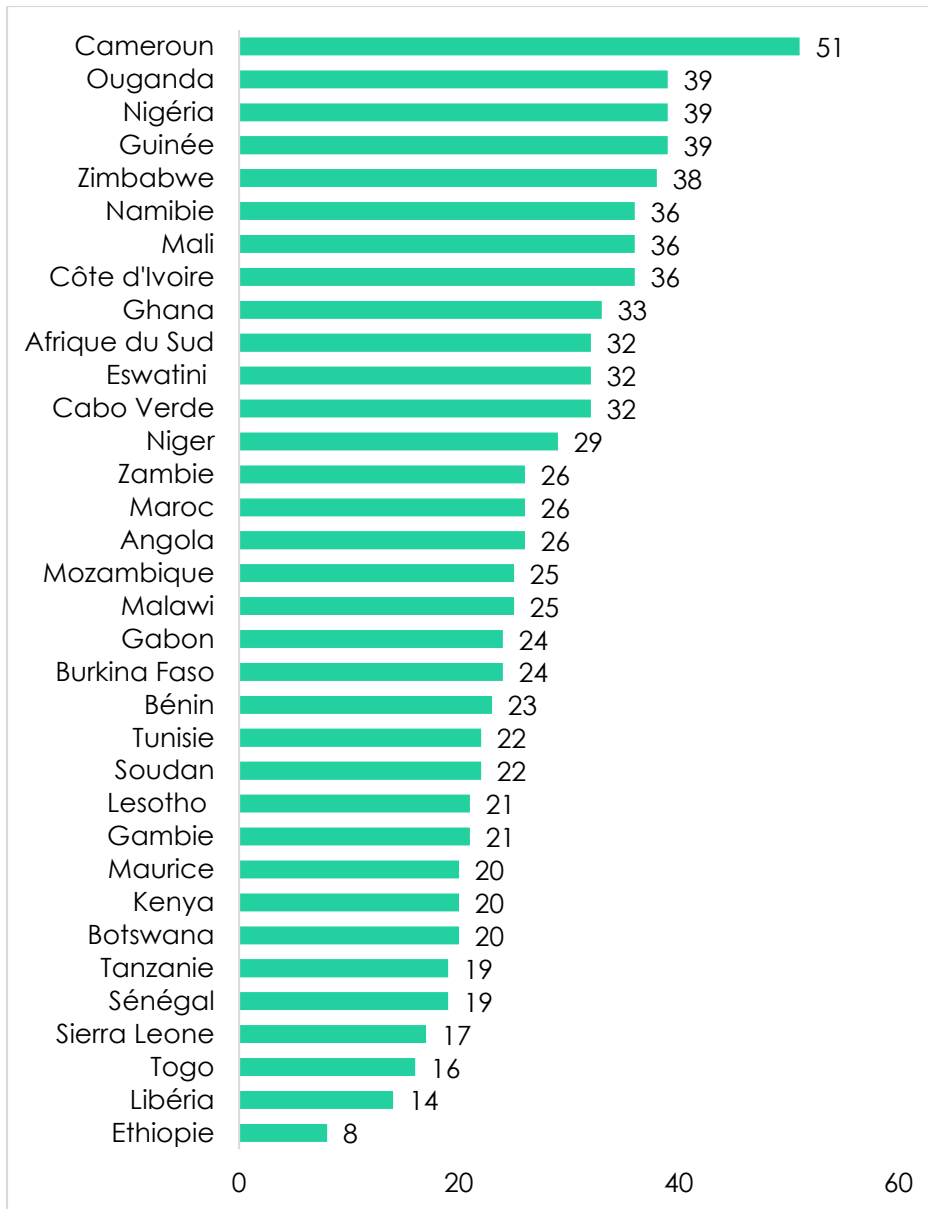
Pour déterminer ce que ces âges minimal et maximal proposés signifieraient pour les chefs de gouvernement actuels, nous les comparons à l'âge de chaque dirigeant au moment de l'enquête Afrobarometer du Round 8. Comme nous pouvons le voir dans la Figure 8, l'âge du dirigeant dépassait l'âge minimal moyen proposé dans tous les pays ; les différences en années sont détaillées dans la Figure 9.

Figure 8 : Age minimum moyen proposé, âge maximum moyen proposé et âge du leader | 34 pays | 2019/2021



Par exemple, le président Paul Biya du Cameroun (le plus âgé) avait 51 ans de plus au moment de l'enquête que l'âge minimum moyen du pays pour un président, tandis que le premier ministre éthiopien Abiy Ahmed Ali (le plus jeune) avait huit ans de plus. Ainsi, si l'on considère les limites d'âge minimales moyennes proposées par les citoyens, tous les actuels chefs de gouvernement des 34 pays seraient suffisamment âgés pour pouvoir occuper leur poste.

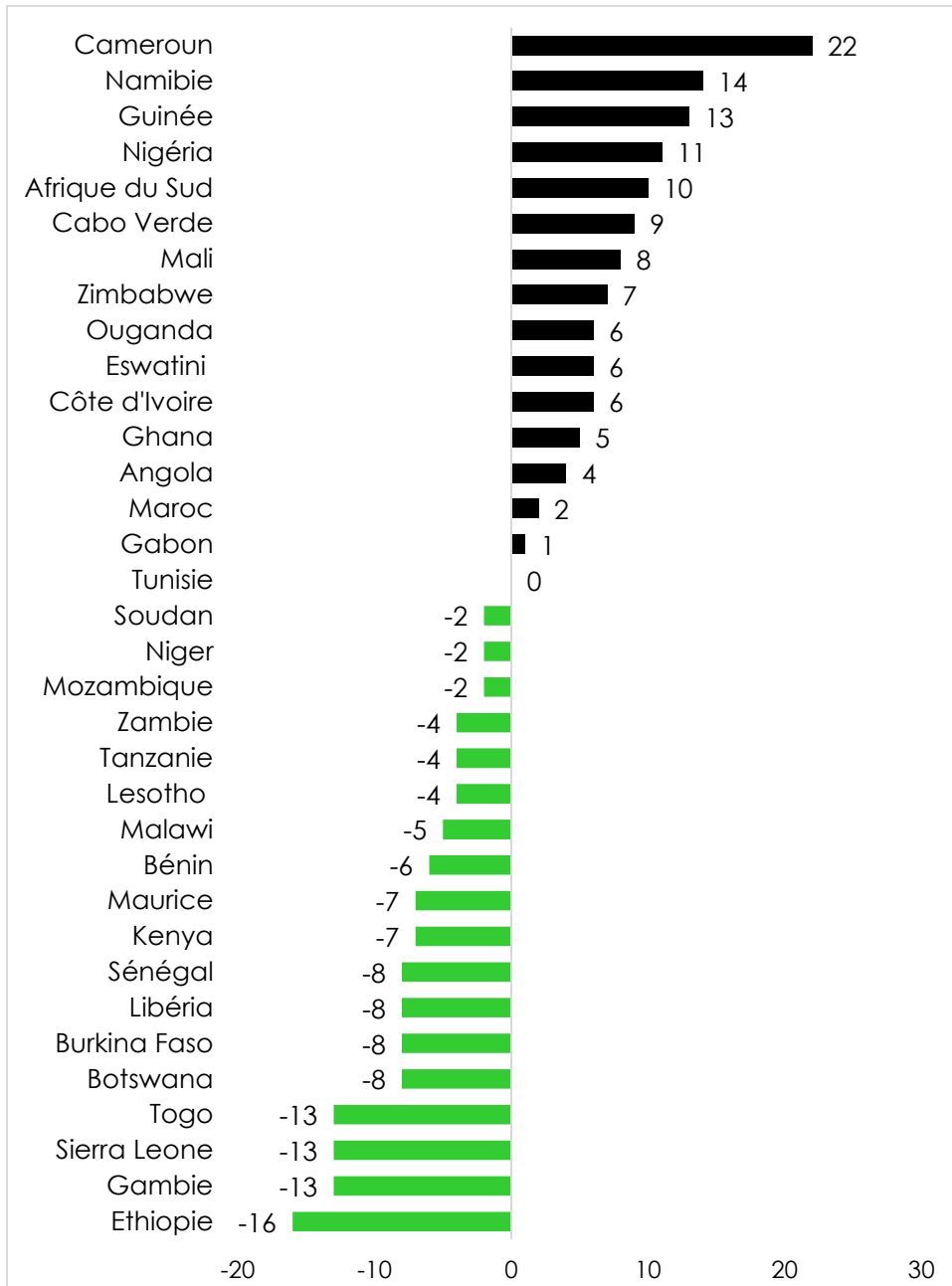
Figure 9 : Age du leader moins l'âge minimum moyen proposé | 34 pays
 | 2019/2021



La figure montre l'âge du dirigeant sortant au moment de l'enquête Afrobarometer Round 8 moins la valeur moyenne du pays pour une limite d'âge minimum proposée. Une valeur positive signifie que le titulaire est plus âgé que l'âge minimum moyen proposé.

Les chefs de gouvernement sont toutefois plus âgés que l'âge maximal proposé dans 15 pays, par des marges comprises entre un an (pour le président Ali Bongo Ondimba du Gabon) et 22 ans (pour le président Biya du Cameroun) (Figure 10).

Figure 10 : Age du leader moins l'âge maximum moyen proposé | 34 pays
 | 2019/2021



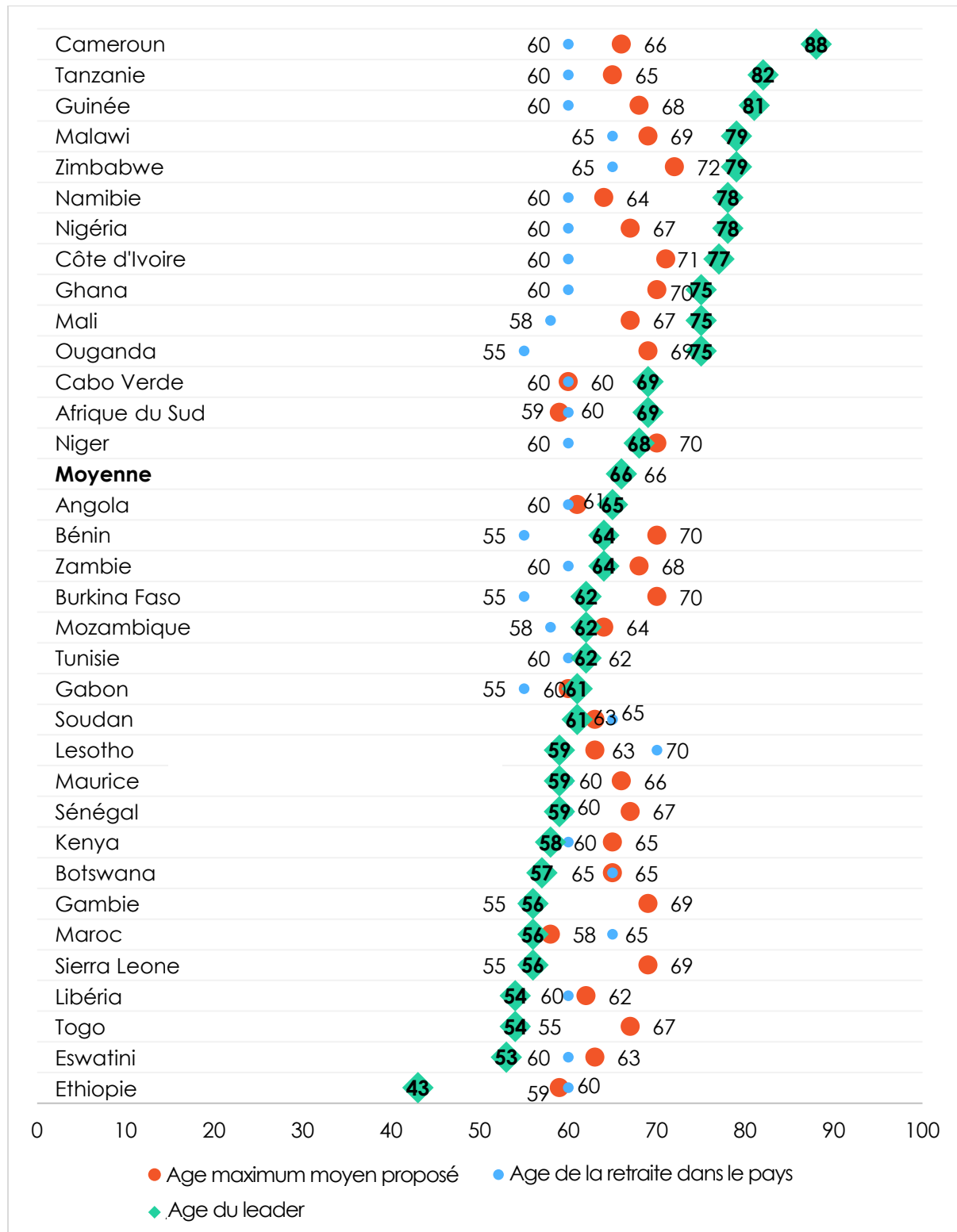
La figure montre l'âge du dirigeant sortant au moment de l'enquête Afrobarometer Round 8 moins la valeur moyenne du pays pour une limite d'âge maximum proposée. Une valeur positive signifie que le titulaire est plus âgé que l'âge maximum moyen proposé.

Le soutien aux limites d'âge maximales indique-t-il un rejet de la gérontocratie ?

Nous avons établi un important soutien de l'opinion publique à l'instauration d'une limite d'âge maximale pour les chefs de gouvernement et constaté que 15 chefs de gouvernement en exercice avaient dépassé la limite moyenne souhaitée au moment des enquêtes du Round 8. Ces conclusions indiquent-elles que les Africains rejettent la gérontocratie ? Nous explorons cette question en comparant les limites d'âge maximales

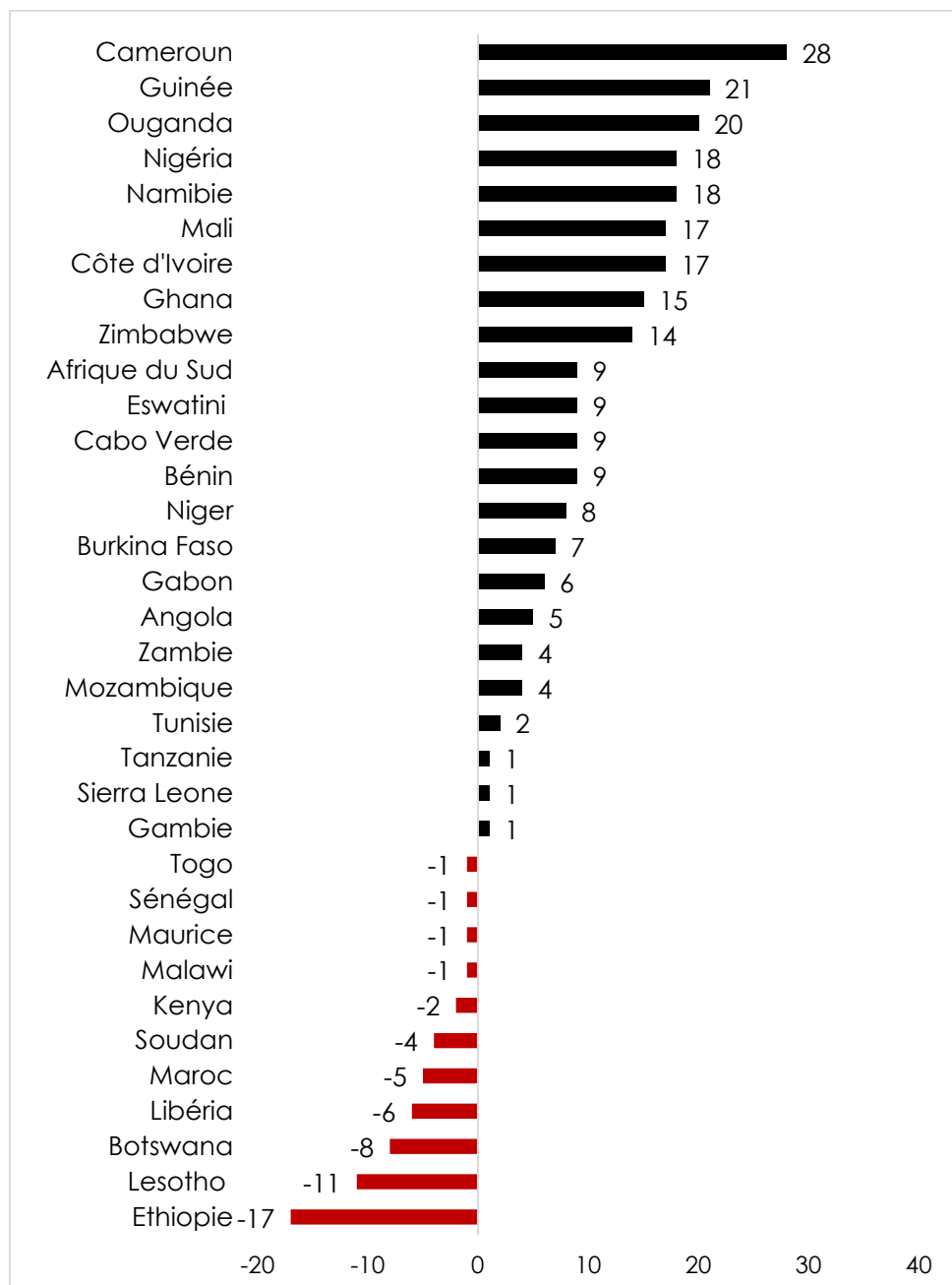
moyennes souhaitées par les pays et l'âge des dirigeants au moment de l'enquête avec l'âge obligatoire de départ à la retraite de la fonction publique active, comme le montre la Figure 11.

Figure 11 : Age maximum moyen proposé, âge officiel de la retraite et âge du dirigeant | 34 pays | 2019/2021



Au moment de nos enquêtes, 23 chefs de gouvernement avaient dépassé l'âge officiel de départ à la retraite dans leur pays. Les marges sont comprises entre un an (pour Ali Bongo du Gabon, Julius Maada Bio de Sierra Leone et feu John Magufuli de Tanzanie) et 28 ans pour le Camerounais Biya (Figure 12).

Figure 12 : Age du dirigeant moins l'âge officiel de la retraite | 34 pays
 | 2019/2021



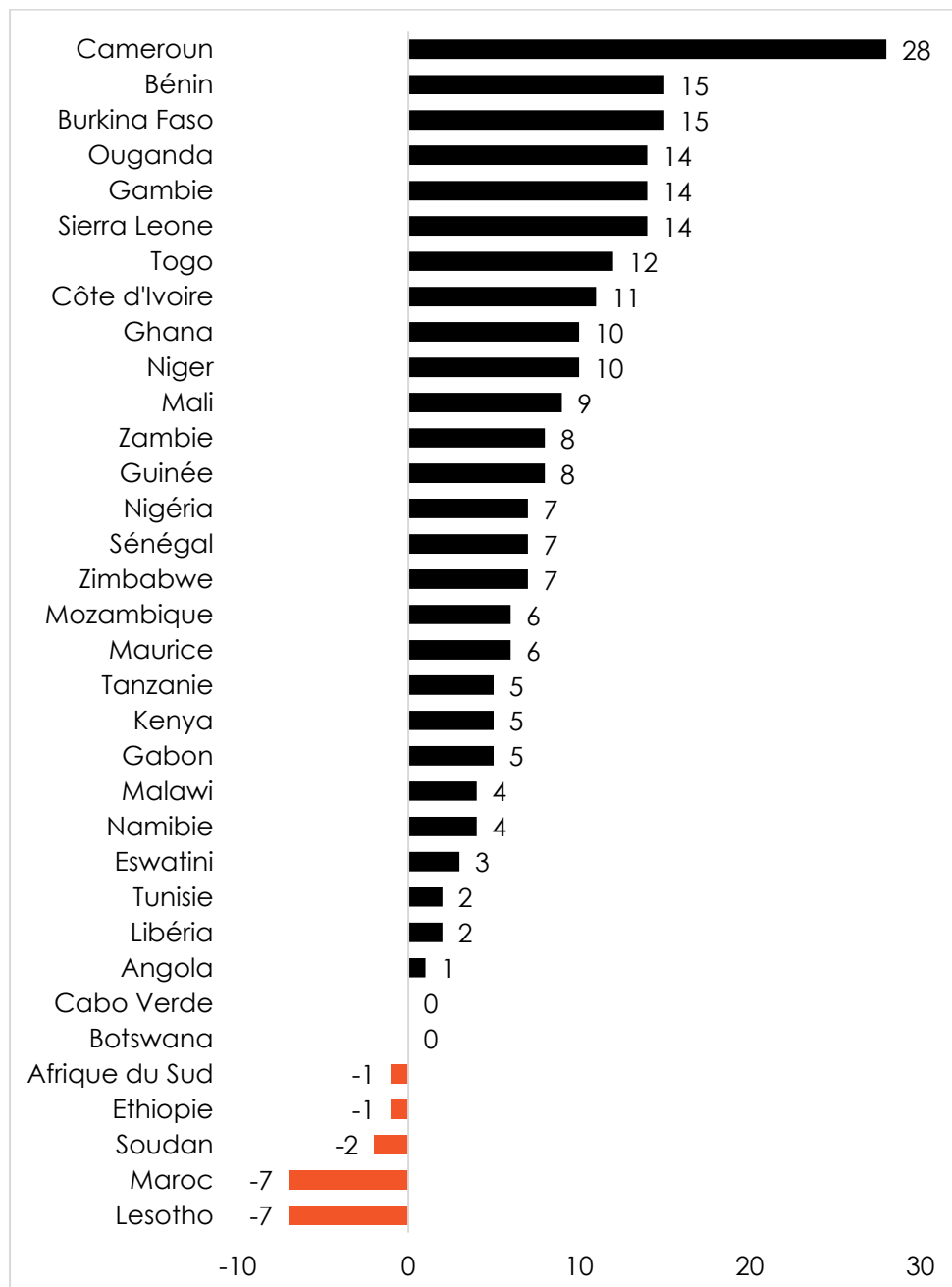
La figure montre l'âge du dirigeant sortant au moment de l'enquête Afrobarometer Round 8 moins l'âge officiel de la retraite dans le pays. Une valeur positive signifie que le titulaire est plus âgé que l'âge officiel de la retraite.

Il est important de noter que dans 27 pays, la moyenne des limites d'âge maximales proposées pour les chefs de gouvernement est supérieure à l'âge officiel de départ à la

retraite. Les écarts varient d'un an en Angola à 28 ans au Cameroun (Figure 13). Dans cinq pays seulement, l'âge officiel de départ à la retraite est supérieur à la moyenne des limites d'âge maximales proposées pour les chefs de gouvernement – l'Afrique du Sud, le Lesotho, le Maroc, le Soudan et l'Éthiopie.

Ces observations indiquent que les citoyens sont assez indulgents quant aux limites d'âge maximales qu'ils proposent. Le soutien des Africains aux limites d'âge pour les chefs de gouvernement ne semble pas signaler un rejet des dirigeants vieillissants.

Figure 13 : Moyenne de l'âge maximum proposé moins l'âge officiel de la retraite
 | 34 pays | 2019/2021



La figure montre la valeur moyenne de chaque pays pour une limite d'âge maximale proposée moins son âge officiel de la retraite. Une valeur positive signifie que la limite d'âge maximale moyenne proposée pour un chef d'Etat/gouvernement est supérieure à l'âge officiel de la retraite.

Conclusion

Les résultats de l'enquête indiquent qu'une grande majorité des Africains de 34 pays sont favorables à l'instauration de limites d'âge minimales et maximales pour les chefs de gouvernement, même si les limites d'âge qu'ils proposent varient considérablement. Dans la plupart des pays, l'âge maximal moyen préféré est plus élevé que l'âge officiel de départ à la retraite du pays, ce qui suggère que les gens sont prêts à laisser leurs chefs de gouvernement servir jusqu'à un âge plus avancé – mais pas indéfiniment.

Références

Alim, A. (2019). No continent for old men. *Foreign Policy*.

Anoba, I. (2018). Is the age of African leaders the continent's heaviest burden? *African Liberty*.

Phekani, V. (2019). The nexus between the African youth and elections. Mandela Institute for Development Studies.

Sackey, F. G. (2021). Impact of African leaders' characteristics and regime transitions on economic growth in Africa: A dynamic model approach. *Social Sciences and Humanities Open*, 4(1).

Sahara Reporters. (2022). 2023: Nigeria's president must be less than 60 years – youths demand. 17 février.

Annexe

Tableau A.1 : Dates des travaux de terrain du Round 8 d'Afrobarometer et des rounds précédents

Pays	Travaux de terrain du Round 8	Rounds d'enquêtes précédents
Afrique du Sud	Mai-juin 2021	2000, 2002, 2006, 2008, 2011, 2015, 2018
Angola	Nov.-déc. 2019	N/A
Bénin	Nov.-déc. 2020	2005, 2008, 2011, 2014, 2017
Botswana	Juillet-août 2019	1999, 2003, 2005, 2008, 2012, 2014, 2017
Burkina Faso	Déc. 2019	2008, 2012, 2015, 2017
Cabo Verde	Déc. 2019	2002, 2005, 2008, 2011, 2014, 2017
Cameroun	Fév.-mars 2021	2013, 2015, 2018
Côte d'Ivoire	Nov. 2019	2013, 2014, 2017
Eswatini	Mars-avril 2021	2013, 2015, 2018
Ethiopie	Déc. 2019-jan. 2020	2013
Gabon	Fév. 2020	2015, 2017
Gambie	Fév. 2021	2018
Ghana	Sept.-oct. 2019	1999, 2002, 2005, 2008, 2012, 2014, 2017
Guinée	Nov.-déc. 2019	2013, 2015, 2017
Kenya	Août-sept. 2019	2003, 2005, 2008, 2011, 2014, 2016
Lesotho	Fév.-mars 2020	2000, 2003, 2005, 2008, 2012, 2014, 2017
Libéria	Oct.-déc. 2020	2008, 2012, 2015, 2018
Malawi	Nov.-déc. 2019	1999, 2003, 2005, 2008, 2012, 2014, 2017
Mali	Mars-avril 2020	2001, 2002, 2005, 2008, 2013, 2014, 2017
Maroc	Fév. 2021	2013, 2015, 2018
Maurice	Nov. 2020	2012, 2014, 2017
Mozambique	Mai-juillet 2021	2002, 2005, 2008, 2012, 2015, 2018
Namibie	Août 2019	1999, 2003, 2006, 2008, 2012, 2014, 2017
Niger	Oct.-nov. 2020	2013, 2015, 2018
Nigéria	Jan.-fév. 2020	2000, 2003, 2005, 2008, 2013, 2015, 2017
Ouganda	Sept.-oct. 2019	2000, 2002, 2005, 2008, 2012, 2015, 2017
Sénégal	Déc. 2020-janvier 2021	2002, 2005, 2008, 2013, 2014, 2017
Sierra Leone	Mars 2020	2012, 2015, 2018
Soudan	Fév.-avril 2021	2013, 2015, 2018
Tanzanie	Fév.-mars 2021	2001, 2003, 2005, 2008, 2012, 2014, 2017
Togo	Déc. 2020-janvier 2021	2012, 2014, 2017
Tunisie	Fév.-mars 2020	2013, 2015, 2018
Zambie	Nov.-déc. 2020	1999, 2003, 2005, 2009, 2013, 2014, 2017
Zimbabwe	Avril-mai 2021	1999, 2004, 2005, 2009, 2012, 2014, 2017

Tableau A.2 : Élections présidentielles/premier ministre (2018-2021) et âges des élus

Pays	Election (2018-2021)	Président/Premier ministre lors de l'enquête Afrobarometer Round 8	Désignation officielle	Âge du leader lors de l'enquête Round 8
Ethiopie	2018	Abiy Ahmed Ali	Premier ministre	43
Eswatini	2018	Feu Ambrose Dlamini	Premier ministre	53
Togo	2020	Faure Gnassingbé	Président	54
Sierra Leone	2018	Julius Maada	Président	56
Gambie	2021	Adama Barrow	Président	56
Maroc	2021	Saadeddine Othmani	Premier ministre	56
Botswana	2018	Mokgweetsi Masisi	Président	57
Maurice	2019	Pravind Jugnauth	Premier ministre	59
Sénégal	2019	Macky Sall	Président	59
Soudan	2021	Abdel Fattah al-Burhan	Président	61
Mozambique	2019	Filipe Nyusi	Président	62
Tunisie	2019	Kais Saied	Président	62
Burkina Faso	2020	Roch Marc Christian Kabore	Président	62
Bénin	2021	Patrice Talon	Président	64
Zambie	2021	Edgar Lungu	Président	64
Afrique du Sud	2019	Cyril Ramaphosa	Président	69
Cabo Verde	2021	Jorge Carlos Fonseca	Président	69
Mali	2018	Ibrahim Boubacar Keita	Président	75
Ghana	2020	Nana Akufo-Addo	Président	75
Ouganda	2021	Yoweri Museveni	Président	75
Côte d'Ivoire	2020	Alassane Ouattara	Président	77
Namibie	2019	Hage Geingob	Président	78
Nigéria	2019	Muhammadu Buhari	Président	78
Zimbabwe	2018	Emmerson Mnangagwa	Président	79
Malawi	2019	Peter Mutharika	Président	79
Guinée	2020	Alpha Condé	Président	81
Tanzanie	2020	Feu John P.J. Magufuli	Président	82
Cameroun	2021	Paul Biya	Président	88

Daniel Armah-Attoh est le chef de projet Afrobarometer pour l'Afrique de l'Ouest et du Nord anglophone, basé au Ghana Center for Democratic Development (CDD-Ghana). Email : daniel@afrobarometer.org.

Sarah Nuba a terminé son service national au CDD-Ghana et continue en tant que membre de l'équipe de soutien. Email : snuba293@gmail.com.

Afrobarometer, une organisation à but non-lucratif dont le siège se trouve au Ghana, est un réseau panafricain et indépendant de recherche. La coordination régionale de plus de 35 partenaires nationaux est assurée par le Ghana Center for Democratic Development (CDD-Ghana), l'Institute for Justice and Reconciliation (IJR) en Afrique du Sud, et l'Institute for Development Studies (IDS) (University of Nairobi au Kenya). Michigan State University (MSU) et University of Cape Town (UCT) apportent un appui technique au réseau.

Le 8ème round d'Afrobarometer bénéficie du soutien financier de la Suède à travers l'Agence Suédoise de Coopération pour le Développement International, de la Fondation Mo Ibrahim, d'Open Society Foundations, de la Fondation William et Flora Hewlett, de l'Agence Américaine pour le Développement International (USAID) à travers l'Institut Américain de la Paix, du National Endowment for Democracy, de Freedom House, de l'Ambassade du Royaume des Pays-Bas en Ouganda, de la GIZ, et de Humanity United.

Vos dons aident le projet Afrobarometer à permettre aux citoyens africains de se faire entendre. Veuillez envisager de faire une contribution (à www.afrobarometer.org) ou contactez Felix Biga (felixbiga@afrobarometer.org) ou Runyararo Munetsi (runyararo@afrobarometer.org) pour discuter d'un éventuel financement institutionnel.

Vous trouverez de plus amples informations sur le site www.afrobarometer.org.

Suivez nos publications avec le mot clé #VoicesAfrica.



Dépêche d'Afrobarometer No. 599 | 1 février 2022