

Au Bénin, les conditions de vie se détériorent malgré une légère croissance économique

Dépêche No. 575 d'Afrobarometer | Dewanou Jean-Luc Hougbe

Résumé

Comme la plupart des pays en développement, le Bénin demeure tributaire du secteur agricole d'une part et des activités de commerce formel et informel d'autre part. En 2021, le Bénin a enregistré un taux de croissance économique de 7%, contre 3,8% en 2020 (Banque Africaine de Développement, 2022). L'amélioration de la richesse créée en 2021 est tirée par la bonne performance des secteurs primaire (agriculture, élevage, pêche, exploitation des forêts et mines) et tertiaire (services, commerce et administration). Par ailleurs, la performance du secteur tertiaire s'explique entre autres par l'accroissement du trafic portuaire et par l'ouverture des frontières du Nigéria.

Le pays a aussi connu un taux d'inflation annuel de 1,7% en 2021, une conséquence de la hausse des prix des denrées alimentaires (Direction Générale de l'Économie, 2022). A cette situation s'est ajoutée, depuis février 2022, la guerre entre la Russie et l'Ukraine, qui n'a laissé aucune économie au monde indifférente.

Face à ce choc exogène, le gouvernement a pris un certain nombre de mesures pour rendre l'économie béninoise plus résiliente, à savoir le plafonnement des prix de certains produits de première nécessité, la fixation des prix de cession du ciment, l'instauration de redevance à l'exportation sur certains produits et l'interdiction de la sortie des intrants agricoles hors du territoire, et la mise en place d'une subvention des produits pétroliers (Direction Générale de l'Économie, 2022 ; Secrétariat Général du Gouvernement, 2022). La Direction Générale de l'Économie (2022) projette un taux de croissance annuel de l'ordre de 6% en 2022 et un taux d'inflation annuel de 2,6%.

Comment ces chiffres et tendances se traduisent-ils dans la vie des citoyens béninois ?

Les données de la dernière enquête d'Afrobarometer révèlent que la majorité des citoyens n'apprécient pas leurs conditions économiques. Bien que la perception de la situation économique du pays ait évolué depuis 2011, les Béninois sont majoritaires à désapprouver la performance du gouvernement dans la gestion de l'économie et dans l'amélioration des conditions de vie des pauvres.

La gestion de l'économie est l'un des problèmes importants du pays aux yeux des Béninois, dont la majorité ont régulièrement manqué de revenus en espèces, de soins médicaux, d'eau potable et de nourriture au cours des 12 derniers mois qui ont précédé l'étude.

L'enquête Afrobarometer

Afrobarometer est un réseau panafricain et non-partisan de recherche par sondage qui produit des données fiables sur les expériences et appréciations des Africains relatives à la démocratie, à la gouvernance et à la qualité de vie. Huit rounds d'enquêtes ont été réalisés dans un maximum de 39 pays depuis 1999. Les enquêtes du Round 9 (2021/2022) sont en cours. Afrobarometer réalise des entretiens face-à-face dans la langue du répondant avec des échantillons représentatifs à l'échelle nationale.

L'équipe d'Afrobarometer au Bénin, conduite par Innovante Recherche en Economie et Gouvernance, s'est entretenue avec 1.200 adultes béninois en janvier 2022. Un échantillon de cette taille produit des résultats nationaux avec des marges d'erreur de +/-3 points de pourcentage à un niveau de confiance de 95%. Des enquêtes ont été précédemment réalisées au Bénin en 2005, 2008, 2011, 2014, 2017 et 2020.

Résultats clés

- La gestion de l'économie est le troisième problème le plus important, derrière la fourniture de services d'eau et l'entretien des infrastructures, auquel le gouvernement devrait s'attaquer selon les Béninois.
- La majorité des Béninois ont régulièrement manqué de revenus en espèces (87%), de soins médicaux (61%), d'eau potable (58%) et de nourriture (50%) au cours des 12 derniers mois qui ont précédé l'étude.
 - Plus des trois quarts (78%) des Béninois vivent une situation de pauvreté modérée ou élevée, une proportion qui a augmenté de 27 points de pourcentage au cours de la dernière décennie.
 - Seulement trois répondants sur 10 (31%) qualifient « assez bien » ou « très bien » leurs propres conditions de vie.
- La moitié (50%) des citoyens qualifient « plutôt mal » ou « très mal » la situation économique de leur pays.
 - Cependant la proportion de répondants qui qualifient « plutôt bien » ou « très bien » la situation économique du pays s'est accrue de 10 points de pourcentage entre 2011 et 2022.
- La majorité des Béninois désapprouvent la performance du gouvernement dans la gestion de l'économie (57%) et dans l'amélioration des conditions de vie des pauvres (74%).

Conditions de vie des Béninois

Le gouvernement s'évertue à améliorer les conditions de vie des populations, mais les Béninois notent toujours la persistance de certains problèmes importants auxquels ils font quotidiennement face.

La fourniture de services d'eau (43%), l'entretien des infrastructures et des routes (38%) et la gestion de l'économie (31%) sont les trois problèmes les plus importants auxquels le pays fait face et auxquels le gouvernement devrait s'attaquer selon les répondants (Figure 1).

Aussi, beaucoup de Béninois ont « quelques fois », « plusieurs fois » ou « toujours » manqué de revenus en espèce (87%), de soins médicaux (61%), d'eau potable (58%) et de nourriture (50%) dans les 12 derniers mois qui ont précédé l'enquête (Figure 2).

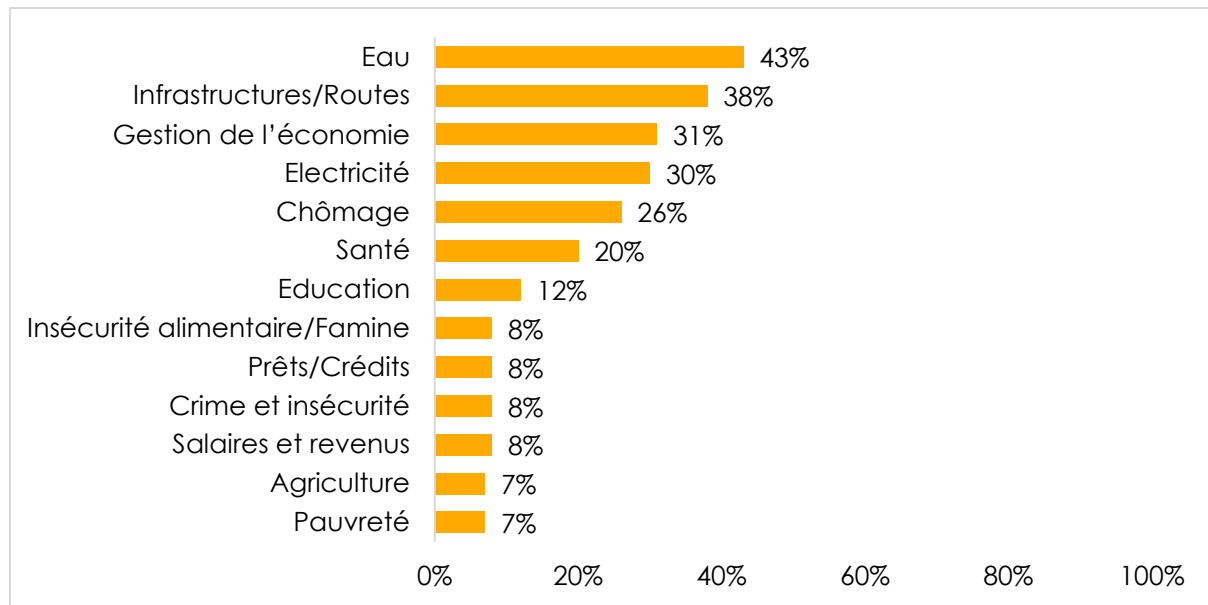
Se basant sur le manque de ces besoins de première nécessité, l'Indice de Pauvreté Vécue¹ d'Afrobarometer indique qu'environ huit Béninois sur 10 (78%) vivent une situation de

¹ L'Indice de la Pauvreté Vécue d'Afrobarometer mesure les niveaux de privation matérielle des répondants en demandant à quelle fréquence eux-mêmes ou leurs familles ont dû vivre sans les nécessités de base (assez de nourriture pour manger à sa faim, assez d'eau pour les besoins domestiques, les soins médicaux, assez de combustible pour la cuisson des repas, et un revenu en espèces) au cours de l'année précédente. Voir Mattes (2020) pour plus d'informations sur la pauvreté vécue.

pauvreté modérée ou élevée. Cette proportion s'est accrue de 27 points de pourcentage entre 2011 et 2022 (Figure 3).

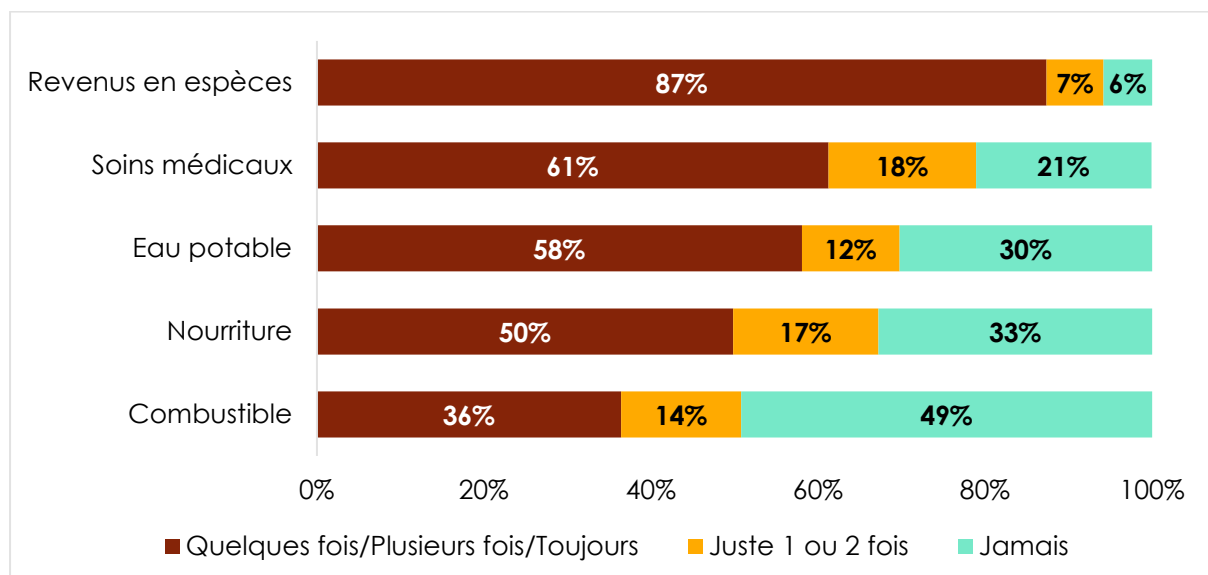
La pauvreté touche plus les citoyens vivant en milieu rural (84%), les personnes plus âgées (83%) et les non-instruits (83%) (Figure 4).

Figure 1 : Problèmes les plus importants du pays | Bénin | 2022



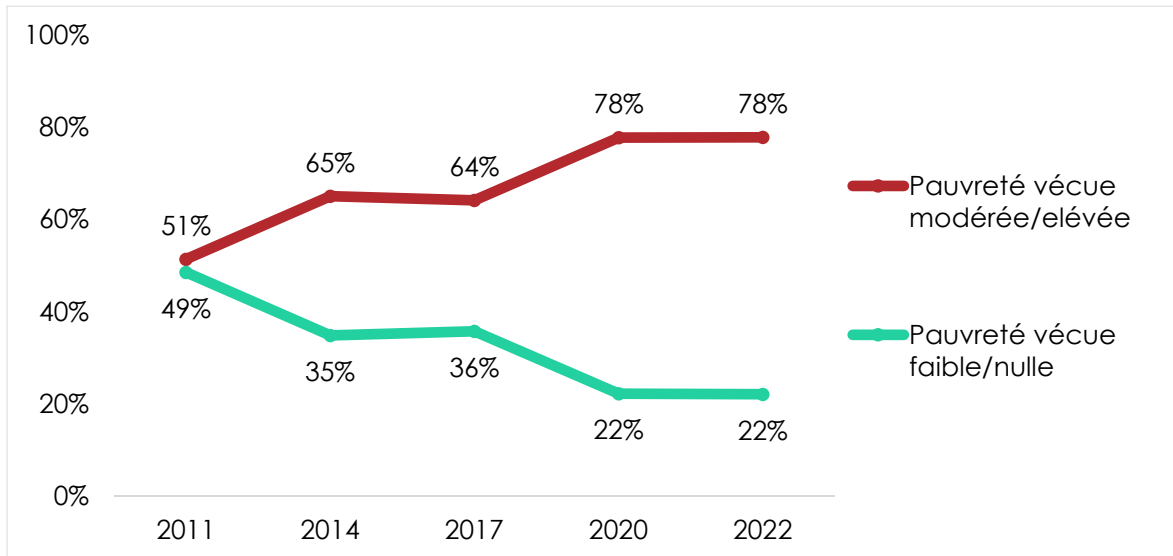
Question posée aux répondants : À votre avis, quels sont les problèmes les plus importants auxquels le pays fait face et auxquels le gouvernement devrait s'attaquer ? (Jusqu'à trois réponses par personne. La figure montre le pourcentage de répondants qui citent chaque problème parmi leurs trois priorités.)

Figure 2 : Dénuement par rapport aux besoins primaires | Bénin | 2022



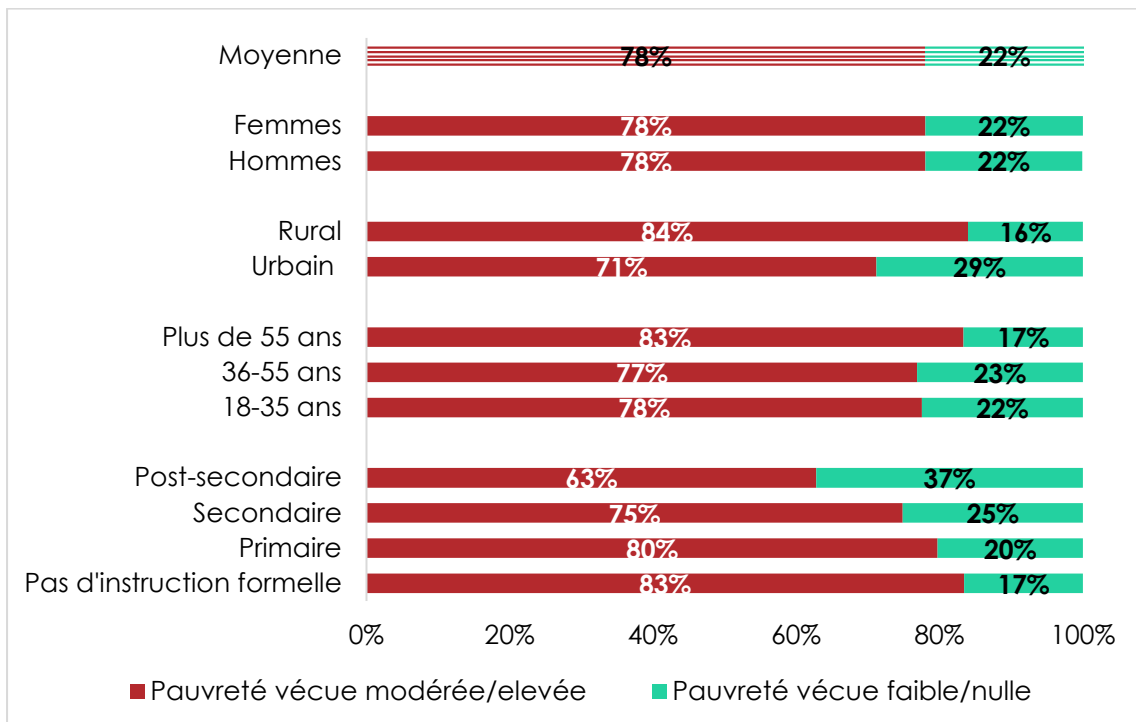
Questions posées aux répondants : Au cours des 12 derniers mois, combien de fois est-ce que vous (ou un membre de votre famille) avez-dû faire face aux situations suivantes : Manque de nourriture suffisante pour manger à sa faim ? Manque d'eau potable pour les besoins domestiques ? Manque de médicaments ou de soins médicaux ? Manque de combustible pour la cuisson des repas ? Manque de revenu en espèces ?

Figure 3 : Niveau de pauvreté vécue | Bénin | 2011-2022



Questions posées aux répondants : Au cours des 12 derniers mois, combien de fois est-ce que vous (ou un membre de votre famille) avez-dû faire face aux situations suivantes : Manque de nourriture suffisante pour manger à sa faim ? Manque d'eau potable pour les besoins domestiques ? Manque de médicaments ou de soins médicaux ? Manque de combustible pour la cuisson des repas ? Manque de revenu en espèces ?

Figure 4 : Niveau de pauvreté vécue | par groupe démographique | Bénin | 2022

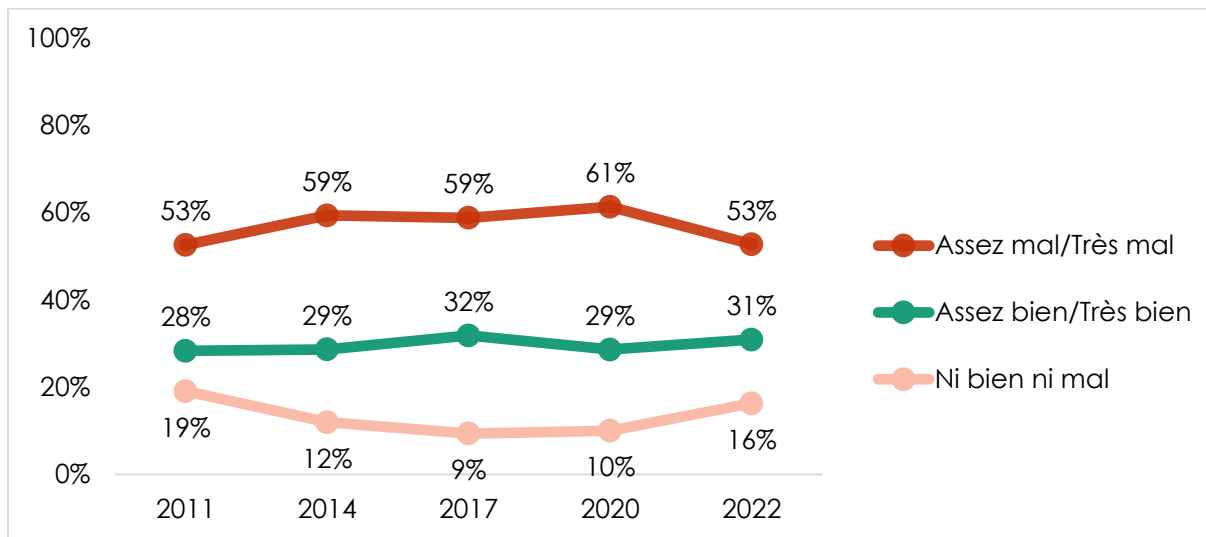


Questions posées aux répondants : Au cours des 12 derniers mois, combien de fois est-ce que vous (ou un membre de votre famille) avez-dû faire face aux situations suivantes : Manque de nourriture suffisante pour manger à sa faim ? Manque d'eau potable pour les besoins domestiques ? Manque de médicaments ou de soins médicaux ? Manque de combustible pour la cuisson des repas ? Manque de revenu en espèces ?

Malgré l'augmentation de la frange des Béninois vivant sous la pauvreté modérée ou élevée, l'appréciation des conditions de vie des Béninois n'a pas connu de différence sensible comparativement à 2011 (Figure 5). En effet, en 2022 trois Béninois sur 10 (31%) qualifient « assez bien » ou « très bien » leurs propres conditions de vie, contre 28% en 2011.

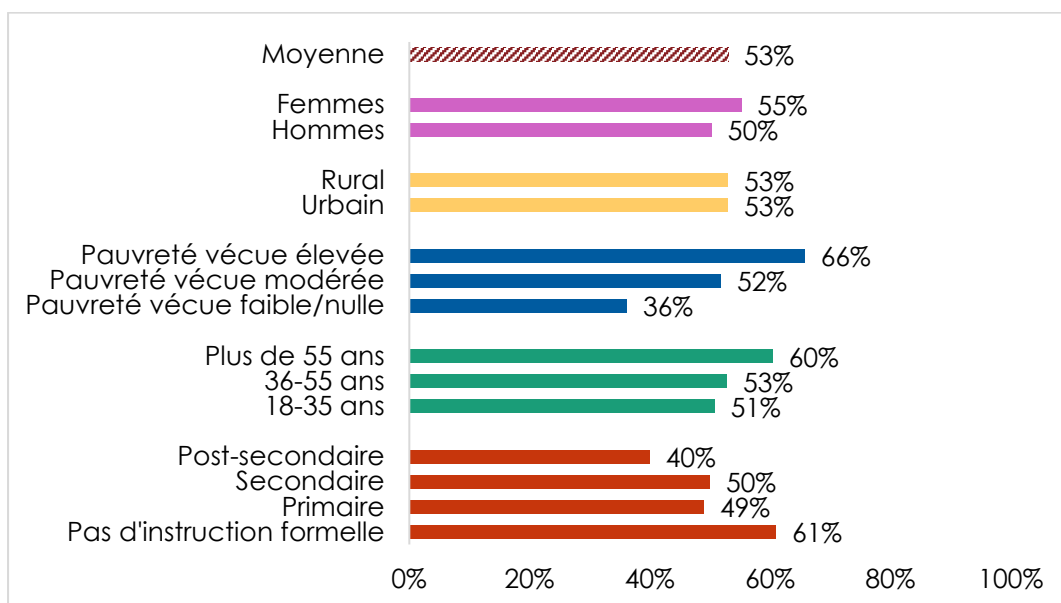
L'appréciation des conditions de vie des citoyens béninois diffère d'un groupe démographique à un autre. Ainsi, les femmes sont plus enclines à mal qualifier leurs conditions de vie que les hommes (55% contre 50%). Également, les moins nantis (66%), les non-instruits (61%) et les personnes plus âgées (60%) déprécient leurs conditions de vie plus que les plus nantis (36%), les plus instruits (40%) et les plus jeunes (51%) (Figure 6).

Figure 5 : Propres conditions de vie | Bénin | 2011-2022



Question posée aux répondants : De manière générale, comment décririez-vous vos propres conditions de vie actuelles ?

Figure 6 : Mauvaises conditions de vie | par groupe démographique | Bénin | 2022



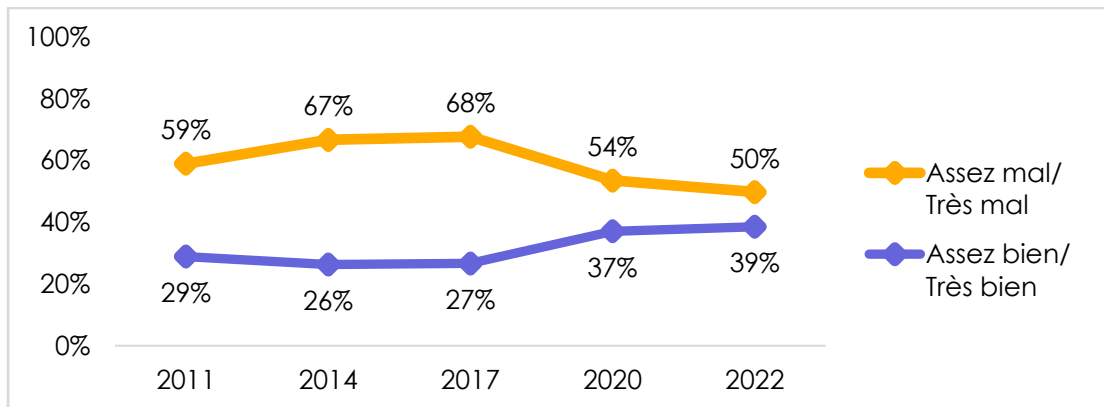
Question posée aux répondants : De manière générale, comment décririez-vous vos propres conditions de vie actuelles ? (% qui disent « plutôt mal » ou « très mal »)

Situation économique du pays

La situation économique nationale du Bénin suit une évolution erratique dans le temps. On note donc que la moitié (50%) des Béninois qualifient « assez mal » ou « très mal » la situation économique du pays en 2022, une proportion qui a connu une amélioration comparativement aux années précédentes. Au même moment, la proportion de répondants qui qualifient de « assez bien » ou « très bien » la situation économique du pays a augmenté de 10 points de pourcentage, passant de 29% en 2011 à 39% en 2022 (Figure 7). Ainsi, on peut conclure que la situation économique nationale du Bénin bien qu'insatisfaisante connaît une amélioration ces dernières années.

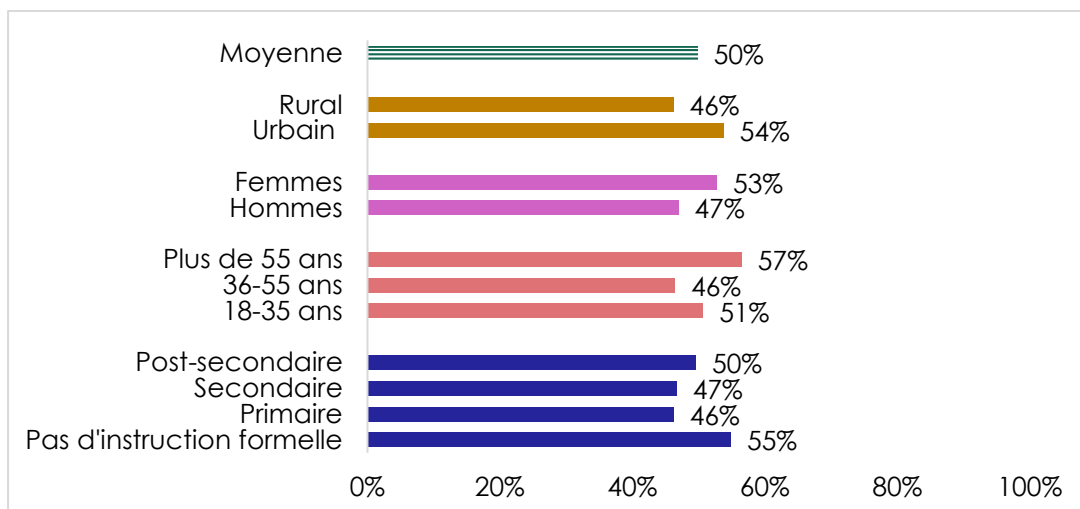
L'appréciation des Béninois sur la situation économique du pays présente des disparités suivant les groupes démographiques. En effet, les personnes âgées de plus de 55 ans (57%), les répondants non-instruits (55%), les citadins (54%) et les femmes (53%) sont plus disposées à estimer que la situation économique actuelle du pays est morose (Figure 8).

Figure 7 : Situation économique du pays | Bénin | 2011-2022



Question posée aux répondants : De manière générale, comment décriez-vous la situation économique actuelle du pays ?

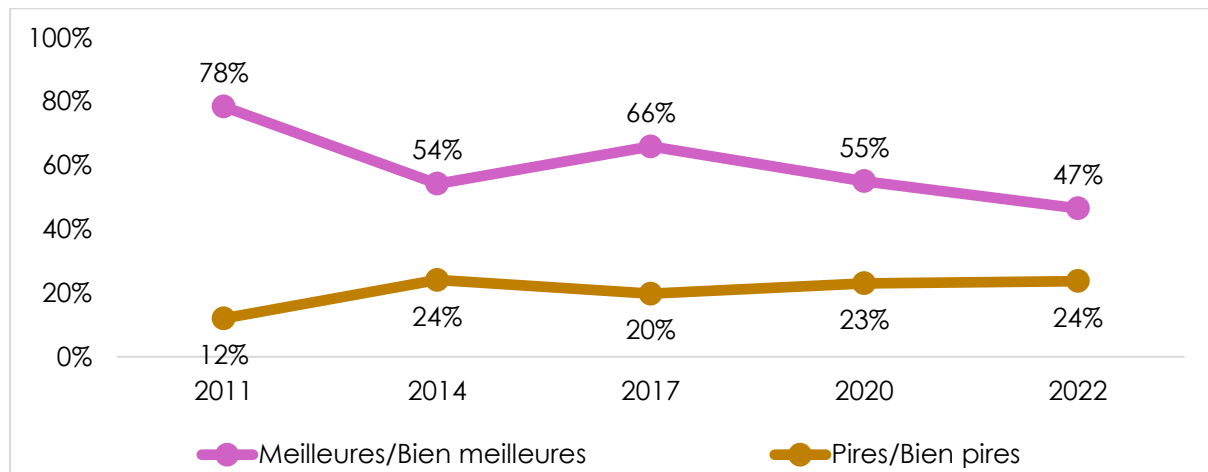
Figure 8 : Mauvaise situation économique du pays | par groupe démographique | Bénin | 2022



Question posée aux répondants : De manière générale, comment décriez-vous la situation économique actuelle du pays ? (% qui disent « assez mal » ou « très mal »)

En termes de perspective, les citoyens sont globalement sceptiques quant à l'amélioration de la situation économique nationale dans les 12 prochains mois. Environ cinq répondants sur 10 (47%) prévoient « meilleures » ou « bien meilleures » les conditions économiques au Bénin. Cette prévision a connu une chute de 31 points de pourcentage entre 2011 et 2022 (Figure 9). On peut donc dire que les citoyens sont de plus en plus pessimistes quant à la projection d'une meilleure situation économique du Bénin dans les 12 prochains mois.

Figure 9 : Situation économique du pays sur les 12 prochains mois | Bénin
 | 2011-2022

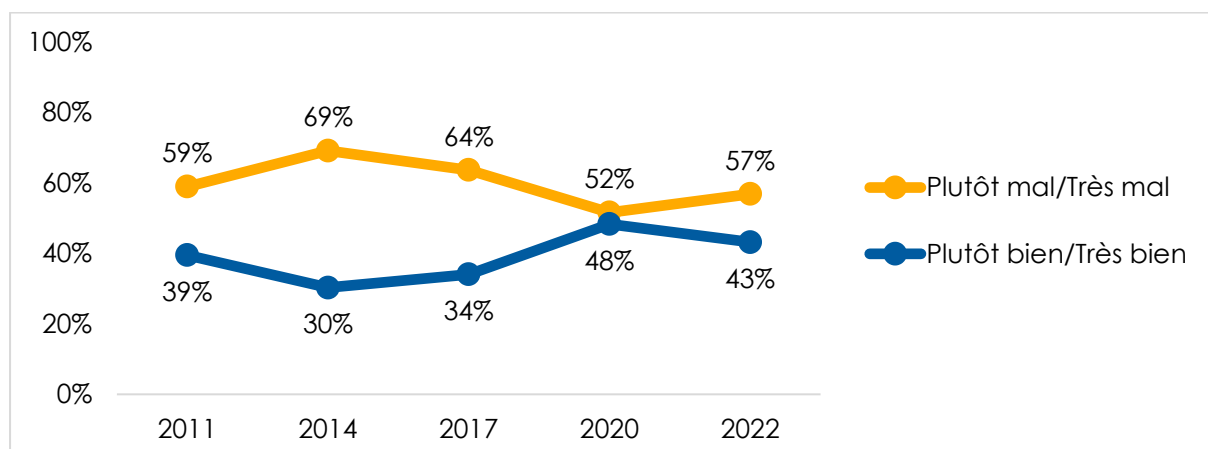


Question posée aux répondants : *Considérant l'avenir, prévoyez-vous que les conditions économiques de ce pays dans une période de 12 mois seront meilleures ou pires ?*

Efforts du gouvernement dans la gestion de l'économie

Depuis, des réformes ont été entreprises dans le but d'améliorer l'économie du Bénin et de la rendre plus résiliente aux chocs. Cependant, l'appréciation des citoyens ne va pas toujours dans le sens des efforts consentis. Environ six Béninois sur 10 (57%) trouvent « plutôt mal » ou « très mal » la manière dont le gouvernement gère l'économie (Figure 10).

Figure 10 : Performance du gouvernement dans la gestion de l'économie | Bénin
 | 2011-2022

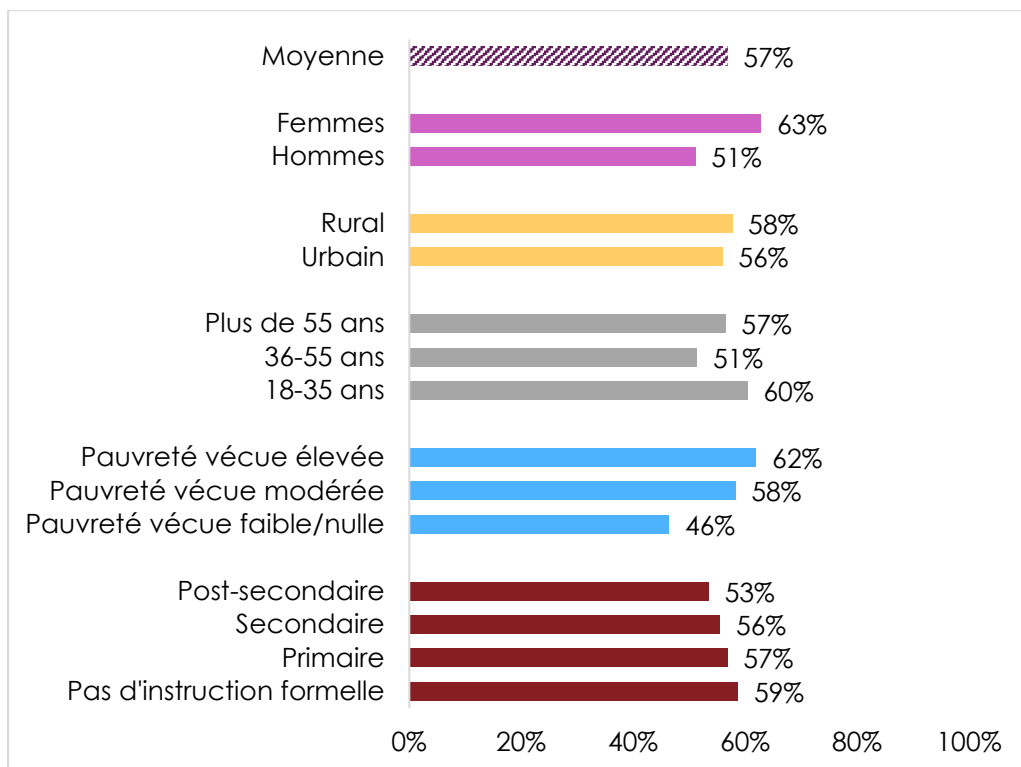


Question posée aux répondants : *Qualifier la manière, bonne ou mauvaise, dont le gouvernement actuel répond à la gestion de l'économie, ou n'en avez-vous pas suffisamment entendu parler pour vous prononcer ?*

Notons cependant que l'approbation de la performance du gouvernement dans la gestion de l'économie s'est légèrement accrue sur la période 2011-2022. En effet, la proportion des citoyens qui approuvent la performance du gouvernement dans ce domaine est passée de 39% en 2011 à 43% en 2022, même si elle a perdu 5 points de pourcentage depuis 2020.

En décomposant ces données par groupe démographique, il ressort que les femmes (63%), les moins nantis (62%) et les non-instruits (59%) sont plus enclins à désapprouver la performance du gouvernement dans la gestion de l'économie (Figure 11).

Figure 11 : Mauvaise performance du gouvernement dans la gestion de l'économie
 | par groupe démographique | Bénin | 2022

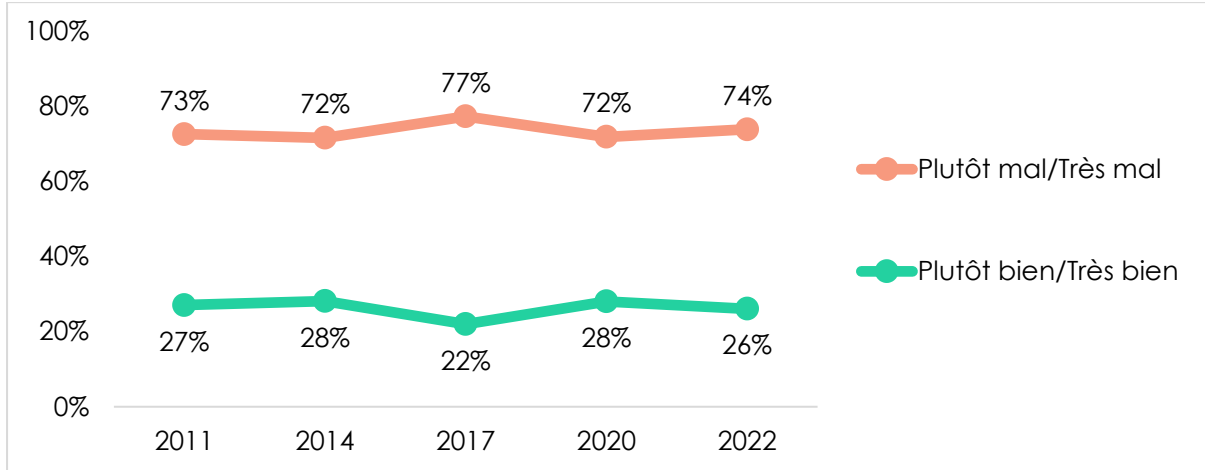


Question posée aux répondants : Qualifier la manière, bonne ou mauvaise, dont le gouvernement actuel répond à la gestion de l'économie, ou n'en avez-vous pas suffisamment entendu parler pour vous prononcer ? (% qui disent « plutôt mal » ou « très mal »)

Les performances réalisées dans la gestion de l'économie pour donner suite aux différentes réformes entreprises sont, toutes choses étant égales par ailleurs, censées contribuer à l'amélioration des conditions de vie des ménages. Cependant, les trois quarts (74%) des Béninois désapprouvent la manière dont le gouvernement actuel répond à l'amélioration des conditions de vie des pauvres (Figure 12). Cette proportion a peu changé sur la période 2011-2022.

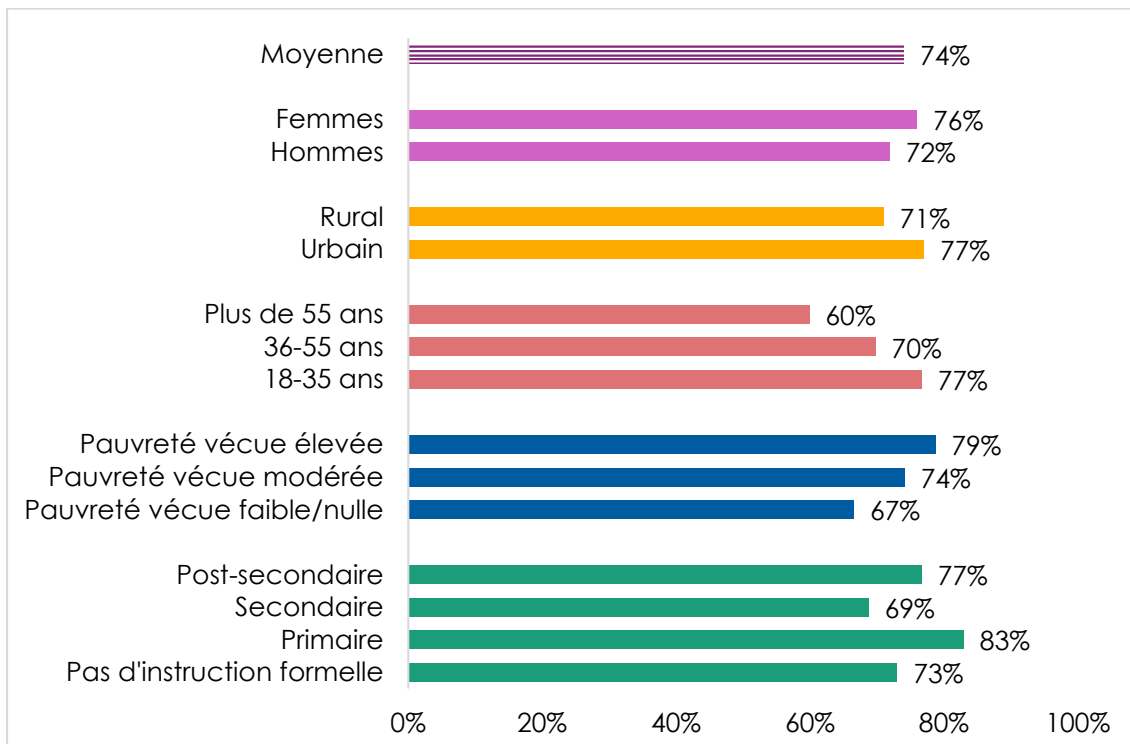
Cependant, l'ampleur de cette appréciation varie en fonction des groupes démographiques des répondants. En effet, les répondants ayant un niveau primaire d'éducation (83%), les moins nantis (79%), les plus jeunes (77%) et les citoyens vivant en milieu urbain (77%) désapprouvent plus la performance du gouvernement dans l'amélioration des conditions de vie des pauvres (Figure 13).

Figure 12 : Performance du gouvernement dans l'amélioration des conditions de vie des pauvres | Bénin | 2011-2022



Question posée aux répondants : Qualifier la manière, bonne ou mauvaise, dont le gouvernement actuel répond à l'amélioration des conditions de vie des pauvres, ou n'en avez-vous pas suffisamment entendu parler pour vous prononcer ?

Figure 13 : Mauvaise performance du gouvernement dans l'amélioration des conditions de vie des pauvres | par groupe démographique | Bénin | 2022



Question posée aux répondants : Qualifier la manière, bonne ou mauvaise, dont le gouvernement actuel répond à l'amélioration des conditions de vie des pauvres, ou n'en avez-vous pas suffisamment entendu parler pour vous prononcer ? (% qui disent « plutôt mal » ou « très mal »)

Conclusion

La dernière enquête d'Afrobarometer au Bénin montre globalement que la majorité des citoyens désapprouvent la performance du gouvernement dans la gestion de l'économie malgré les réformes entreprises par l'Etat. Ainsi, la question économique figure parmi les problèmes les plus importants auxquels le gouvernement devrait s'attaquer. En outre, malgré que la perception de la situation économique nationale se soit nettement améliorée par rapport à 2011, la proportion des Béninois qui estiment que les choses seront meilleures dans 12 mois est tombée à moins de la moitié.

Enfin, si les performances réalisées dans la gestion de l'économie sont censées contribuer à l'amélioration des conditions de vie des ménages, beaucoup n'apprécient pas la manière dont le gouvernement actuel répond à la problématique de la pauvreté.

Au regard des statistiques issues de cette enquête, il importe de souligner que l'amélioration des conditions de vie des pauvres, qui est le but ultime de toute réforme, demeure limitée au Bénin. Dans ce sens, des réformes plus ciblées seraient nécessaires pour la réalisation de cet objectif.

Pour sonder vous-même ces données, veuillez visiter notre outil
d'analyse en ligne au www.afrobarometer.org/online-data-analysis.

Références

- Banque Africaine de Développement. (2022). Perspectives économiques au Bénin.
- Direction Générale de l'Économie. (2022). Comprendre la pression inflationniste post-COVID-19. La Lettre de la DGE, No. 01.
- Direction Générale de l'Économie. (2022). Statistique conjoncturelle du mois de novembre 2022.
- Mattes, R. (2020). Pauvreté vécue à la hausse en Afrique : Fin d'une décennie d'amélioration du niveau de vie. Document de Politique No. 62 d'Afrobarometer.
- Secrétariat Général du Gouvernement. (2022). Compte rendu du conseil des ministres du 26 Oct. 2022.

Dewanou Jean-Luc Houngbeme est chercheur à Innovante Recherche en Economie et Gouvernance. Email : ireg@iregbj.org.

Afrobarometer, une organisation à but non-lucratif dont le siège se trouve au Ghana, est un réseau panafricain et indépendant de recherches. La coordination régionale de plus de 35 partenaires nationaux est assurée par le Ghana Center for Democratic Development (CDD-Ghana), l'institute for Justice and Reconciliation (IJR) en Afrique du Sud, et l'Institute for Development Studies (IDS) de l'University of Nairobi au Kenya. Michigan State University (MSU) et University of Cape Town (UCT) apportent un appui technique au réseau.

Afrobarometer bénéficie du soutien financier de la Suède à travers l'Agence Suédoise de Coopération pour le Développement International, de l'Agence Américaine pour le Développement International (USAID) à travers l'Institut Américain pour la Paix, de la Fondation Mo Ibrahim, des Open Society Foundations, de la Fondation Bill & Melinda Gates, de la Fondation William et Flora Hewlett, de l'Union Européenne, du National Endowment for Democracy, de la Fondation Mastercard, de l'Agence de Coopération Internationale du Japon (JICA), de l'University of California San Diego, du Centre Mondial du Pluralisme, de la Banque Mondiale, de l'Ambassade du Royaume des Pays-Bas en Ouganda et de GIZ.

Les dons permettent à Afrobarometer de donner une voix aux citoyens africains. Veuillez penser à faire une contribution (à www.afrobarometer.org) ou contacter Felix Biga (felixbiga@afrobarometer.org) ou Runyararo Munetsi (runyararo@afrobarometer.org) pour discuter d'un éventuel financement institutionnel.

Pour plus d'informations, veuillez visiter le www.afrobarometer.org.

Suivez nos publications à #VoicesAfrica.



Dépêche No. 575 d'Afrobarometer | 22 novembre 2022