

Abomey-Calavi, Bénin
20 juin 2022

Communiqué de presse

Majorité des Béninois connaissent la pauvreté vécue, selon l'enquête d'Afrobarometer

La majorité des Béninois ont fait une forte ou modérée expérience de pauvreté vécue au cours de l'année passée, selon la dernière enquête Afrobarometer.

En effet, la plupart des citoyens ont vécu un manqué de revenus en espèces, d'eau potable, des soins médicaux, de nourriture et de combustible au cours des 12 mois précédant l'enquête.

La majorité des Béninois désapprouvent la performance du gouvernement dans l'amélioration des conditions de vie des pauvres.

Résultats clés

- Plus de six Béninois sur 10 (63%) ont « plusieurs fois » ou « toujours » manqué de revenus en espèces au cours des 12 mois précédant l'enquête. Viennent ensuite les manques d'eau potable (38%), des soins médicaux (28%), de nourriture (18%) et de combustible (14%) (Figure 1).
- Plus des trois quarts (78%) des Béninois ont connu des niveaux modéré ou élevé de pauvreté vécue, définie comme la moyenne arithmétique des manques de ces nécessités de base, au cours des 12 derniers mois. Cette proportion était de 64% en 2017 (Figure 2).
- La pauvreté vécue modérée/élevée est plus prononcée en milieu rural (84%) qu'urbain (71%). De même pour ceux qui n'ont pas un niveau d'instruction (83%) par rapport à ceux qui en ont (Figure 3).
- Trois quarts (74%) des Béninois jugent non satisfaisant la performance du gouvernement dans l'amélioration des conditions de vie des pauvres (Figure 4).

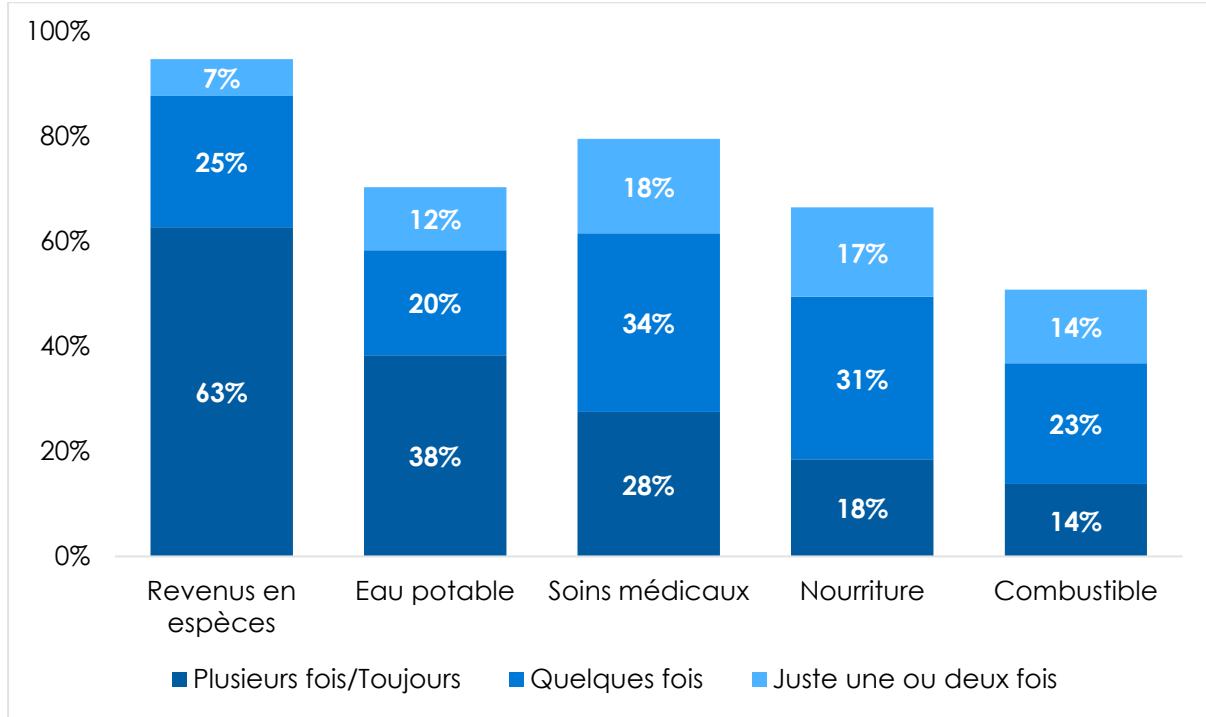
L'enquête Afrobarometer

Afrobarometer est un réseau panafricain et non-partisan de recherche par sondage qui produit des données fiables sur les expériences et appréciations des Africains relatives à la démocratie, à la gouvernance, et à la qualité de vie. Huit rounds d'enquêtes ont été réalisés dans un maximum de 39 pays depuis 1999. Les enquêtes du Round 9 (2021/2022) sont en cours. Afrobarometer réalise des entretiens face-à-face dans la langue du répondant avec des échantillons représentatifs à l'échelle nationale.

L'équipe d'Afrobarometer au Bénin, conduite par l'Innovante Recherche en Economie et Gouvernance (IREG), s'est entretenue avec 1.200 adultes béninois entre le 9 et le 22 janvier 2022. Un échantillon de cette taille produit des résultats nationaux avec des marges d'erreur de +/-3 points de pourcentage à un niveau de confiance de 95%. Des enquêtes ont été précédemment réalisées au Bénin en 2005, 2008, 2011, 2014, 2017 et 2020.

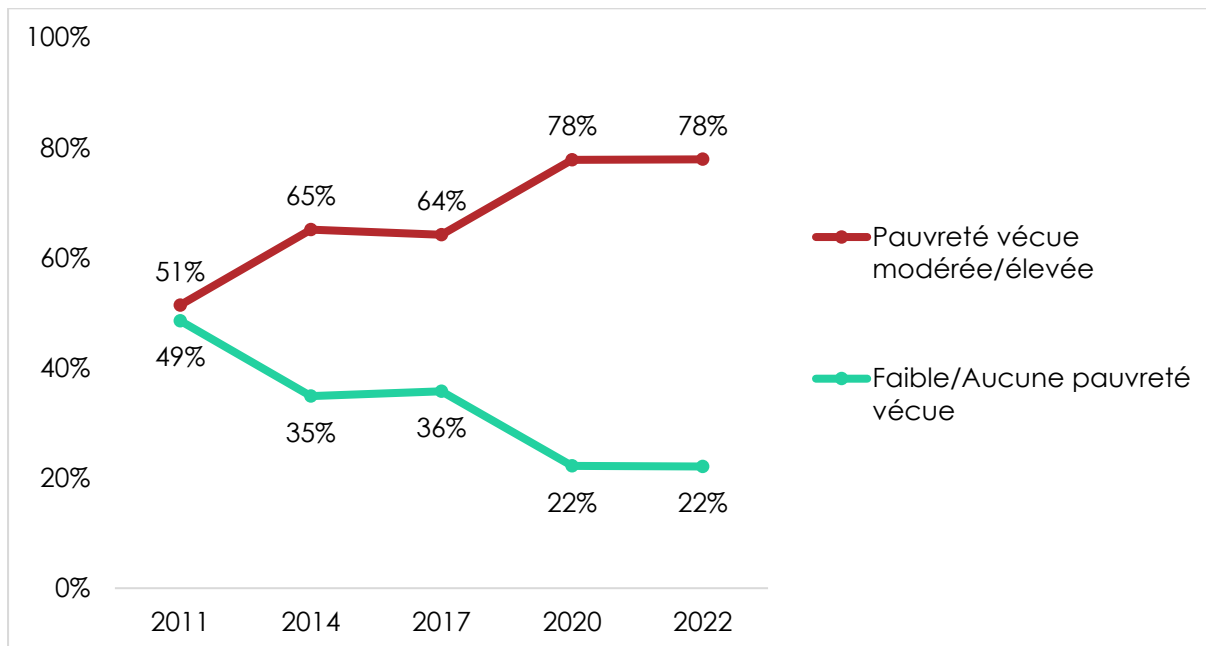
Figures

Figure 1 : Manques de nécessités | Bénin | 2022



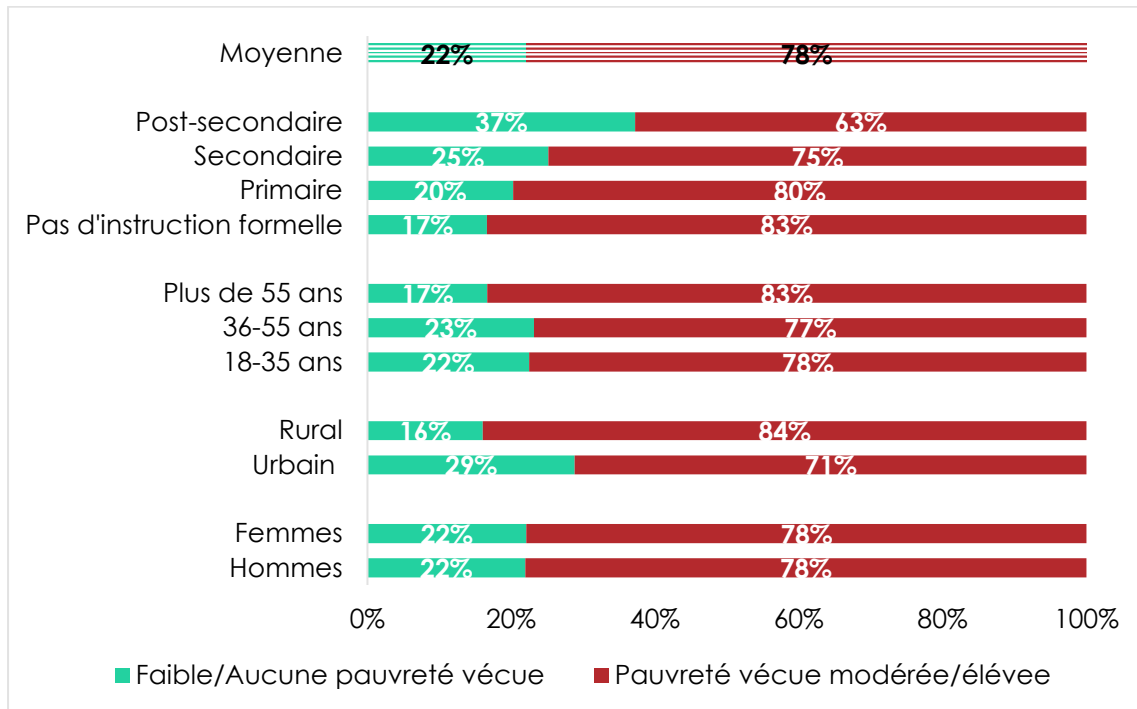
Questions posées aux répondants : Au cours des 12 derniers mois, combien de fois, le cas échéant, est-ce que vous, ou un membre de votre famille, avez-dû faire face à un manque de : Nourriture suffisante pour manger à sa faim ? Eau potable pour les besoins domestiques ? Médicaments ou de soins médicaux ? Combustible pour la cuisson des repas ? Revenus en espèces ?

Figure 2 : Niveaux de pauvreté vécue | Bénin | 2011-2022



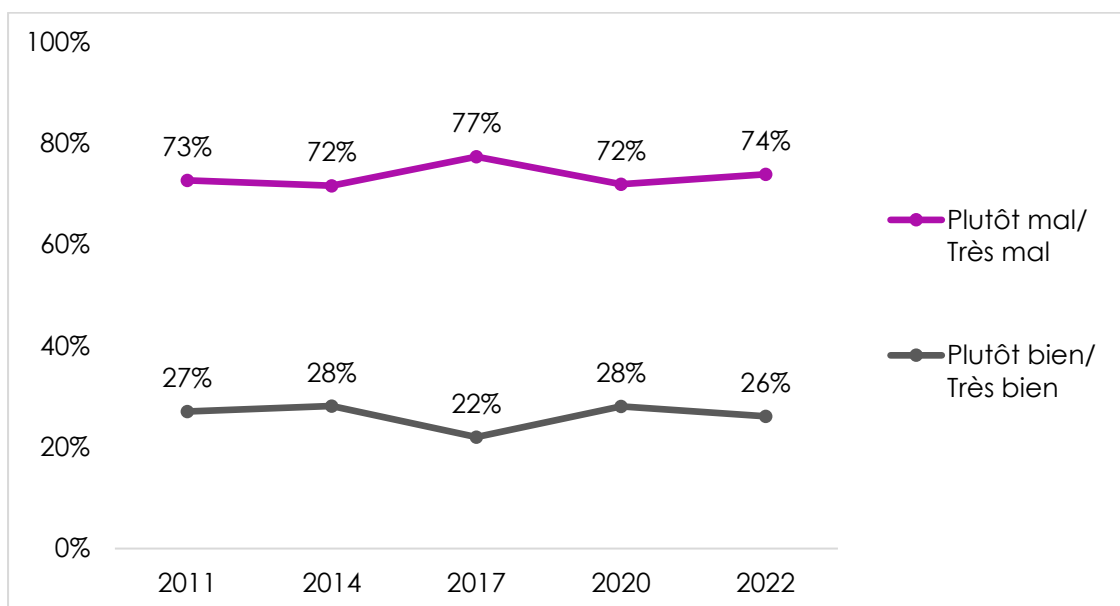
Le score sur l'Indice de Pauvreté Vécue est calculé comme la moyenne arithmétique des cinq manques cités à la Figure 1 ci-dessus.

Figure 3 : Niveau de pauvreté vécue | par groupe démographique | Bénin | 2022



Questions posées aux répondants : Au cours des 12 derniers mois, combien de fois, le cas échéant, est-ce que vous, ou un membre de votre famille, avez-dû faire face à un manque de : Nourriture suffisante pour manger à sa faim ? Eau potable pour les besoins domestiques ? Médicaments ou de soins médicaux ? Combustible pour la cuisson des repas ? Revenus en espèces ?

Figure 4 : Performance du gouvernement dans l'amélioration des conditions de vie des pauvres | Bénin | 2011-2022



Question posée aux répondants : Qualifier la manière, bonne ou mauvaise, dont le gouvernement actuel répond aux préoccupations suivantes, ou n'en avez-vous pas suffisamment entendu parler pour vous prononcer : L'amélioration des conditions de vie des pauvres ?

Pour plus d'informations, veuillez contacter :

Dr. Calixte Houedey
Innovante Recherche en Economie et Gouvernance (IREG)
Tél : (+229) 97985249/ 62536659

Veillez consulter :
www.iregbj.org
www.afrobarometer.org

Suivez nos résultats à #VoicesAfrica.

