

Abidjan, Côte d'Ivoire  
22 juin 2022

## Communiqué de presse

---

### Les opérations de lutte contre la corruption jugées insuffisantes par les Ivoiriens

Selon la plus récente enquête d'Afrobarometer en Côte d'Ivoire, la corruption perçue des agents publics est grandissante malgré les actions gouvernementales menées.

Malgré une baisse de la corruption vécue par les Ivoiriens concernant les policiers/gendarmes, les citoyens notent une augmentation de la corruption des agents publics dans la plupart des districts.

Selon l'enquête, la majorité des Ivoiriens considèrent insuffisantes les actions gouvernementales de lutte contre la corruption et pensent que les gens risquent de représailles s'ils signalent les actes de corruption.

Dans le contexte actuel de lutte contre la corruption, les données d'Afrobarometer apportent un éclairage quant aux effets des actions étatiques déjà menées ainsi que les priorités à adresser.

#### Résultats clés

- Au niveau de la corruption vécue, l'on constate une augmentation depuis 2019 des pots-de-vin aux prestataires de services d'hôpitaux (+8 points de pourcentage) et d'écoles (+3 points) et une baisse des pots-de-vin aux agents de police (-8 points) (Figure 1).
- Huit Ivoiriens sur 10 (80%) estiment que les gens risquent de représailles s'ils signalent les actes de corruption (Figure 2).
- Selon l'Indice de Perception de la Corruption des Agents Publics CREFDI, la corruption perçue des agents publics est en baisse depuis 2013 dans seulement cinq districts dont ceux de la Vallée du Bandama (-0.18) et du Zanzan (-0.15). L'indice est composé à partir des perceptions de corruption du Président et des officiels de la Présidence, des parlementaires, des conseillers municipaux/régionaux, des magistrats, des policiers et gendarmes, des agents des impôts et des autres fonctionnaires (Figure 3).
- Six Ivoiriens sur 10 (60%) estiment insuffisante la performance du gouvernement dans la lutte contre la corruption (Figure 4).

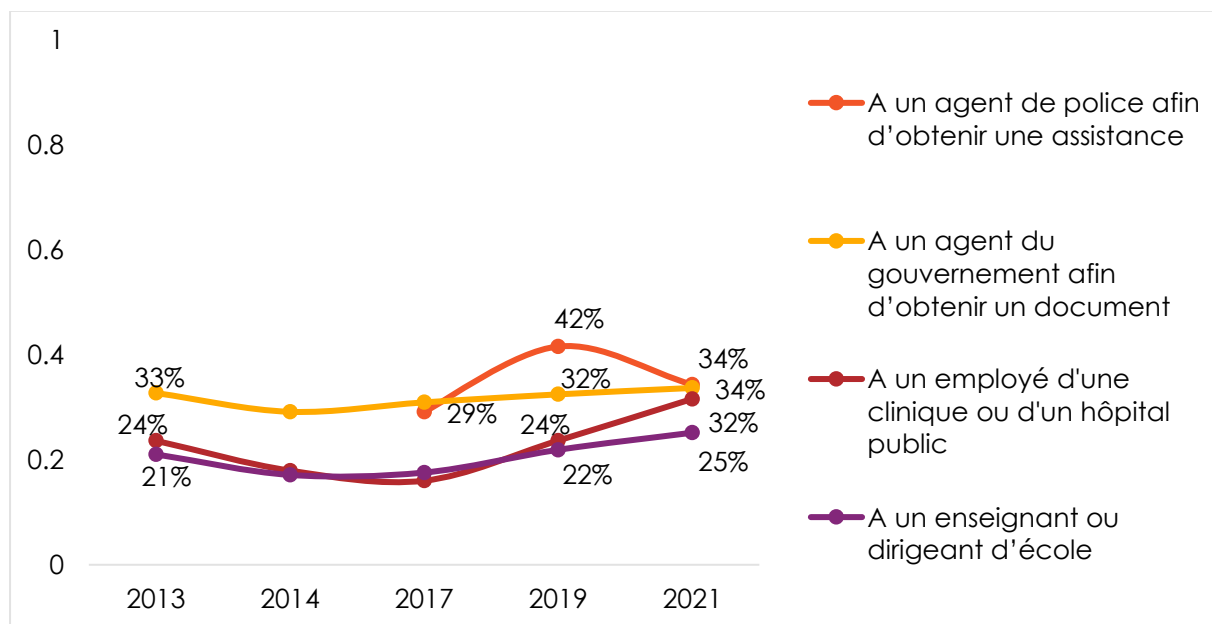
#### Enquêtes d'Afrobarometer

Afrobarometer est un réseau panafricain et non-partisan de recherche par sondage qui produit des données fiables sur les expériences et appréciations des Africains relatives à la démocratie, à la gouvernance et à la qualité de vie. Huit rounds d'enquêtes ont été réalisés dans un maximum de 39 pays depuis 1999. Les enquêtes du Round 9 (2021/2022) sont en cours. Afrobarometer réalise des entretiens face-à-face dans la langue du répondant avec des échantillons représentatifs à l'échelle nationale.

L'équipe d'Afrobarometer en Côte d'Ivoire, conduite par le Centre de Recherche et de Formation sur le Développement Intégré (CREFDI), s'est entretenue avec 1.200 adultes ivoiriens en novembre 2021. Un échantillon de cette taille produit des résultats nationaux avec des marges d'erreur de +/-3 points de pourcentage à un niveau de confiance de 95%. Des enquêtes ont été précédemment réalisées en Côte d'Ivoire en 2013, 2014, 2017 et 2019.

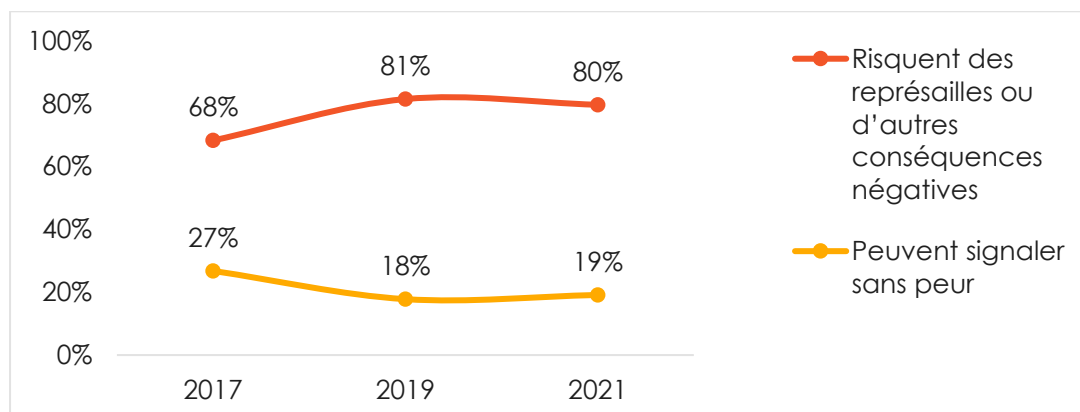
## Figures

**Figure 1 : A payé au moins une fois un pot-de-vin au cours des 12 derniers mois**  
 | Côte d'Ivoire | 2013-2021



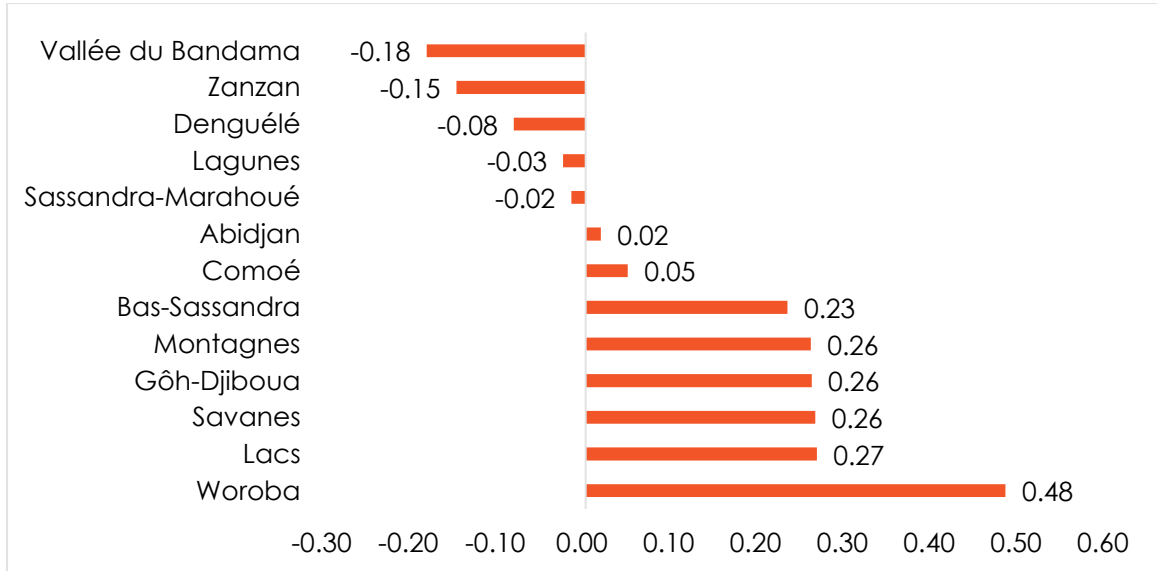
**Questions posées aux répondants qui ont eu affaire à ces services durant les 12 derniers mois :** Et combien de fois, le cas échéant, avez-vous dû verser des pots-de-vin, faire un cadeau ou une faveur à ... [afin d'obtenir ce dont vous aviez besoin] ? (% qui répondent « une ou deux fois », « quelques fois » ou « souvent ») (NB : Les répondants qui n'avaient pas eu affaire avec ces services pendant les 12 derniers mois sont exclus.)

**Figure 2 : Risque de représailles si on signale la corruption** | Côte d'Ivoire  
 | 2017-2021



**Question posée aux répondants :** Dans ce pays, les citoyens ordinaires peuvent-ils signaler les actes de corruption sans peur, ou risquent-ils des représailles ou d'autres conséquences négatives quand ils parlent ?

**Figure 3 : Évolution de l'Indice de Perception de la Corruption des Agents Publics (IPCAP) CREFDI | par district | Côte d'Ivoire | 2013-2021**



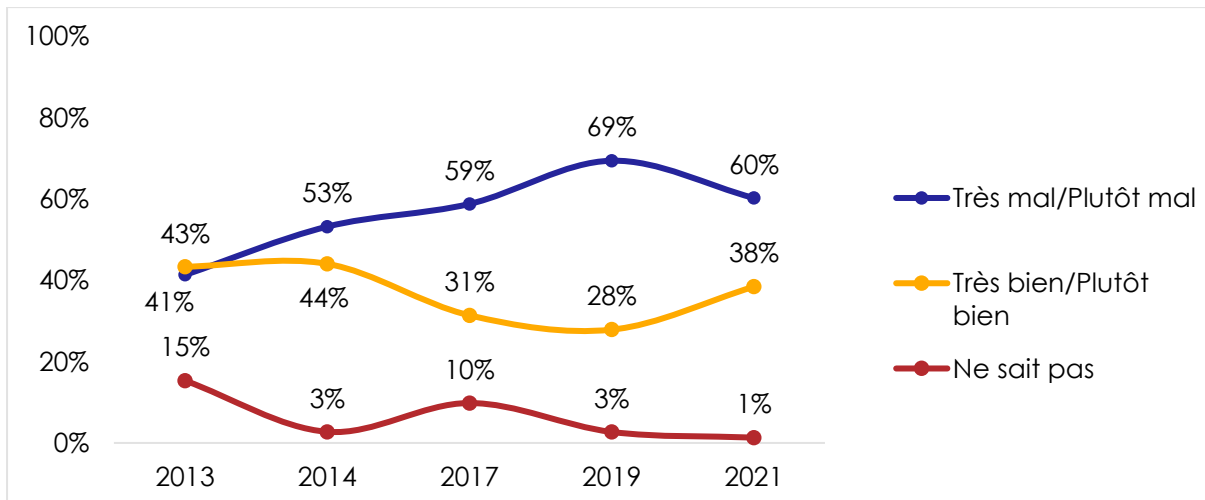
**Questions posées aux répondants :** Selon vous, combien des personnes suivantes sont impliquées dans des affaires de corruption, ou n'en avez-vous pas assez entendu pour donner votre opinion ?

La figure montre l'évolution de l'Indice de Perception de la Corruption des Agents Publics (IPCAP) CREFDI entre l'enquête de 2013 et celle de 2021.

L'indice est composé à partir des perceptions de corruption du Président et des officiels de la Présidence, des parlementaires, des conseillers municipaux/régionaux, des magistrats, des policiers et gendarmes, des agents des impôts et des autres fonctionnaires. L'indice va de 0 (aucun corrompu) à 3 (tous corrompus).)

N.B. : Conformément à leur proportion de la population totale de la Côte d'Ivoire, les échantillons de petites dimensions dans les districts faiblement peuplés produisent des résultats dont les marges d'erreur sont importantes.

**Figure 4 : Performance du gouvernement dans la lutte contre la corruption | Côte d'Ivoire | 2013-2021**



**Question posée aux répondants :** Qualifier la manière, bonne ou mauvaise, dont le gouvernement actuel répond aux préoccupations suivantes, ou n'en avez-vous pas suffisamment entendu parler pour vous prononcer : La lutte contre la corruption au sein de l'administration publique ?

**Pour plus d'informations, veuillez contacter :**

CREFDI - Centre de Recherche et de Formation sur le Développement Intégré  
Silwé Kaphalo Ségorbah  
Tél. : (+225) 01 41734392  
Email : [segorbah7@gmail.com](mailto:segorbah7@gmail.com) / [ssegorbah@crefdi.org](mailto:ssegorbah@crefdi.org)

Veillez consulter :  
[www.crefdi.org](http://www.crefdi.org)  
[www.afrobarometer.org](http://www.afrobarometer.org)

Suivez nos résultats à #VoicesAfrica.

