

Conakry, République de Guinée  
9 avril 2020

## Communiqué de presse

### La majorité des Guinéens manquent de confiance envers la CENI et d'autres institutions étatiques (Afrobarometer)

Selon une récente enquête d'Afrobarometer, la majorité des Guinéens expriment peu de confiance envers la Commission Electorale Nationale Indépendante (CENI) et envers d'autres institutions étatiques – une préoccupation particulière dans un contexte de crise électorale et de pandémie.

La CENI, l'institution au centre des agitations autour du double scrutin législatif et référendaire du 22 mars, suscite un manque de confiance de la part de plus de la moitié de la population.

Les résultats de l'enquête montrent aussi que les Guinéens expriment beaucoup plus de confiance envers les institutions informelles, comme les leaders religieux et traditionnels, qu'envers les organismes étatiques. Dans le cas d'une potentielle pandémie ou d'autre crise, la confiance qu'ont les populations envers les institutions joue un rôle essentiel pour apporter une réponse efficace.

En ce qui concerne leur confiance envers le président de la République, les Guinéens sont divisés, 50-50.

#### Résultats clés

- La majorité (56%) des citoyens n'ont « pas du tout » ou ont « juste un peu » confiance envers la CENI (Figure 1).
- La méfiance envers la CENI est moins prononcée chez les résidents ruraux (51%), chez ceux qui n'ont pas d'instruction formelle (50%), et chez les résidents du Kankan (19%), de N'Zérékoré (29%), et de Faranah (33%) (Figure 2).
- Les Guinéens expriment plus de confiance envers les institutions informelles que celles de l'Etat. Plus de sept répondants sur 10 disent qu'ils font « partiellement » ou « beaucoup » confiance envers les chefs religieux (79%) et les chefs traditionnels (71%), contre moins de quatre sur 10 qui font confiance envers l'Assemblée Nationale (38%), les cours et tribunaux (33%), et la Direction Nationale des Impôts (32%) (Figure 3).
- Les Guinéens sont équitablement divisés en ce qui concerne leur confiance envers le président de la République: 50% « partiellement » ou « beaucoup » confiance, 50% « juste un peu » ou « pas du tout » confiance (Figure 4). La confiance envers le président est beaucoup plus élevée parmi les mieux nantis<sup>1</sup> (87%), contre juste 39% des très pauvres, ainsi que plus élevée parmi ceux sans instruction formelle (56%), les résidents ruraux (53%), et les habitants des régions de Kankan (89%) et de Faranah (74%) (Figure 5).

<sup>1</sup> L'Indice de la Pauvreté Vécue d'Afrobaromètre mesure les niveaux de privation matérielle des répondants en demandant à quelle fréquence eux-mêmes ou leurs familles ont dû vivre sans les nécessités de base (assez de nourriture pour manger à sa faim, assez d'eau pour les besoins domestiques, les soins médicaux, assez de carburant pour la cuisson des repas, et un revenu en espèces) au cours de l'année précédente.

- Seulement quatre Guinéens sur 10 (40%) font « partiellement » ou « beaucoup » confiance au parti au pouvoir. Encore moins (30%) le font aux partis de l'opposition (Figure 6).
- Plus de la moitié des Guinéens (52%) font confiance aux forces de défense, mais 41% seulement le font envers la police et la gendarmerie (Figure 7).

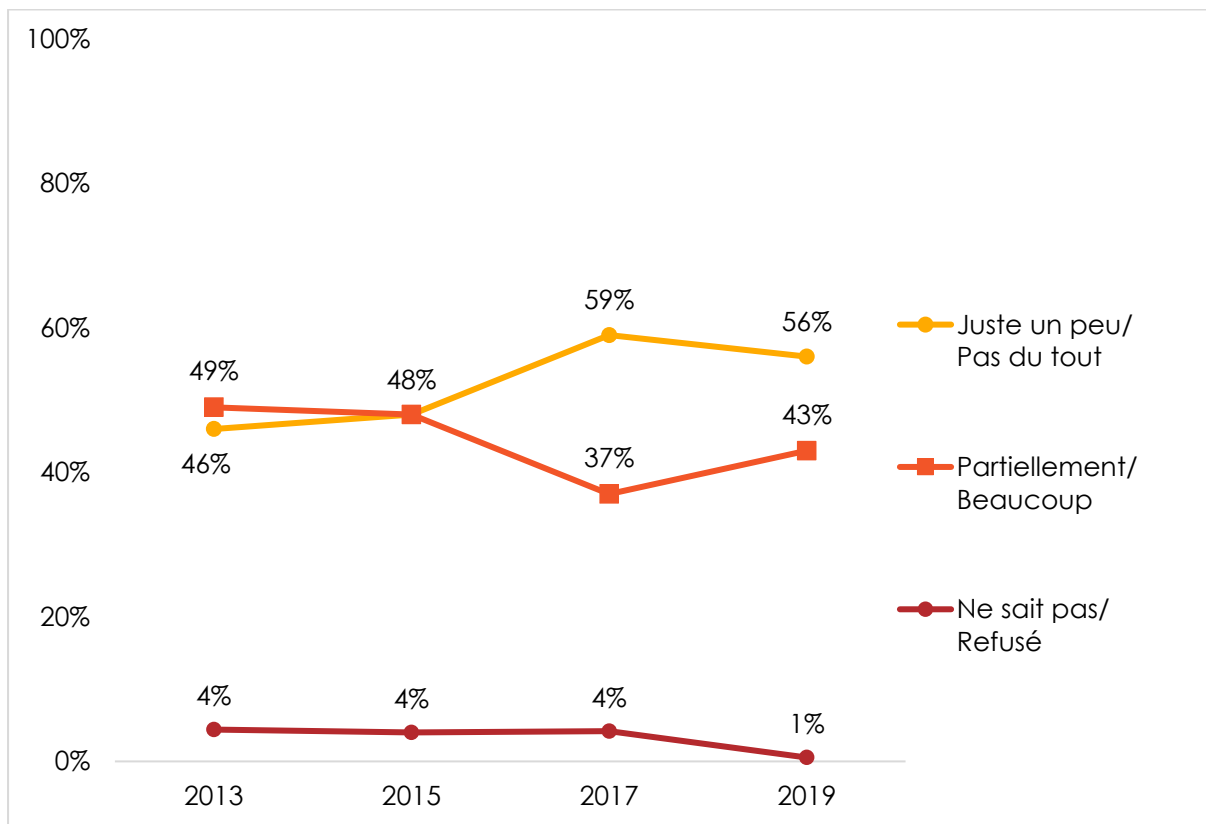
## Afrobarometer

Afrobarometer est un réseau panafricain et non-partisan de recherche par sondage qui produit des données fiables sur les expériences et appréciations des Africains relatives à la démocratie, à la gouvernance, et à la qualité de vie. Sept rounds d'enquêtes ont été réalisés dans un maximum de 38 pays entre 1999 et 2018. Les enquêtes du Round 8 en 2019/2020 sont prévues pour au moins 35 pays. Afrobarometer réalise des entretiens face-à-face dans la langue du répondant avec des échantillons représentatifs à l'échelle nationale.

L'équipe d'Afrobarometer en Guinée, conduite par Stat View International, s'est entretenue avec 1.200 adultes guinéens en novembre-décembre 2019. Un échantillon de cette taille produit des résultats nationaux avec des marges d'erreur de +/-3 points de pourcentage à un niveau de confiance de 95%. Des enquêtes précédentes ont été menées en Guinée en 2013 et 2015.

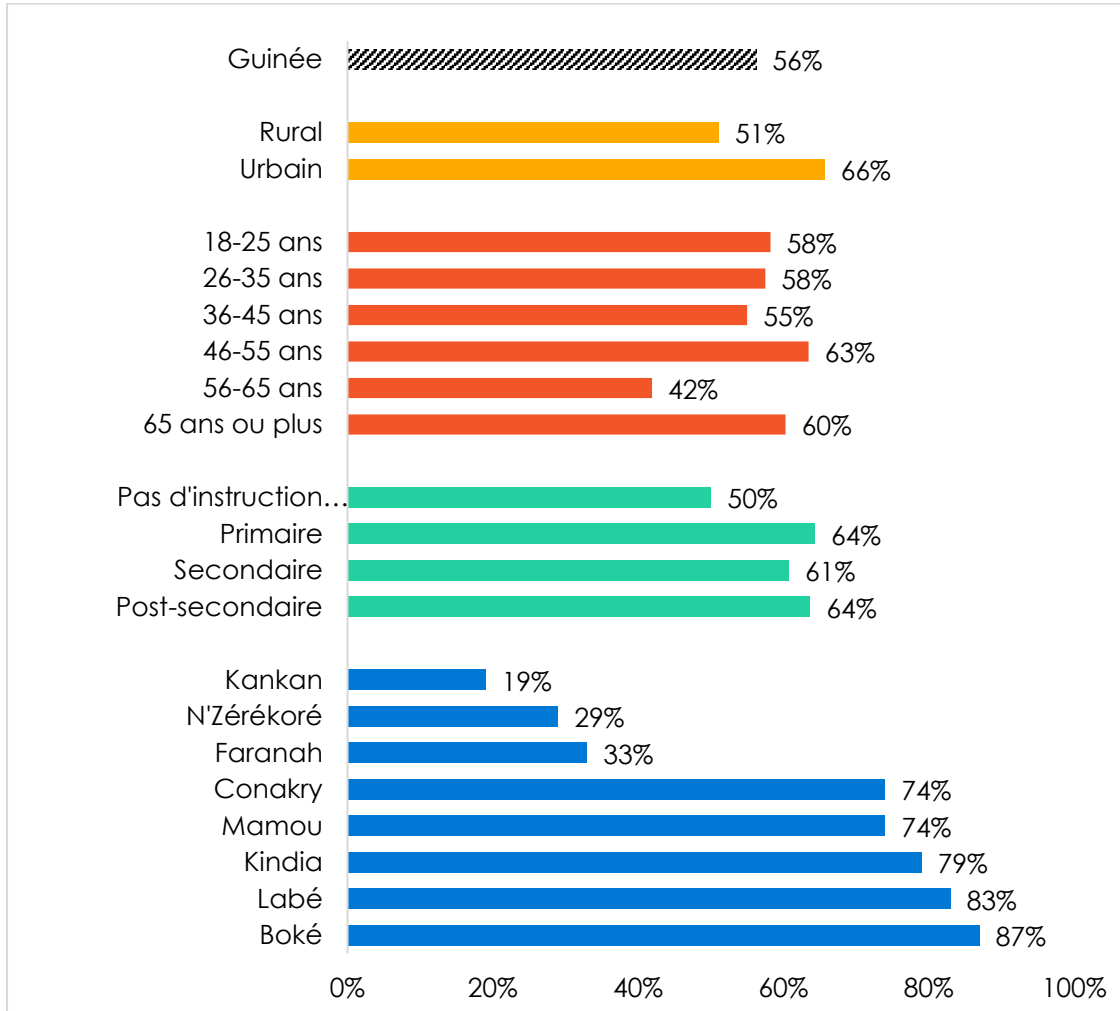
## Figures

**Figure 1: Confiance envers la CENI | Guinée | 2013-2019**



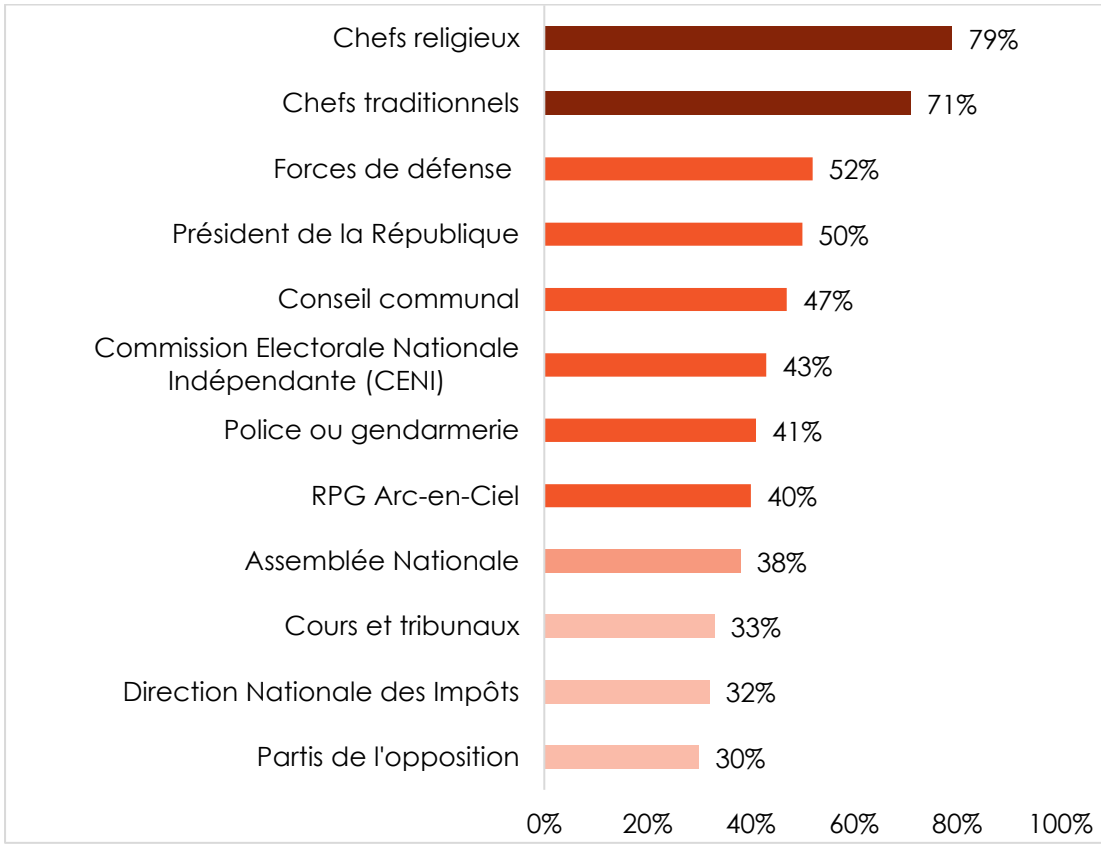
**Question posée aux répondants:** A quel point faites-vous confiance à chacune des institutions suivantes, ou n'en avez-vous pas suffisamment entendu parler pour vous prononcer: La Commission Electorale Nationale Indépendante (CENI)?

**Figure 2: Manque de confiance envers la CENI** | par groupe socio-démographique  
 | Guinée | 2019



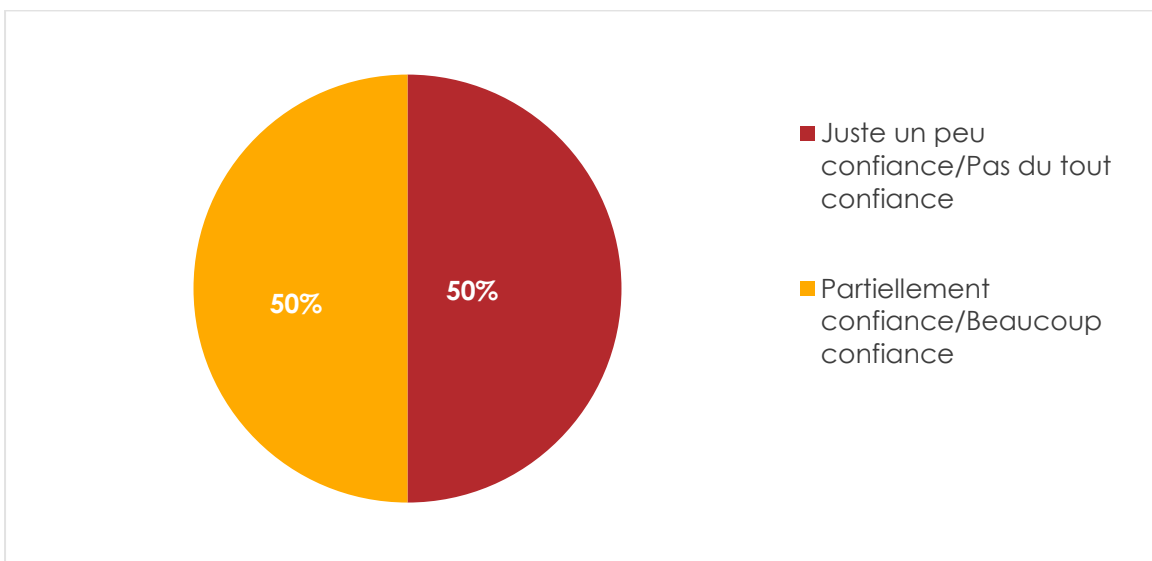
**Question posée aux répondants:** A quel point faites-vous confiance à chacune des institutions suivantes, ou n'en avez-vous pas suffisamment entendu parler pour vous prononcer: La Commission Electorale Nationale Indépendante (CENI)? (% qui disent « juste un peu confiance » ou « pas du tout confiance »)

**Figure 3: Confiance populaire envers les institutions | Guinée | 2019**



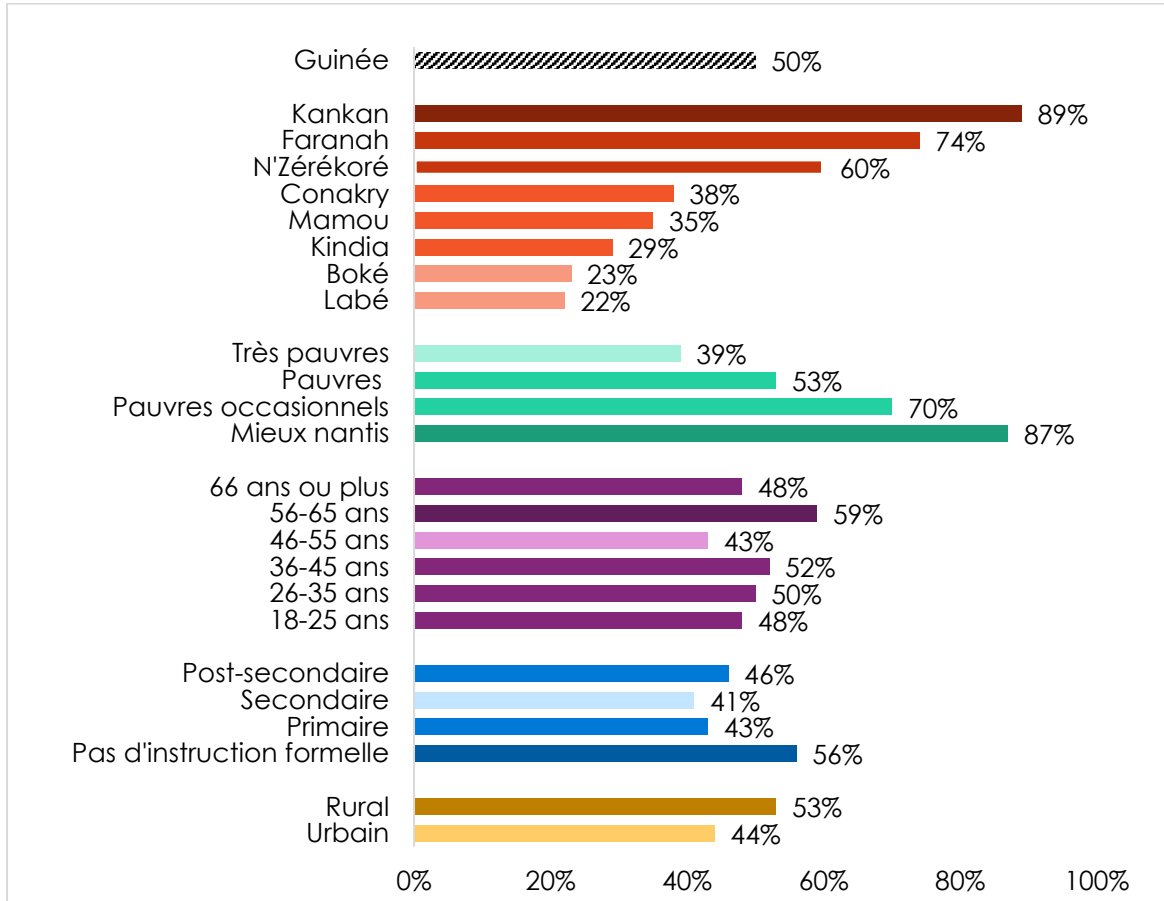
**Question posée aux répondants:** A quel point faites-vous confiance à chacune des institutions suivantes, ou n'en avez-vous pas suffisamment entendu parler pour vous prononcer? (% qui disent « partiellement confiance » ou « beaucoup confiance »)

**Figure 4: Confiance populaire envers le président de la République | Guinée | 2019**



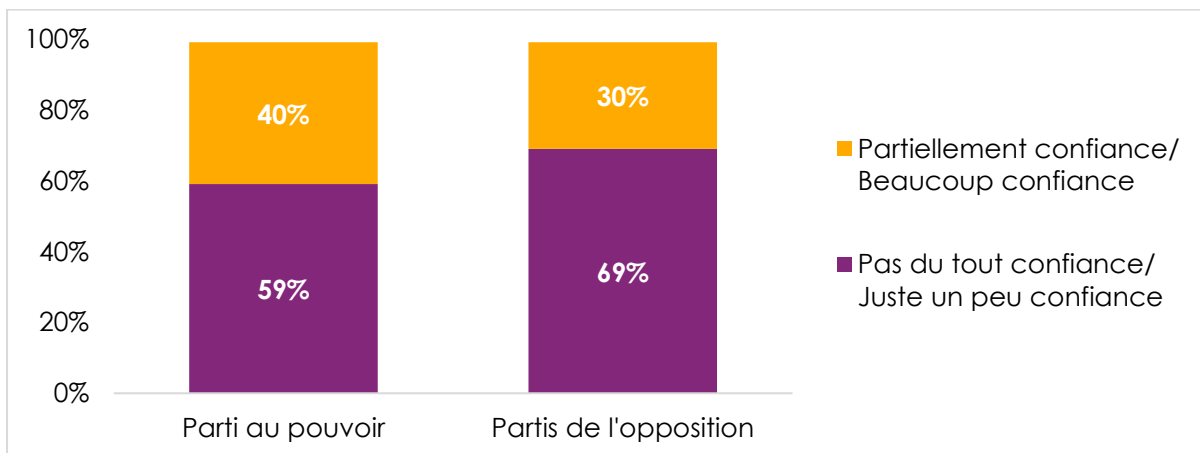
**Question posée aux répondants:** A quel point faites-vous confiance à chacune des institutions suivantes, ou n'en avez-vous pas suffisamment entendu parler pour vous prononcer: Le président de la République?

**Figure 5: Confiance envers le président de la République | par groupe socio-démographique | Guinée | 2019**



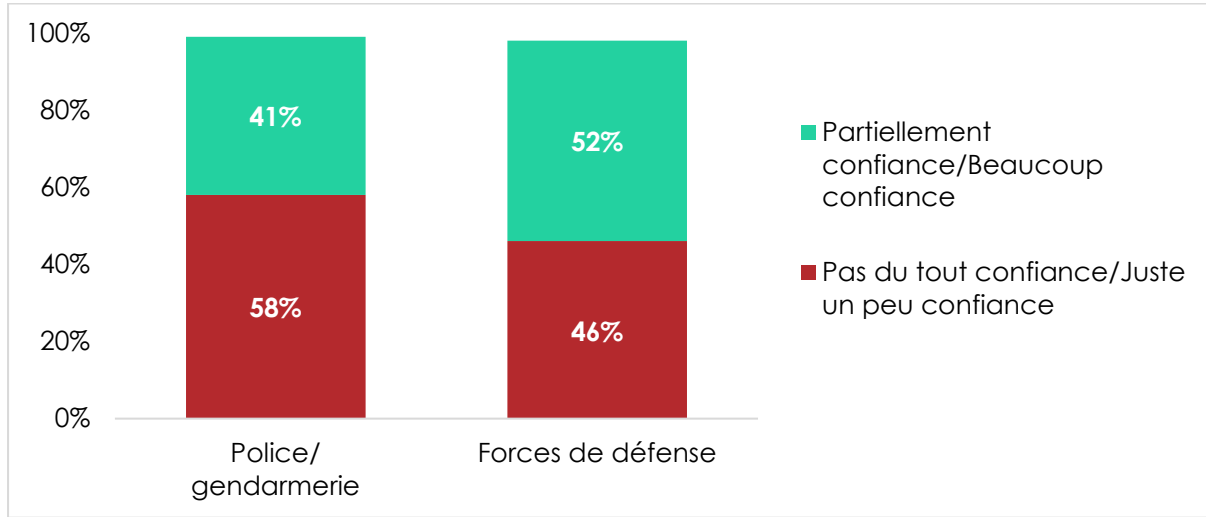
**Question posée aux répondants:** A quel point faites-vous confiance à chacune des institutions suivantes, ou n'en avez-vous pas suffisamment entendu parler pour vous prononcer: Le président de la République? (% qui disent « partiellement confiance » ou « beaucoup confiance »)

**Figure 6: Confiance populaire envers les partis de politiques | Guinée | 2019**



**Questions posées aux répondants:** A quel point faites-vous confiance à chacune des institutions suivantes, ou n'en avez-vous pas suffisamment entendu parler pour vous prononcer: Le parti au pouvoir? Les partis de l'opposition?

**Figure 7: Confiance populaire envers la police/gendarmerie et les forces de défense**  
 | Guinée | 2019



**Questions posées aux répondants:** A quel point faites-vous confiance à chacune des institutions suivantes, ou n'en avez-vous pas suffisamment entendu parler pour vous prononcer?

**Pour plus d'informations, veuillez contacter:**

Stat View International  
 Aliou Barry  
 Telephone: (+224) 622 21 59 97  
 Email: [aliou.newton@gmail.com](mailto:aliou.newton@gmail.com)

Veuillez consulter:  
[www.statviewinternational.com](http://www.statviewinternational.com)  
[www.afrobarometer.org](http://www.afrobarometer.org)

Suivez nos résultats sur #VoicesAfrica.

