

Ouagadougou, Burkina Faso
26 juin 2020

Communiqué de presse

Le sentiment d'insécurité des Burkinabè augmente, selon l'enquête d'Afrobarometer

Les populations burkinabè se sentent de plus en plus en insécurité dans leur cadre de vie immédiat, selon une nouvelle enquête d'Afrobarometer.

En effet, des proportions importantes – et grandissantes – des Burkinabè ne se sentent pas en sécurité dans leurs quartiers et craignent une attaque criminelle dans leurs propres maisons.

Néanmoins, la grande majorité d'entre eux n'ont jamais craint, au cours des deux dernières années, ni des violences entre les habitants de leurs quartiers ou villages ni des violences lors d'un meeting politique ou marche de protestation.

De plus, malgré les attaques terroristes de plus en plus fréquentes et de plus en plus meurtrières, la proportion des Burkinabè qui disent qu'ils ont craint une attaque armée par des extrémistes politiques ou religieux a diminué depuis 2017. Mais une comparaison selon les régions montre que dans la région de l'Est seulement 28% déclarent n'avoir jamais craint une telle attaque, contre plus de 80% dans les régions du Centre et du Plateau Central.

Résultats clés

- Six Burkinabè sur 10 (62%) affirment qu'il leur est arrivé au moins une fois, à eux ou à un membre de leurs familles, de ne pas se sentir en sécurité dans leurs propres quartiers au cours des 12 derniers mois. Pour la moitié (51%) des répondants c'est arrivé au moins « quelques fois » (Figure 1), une proportion qui était de juste 29% en 2017 (Figure 3).
- La majorité (55%) des Burkinabè (55%) affirment qu'il leur est arrivé au moins une fois, à eux ou à un membre de leurs familles, de craindre d'être victime d'un acte criminel dans leur propre maison au cours des 12 derniers mois (Figure 2). Les populations urbaines (60%) sont plus susceptibles d'avoir ce sentiment que leurs concitoyens des milieux ruraux (41%). Plus de quatre citoyens sur 10 (43%) ont vécu cette peur au moins « quelques fois », une hausse de 24 points de pourcentage depuis 2017 (Figure 3).
- La grande majorité des Burkinabè (79%) affirment n'avoir jamais personnellement craint les violences entre les habitants de leurs quartiers ou villages pendant les deux dernières années.
- Mais presque quatre citoyens sur 10 rapportent avoir craint (34%) ou vécue (3%) une attaque armée par des extrémistes politiques ou religieux pendant cette période (Figure 4). Ce sentiment est plus accentué dans les régions de l'Est (70%), du Centre Sud (56%), du Sahel (53%), et du Nord (52%) (Figure 5). Cependant, la proportion des citoyens qui affirment n'avoir jamais craint une attaque armée par des extrémistes politiques ou religieux au cours des deux dernières années a augmenté, de 47% en 2017 à 63% (Figure 6).

Afrobarometer

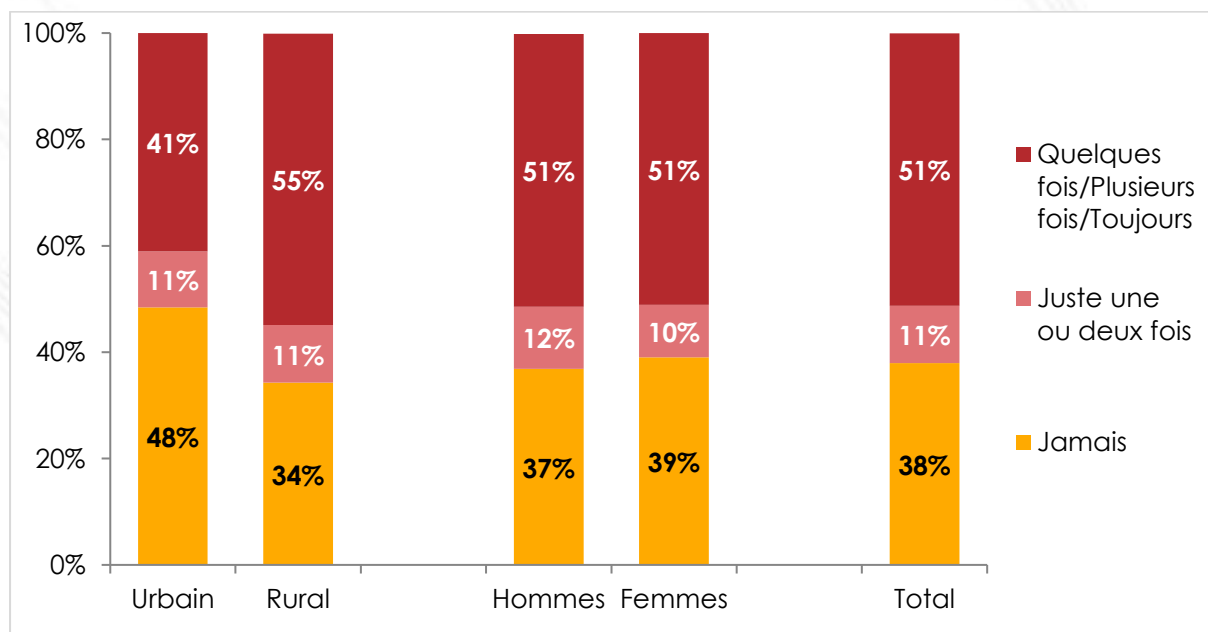
Afrobarometer est un réseau panafricain et non-partisan de recherche par sondage qui produit des données fiables sur les expériences et appréciations des Africains relatives à la qualité de vie, à la gouvernance, et à la démocratie. Sept rounds d'enquêtes ont été réalisés dans un maximum de 38 pays entre 1999 et 2018. Les enquêtes du Round 8 en 2019/2020 sont prévues pour au moins 35 pays. Afrobarometer réalise des entretiens face-à-face dans la langue du répondant avec des échantillons représentatifs à l'échelle nationale.

L'équipe Afrobarometer au Burkina Faso, conduite par le Centre pour la Gouvernance Démocratique, a interviewé 1.200 adultes burkinabè en décembre 2019. Pour assurer la sécurité des agents enquêteurs, Afrobarometer a ajusté son échantillon initial en remplaçant 12 communes dans les régions du Sahel, de l'Est, du Nord, du Centre-Est, et de la Boucle du Mouhoun par des communes plus sécurisées à l'intérieur des mêmes régions. Alors que ces substitutions pourraient avoir un léger impact sur les réponses à certaines questions (telles que celles liées à la sécurité), cette approche n'entache pas la représentativité de l'échantillon aux niveaux national et régional.

Un échantillon de 1.200 donne des résultats au niveau pays avec une marge d'erreur de +/- 3 points de pourcentage à un niveau de confiance de 95%. Des enquêtes précédentes ont été menées au Burkina Faso en 2008, 2012, 2015, et 2017.

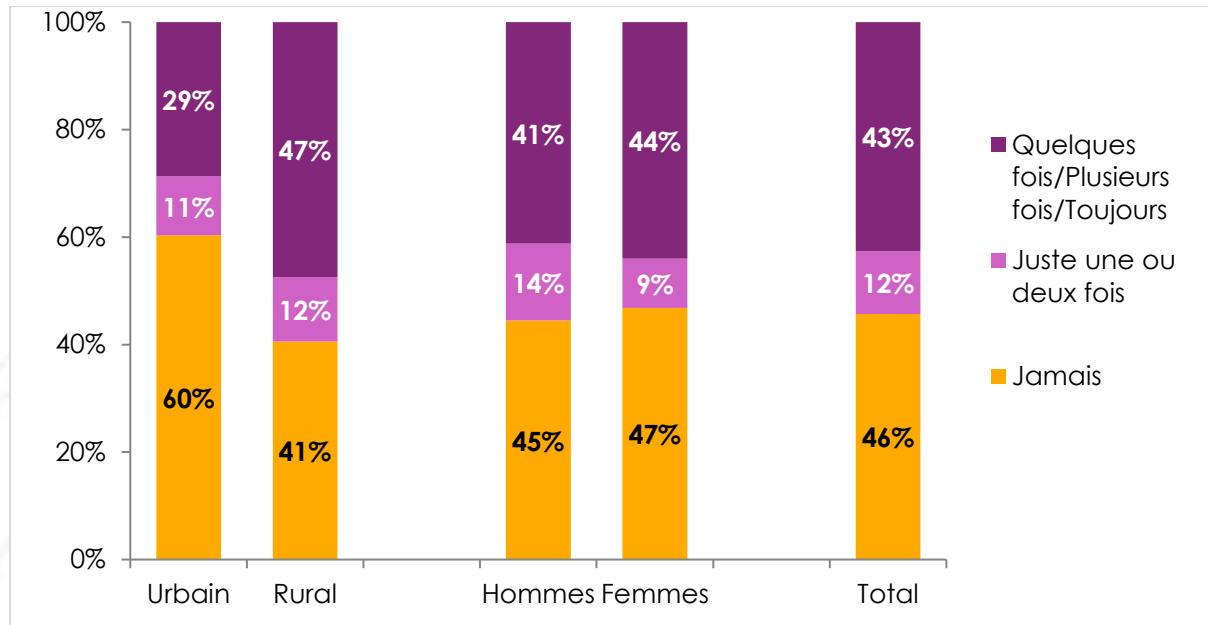
Figures

Figure 1: Sentiment d'insécurité dans le quartier | par milieu de résidence et sexe | Burkina Faso | 2019



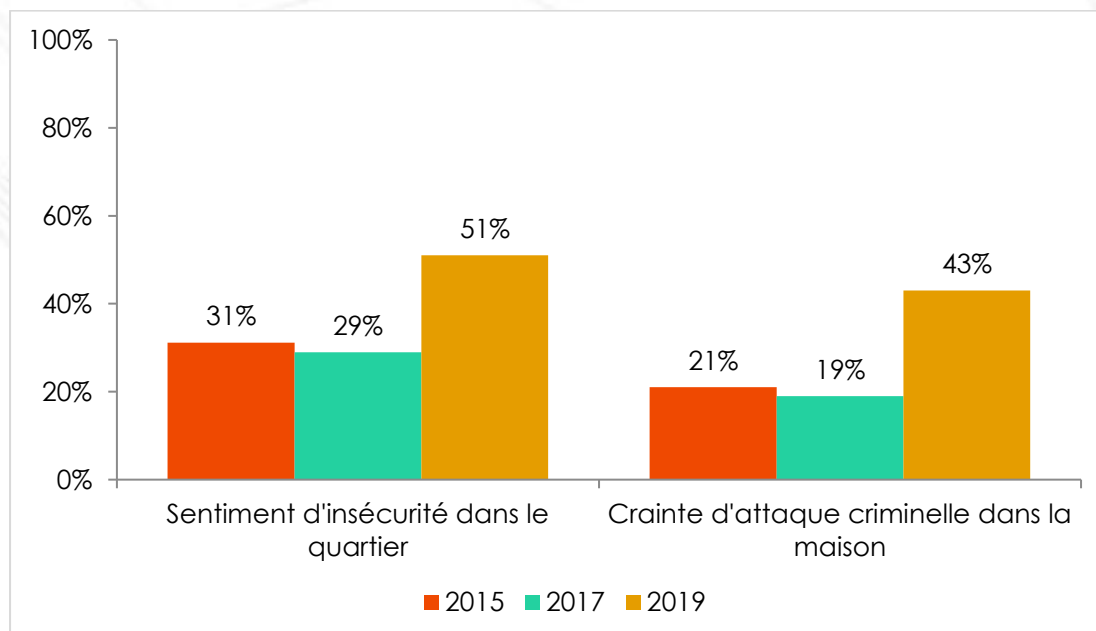
Question posée aux répondants: Au cours des 12 derniers mois, combien de fois, le cas échéant, est-ce que vous ou un membre de votre famille ne vous êtes pas sentis en sécurité dans le quartier?

Figure 2: Sentiment d'insécurité dans la maison | par milieu de résidence et sexe
 | Burkina Faso | 2019



Question posée aux répondants: Au cours des 12 derniers mois, combien de fois, le cas échéant, est-ce que vous ou un membre de votre famille avez-vous craint d'être victime d'un acte criminel dans votre propre maison?

Figure 3: Sentiment d'insécurité dans le quartier et dans la maison | Burkina Faso | 2015-2019



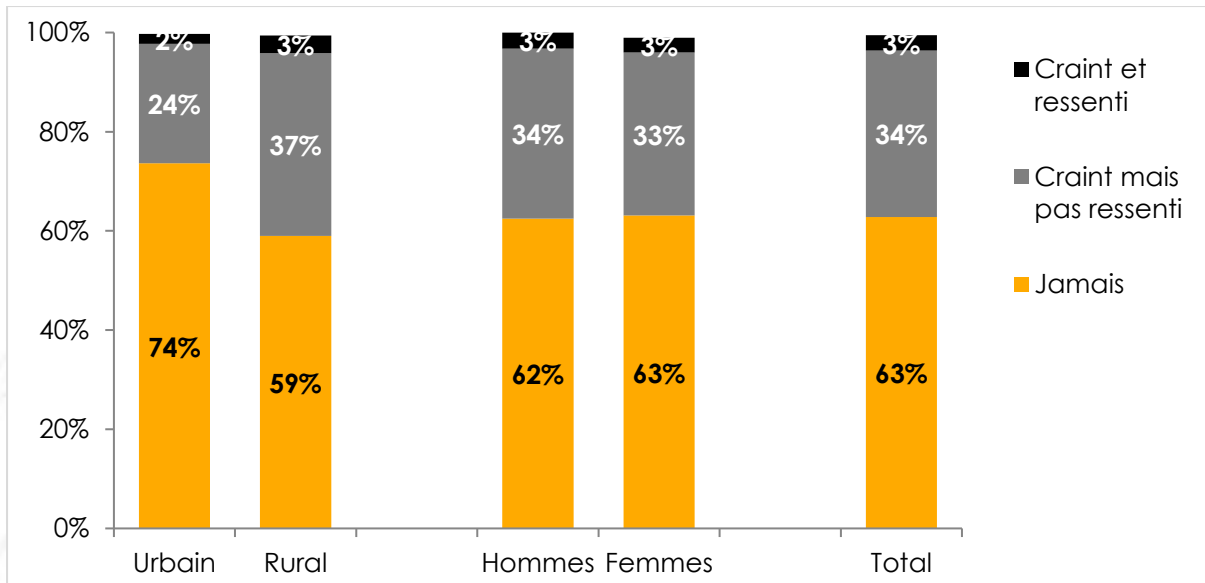
Questions posée aux répondants: Au cours des 12 derniers mois, combien de fois, le cas échéant, est-ce que vous ou un membre de votre famille:

Ne vous êtes pas sentis en sécurité dans votre quartier?

Avez-vous craint d'être victime d'un acte criminel dans votre propre maison?

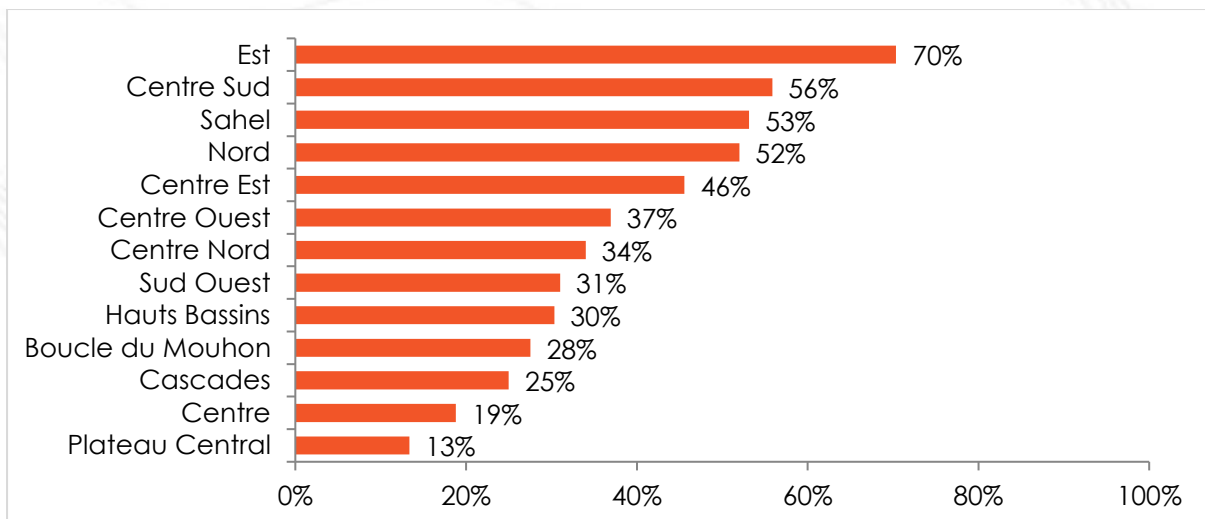
(% qui répondent « quelques fois », « plusieurs fois », ou « toujours »)

Figure 4: Crainte et expérience des attaques armées par des extrémistes politiques ou religieux | par milieu de résidence et sexe | Burkina Faso | 2019



Question posée aux répondants: Veuillez me dire si, au cours des deux dernières années, il vous est arrivé de craindre personnellement l'une quelconque des formes de violence suivantes: Attaque armée par des extrémistes politiques ou religieux? [Si oui:] Avez-vous effectivement personnellement subi ce type de violence au cours des deux dernières années?

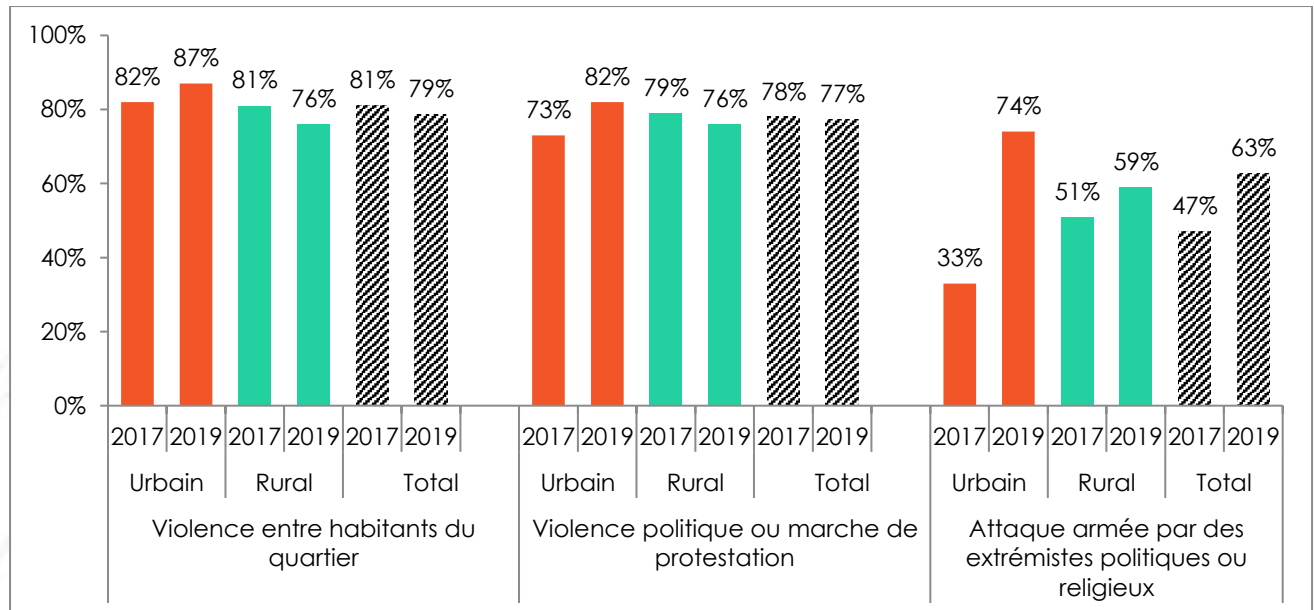
Figure 5: Crainte et expérience des attaques armées par des extrémistes politiques ou religieux | par région¹ | Burkina Faso | 2019



Question posée aux répondants: Veuillez me dire si, au cours des deux dernières années, il vous est arrivé de craindre personnellement l'une quelconque des formes de violence suivantes: Attaque armée par des extrémistes politiques ou religieux? [Si oui:] Avez-vous effectivement personnellement subi ce type de violence au cours des deux dernières années? (% de ceux qui disent qu'ils ont « craint et ressenti » ou « craint mais pas ressenti » une telle attaque)

¹ Conformément à leur proportion de la population totale du Burkina Faso, les échantillons de petites dimensions dans les régions faiblement peuplées produisent des résultats dont les marges d'erreur sont très importantes. Ces résultats devront être considérés strictement suggestifs.

Figure 6: Jamais craint ces types de violences | par milieu de résidence | Burkina Faso | 2017-2019



Questions posées aux répondants: Veuillez me dire si, au cours des deux dernières années, il vous est arrivé de craindre personnellement l'une quelconque des formes de violence suivantes? [Si oui:] Avez-vous effectivement personnellement subi ce type de violence au cours des deux dernières années?

Violence entre les habitants de votre quartier ou village?

Violence lors d'un meeting politique ou marche de protestation publique?

Attaque armée par des extrémistes politiques ou religieux?

(% « jamais »)

Pour plus d'informations, veuillez contacter:

Centre pour la Gouvernance Démocratique
 Augustin Loada
 Telephone: +226 76673232
 Email: aloada@hotmail.com

Veuillez consulter:

www.cgd-burkina.org

www.afrobarometer.org

Suivez nos résultats à #VoicesAfrica.

