



Conakry, République de Guinée  
7 septembre 2021

## Communiqué de presse

### **Les Guinéens préfèrent la démocratie à toute autre forme de régime mais souhaitent que le président accomplisse un maximum de deux mandats**

Malgré leur insatisfaction du fonctionnement de la démocratie dans leur pays et la faible performance du gouvernement, les Guinéens préfèrent fortement la démocratie à toute autre alternative de gouvernance, selon la dernière enquête d'Afrobarometer.

À peine un an après avoir brigué un troisième mandat largement contesté par la société civile et les opposants, le Président Alpha Condé a été arrêté lors d'un coup d'État perpétré le dimanche dernier. Le chef du coup d'État, le lieutenant-colonel Mamady Doumbouya, a cité la pauvreté et la corruption aggravée comme raisons de la prise de contrôle du pouvoir.

Selon les enquêtes d'Afrobarometer, la majorité des Guinéens pensent que le pays va dans la mauvaise direction, que le niveau de corruption a augmenté et que le gouvernement se débrouille mal dans la lutte contre la corruption. L'insatisfaction à l'égard des conditions économiques du pays et des conditions de vie personnelles des citoyens a augmenté, tout comme les évaluations négatives de la performance économique du gouvernement et de la fourniture de services publics essentiels. En plus, seuls trois citoyens sur 10 sont satisfaits du fonctionnement de leur démocratie.

Cependant, l'étude montre également que la plupart des Guinéens approuvent les élections comme le meilleur moyen de choisir leurs dirigeants et que la préférence des citoyens pour la démocratie est restée constamment élevée au fil des ans.

### **Résultats clés**

- La grande majorité des Guinéens préfèrent la démocratie à toute autre forme de gouvernement (77%). Ce soutien à la démocratie est resté élevé depuis 2013 (Figure 1).
- Huit Guinéens sur 10 (82%) soutiennent des élections libres, justes et transparentes comme le meilleur moyen de choisir les dirigeants, (Figure 2).
  - Dans leur grande majorité (76%), les Guinéens souhaitent que le président accomplisse un maximum de deux mandats.
- Seuls quatre citoyens sur 10 (40%) décrivent le pays comme « une pleine démocratie » ou « une démocratie avec des problèmes mineurs » (Figure 3).
  - Seuls trois sur 10 (29%) se disent « assez satisfaits » ou « très satisfaits » du fonctionnement de la démocratie, une forte baisse par rapport à 2017 (56%) après une amélioration constante par rapport à 2013 (39%).
- Près de deux tiers des Guinéens (64%) déclarent que le pays va dans « la mauvaise direction ».

- La perception que « la plupart » ou « tous » les fonctionnaires de la Présidence sont corrompus est passée de 26% en 2013 à 47% (Figure 4).
  - Près de deux tiers (63%) des citoyens déclarent que le niveau de corruption dans le pays a augmenté au cours de l'année précédant l'enquête, soit une hausse de 25 points de pourcentage par rapport à 2015 (38%).
  - Huit citoyens sur 10 (81%) déclarent que le gouvernement se comporte « plutôt mal » ou « très mal » dans la lutte contre la corruption, soit une augmentation de 27 points de pourcentage par rapport à 2013 (54%).
- Près de sept citoyens sur 10 (68%) décrivent les conditions économiques du pays comme étant « plutôt mauvaises » ou « très mauvaises », une augmentation significative par rapport à 2013 (59%) (Figure 5).
  - La proportion qui disent que leurs conditions de vie personnelles sont « assez mauvaises » ou « très mauvaises » a également augmenté, à 64%.
- Environ neuf sur 10 Guinéens disent que le gouvernement a une performance « plutôt mauvaise » ou « très mauvaise » pour réduire les écarts de revenu (90%), la création d'emplois (89%) et l'amélioration du niveau de vie des pauvres (85%) (Figure 6).
  - Sept sur 10 (72%) jugent que la performance du gouvernement dans la gestion de l'économie est « plutôt mauvaise » ou « très mauvaise ».
- Les majorités écrasantes disent aussi que le gouvernement fait un mauvais travail dans l'entretien des routes et des ponts (92%), dans la fourniture d'eau et d'assainissement (85%), dans la fourniture d'un approvisionnement fiable en électricité (83%), dans la réponse aux besoins éducatifs (73%) et dans l'amélioration des services de santé de base (72%) (Figure 7).

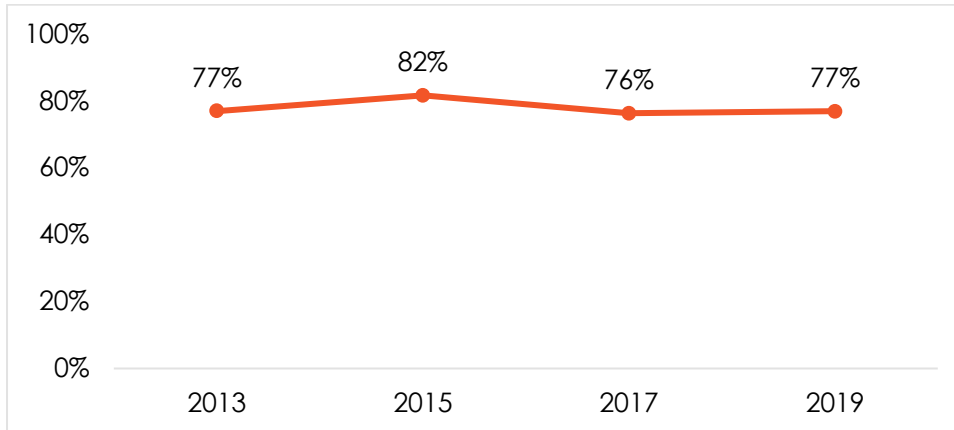
## L'enquête Afrobarometer

Afrobarometer est un réseau de recherche panafricain et non-partisan qui mène des enquêtes d'opinion publique sur la démocratie, la gouvernance et la qualité de vie en Afrique. Huit séries d'enquêtes ont été réalisées dans jusqu'à 39 pays africains depuis 1999. Le Round 8 (2019/2021) couvrent 34 pays. Afrobarometer mène des entretiens face-à-face dans la langue du répondant avec des échantillons représentatifs à l'échelle nationale.

L'équipe Afrobarometer en Guinée, dirigée par Stat View International, a interviewé 1.200 adultes guinéens en novembre-décembre 2019. Un échantillon de cette taille donne des résultats au niveau pays avec une marge d'erreur de +/-3 points de pourcentage à un niveau de confiance de 95%. Des enquêtes précédentes ont été menées en Guinée en 2013, 2015 et 2017.

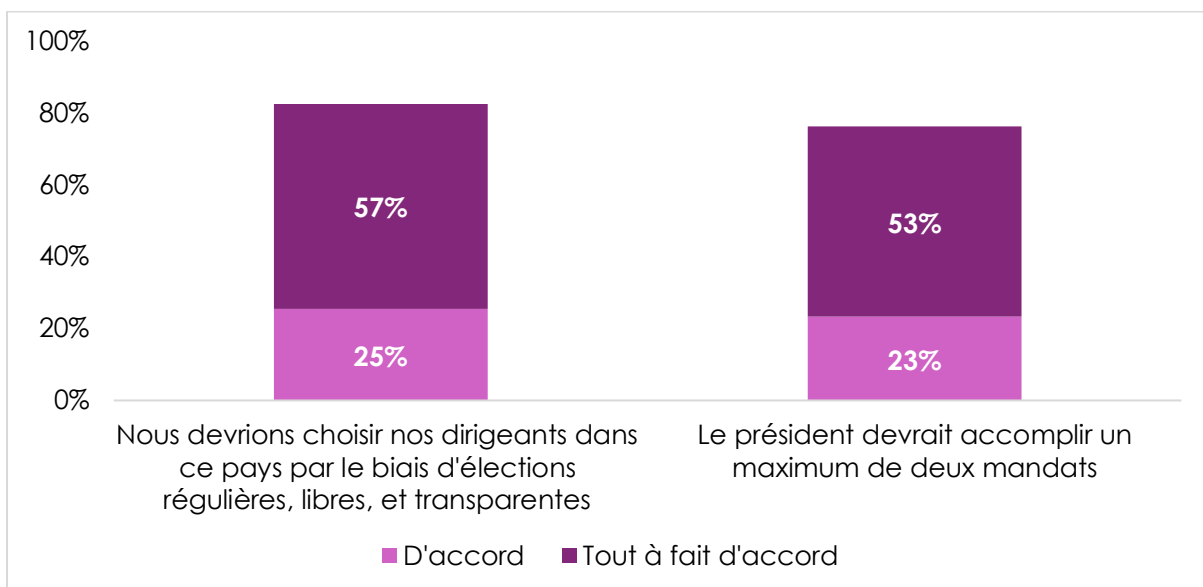
## Figures

**Figure 1 : Soutien à la démocratie** | Guinée | 2013-2019



**Question posée aux répondants :** Laquelle de ces trois affirmations est la plus proche de votre opinion ?  
 Affirmation 1: La démocratie est préférable à toute autre forme de gouvernement.  
 Affirmation 2: Dans certaines circonstances, un gouvernement non démocratique peut être préférable.  
 Affirmation 3: Pour quelqu'un comme moi, peu importe le type de gouvernement que nous avons.  
 (% qui disent « la démocratie est préférable »)

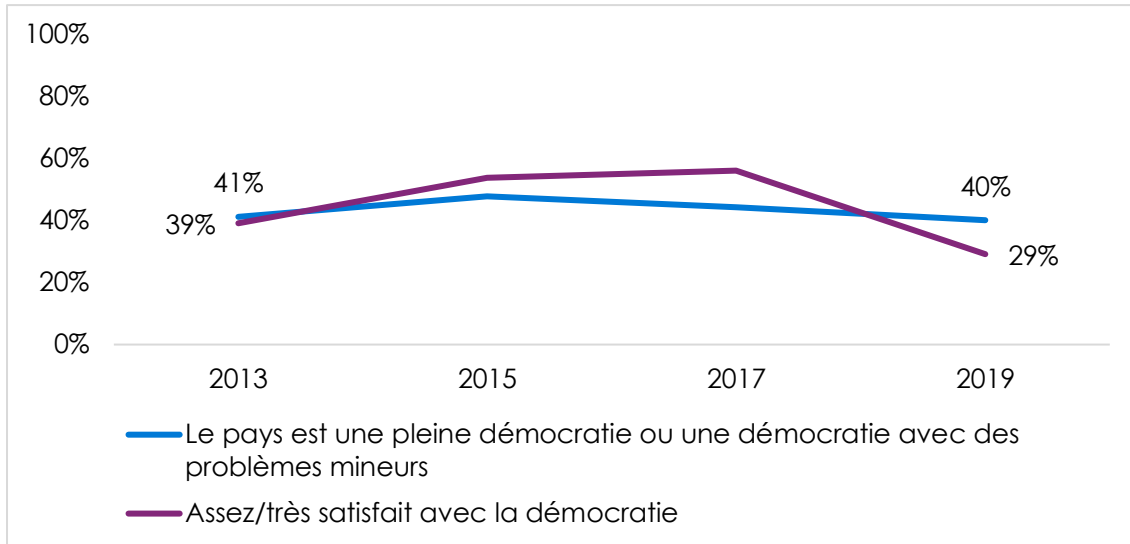
**Figure 2: Soutien aux élections et la limitation de mandats pour le président**  
 | Guinée | 2019



**Questions posées aux répondants :** Laquelle des affirmations suivantes est la plus proche de votre opinion ?  
 Affirmation 1 : Nous devrions choisir nos dirigeants dans ce pays à travers des élections régulières, libres, et transparentes.  
 Affirmation 2 : Puisque les élections produisent parfois de mauvais résultats, nous devrions adopter d'autres méthodes de choix des dirigeants de ce pays.

Affirmation 1: La Constitution devrait limiter l'exercice de la fonction présidentielle à un maximum de deux mandats.  
 Affirmation 2: Il ne devrait pas y avoir de limite constitutionnelle au nombre de mandats présidentiels.

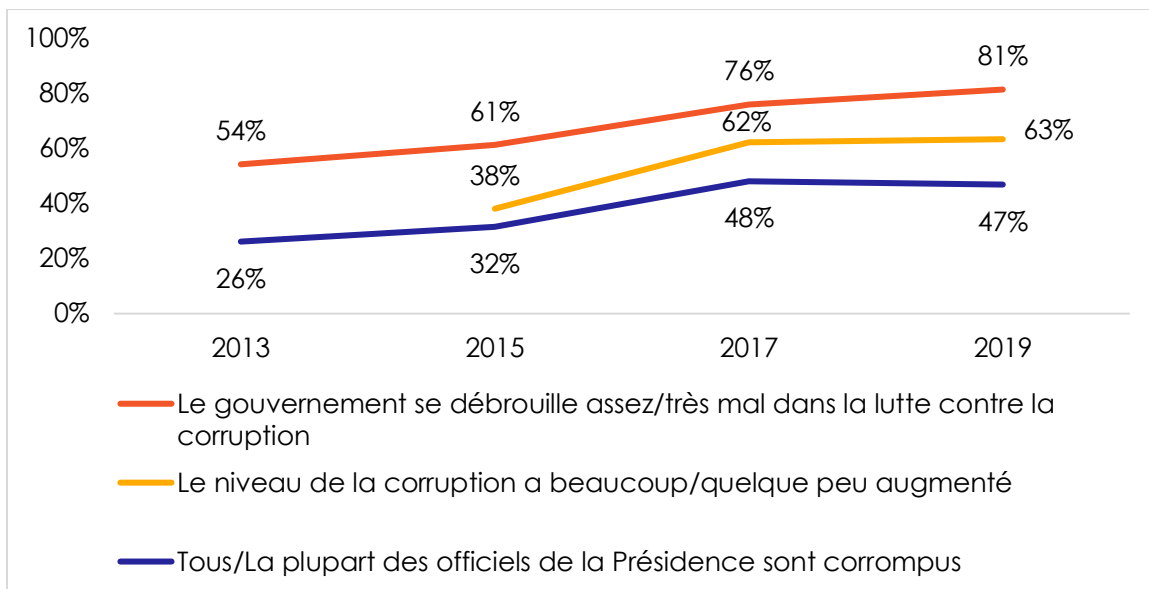
**Figure 3 : Niveau de la démocratie et degré de satisfaction du fonctionnement de la démocratie | Guinée | 2013-2019**



**Questions posées aux répondants :**

*A votre avis, quel est le niveau de la démocratie en Guinée aujourd'hui ?  
 Dans l'ensemble, quel est votre degré de satisfaction de la manière dont la démocratie fonctionne en Guinée ?*

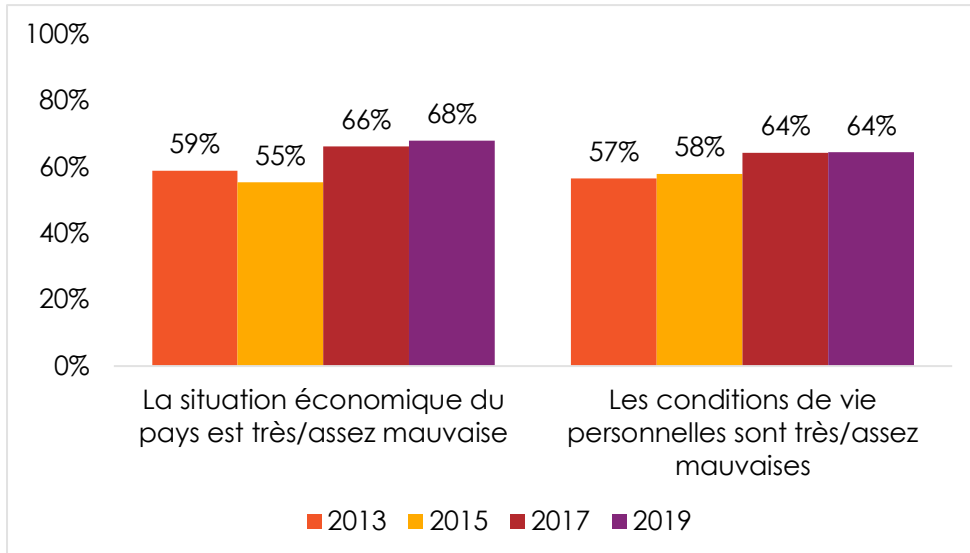
**Figure 4: L'avis des citoyens sur la corruption | Guinée | 2013-2019**



**Questions posées aux répondants :**

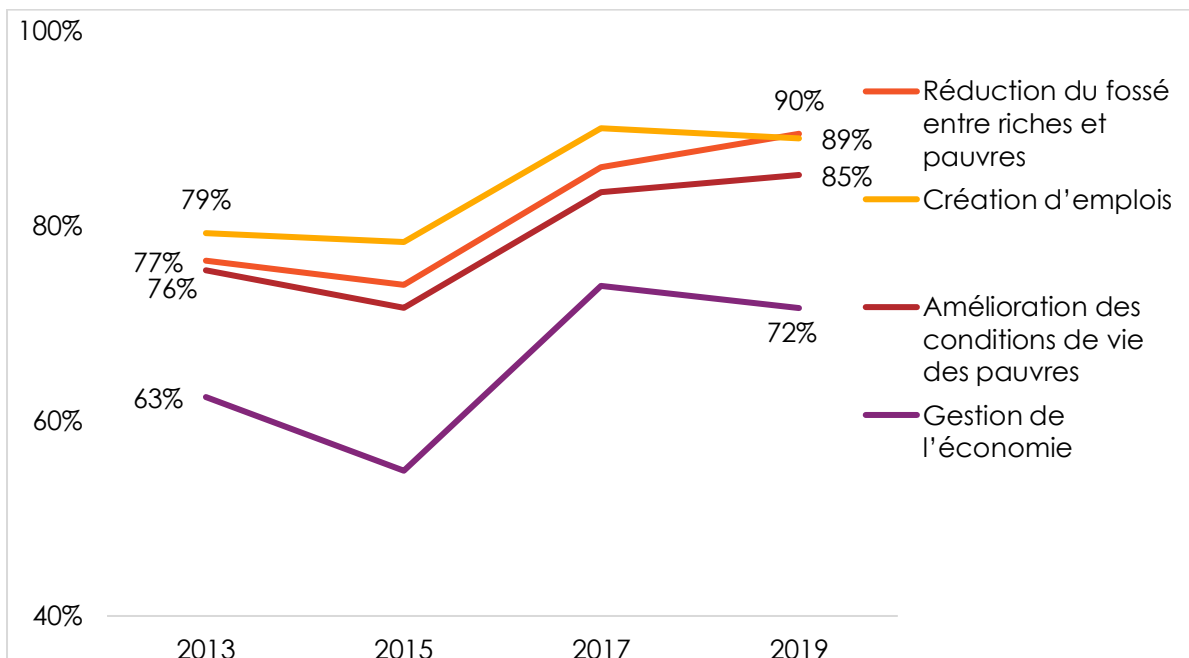
*Qualifier la manière, bonne ou mauvaise, dont le gouvernement actuel répond aux préoccupations suivantes, ou n'en avez-vous pas suffisamment entendu parler pour vous prononcer : Lutte contre la corruption au sein de l'administration publique ?  
 A votre avis, le niveau de la corruption a-t-il augmenté, diminué ou est-il resté pareil dans ce pays pendant l'année écoulée ?  
 Selon vous, combien des personnes suivantes sont impliquées dans des affaires de corruption, ou n'en avez-vous pas suffisamment entendu parler pour vous prononcer : Le Président de la République et les fonctionnaires de la Présidence ?*

**Figure 5: Les conditions économiques du pays et de vies personnelles sont mauvaises | Guinée | 2013-2019**



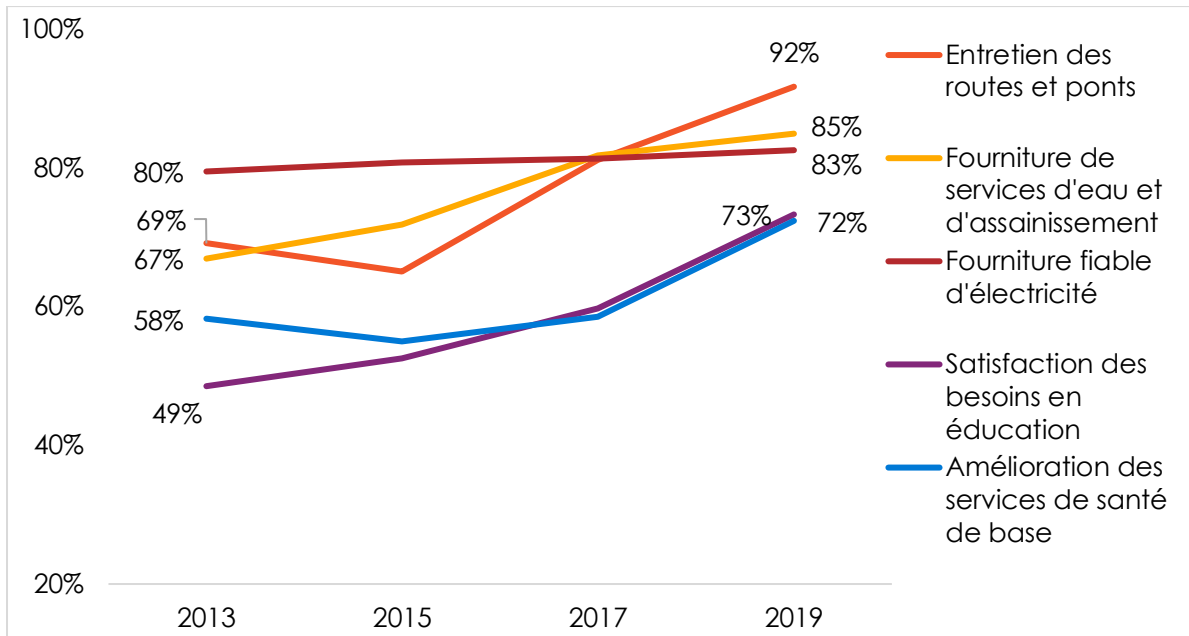
**Questions posées aux répondants :** De manière générale, comment décririez-vous:  
 La situation économique actuelle du pays ?  
 Vos propres conditions de vie actuelles ?

**Figure 6: Évaluations négatives de la performance économique du gouvernement | Guinée | 2013-2019**



**Questions posées aux répondants :** Qualifier la manière, bonne ou mauvaise, dont le gouvernement actuel répond aux préoccupations suivantes, ou n'en avez-vous pas suffisamment entendu parler pour vous prononcer ? (% qui disent « assez mal » ou « très mal »)

**Figure 7: Évaluations négatives de la performance du gouvernement dans la prestation de services publics | Guinée | 2013-2019**



**Questions posées aux répondants :** Qualifier la manière, bonne ou mauvaise, dont le gouvernement actuel répond aux préoccupations suivantes, ou n'en avez-vous pas suffisamment entendu parler pour vous prononcer ? (% qui disent « assez mal » ou « très mal »)

**Pour plus d'informations, veuillez contacter :**

Stat View International  
 Aliou Barry  
 Telephone: (+224) 622 21 59 97  
 Email: aliou.newton@gmail.com

Suivez nos publications au #VoicesAfrica.

