

Praia, Cabo Verde
24 Junho de 2020

Comunicado de imprensa

Muitos cabo-verdianos têm acesso a dispositivos de e-learning, mas persistem desvantagem de pobreza e de residência rural

Muitos cabo-verdianos têm acesso a ferramentas para e-learning durante a pandemia do COVID-19 – televisões, rádios, telemóveis, e computadores – mas as gentes dos meios rurais e os pobres estão em desvantagem significativa, conforme mostra uma nova pesquisa do Afrobarometer.

A maioria dos telemóveis em utilização no país tem acesso à Internet, e a maioria dos cidadãos utilizadores permanece online todos os dias, segundo a pesquisa. Mas ainda existem grandes diferenças entre as áreas rural-urbana e a pobreza na propriedade de dispositivos, acesso à Internet, e uso da Internet.

Após o encerramento das escolas devido à pandemia do COVID-19, o governo cabo-verdiano vem aproveitando tecnologias como televisão, radio, e Internet para oferecer oportunidades de aprendizado remoto aos estudantes. Embora Cabo Verde seja classificado como o quarto país mais alfabetizado da África, este facto sugere que os cidadãos pobres e dos meios rurais podem enfrentar desafios para acessar as plataformas de e-learning disponibilizadas pelo governo.

Principais conclusões

- A maioria dos cabo-verdianos possui ou tem acesso em suas casas a telemóveis (96%), televisões (92%), e rádios (72%). Quase metade (48%) possui ou tem acesso em casa a computadores (Figura 1).
- Os residentes rurais acompanham os residentes urbanos na posse de dispositivos domésticos necessários para acessar aos programas de e-learning (Figura 2).
- Da mesma forma, os agregados familiares economicamente mais abastados são consideravelmente mais propensos do que os agregados mais pobres desses dispositivos. Os economicamente mais abastados têm cinco vezes mais chances de ter computadores do que aqueles com alta pobreza vivida (69% vs. 14%) (Figura 3).
- Entre os entrevistados que possuem telemóveis, mais de três quartos (78%) dizem que seus telefones têm acesso à Internet. A propriedade de smartphones é consideravelmente maior entre os entrevistados mais ricos e os urbanos (Figura 4).
- Mais da metade (55%) dos cabo-verdianos dizem que usa a Internet "todos os dias." Apenas um em cada quatro (26%) dizem que "nunca" fica/permanece online. O uso diário da Internet é duas vezes mais comum entre os mais ricos que entre os mais pobres (68% vs. 31%) (Figura 5).

Inquéritos do Afrobarometer

O Afrobarometer é uma rede de pesquisa pan-africana e apartidária, que fornece dados confiáveis sobre experiências africanas e avaliações de democracia, governança e qualidade de vida. Sete rodadas de pesquisas foram concluídas em 38 países entre 1999 e 2018. As pesquisas da oitava rodada em 2019/2020 estão planeadas em pelo menos 35

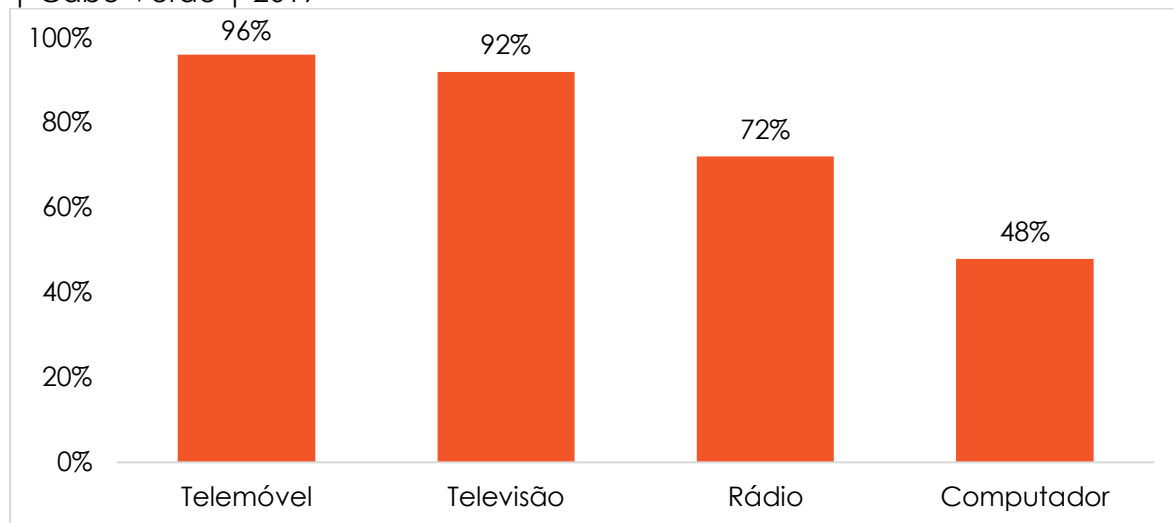
países. O Afrobarometer realiza entrevistas pessoais no idioma de escolha do respondente com amostras representativas nacionalmente.

A equipa do Afrobarometer em Cabo Verde, liderada pela Afrosondagem, entrevistou 1.200 adultos cabo-verdianos entre 8 e 22 de Dezembro de 2019. Essa amostra gera resultados ao nível do país com uma margem de erro de +/- 3 pontos percentuais com 95% de intervalo de confiança. Pesquisas anteriores em Cabo Verde foram realizadas nos anos 2002, 2005, 2008, 2011, 2014, e 2017.

Gráficos

Figura 1: Agregados familiares com posse de dispositivos de comunicação

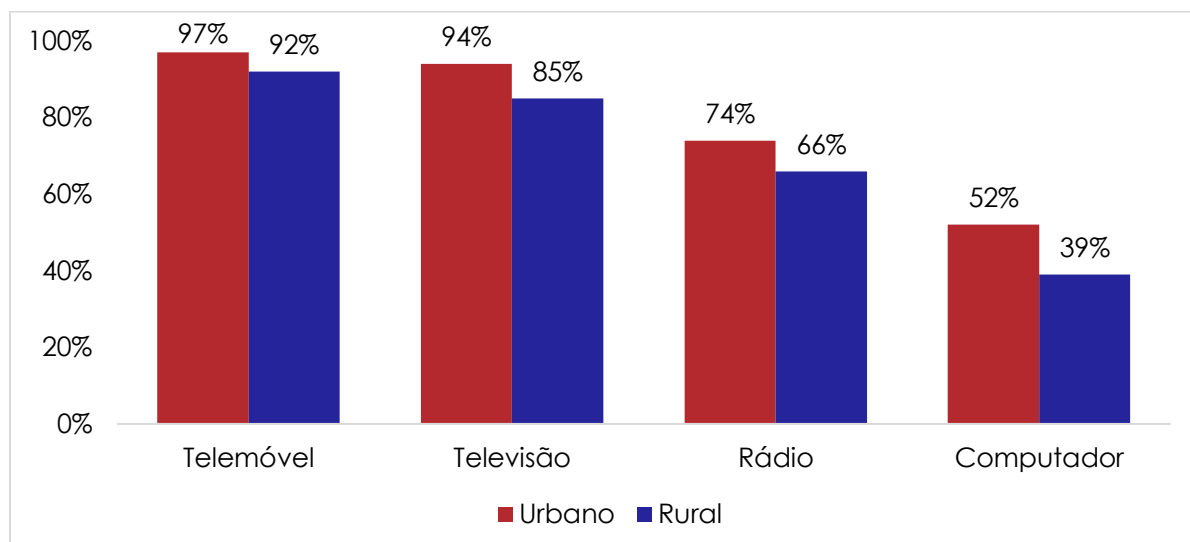
| Cabo Verde | 2019



Os entrevistados foram questionados: *Quais dessas coisas você possui pessoalmente? [Se não:] Alguém mais em sua casa possui um? (% combina propriedade pessoal e familiar)*

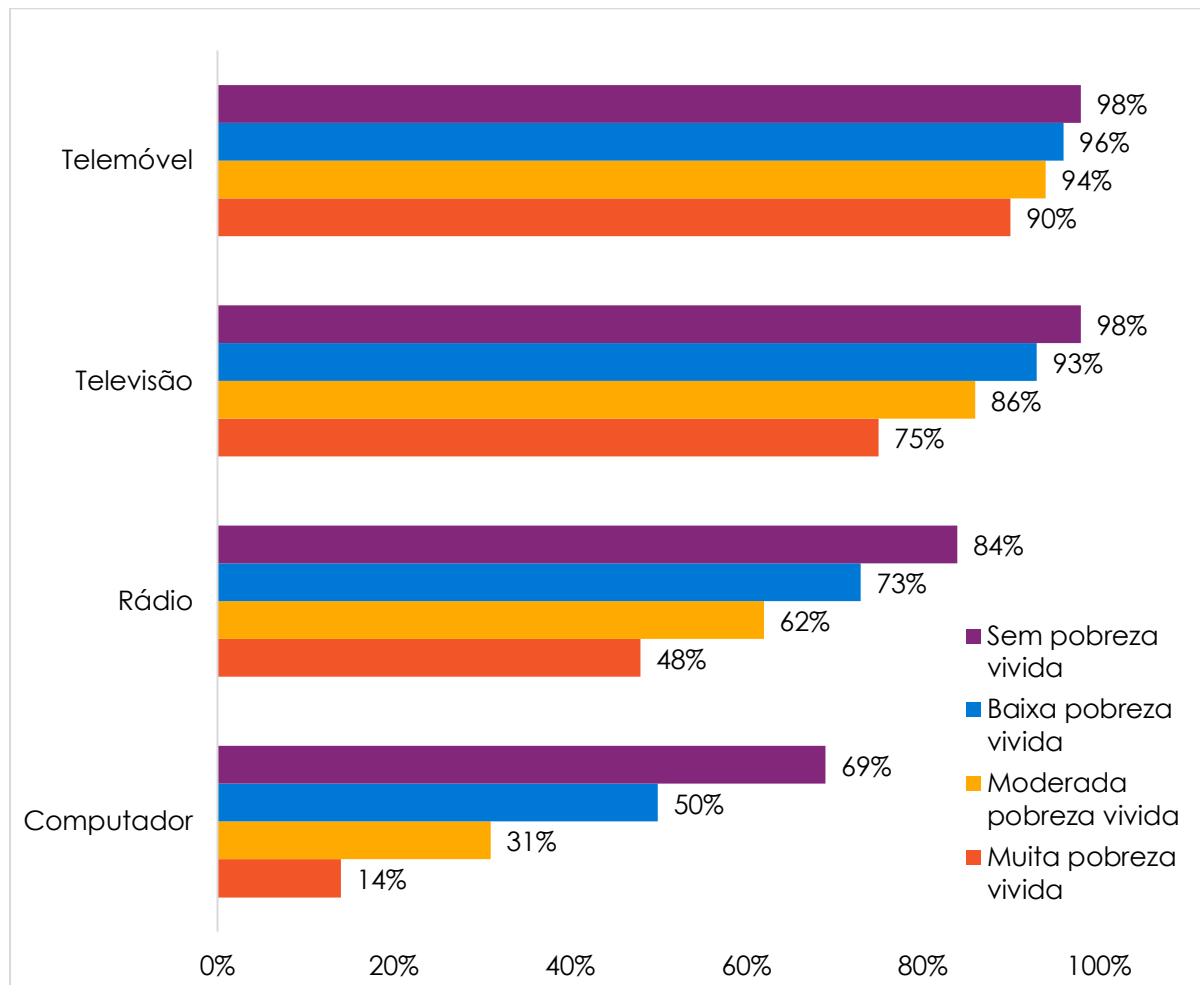
Figura 2: Agregados familiares com posse de dispositivos de comunicação

| por localização rural-urbana | Cabo Verde | 2019



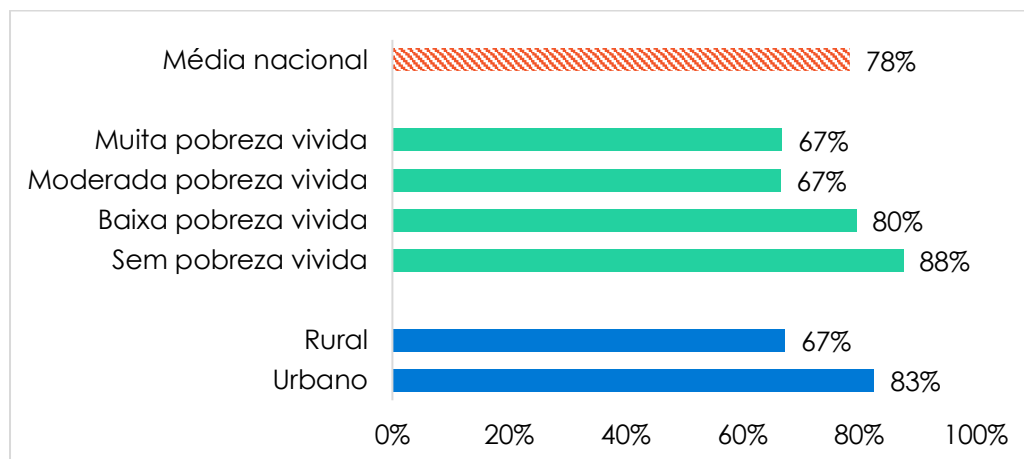
Os entrevistados foram questionados: *Quais dessas coisas você possui pessoalmente? [Se não]: mais alguém em sua casa possui um? (% combina propriedade pessoal e familiar)*

Figura 3: Agregados familiares com posse de dispositivos de comunicação
 | segundo pobreza vivida | Cabo Verde | 2019



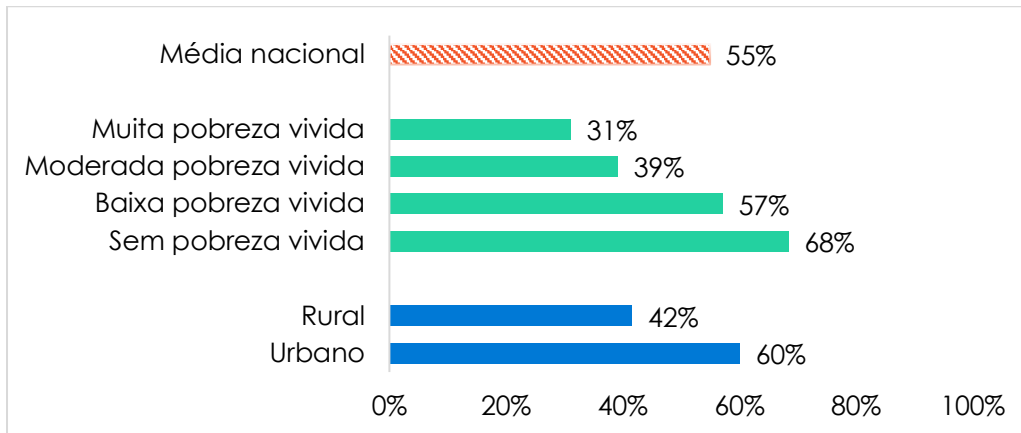
Os entrevistados foram questionados: Quais dessas coisas você possui pessoalmente? [Se não]: Mais alguém em sua casa possui um? (% combina propriedade pessoal e familiar)

Figura 4: Posse de telemóvel com acesso à Internet | segundo pobreza vivida e localização urbano-rural | Cabo Verde | 2019



Os entrevistados que disseram possuir um telefone celular foram questionados: O seu telefone tem acesso à Internet?

Figura 5: Uso diário da Internet | segundo pobreza vivida e localização urbano-rural | Cabo Verde | 2019



Os entrevistados foram questionados: Com que frequência você usa a internet? (% que dizem "todos os dias")

Para mais informações favor contatar:

José Semedo
 Telefone: 9919796
 Email: jasededo@afrosondagem.cv

Visite-nos online em www.afrobarometer.org.

Siga nossos lançamentos em #VoicesAfrica.

