

Maurice fort – mais loin d'être parfait – sur l'égalité des genres et la tolérance sociale

Dépêche No. 225 d'Afrobaromètre | Thomas Isbell et Sadhiska Bhoojedhur

Résumé

Depuis son indépendance en 1968, Maurice a toujours défendu avec fierté son développement fondé sur la démocratie, la bonne gouvernance, l'état de droit, les droits de l'homme, et les libertés individuelles. Sa constitution stipule que tous les Mauriciens devraient bénéficier du droit à une protection équitable et à assistance légale contre toute forme de discrimination.

Le pays a démontré son engagement à la promotion et à la protection des droits de l'homme en étant signataire à tous les instruments internationaux majeurs relatifs aux droits de l'homme, dont les conventions et protocoles optionnels portant sur les droits de la femme, des personnes handicapés, et des enfants, y compris des enfants engagés dans les conflits armés, les trafics, la prostitution, et la pornographie (Varma, 2013). La commission pour l'égalité des chances (Equal Opportunities Commission), instituée en 2012, a géré plus de 1.000 plaintes portant sur la discrimination entre 2012 et 2014, la plupart liées à l'origine ethnique et à l'opinion politique (Equal Opportunities Commission, 2014).

A l'occasion de la Journée Internationale de la Femme 2018, le Premier Ministre Pravind Jugnauth a salué les progrès réalisés en matière d'autonomisation des femmes dans le secteur public mais a souligné le besoin pour le secteur privé de s'intéresser plus à la question de l'égalité des sexes, d'adopter une approche plus proactive, et d'éliminer les barrières et la discrimination contre les femmes (République de Maurice, 2018).

Selon la dernière enquête Afrobaromètre, la plupart des Mauriciens ne subissent ni discrimination ni harcèlement ethnique, religieux, ou de genre, mais certains le font encore – en particulier parmi les Afro-Mauriciens, les Musulmans, et les femmes.

La plupart des Mauriciens expriment leur tolérance envers les personnes d'un groupe ethnique, d'une religion, ou d'une nationalité différents. Une majorité – moins forte mais en croissance – sont tolérante envers les personnes ayant une orientation sexuelle différente, exprimant un soutien populaire aux appels récents par le gouvernement et les autorités religieuses à respecter les droits des membres de la communauté LGBT à conduire des manifestations légalement autorisées (France24, 2018).

Enquête d'Afrobaromètre

Afrobaromètre est un réseau de recherche panafricain et non partisan qui conduit des enquêtes d'opinion publique sur la démocratie, la gouvernance, la situation économique, et les problèmes connexes dans les pays d'Afrique. Six rounds d'enquêtes ont été conduits dans quelques 37 pays entre 1999 et 2015, et les enquêtes du Round 7 sont en cours depuis 2016. Afrobaromètre réalise des entrevues face-à-face dans la langue de choix du répondant avec des échantillons représentatifs à l'échelle nationale.

L'équipe nationale mauricienne d'Afrobaromètre, dirigée par StraConsult Ltd, s'est entretenue avec 1.200 adultes mauriciens en octobre 2017. Un échantillon de cette taille produit des résultats nationaux avec une marge d'erreur d'échantillonnage de +/-3% à un

niveau de confiance de 95%. Des enquêtes d'Afrobaromètre ont été précédemment conduites à Maurice en 2012 et 2014.

Résultats clés

- Alors que la plupart des Mauriciens affirment ne pas avoir été victimes de discrimination ou de harcèlement durant l'année précédente, une proportion importante de la population en ont souffert sur la base de leur appartenance ethnique (9%), de leur sexe (16%), ou de leur religion (17%).
- Les Afro-Mauriciens (31%) et les Musulmans (22%) sont plus susceptibles que la moyenne d'affirmer avoir été victimes de discrimination ou de harcèlement sur la base de leur appartenance ethnique.
- De même, alors que deux-tiers (66%) des Mauriciens affirment que leur groupe ethnique n'est « jamais » traité de façon inéquitable par le gouvernement, plus de quatre sur 10 Afro-Mauriciens (47%) et Musulmans (42%) affirment l'être « quelques fois », « souvent », ou « toujours ».
- Les femmes sont plus susceptibles que les hommes de souffrir de discrimination ou de harcèlement sexuel (11% contre 7%), et la discrimination ou le harcèlement à base religieuse est plus susceptible d'affecter les Chrétiens et les Musulmans que les Hindous.
- Plus de neuf sur 10 Mauriciens ont des attitudes tolérantes envers les personnes d'appartenance ethnique (94%) ou de religion (94%) différente, et de plus petites majorités en font autant par rapport aux immigrants/travailleurs étrangers (67%) et aux personnes engagées dans de relations amoureuses homosexuelles (56%). La tolérance envers les homosexuels s'est accrue de 7 points de pourcentage depuis l'enquête de 2014, plaçant Maurice en tête parmi 21 pays africains enquêtés en 2016/2017.
- La plupart des Mauriciens disent que les deux sexes ont des chances égales d'aller à l'école (98%), d'hériter et posséder des terres (93%), et d'obtenir un emploi rémunéré (92%), même s'ils sont divisés quant à savoir si préférence devrait être accordée aux hommes lorsque l'emploi se fait rare.
- Huit sur 10 Mauriciens (82%) affirment que les femmes devraient être aussi éligibles à des postes politiques que les hommes.

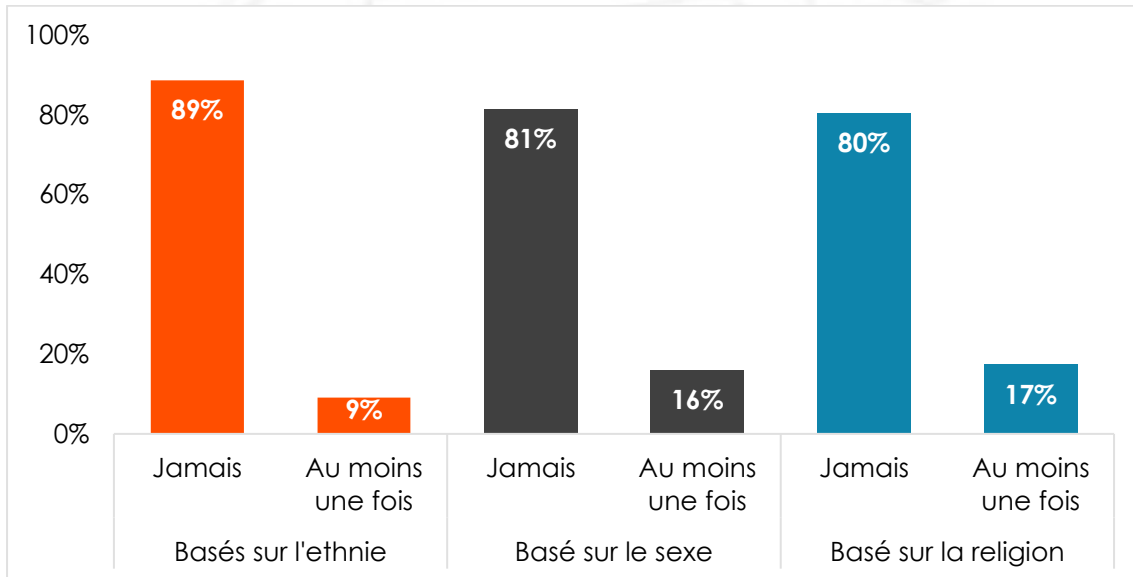
Cas de discrimination et de harcèlement

Une écrasante majorité des Mauriciens affirment ne pas avoir souffert de discrimination ou harcèlement à base ethnique (89%), sexuelle (81%), ou religieuse (80%) durant l'année précédant l'enquête. Cependant, il reste encore des proportions substantielles de la population qui ont souffert de tel traitement « une ou deux fois », « quelques fois », ou « plusieurs fois » durant les 12 derniers mois: 9% sur une base ethnique, 16% sur une base sexuelle, et 17% sur une base religieuse (Figure 1).

De même, un répondant sur 10 (10%) affirment que les fonctionnaires les traitent « pire » ou « bien pire » qu'ils ne traitent d'autres, même si la question ne demande pas spécifiquement si les causes perçues pourraient être relatives à l'appartenance ethnique, à la religion, au sexe, ou à tout autre type de facteurs. La plupart des répondants affirment être traités pareil (71%) ou mieux que (14%) les autres (Figure 2).

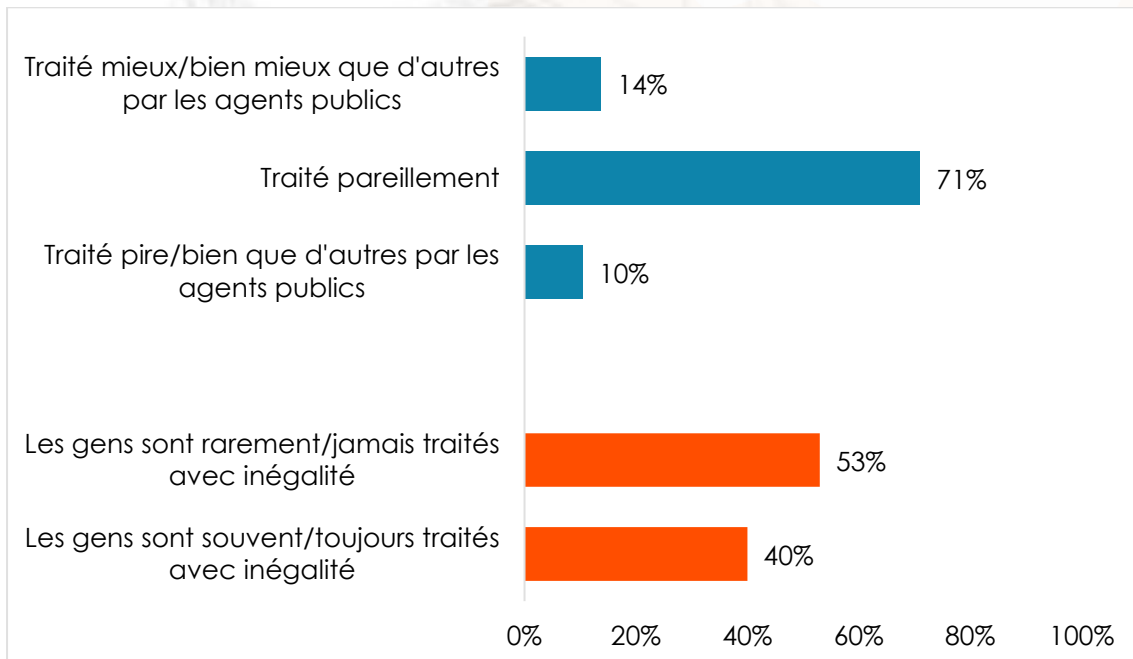
Répondant à la question de savoir à quelle fréquence la loi traite les gens avec inégalité, plus de la moitié (53%) des Mauriciens affirment que cela se produit « souvent » ou « toujours », même si, ici encore, les causes probables d'un tel traitement inégal ne sont pas recherchées.

Figure 1: Cas de discrimination ou de harcèlement | Maurice | 2017



Question posée aux répondants: Au cours de l'année dernière, à quelle fréquence, le cas échéant, avez-vous personnellement été l'objet de discrimination ou harcelé sur la base de l'un quelconque des éléments suivants: Votre ethnie? Votre religion? Votre sexe?

Figure 2: Perceptions de traitement équitable | Maurice | 2017



Question posée aux répondants:

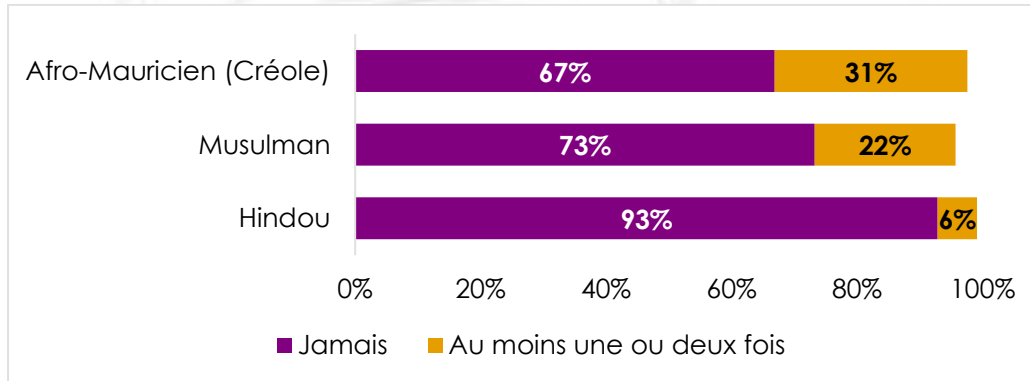
- En général, lorsque vous avez affaire à des agents publics, avez-vous le sentiment qu'ils vous traitent mieux, pareil, ou pire que d'autres personnes?
- Selon vous, à quelle fréquence dans ce pays, la loi traite-t-elle les populations avec inégalité?

Ethnicité

Alors qu'environ un sur 10 Mauriciens affirment avoir souffert de discrimination ou de harcèlement durant l'année précédente, les Afro-Mauriciens sont beaucoup plus susceptibles que d'autres groupes ethniques de signaler en avoir souffert « une ou deux fois »

(21%), « quelques fois » (6%), ou « plusieurs fois » (4%). Plus d'un répondant sur cinq qui s'étaient déclarés membres du groupe ethnique Musulman signalent également avoir souffert de discrimination ou de harcèlement (22%), contre 6% chez les Hindous (Figure 3).

Figure 3: Cas de discrimination ou de harcèlement basés sur l'ethnicité | par groupe ethnique | Maurice | 2017

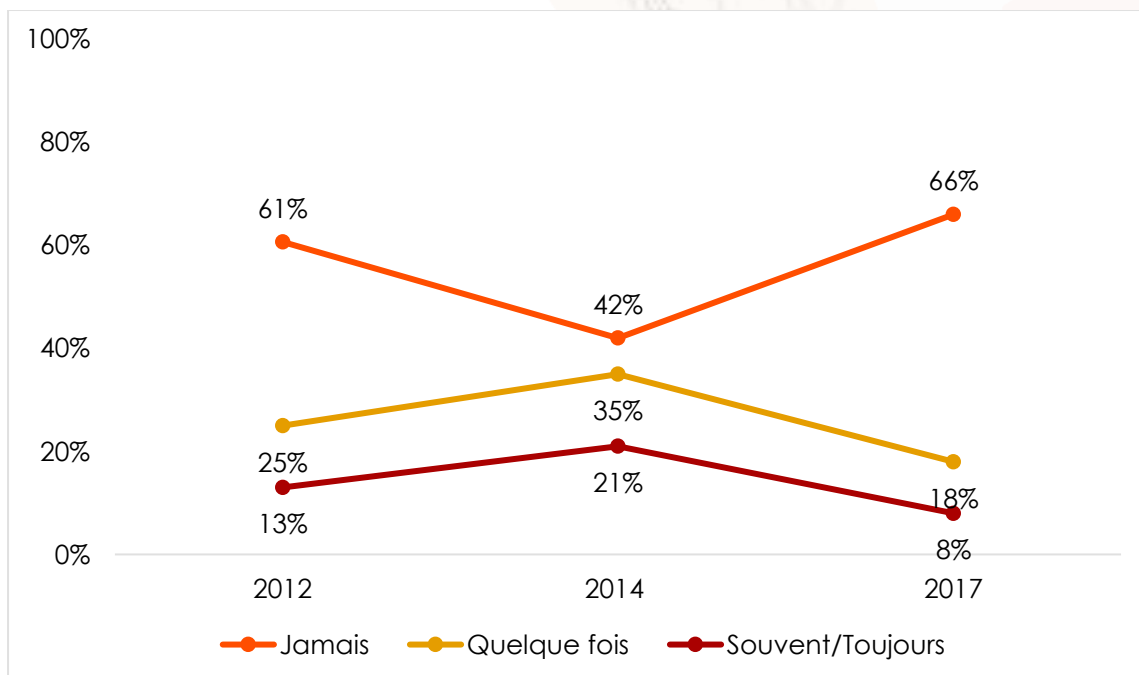


Question posée aux répondants: Au cours de l'année dernière, à quelle fréquence, le cas échéant, avez-vous personnellement été l'objet de discrimination ou harcelé sur la base de l'un quelconque des éléments suivants: Votre ethnie?

Répondant à la question de savoir à quelle fréquence, le cas échéant, des membres de leur groupe ethnique « sont inégalement traités par le gouvernement, » deux Mauriciens sur trois (66%) affirment que cela n'arrive « jamais », mais un sur quatre (26%) signalent que cela se produit « quelques fois », « souvent », ou « toujours » (Figure 4).

Ceci représente une amélioration nette par rapport à 2014, où seulement 42% ont rapporté que leur groupe ethnique n'a « jamais » été inégalement traité.

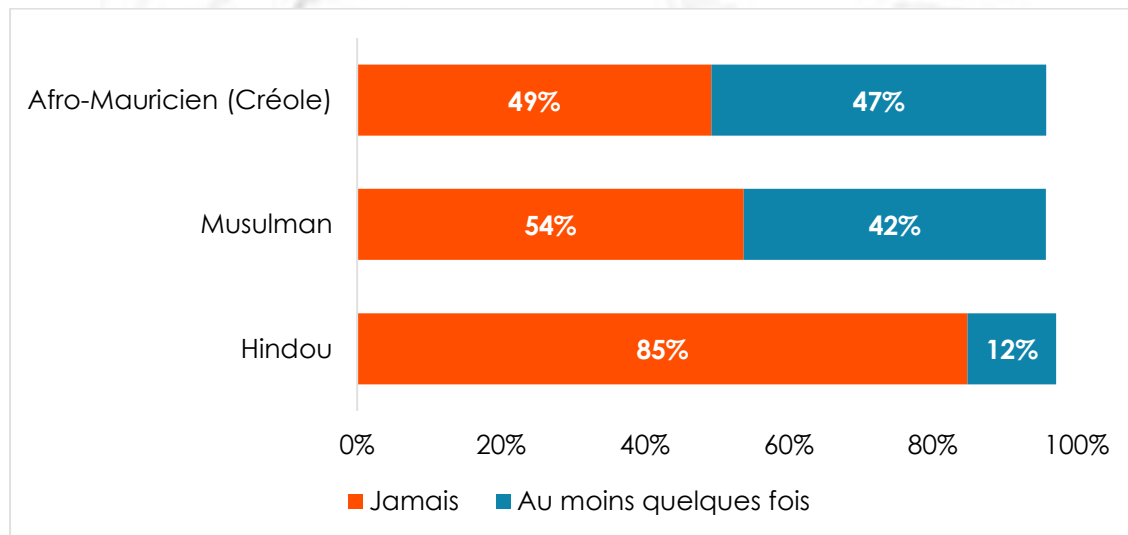
Figure 4: Groupe ethnique inégalement traité | Maurice | 2012-2017



Question posée aux répondants: A quelle fréquence, le cas échéant, les [membres de votre groupe ethnique] sont-ils inégalement traités par le gouvernement?

Mais encore, les groupes ethniques affichent de grosses divergences dans leur perception de traitement inéquitable. Presque la moitié des Afro-Mauriciens (47%) et des Musulmans (42%) affirment que leur groupe est traité inéquitablement par le gouvernement au moins « quelques fois », contre 12% des Hindous (Figure 5).

Figure 5: Groupe ethnique inéquitablement traité | par groupe ethnique | Maurice | 2017

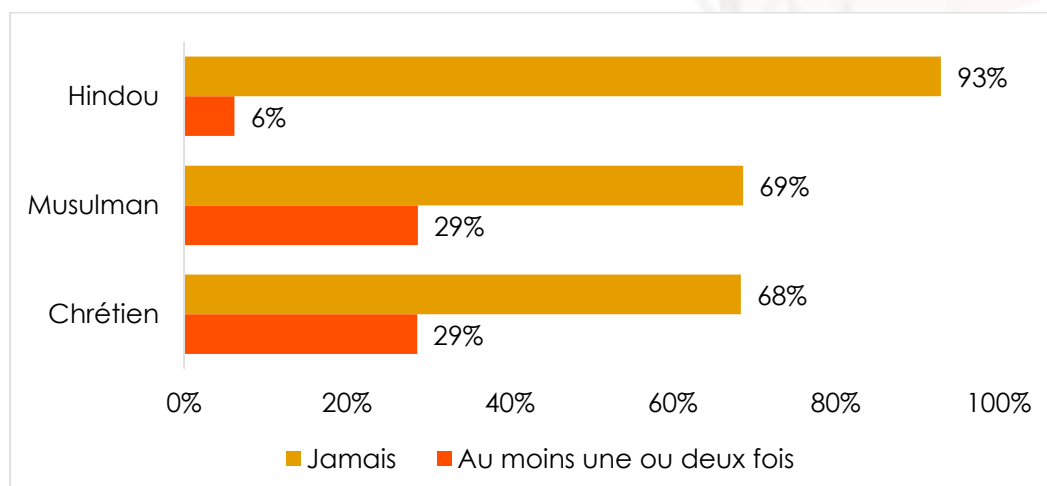


Question posée aux répondants: A quelle fréquence, le cas échéant, les [membres de votre groupe ethnique] sont-ils inéquitablement traités par le gouvernement?

Religion

Parmi les 17% de Mauriciens qui affirment avoir souffert de discrimination ou harcèlement sur la base de leur religion au moins « une ou deux fois » durant l'année précédente, les Chrétiens et les Musulmans (29%) sont beaucoup plus susceptibles que les Hindous (6%) de rapporter avoir eu cette expérience (Figure 6).

Figure 6: Cas de discrimination ou de harcèlement basés sur la religion | par groupe religieux | Maurice | 2017

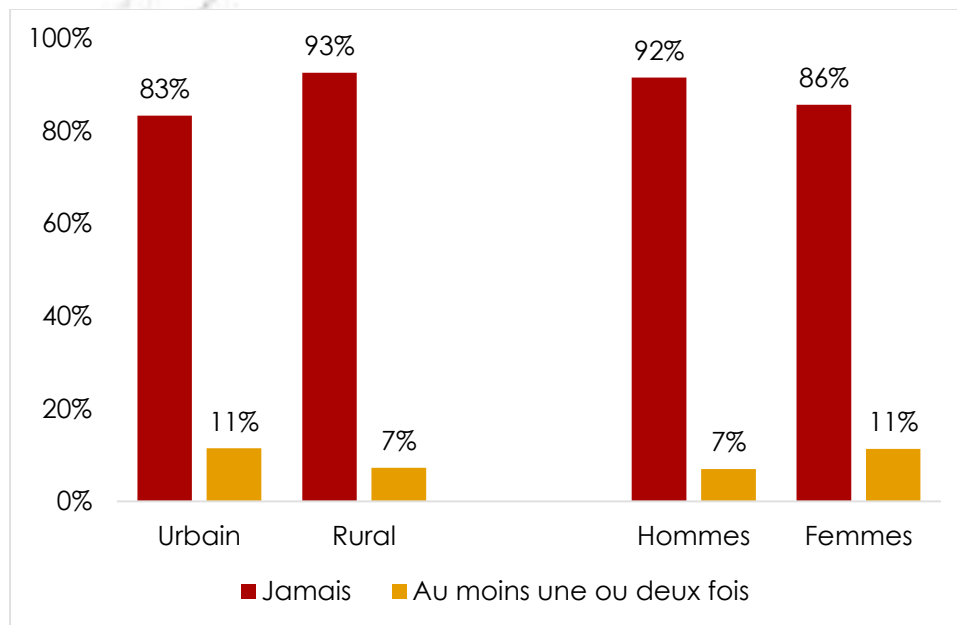


Question posée aux répondants: Au cours de l'année dernière, à quelle fréquence, le cas échéant, avez-vous personnellement été l'objet de discrimination ou harcelé sur la base de l'un quelconque des éléments suivants: Votre religion?

Sexe

Alors que la majorité des Mauriciens (89%) affirment n'avoir jamais souffert de discrimination sexuelle, un sur 10 disent avoir « une ou deux fois » (6%), « quelques fois » (3%), ou « plusieurs fois » (1%) souffert de discrimination. Les femmes rapportent un peu plus avoir souffert de discrimination sexuelle au moins « une ou deux fois » que les hommes (11% contre 7%) (Figure 7). Par ailleurs, les citadins sont plus nombreux à déclarer avoir subi de discrimination sexuelle au moins une ou deux fois (11%) par rapport aux habitants ruraux (7%).

Figure 7: Cas de discrimination ou de harcèlement basés sur le sexe | par sexe et situation géographique | Maurice | 2017



Question posée aux répondants: Au cours de l'année dernière, à quelle fréquence, le cas échéant, avez-vous personnellement été l'objet de discrimination ou harcelé sur la base de l'un quelconque des éléments suivants: Votre sexe?

Tolérance

Outre les expériences et perceptions des Mauriciens relatives à la façon dont ils sont traités, Afrobaromètre a exploré leurs attitudes envers les personnes qui sont différentes d'elles.

Plus de neuf répondants sur 10 expriment des attitudes tolérantes envers les personnes d'une appartenance ethnique ou religion différente, et des majorités plus petites en font autant par rapport aux immigrants et travailleurs étrangers et aux homosexuels (Figure 8).

Faites vos propres analyses des données d'Afrobaromètre – quel(le) que soit la problématique, le pays et la série d'enquête. C'est facile et gratuit à l'adresse www.afrobarometer.org/online-data-analysis.

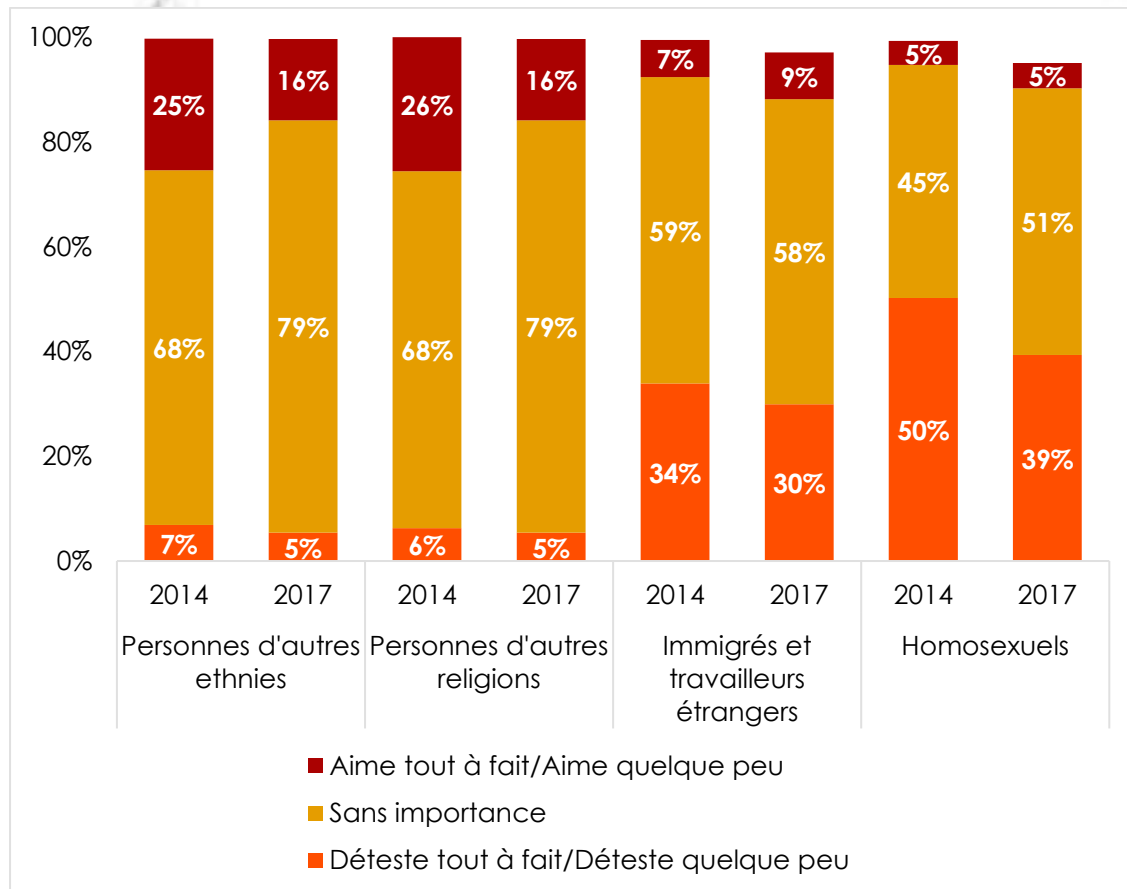
Environ un sur six (15%) affirment qu'ils « aimeraient quelque peu » ou « aimeraient tout à fait » avoir des voisins d'un autre groupe ethnique, alors que 79% affirment que cela « est sans importance » – ramenant à 94% la proportion de ceux dont les attitudes envers les autres ethnies pourraient

être décrites comme tolérantes. Des proportions à peu près identiques affirment qu'ils aimeraient ou ne verraient pas d'inconvénient à avoir des voisins qui pratiquent une religion différente. Ces résultats sont semblables à ceux enregistrés lors de l'enquête de 2014.

La tolérance envers les immigrants ou travailleurs étrangers reste plus faible: Deux-tiers affirment qu'ils aimeraient (9%) ou ne verraient pas d'inconvénient (58%) à les avoir comme voisins. La proportion des répondants qui affirment qu'ils « détesteraient quelque peu » ou « détesteraient tout à fait » avoir des voisins immigrants a diminué de 4 points de pourcentage par rapport à l'enquête de 2014.

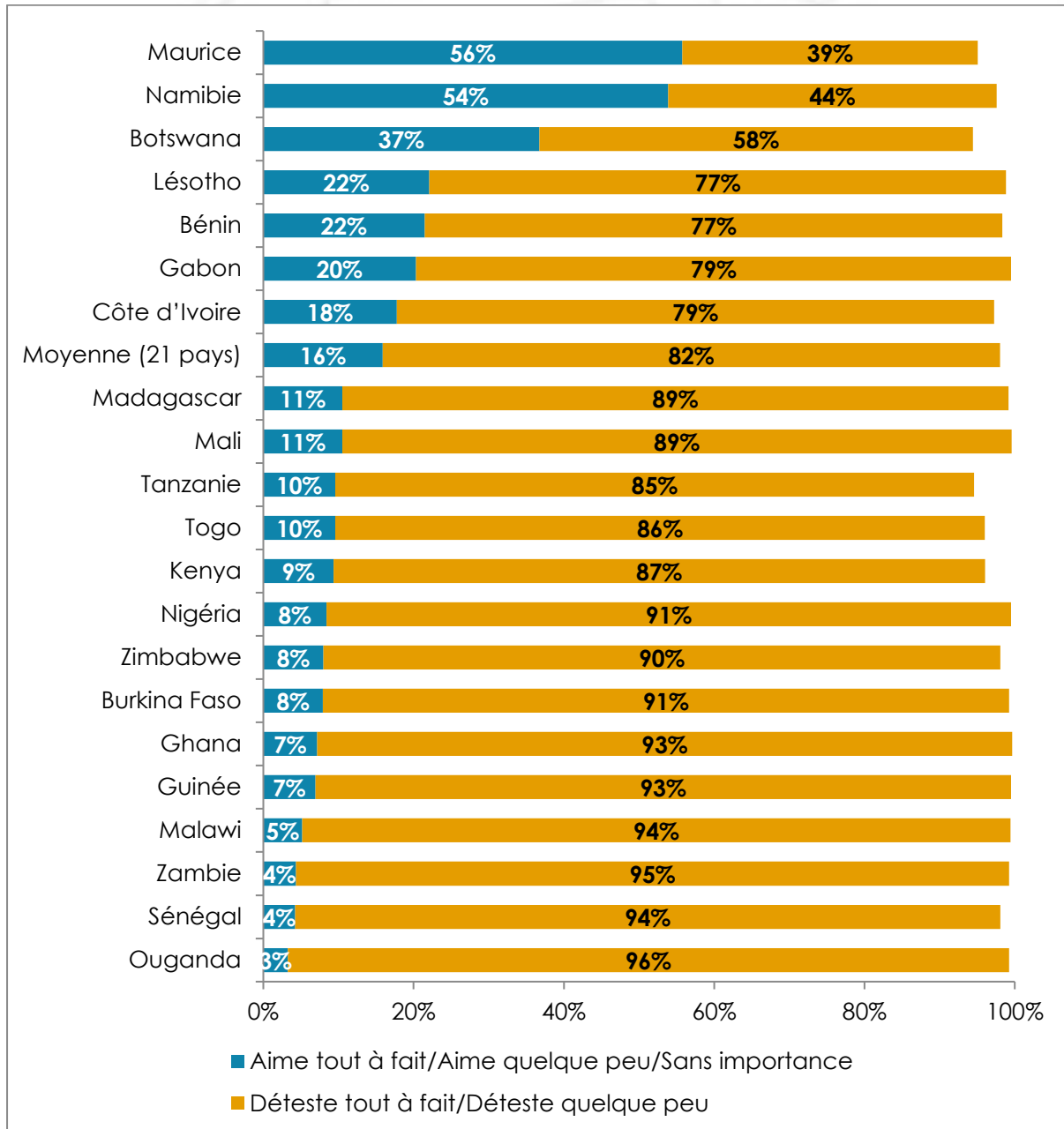
La majorité (56%) des Mauriciens expriment également de la tolérance envers les homosexuels: 5% affirment qu'ils aimeraient et 51% affirment qu'ils ne verraient pas d'inconvénient à avoir des voisins homosexuels. Ceci marque un accroissement par rapport aux 49% de 2014 et place Maurice en tête des 21 pays africains dont les données au titre de la Série 7 sont disponibles (Figure 9).

Figure 8: Tolérance | Maurice | 2014-2017



Question posée aux répondants: Pour chacun des groupes de personnes suivants, veuillez indiquer si vous aimeriez ou détesteriez les avoir pour voisins, ou si cela est sans importance: Les personnes d'un autre groupe ethnique? Les personnes de religion différente? Les immigrants ou les travailleurs étrangers? Les homosexuels?

Figure 9: Tolérance envers les homosexuels | 21 pays africains | 2016/2017

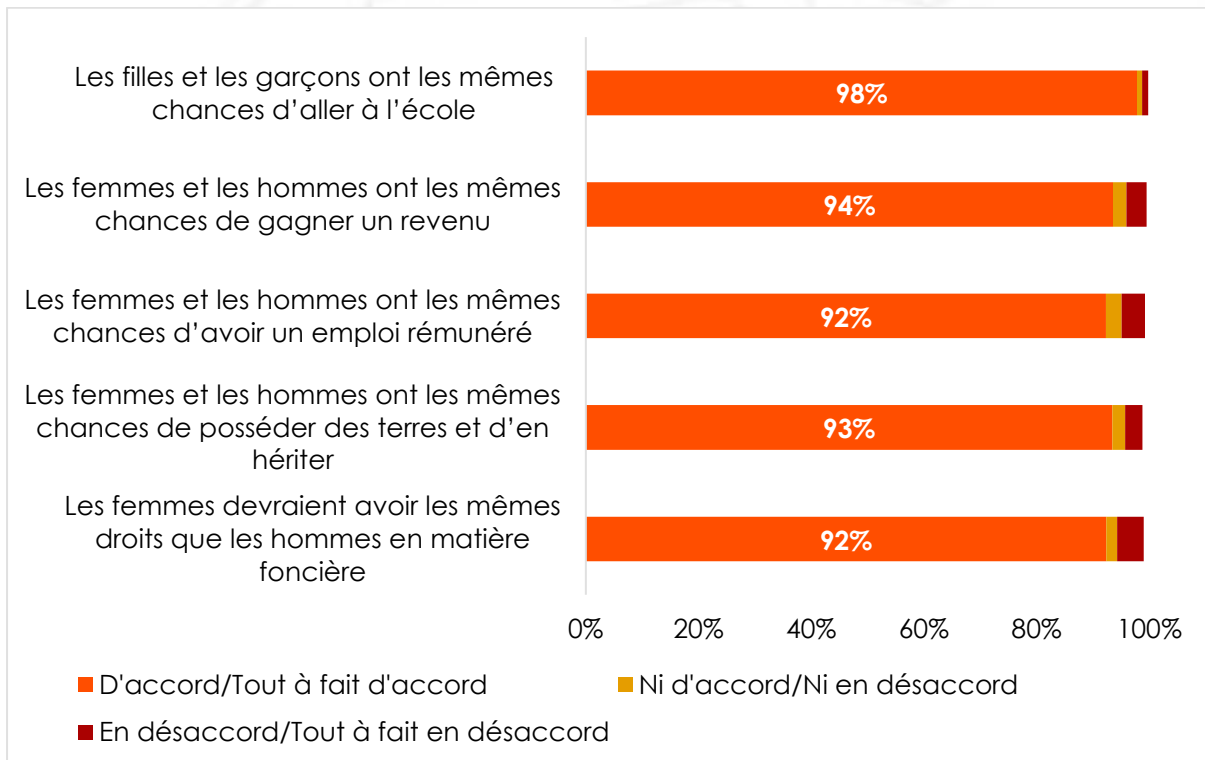


Question posée aux répondants: Pour chacun des groupes de personnes suivants, veuillez indiquer si vous aimeriez ou détesteriez les avoir pour voisins, ou si cela est sans importance: Les homosexuels?

Perceptions relatives à l'égalité du genre

Les Mauriciens affirment massivement que l'égalité des chances entre hommes et femmes est déjà une réalité en ce qui concerne l'éducation, l'emploi, et la propriété foncière (Figure 10). Presque unanimement (98%) ils disent que les filles et les garçons ont des chances égales d'aller à l'école, et plus de neuf sur 10 pensent que les femmes et les hommes ont des chances égales de gagner un revenu (94%), d'obtenir un emploi rémunéré (92%), et de posséder et hériter des terres (93%). La plupart des Mauriciens soutiennent également l'égalité des sexes quant à posséder et hériter des terres, affirmant que les femmes devraient avoir les mêmes droits que les hommes (92%).

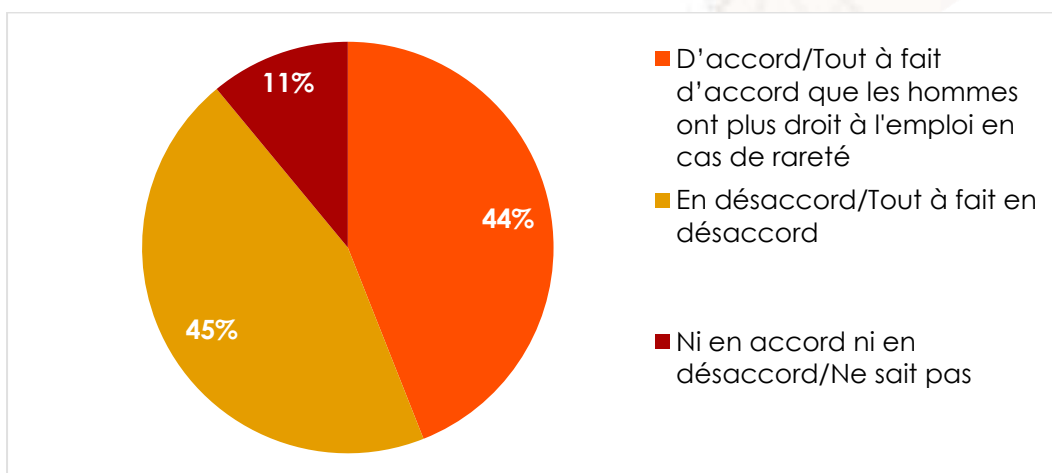
Figure 10: Opinions relatives à l'égalité des sexes | Maurice | 2017



Question posée aux répondants: Pour chacune des affirmations suivantes, veuillez me dire si vous êtes en désaccord ou d'accord, ou n'en avez-vous pas assez entendu pour vous exprimer?

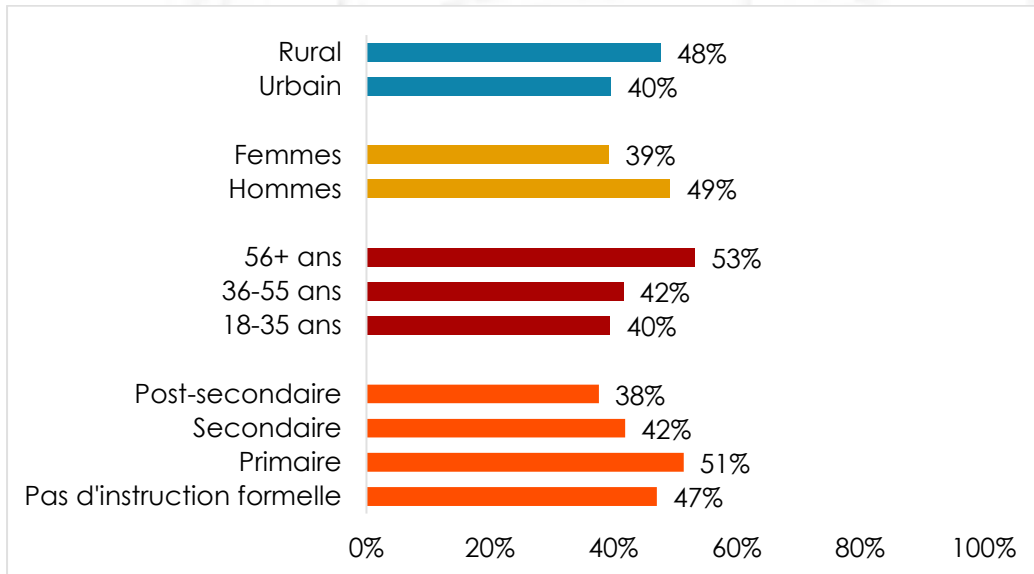
Cependant, lorsque l'emploi se fait rare, les Mauriciens sont divisés quant à savoir si les hommes devraient avoir plus le droit à l'emploi que les femmes (45%) ou pas (44%) (Figure 11). Le soutien à une préférence accordée aux hommes lorsque l'emploi se fait rare est particulièrement élevé parmi les résidents ruraux (48% contre 40% des citadins), les hommes (49% contre 39% des femmes), et les répondants plus âgés et moins éduqué (Figure 12).

Figure 11: Lorsque l'emploi se fait rare, les hommes devraient-ils avoir plus le droit à un emploi que les femmes? | Maurice | 2017



Question posée aux répondants: Pour chacune des affirmations suivantes, veuillez me dire si vous êtes d'accord ou non: Lorsque l'emploi se fait rare, les hommes devraient plus avoir le droit à un emploi que les femmes?

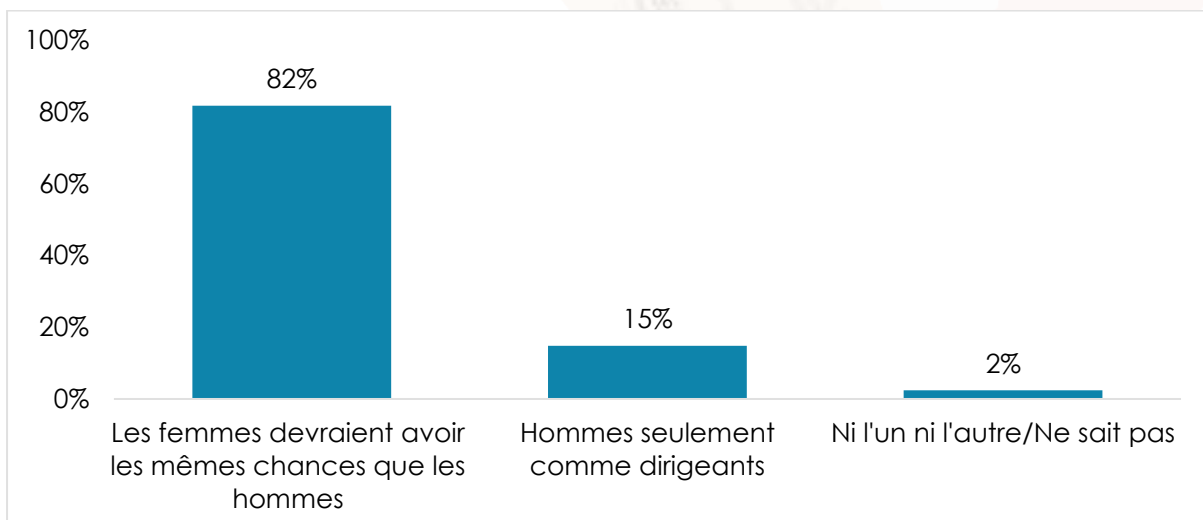
Figure 12: Lorsque l'emploi se fait rare, les hommes devraient avoir la priorité | par groupe socio-démographique | Maurice | 2017



Question posée aux répondants: Pour chacune des affirmations suivantes, veuillez me dire si vous êtes d'accord ou non: Lorsque l'emploi se fait rare, les hommes devraient plus avoir le droit à un emploi que les femmes? (% qui sont « d'accord » ou « tout à fait d'accord »)

En matière politique, les Mauriciens soutiennent largement l'égalité des sexes: 82% affirment que les femmes devraient avoir les mêmes chances que les hommes d'être éligibles à être élus aux postes politiques, alors que 15% seulement affirment que les hommes sont de meilleurs dirigeants et devraient être les seuls élus (Figure 13).

Figure 13: Les femmes devraient-elles être aussi éligibles à des postes politiques que les hommes? | Maurice | 2017



Question posée aux répondants: Laquelle des affirmations suivantes est la plus proche de votre opinion?
 Affirmation 1: Les hommes font mieux la politique que les femmes, et devraient être les seuls à être élus à des postes politiques.
 Affirmation 2: Les femmes devraient être aussi éligibles à des postes politiques que les hommes.
 (% qui sont « d'accord » ou « tout à fait d'accord » avec chaque affirmation)

Conclusion

Les résultats d'enquête suggèrent que l'égalité des sexes et la tolérance sociale font partie des forces de Maurice, mais qu'il reste encore beaucoup à faire. Quand bien même la plupart des Mauriciens ne souffrent pas personnellement de discrimination ou harcèlement ethnique, religieux, ou sexuel, une portion significative en souffre. Cette expérience est particulièrement commune parmi les Afro-Mauriciens, les Musulmans, et les femmes.

De même, alors que les Mauriciens sont massivement tolérants envers les personnes d'autres ethnies et religions, ils sont moins tolérants envers les immigrants et travailleurs étrangers ainsi que les personnes engagées dans des relations amoureuses homosexuelles. Les expressions de tolérance envers les membres de la communauté LGBT ont augmenté depuis 2014, et Maurice est en tête des pays voisins sur ce point, mais pour quatre citoyens sur 10, c'est toujours un problème.

Quant aux droits de la femme, les Mauriciens pensent massivement que l'égalité des sexes est une réalité en ce qui concerne l'éducation, l'emploi, et la propriété foncière, et soutiennent l'équité des chances aux élections; la moitié environ accorderait quand même la priorité à un homme face une femme lorsque l'emploi se fait rare.

Références

- Equal Opportunities Commission. (2014). Statistics and case studies.
<http://eoc.govmu.org/English//DOCUMENTS/EOC%20REPORT%202014.PDF>.
- France24. (2018). Maurice church condemns blocking of gay rights march.
<http://www.france24.com/en/20180606-Maurice-church-condemns-blocking-gay-rights-march>
- Republic of Maurice. (2018). Need to change mentality and denounce all forms of abuse against women, urges prime minister. <http://www.govmu.org/English/News/Pages/Need-to-change-mentality-and-denounce-all-forms-of-abuse-against-women,-urges-Prime-Minister.aspx>.
- Varma, Y. N. (2013). Consideration of the fifteenth, sixteenth, seventeenth, eighteenth, and nineteenth combined periodic report of the Republic of Maurice. 82nd session of the UN Committee on the Elimination of Racial Discrimination. Opening statement.
<http://attorneygeneral.govmu.org/English/Documents/Speech%20%20UN%20Committee.pdf>.

Thomas Isbell est doctorant à l'Université du Cap en Afrique du Sud. Email: tisbell@afrobarometer.org.

Sadhiska Bhoojedhur est analyste à StraConsult Ltd, le partenaire national d'Afrobaromètre à Maurice. Email: sadhiska.bhoojedhur@gmail.com.

Afrobaromètre est produit collectivement par les sociologues de plus de 30 pays Africains. La coordination est assurée par le centre pour le développement démocratique (CDD) au Ghana, l'institut pour la justice et la réconciliation (IJR) en Afrique du Sud, l'institut des études en développement (IDS) de l'université de Nairobi au Kenya, et l'institut pour la recherche empirique en économie politique (IREEP) au Bénin. L'université d'Etat du Michigan (MSU) et l'université du Cap (UCT) apportent un appui technique au réseau.

La 7^{ème} Série d'Afrobaromètre a bénéficié du soutien financier de l'Agence Suédoise de Coopération pour le Développement International (SIDA), de la Fondation Mo Ibrahim, des Open Society Foundations, de la Fondation Bill & Melinda Gates, de la Fondation William & Flora Hewlett, du Département d'Etat Américain, de l'Agence Américaine pour le Développement International (USAID) à travers l'Institut Américain pour la Paix, de la Fondation Nationale pour la Démocratie (National Endowment for Democracy), et de Transparency International.

Les dons permettent au projet Afrobaromètre de donner une voix aux citoyens Africains. Veuillez penser à faire une contribution (à www.afrobarometer.org).

Pour plus d'informations, veuillez visiter le www.afrobarometer.org.



/Afrobarometer



@Afrobarometer



Dépêche No. 225 d'Afrobaromètre | 3 août 2018