



Les Etats-Unis sont plus admirés par les Togolais, mais la France est plus influente

Dépêche No. 21, Afrobaromètre | Hervé Akinocho

Résumé

A cette ère d'une mondialisation galopante, les choix de modèle de développement ainsi que les relations avec le reste du monde revêtent une importance particulière aussi bien pour les dirigeants que pour les citoyens africains. Ces choix sont d'autant plus importants que les pays africains, à l'instar du Togo, restent parmi les pays les plus vulnérables aux facteurs externes. Lors du dernier sondage d'opinions Afrobaromètre, nous avons exploré les perceptions des Togolais sur la nature des relations de leur pays avec les puissances occidentales, la Chine, et des organisations internationales comme la Communauté Economique des Etats d'Afrique de l'Ouest (CEDEAO) et l'Union Africaine (UA).

Les Togolais aspirent le plus à un modèle américain de développement mais perçoivent la France comme ayant le plus d'influence sur le Togo. La France, l'ancienne puissance coloniale du Togo, ne vient qu'en quatrième position, derrière les USA, la Chine, et l'Afrique du Sud, au rang des pays dont les Togolais aimeraient suivre l'exemple de développement.

La Chine est reconnue par la majorité des Togolais pour avoir une influence positive sur le Togo et cela à cause de ses investissements dans les infrastructures et les autres secteurs de développement, ainsi que pour le coût des produits chinois. Par contre, le comportement des citoyens chinois au Togo et la qualité des produits chinois altèrent l'image des Chinois au Togo.

L'enquête Afrobaromètre

Afrobaromètre est un réseau de recherche non partisan qui mène des enquêtes d'opinion publique sur la démocratie, la gouvernance, les conditions économiques, et d'autres questions connexes dans plus de 30 pays en Afrique. Cinq séries d'enquêtes ont été réalisées entre 1999 et 2013, et les enquêtes de la série 6 sont actuellement en cours (2014-2015). Afrobaromètre mène des entretiens face-à-face dans la langue du répondant avec des échantillons représentatifs à l'échelle nationale de 1.200 à 2.400 répondants.

L'équipe Afrobaromètre au Togo, dirigée par le Centre de Recherche et de Sondage d'Opinions (CROP), a interviewé 1.200 adultes togolais en octobre 2014. Un échantillon de cette taille donne des résultats avec une marge d'erreur de +/-3% à un niveau de confiance de 95%. Une enquête précédente a été menée au Togo en 2012.

Résultats clés

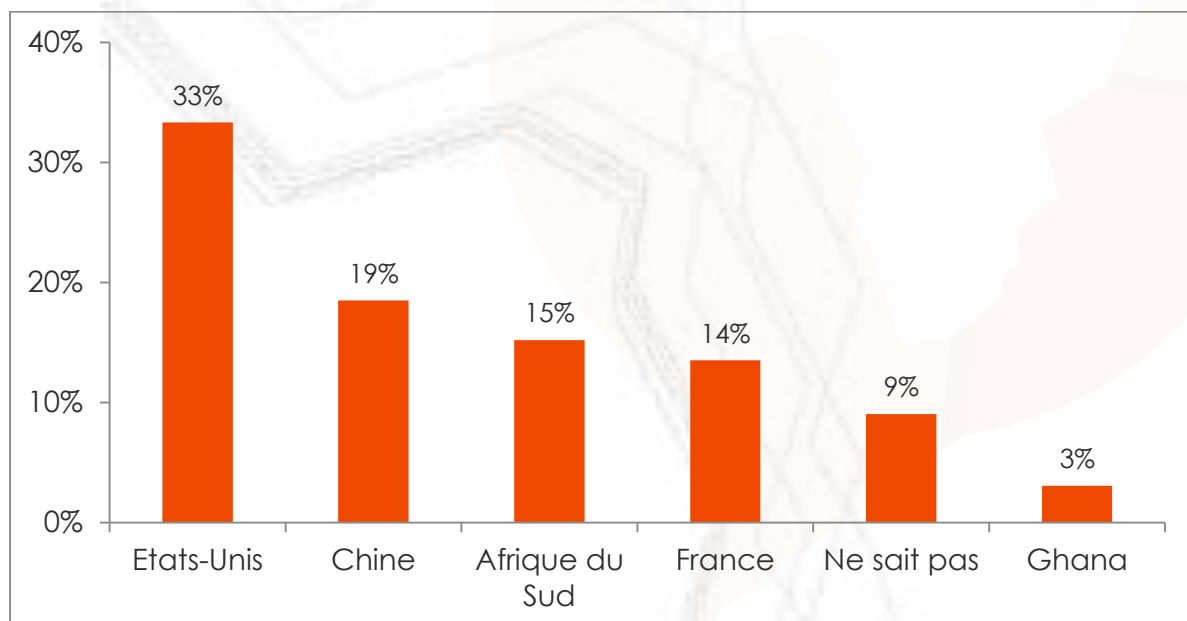
- Pour un Togolais sur trois (33%), les Etats-Unis sont le meilleur modèle de développement futur pour le Togo. Ils viennent loin devant la Chine (19%), l'Afrique du Sud (15%), et la France (14%).
- Six Togolais sur 10 (62%) pensent que c'est la France qui a le plus d'influence sur le Togo.

- La Chine influence « quelque peu » ou « beaucoup » l'économie togolaise selon sept Togolais sur 10 (71%). Son influence politique et économique est globalement perçue positive par la même proportion de Togolais (72%).
- Alors que les investissements chinois dans les infrastructures et les autres secteurs de développement (cités par 42% des répondants) ainsi que le coût des produits chinois (24%) contribuent à donner une image positive de la Chine, le comportement des citoyens chinois (19%) et la qualité des produits chinois (15%) participent à écorner un peu l'image de la Chine.
- Environ deux Togolais sur trois trouvent que la CEDEAO et l'UA aident le Togo à divers degrés.

Le modèle de développement préféré

Un Togolais sur trois choisit le modèle de développement des Etats-Unis comme le meilleur pour le futur du Togo, suivi des modèles chinois (19%) et sud-africain (15%). La France, ancienne puissance coloniale, n'arrive qu'en quatrième position dans le choix des Togolais (Figure 1).

Figure 1: Le modèle de développement préféré pour le futur du Togo | 2014



La question posée aux répondants: A votre avis, lequel des pays suivants si jamais serait le meilleur modèle de développement futur de notre pays ?

Le choix du modèle futur de développement reste lié au milieu de résidence (Figure 2), au sexe (Figure 3), et encore à l'opinion politique du répondant (Figure 4). Même si les Etats-Unis ont la préférence des Togolais quels que soient le milieu de résidence, le sexe, et l'appartenance politique, l'ordre de préférence varie pour les autres positions du classement. Ainsi en milieu urbain, les Etats-Unis sont suivis de la Chine, l'Afrique du Sud, et de la France tandis qu'en milieu rural, on a plutôt la France, l'Afrique du Sud, et la Chine. Pour le sexe et l'appartenance politique, la Chine occupe la seconde position chez les hommes et les sympathisants du pouvoir, tandis que l'Afrique du Sud occupe cette position chez les femmes et les sympathisants de l'opposition.

Figure 2: Le modèle de développement préféré | par milieu de résidence | 2014

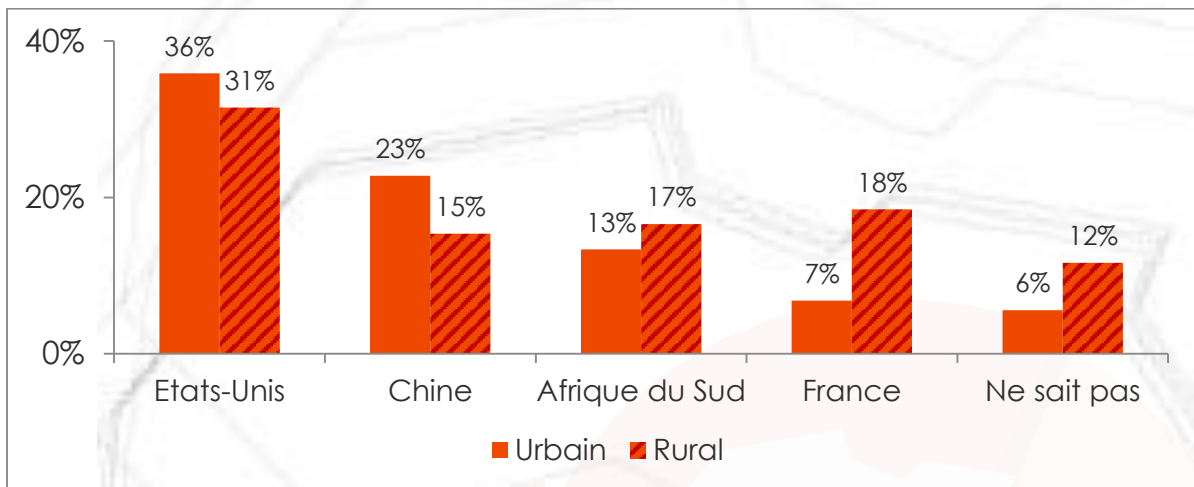


Figure 3: Le modèle de développement préféré | par sexe | 2014

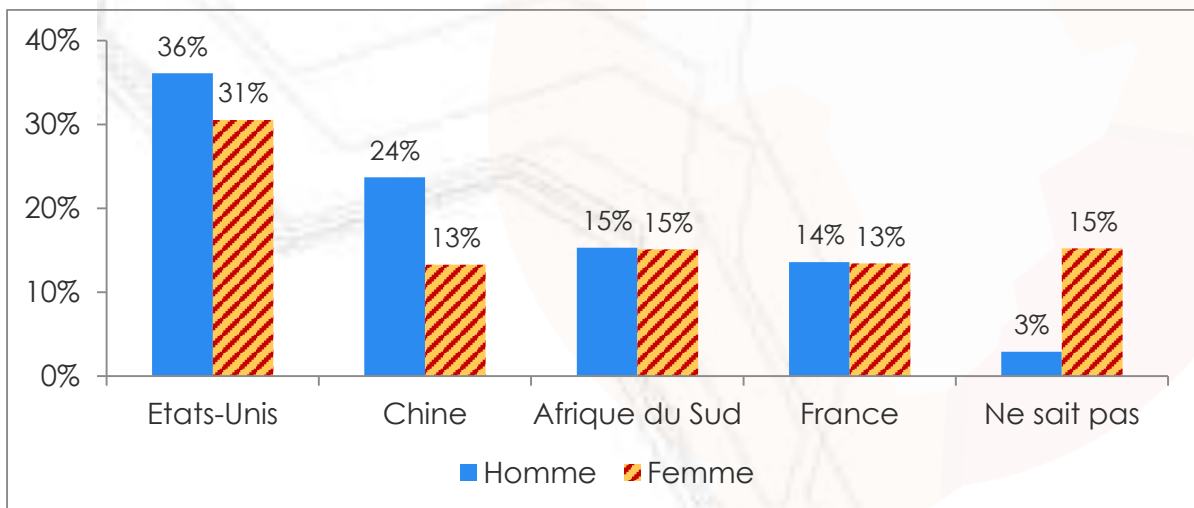
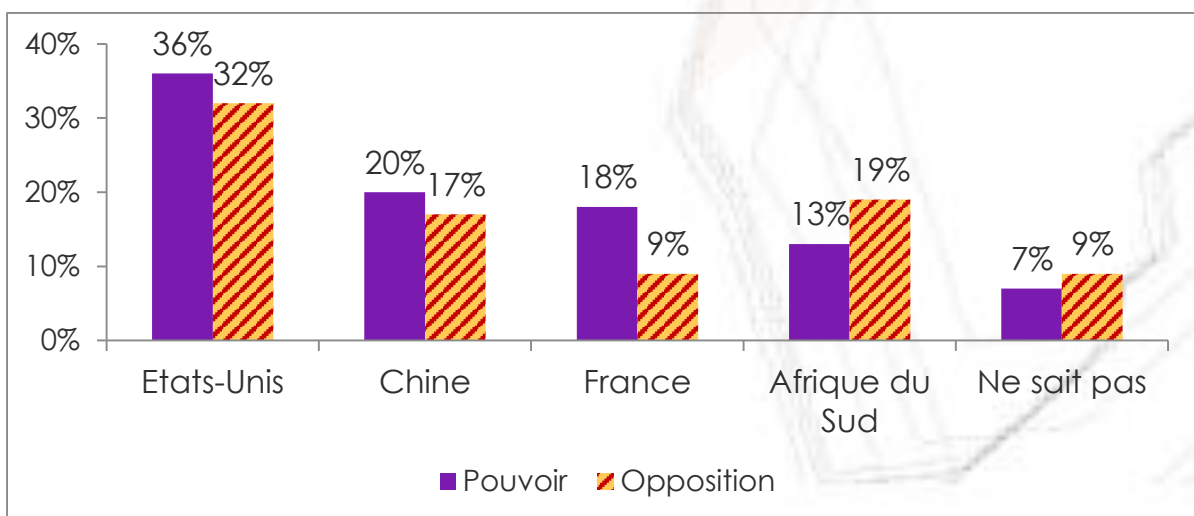


Figure 4: Le modèle de développement préféré | par opinion politique | 2014



Pour cette sixième série d'enquêtes Afrobaromètre en cours, dans les 11 pays africains dont les données sont déjà disponibles, les Etats-Unis est le modèle préféré pour le Burundi (45%), le Ghana (36%), la Côte d'Ivoire (33%), et le Botswana (30%) ainsi que pour le Togo. La Chine a été choisie comme meilleur modèle de développement en Tanzanie et arrive en deuxième position pour huit des 11 pays (Tableau 1).

Tableau 1: Le modèle de développement préféré | 11 pays | 2014

	Etats-Unis	Afrique du Sud	Chine	Ancien pays colonisateur
Burundi	45	13	17	5
Ghana	36	8	15	11
Côte d'Ivoire	33	15	26	19
Togo	33	15	19	14
Botswana	30	20	24	10
Tanzanie	30	10	35	6
Malawi	24	31	17	10
Ile Maurice	22	5	13	25
Namibie	21	31	22	14
Bénin	18	8	26	27
Lesotho	14	38	18	4

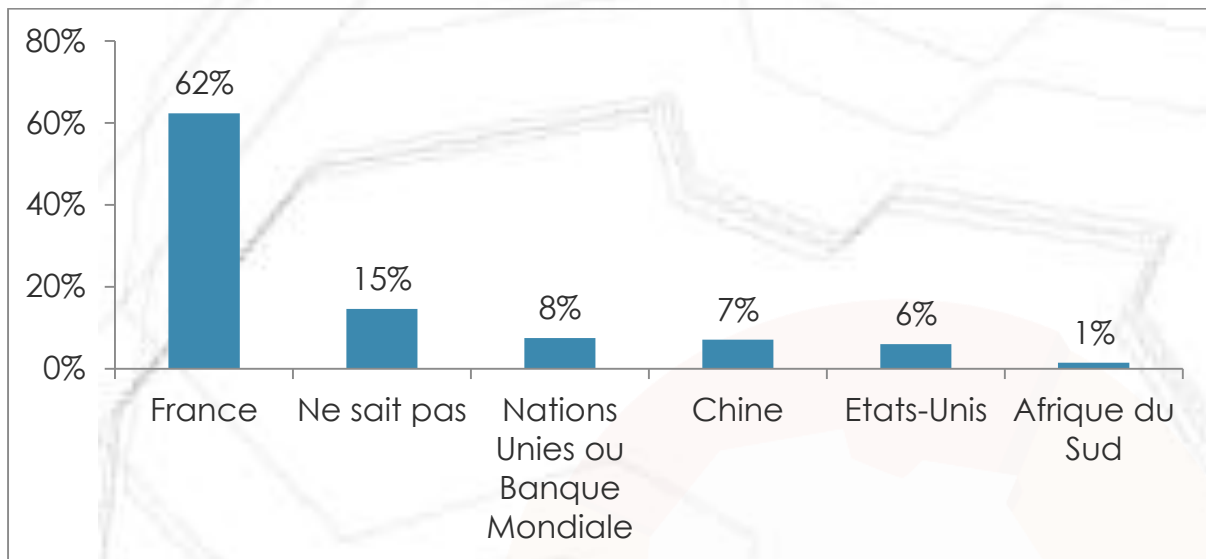
(% des répondants)

La France garde la main en matière d'influence

Même si les Togolais préfèrent le modèle de développement des Etats-Unis, pour 62% des répondants, la France est le pays ayant le plus d'influence sur le Togo. Loin derrière viennent les organisations internationales telles que les Nations Unies et la Banque Mondiale (8%), la Chine (7%), et les Etats-Unis (6%) (Figure 5).

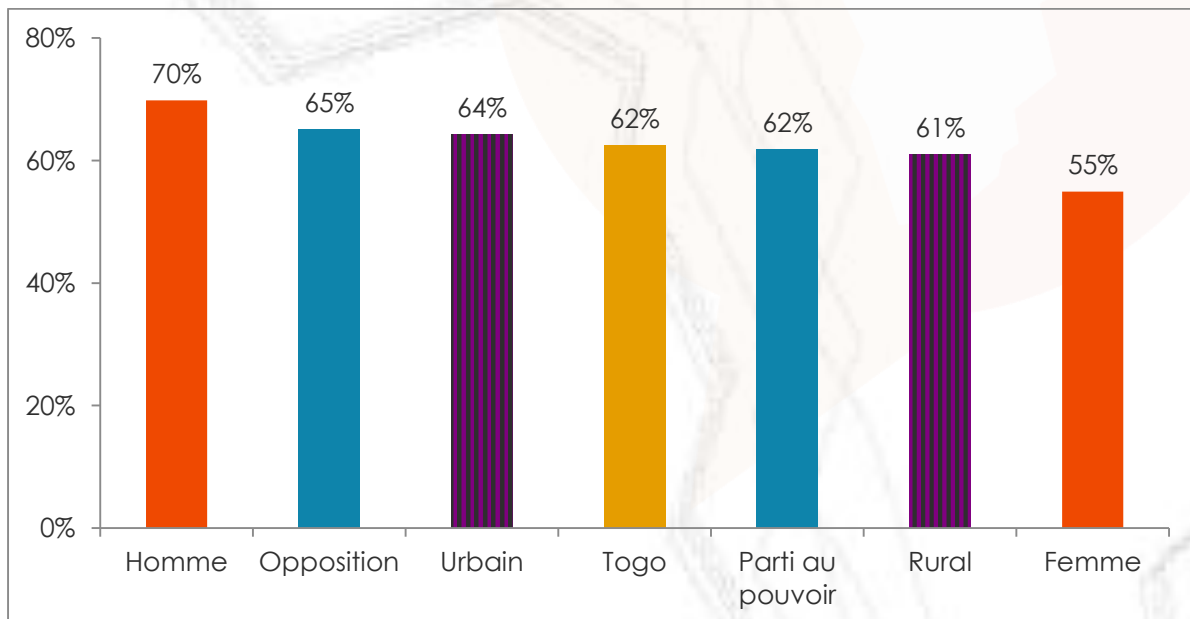
Cette hégémonie de la France est le plus perçue parmi les hommes, à 70%, contre 55% parmi les femmes (Figure 6).

Figure 5: Pays ou organisation qui a le plus d'influence sur le Togo | 2014



La question posée aux répondants: A votre avis, lequel de ceux-ci a le plus d'influence sur le Togo, ou n'en avez-vous pas suffisamment entendu parler pour vous prononcer?

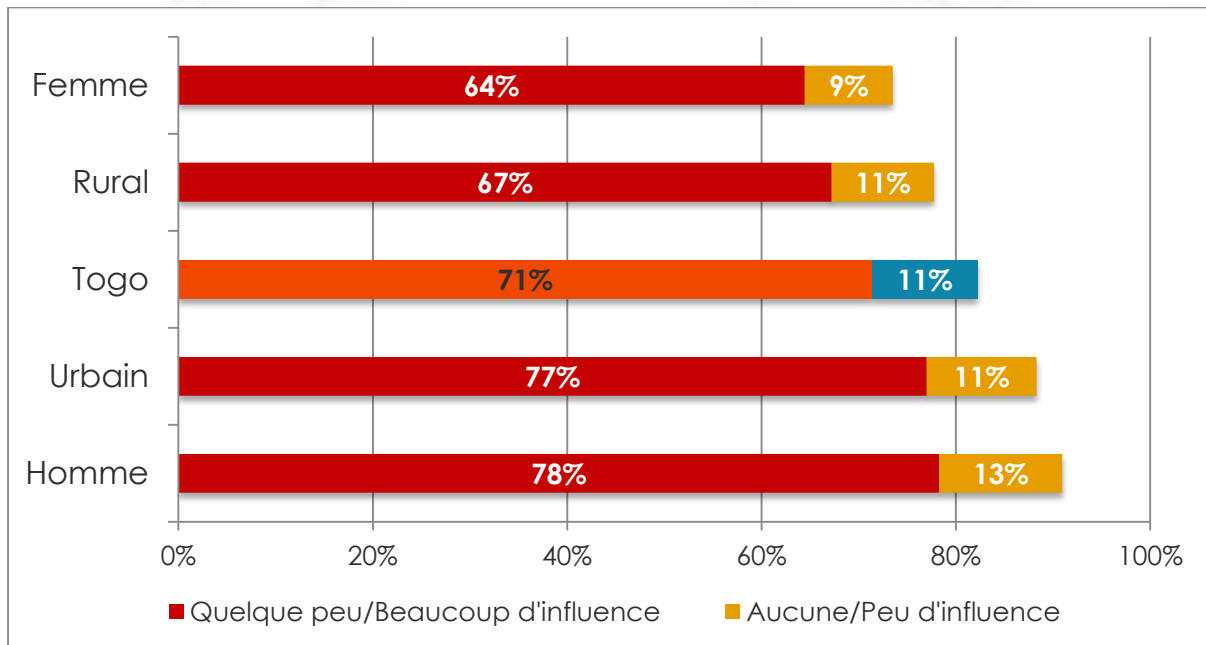
Figure 6: Perception de la France comme le pays le plus influent | par sexe, milieu de résidence, et opinion politique | 2014



L'influence de la Chine est perçue positivement

Les Togolais dans leur grande majorité (71%) reconnaissent que les activités économiques de la Chine influencent « beaucoup » ou « quelque peu » l'économie du Togo. Cette perception est partagée plus par les hommes et le milieu urbain que par les femmes et le milieu rural (Figure 7).

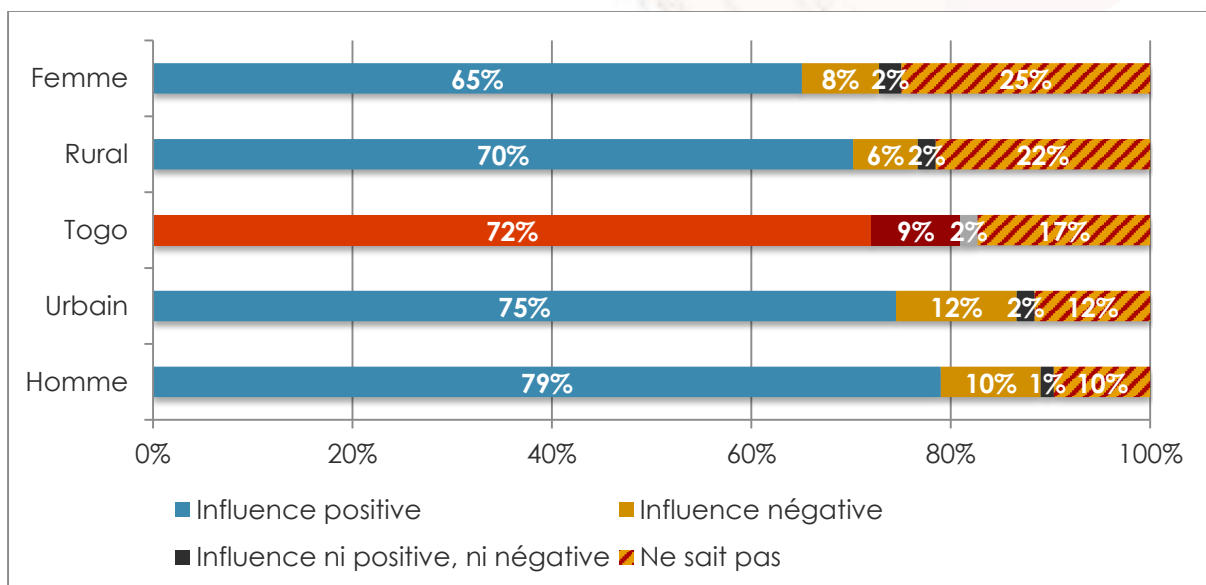
Figure 7: Perceptions de l'influence des activités économiques de la Chine sur le Togo | 2014



La question posée aux répondants: A votre avis, combien les activités économiques de la Chine influencent-elles l'économie du Togo, ou n'en avez-vous pas suffisamment entendu parler pour vous prononcer?

De plus, l'influence économique et politique de la Chine est perçue positive par 72% des Togolais. Cette perception aussi est plus forte chez les hommes (78%) que les femmes (64%) et en milieu urbain (77%) que rural (67%) (Figure 8).

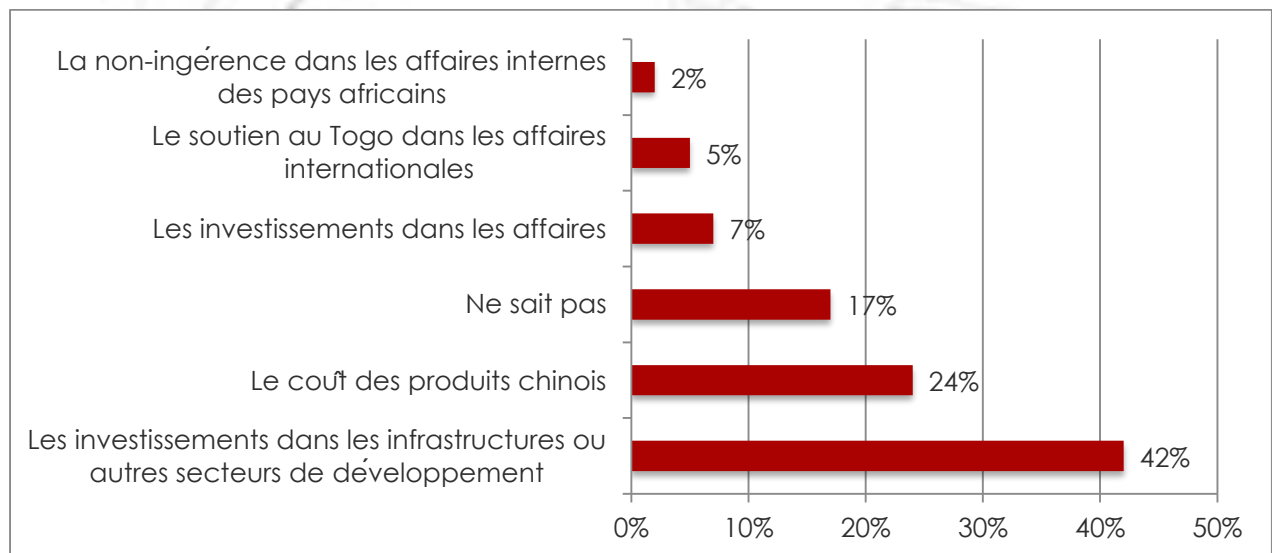
Figure 8: Evaluations de l'influence de la Chine | 2014



La question posée aux répondants: En générale, pensez-vous que l'influence économique et politique de la Chine sur le Togo est plutôt positive ou négative, ou n'en avez-vous pas suffisamment entendu parler pour vous prononcer?

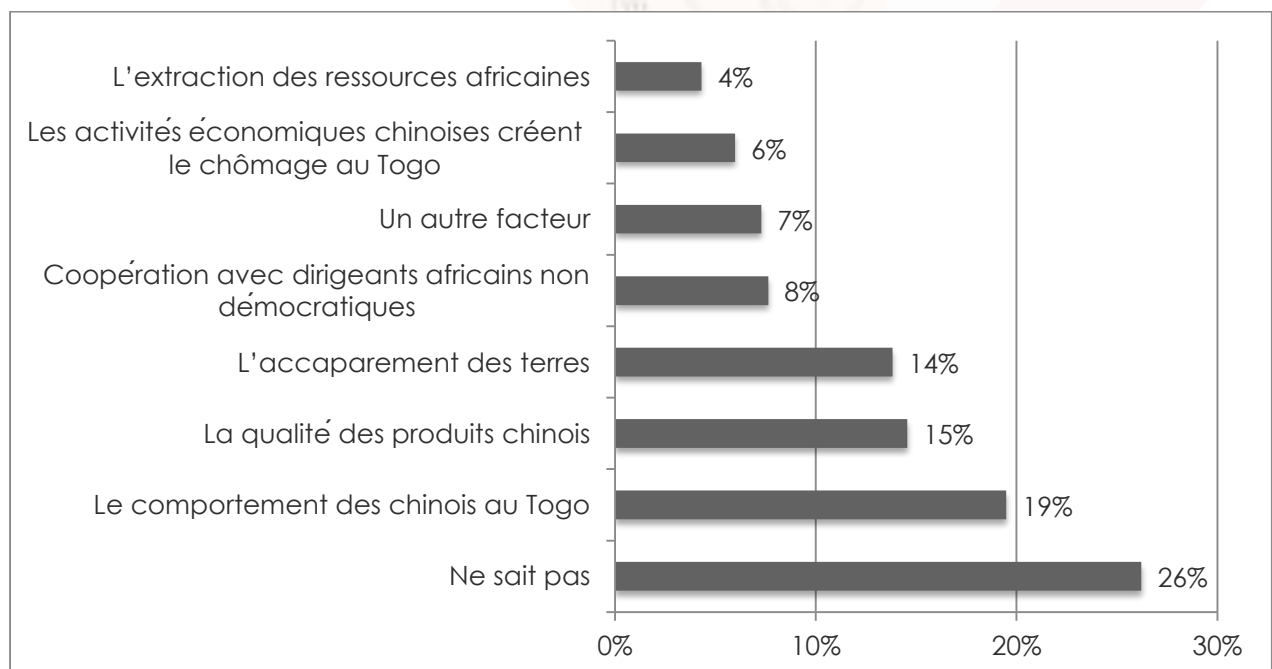
Les facteurs tels que les investissements dans les infrastructures et les autres secteurs de développement (42%) et le coût des produits chinois (24%) participent à donner une image positive de la Chine au Togo (Figure 9), tandis que le comportement des citoyens chinois au Togo (19%) et la qualité des produits chinois (15%) contribuent à donner une image négative de la Chine (Figure 10).

Figure 9: Facteurs contribuant à une image positive de la Chine au Togo | 2014



La question posée aux répondants: A votre avis, lequel des facteurs suivants contribue le plus à donner une image positive de la Chine au Togo, ou n'en avez-vous pas suffisamment entendu parler pour vous prononcer?

Figure 10: Facteurs contribuant à une image négative de la Chine au Togo | 2014



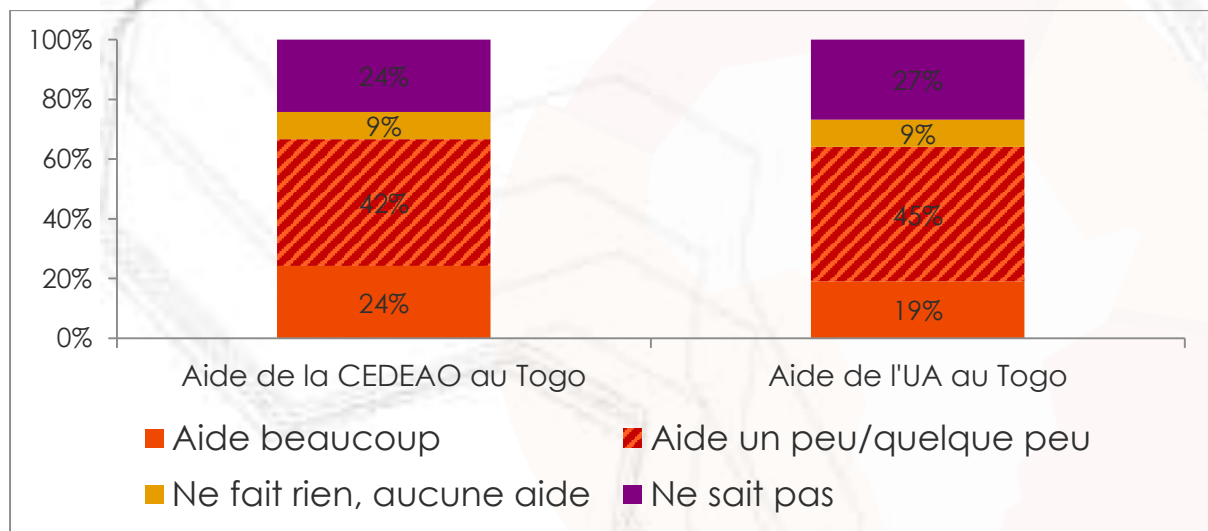
La question posée aux répondants: A votre avis, lequel des facteurs suivants contribue le plus à donner une image négative de la Chine au Togo, ou n'en avez-vous pas suffisamment entendu parler pour vous prononcer?

Avis sur l'aide qu'apporte la CEDEAO et l'Union Africaine

Les citoyens togolais trouvent dans leur majorité que la CEDEAO et l'UA aident le Togo. L'aide de la CEDEAO semble plus fortement perçue comme « beaucoup » (24% des répondants) que celle de l'UA (19%) (Figure 11).

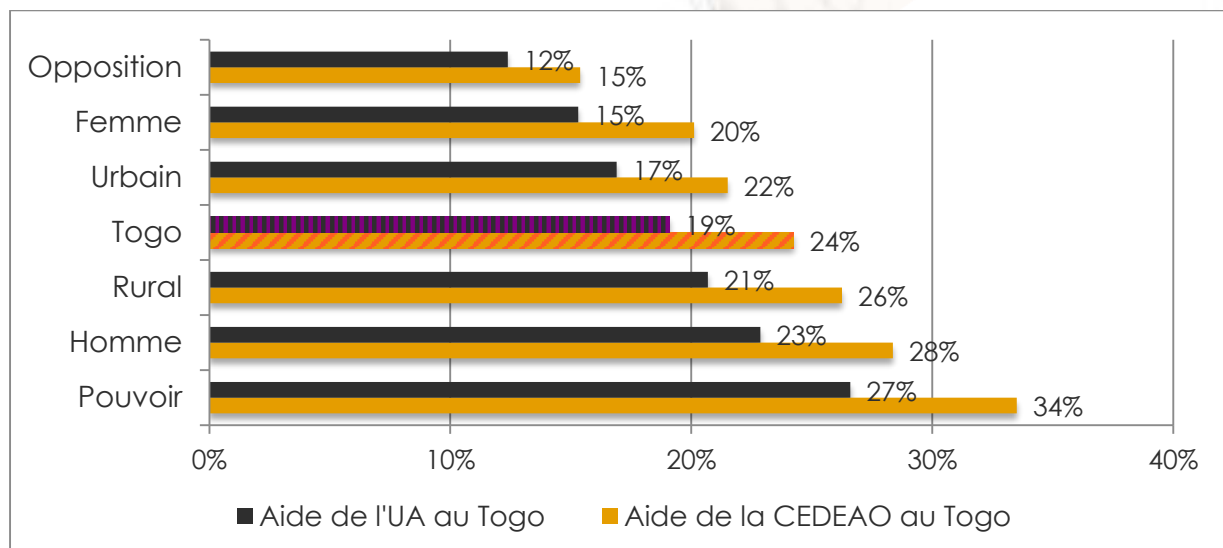
L'appréciation de cette aide de la CEDEAO et de l'UA varie de façon assez importante selon les différents acteurs. Ainsi les sympathisants du pouvoir sont deux fois plus enclins à trouver que ces institutions apportent une aide au Togo que ceux de l'opposition. De même, les hommes et les résidents du milieu rural perçoivent cette aide plus fortement que les femmes et les résidents du milieu urbain.

Figure 11: Perceptions de l'aide de la CEDEAO et de l'UA au Togo | 2014



La question posée aux répondants: A votre avis, combien chacune de ces organisations suivantes aide votre pays, ou n'en avez-vous pas suffisamment entendu parler pour vous prononcer?

Figure 12: Perceptions de l'aide de la CEDEAO et de l'UA au Togo | par sexe, milieu de résidence, et opinion politique | 2014



(% de ceux qui répondent « Aide beaucoup »)

Hervé Akincho est le chargé de la recherche du CROP à Lomé, Togo. Email: herve.akincho@crop-africa.org

Afrobaromètre, projet collaboratif de recherche par enquêtes, est conduit par un réseau de spécialistes des sciences sociales de plus de 30 pays africains. La coordination des activités est assurée par le Centre pour le Développement Démocratique (CDD) au Ghana, l'Institut de Justice et de la Réconciliation (IJR) en Afrique du Sud, l'Institut de Recherche Empirique en Economie Politique (IREEP) au Bénin, et l'Institut de Recherche pour le Développement (IRD) à l'Université de Nairobi au Kenya. L'Université Etatique de Michigan et l'Université de Cape Town fournissent de l'assistance technique au projet.

Afrobaromètre est soutenu financièrement par le Département britannique pour le développement international (DFID), l'Agence suédoise de coopération pour le développement international (SIDA), l'Agence des États-Unis pour le développement international (USAID), la Banque Mondiale, et la Fondation Mo Ibrahim.

Pour plus d'informations, veuillez visiter www.afrobarometer.org.

Dépêche No.21, Afrobaromètre | 8 avril 2015