Dépêche No. 109 | 5 août 2016

Malgré un recul de la pauvreté, les Guinéens décrivent mal leurs conditions de vie

Dépêche No. 109, Afrobaromètre | Massa Guilavogui, Bangaly Camara, et Djiba Kaba

Résumé

L'amélioration des conditions de vie des populations passe nécessairement par un meilleur accès aux premières nécessités et la mise en place des stratégies pouvant permettre de réduire efficacement la pauvreté. C'est dans ce cadre que les gouvernements qui ont succédé à la tête de la Guinée ont conçu et mis en œuvre des axes stratégiques de réduction de la pauvreté depuis 2002.

Les résultats des enquêtes d'Afrobaromètre viennent apporter une contribution utile sur cette question. Ainsi, les données révèlent que la proportion des citoyens ayant vécue une pauvreté élevée a diminué de 2013 à 2015, passant de 37% à 31%. Malgré ce recul de la pauvreté, la majorité des citoyens continuent de décrire « mal » ou « très mal » leurs conditions de vie actuelle et sont moins optimistes par rapport aux conditions économiques du pays.

Afrobaromètre

Afrobaromètre est un réseau de recherche panafricain et non-partisan qui mène des enquêtes d'opinion publique sur la démocratie, la gouvernance, les conditions économiques, et d'autres questions connexes dans plus de 30 pays en Afrique. Cinq séries d'enquêtes ont été réalisées entre 1999 et 2013, et les résultats de la Série 6 (2014/2015) sont actuellement en cours de publication. Afrobaromètre mène des entretiens face-à-face dans la langue du répondant avec des échantillons représentatifs à l'échelle nationale de 1.200 ou 2.400 répondants.

L'équipe Afrobaromètre en Guinée, dirigée par Stat View International, a interviewé 1.200 adultes guinéens en mars et avril 2015. Un échantillon de cette taille donne des résultats avec une marge d'erreur de +/-3% à un niveau de confiance de 95%. Une enquête précédente a été menée en Guinée en 2013.

Résultats clés

- La pauvreté vécue élevée en Guinée a baissé, allant de 37% des citoyens en 2013 à 31% en 2015.
- La proportion des Guinéens qui ont fait face à une nourriture insuffisante pour manger à leur faim est passée de 62% en 2013 à 54% en 2015. Dans le même temps, la proportion des citoyens ayant vécu un manque de médicaments ou de soins médicaux a connu une baisse de 75% à 60%.
- Néanmoins, près de six Guinéens sur 10 décrivent « mal » ou « très mal » leurs conditions de vie actuelle.

Copyright © Afrobaromètre 2016

- La majorité (54%) des citoyens guinéens prévoient que les conditions économiques du pays dans une période de 12 mois seront « meilleures » ou « bien meilleures », mais cet optimisme a diminué de 10 points de pourcentage depuis 2013.

La pauvreté vécue

Afin d'apprécier les défis de leur vie quotidienne, Afrobaromètre demande aux citoyens combien de fois, pendant l'année écoulée, ils ou leurs proches ont dû faire face à une pénurie dans la satisfaction des besoins de base (nourriture, eau potable pour les besoins domestiques, médicaments ou soins médicaux, combustible pour la cuisson, argent).

Des analyses précédentes ont trouvé que cette « pauvreté vécue » a baissé dans 22 des 33 pays africains – y compris la Guinée – enquêtés au cours du Round 5 (2011/2013) et du Round 6 (2014/2015) d'Afrobaromètre (Mattes, Dulani, & Gyimah-Boadi, 2016).

La dernière enquête en Guinée confirme que les Guinéens éprouvent moins de difficultés à satisfaire ces besoins essentiels. Ainsi, la proportion des citoyens qui ont vécu, au moins une fois pendant les 12 mois précédant l'enquête, un manque de nourriture a baissé de 62% en 2013 à 54% en 2015. Dans la même période, la proportion de ceux qui ont fait face à une pénurie de médicaments ou de soins médicaux a connu une baisse de 15 points de pourcentage, allant de 75% à 60%, et celle des citoyens manquant de combustible pour la cuisson a diminué de 31% en 2013 à 24% en 2015.

Tout de même, il faudra noter que la proportion des citoyens ayant été confrontés au manque de revenus monétaires demeure nettement élevée comparativement aux autres manquements: La quasi-totalité (93%) des Guinéens ont manqué d'argent au cours des 12 derniers mois précédant l'enquête (Figure 1).

Figure 1: La vie sans les premières nécessités I Guinée I 2013-2015

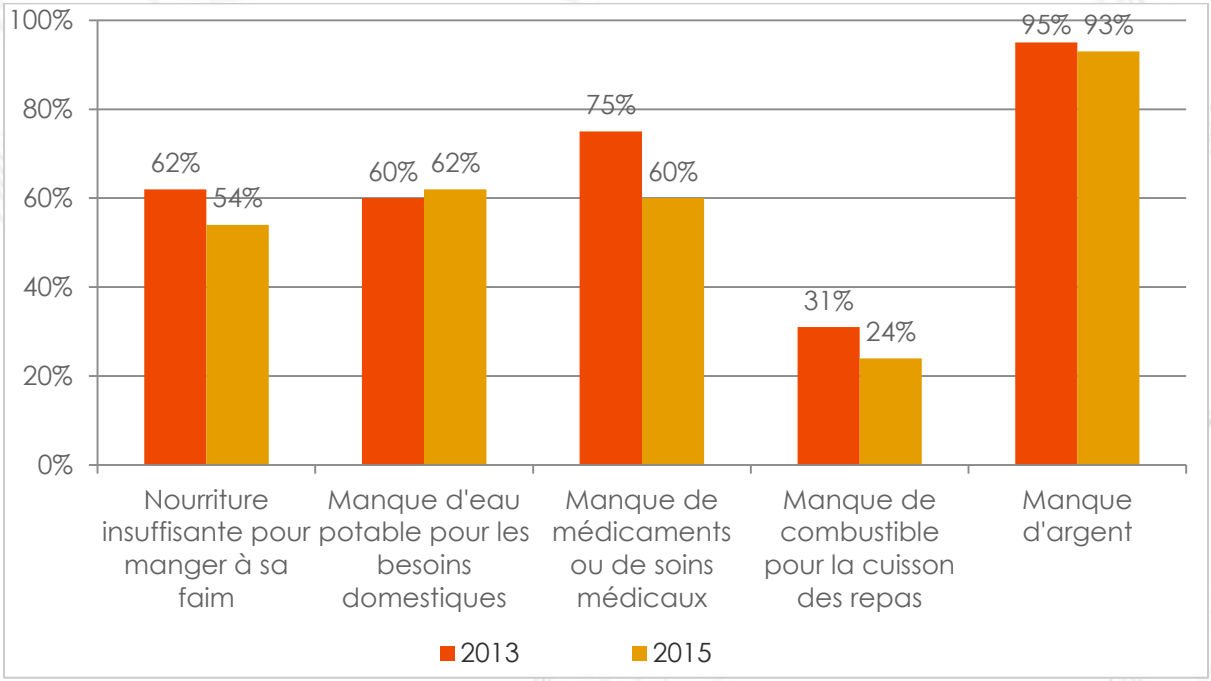

Question posée aux répondants: *Au cours des 12 derniers mois, est-ce que vous (ou un membre de votre famille) avez dû faire face aux situations suivantes?*
(% de citoyens qui disent « juste une ou deux fois » ou « quelque fois » ou « plusieurs fois » ou « toujours »)

Copyright © Afrobaromètre 2016

La fréquence de ces pénuries permet de calculer, pour chaque répondant, un score moyen de l'Indice de Pauvreté Vécue. Ainsi la pauvreté vécue par les Guinéens a nettement diminué entre 2013 et 2015: La catégorie de la pauvreté vécue élevée est passée de 37% à 31%, et celle de la pauvreté modérée de 41% à 38% (Figure 2).

Figure 2: Pauvreté vécue I Guinée I 2013-2015

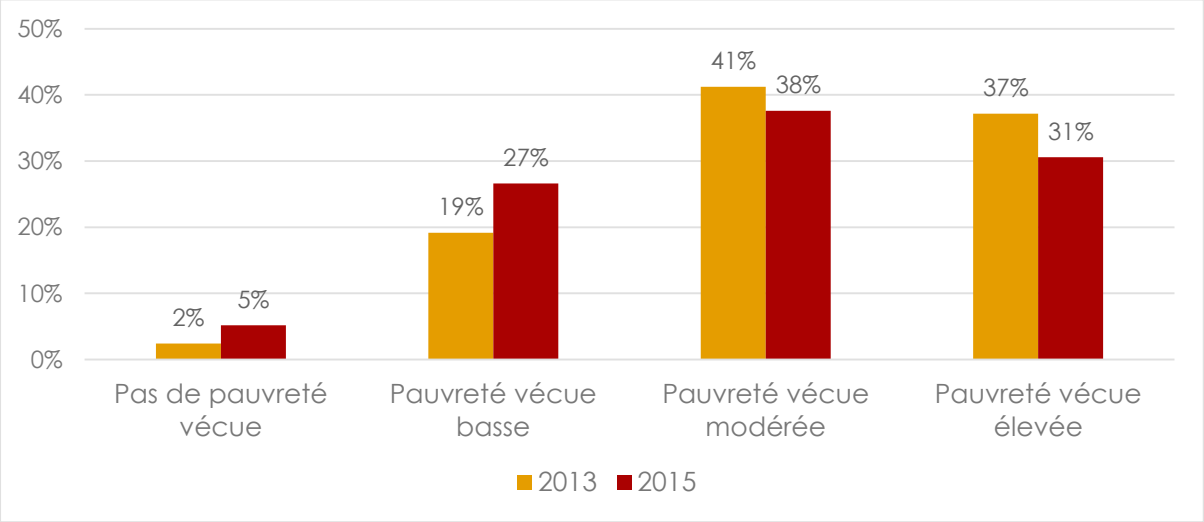

(Pourcentages basés sur les scores de l'Indice de Pauvreté Vécue, calculés à partir des manquements auxquels les Guinéens ont fait face dans les 12 mois précédant l'enquête.)

Le phénomène de la pauvreté vécue touche particulièrement certaines catégories sociales. Des différences significatives sont observées lorsque nous considérons le milieu de résidence: La proportion des citoyens ayant vécue la pauvreté élevée est de 33% en milieu rural contre 25% en milieu urbain (Figure 3).

L'analyse selon le niveau d'instruction révèle que plus le niveau d'instruction des citoyens augmente, plus ils ont de chance de ne pas être confrontés à un niveau de pauvreté élevé.

Figure 3: Pauvreté vécue I par niveau d'instruction et milieu de résidence I Guinée I 2015

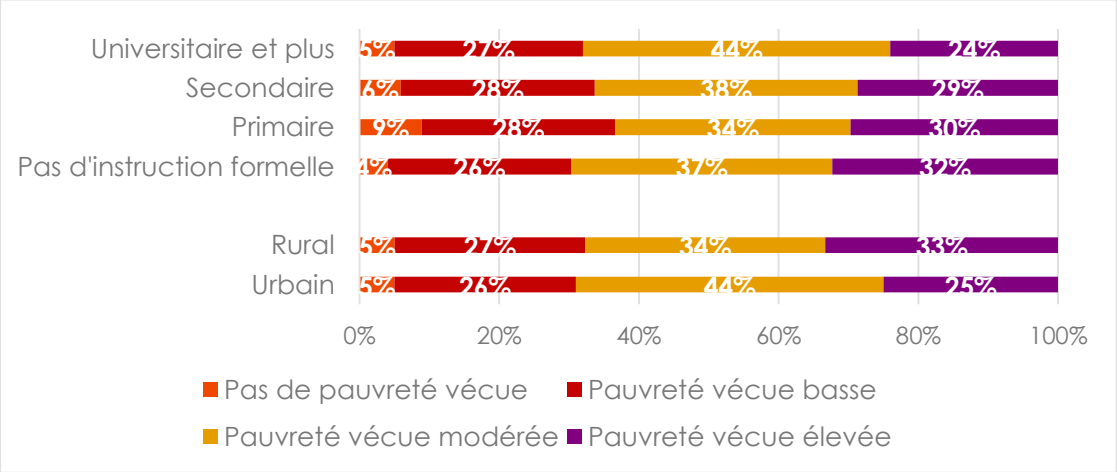

(Pourcentages basés sur les scores de L'Indice de Pauvreté Vécue, calculés à partir des manquements auxquels les Guinéens ont fait face dans les 12 mois précédant l'enquête.)

Copyright © Afrobaromètre 2016

Conditions de vie et situation économique du pays

Malgré ce recul de la pauvreté vécue, la majorité (58%) des Guinéens continuent de décrire « mal » ou « très mal » leurs conditions de vie – à peu près la même proportion qu'en 2013 (Figure 4).

Par ailleurs, l'analyse selon le sexe des citoyens révèlent que les hommes sont moins critiques que les femmes: 38% des hommes décrivent « très bien » ou « assez bien » leurs conditions de vie, contre 31% des femmes (Figure 5).

Figure 4: Conditions de vie actuelles I Guinée I 2013-2015

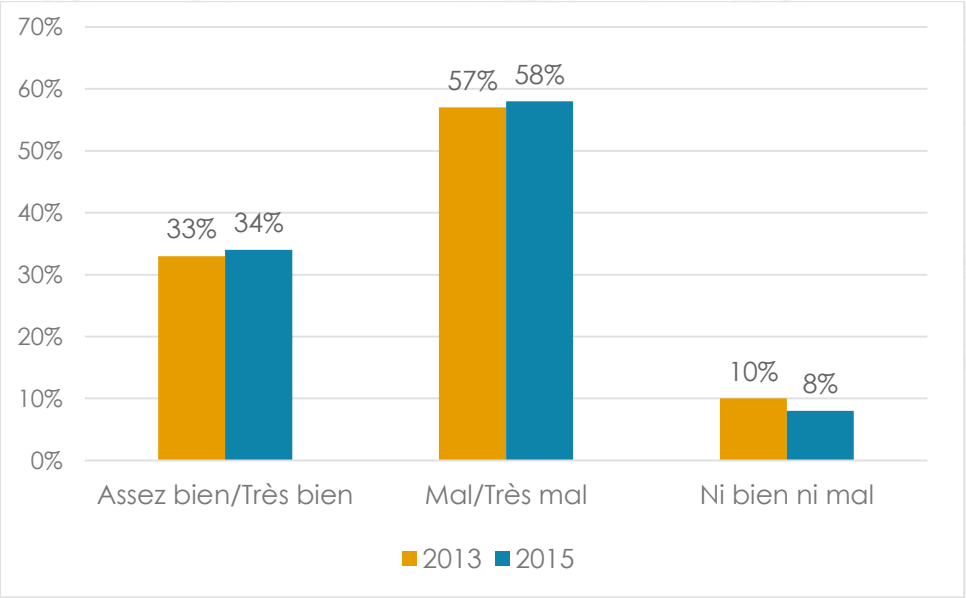

Question posée aux répondants: *De manière générale, comment décririez-vous vos propres conditions de vie actuelles?*

Figure 5: Conditions de vie actuelles I par sexe I Guinée I 2015

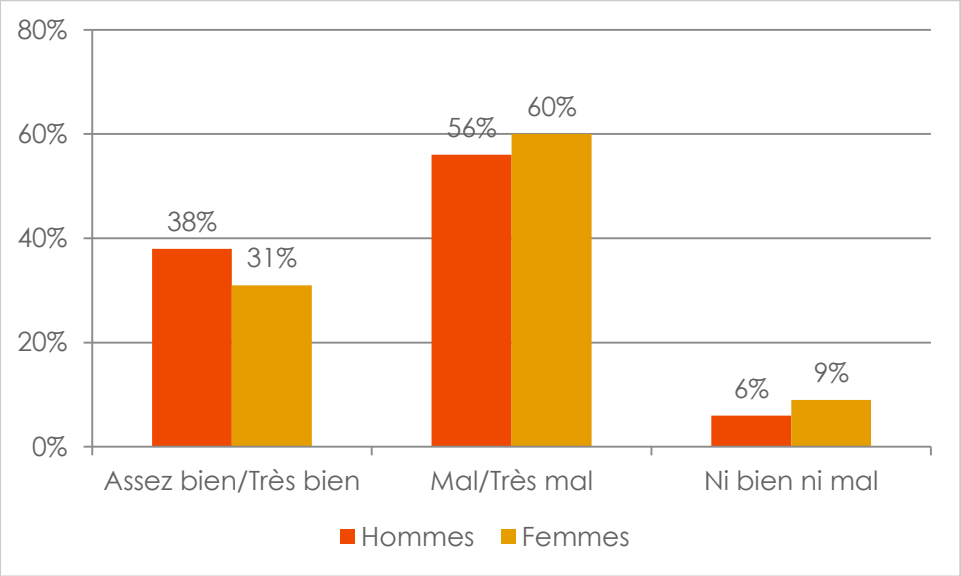

Question posée aux répondants: De manière générale, comment décririez-vous vos propres conditions de vie actuelles?

Copyright © Afrobaromètre 2016

Quant à la perception des citoyens sur la situation économique actuelle du pays, la même tendance s'observe: La majorité (55%) des Guinéens décrivent « mal » ou « très mal » la situation économique actuelle, tandis que 35% la décrivent « assez bien » ou « très bien » (Figure 6).

En majorité, les Guinéens (54%) sont optimistes par rapport à la situation économique de leur pays, prévoyant qu'elle sera « meilleure » ou « bien meilleure » dans une période de 12 mois. Tout de même, cette proportion a diminué de 10 points de pourcentage par rapport à l'année 2013 (Figure 7).

Figure 6: La situation économique du pays I Guinée I 2015

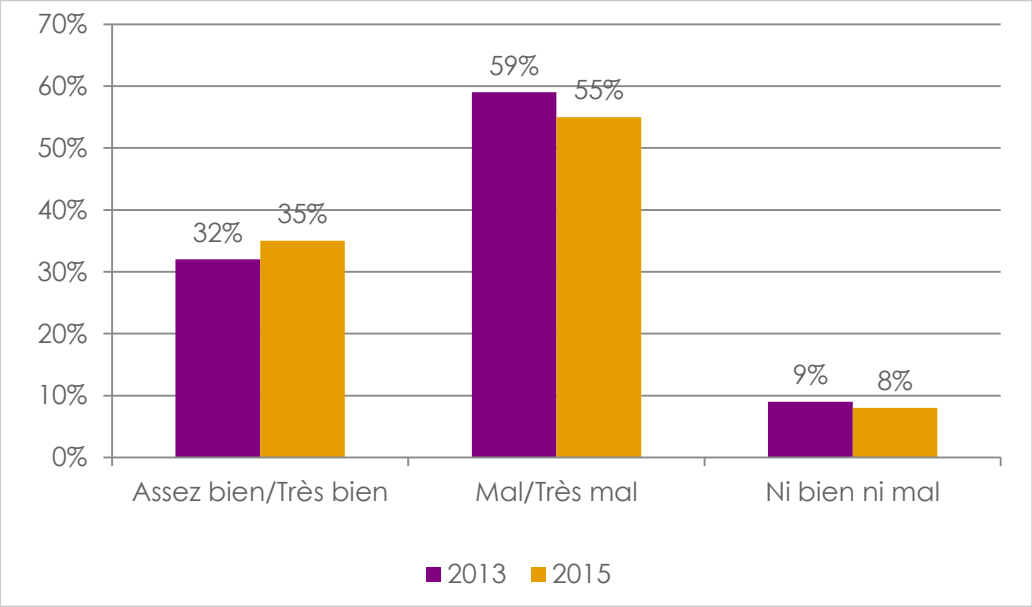

Question posée aux répondants: De manière générale, comment décririez-vous la situation économique actuelle du pays?

Figure 7: Conditions économiques du pays dans 12 mois I Guinée I 2013-2015

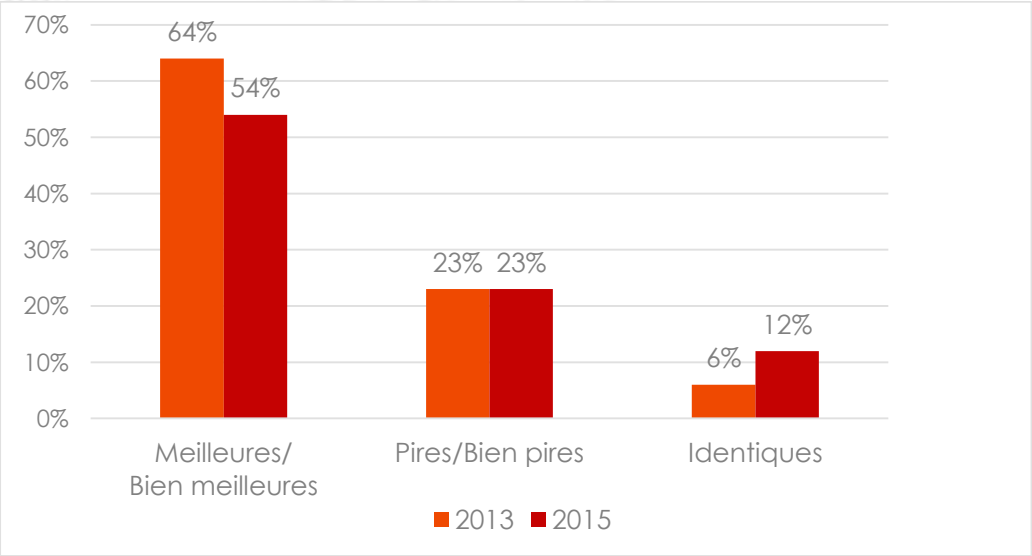

Question posée aux répondants: *Considérant l'avenir, prévoyez-vous que les conditions économiques de ce pays dans une période de 12 mois seront meilleures ou pires?*

Copyright © Afrobaromètre 2016

Sur la question de l'orientation du pays, les avis sont divisés: La moitié des Guinéens (50%) pensent que le pays va dans la mauvaise direction, alors que 49% pensent que le pays va dans la bonne direction (Figure 8).

Figure 8: Orientation du pays | Guinée I 2015

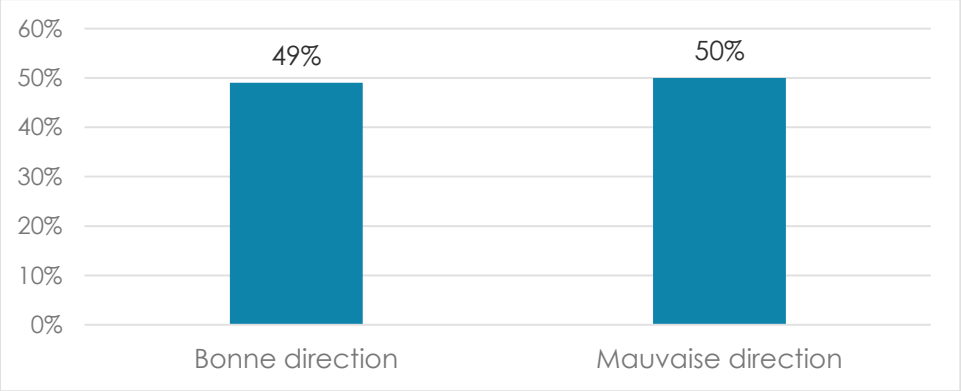

Question posée aux répondants: *Permettez-moi de vous interroger sur le sens global du pays: Diriez-vous que le pays va dans la mauvaise ou bonne direction?*

Performance du gouvernement

Avec le recul de la pauvreté vécue, nous observons que la proportion de citoyens qui qualifient de « très mal » ou « plutôt mal » la performance du gouvernement dans la gestion de l'économie a diminué de 8 points de pourcentage. Néanmoins, c'est toujours une majorité (55%) qui désapprouvent de cette gestion (Figure 9).

Egalement, plus de sept Guinéens sur 10 (72%) décrivent de « très mal » ou « plutôt mal » la performance de leur gouvernement dans l'amélioration des conditions de vie des pauvres (Figure 10).

Figure 9: Performance du gouvernement dans la gestion de l'économie | Guinée | 2013-2015

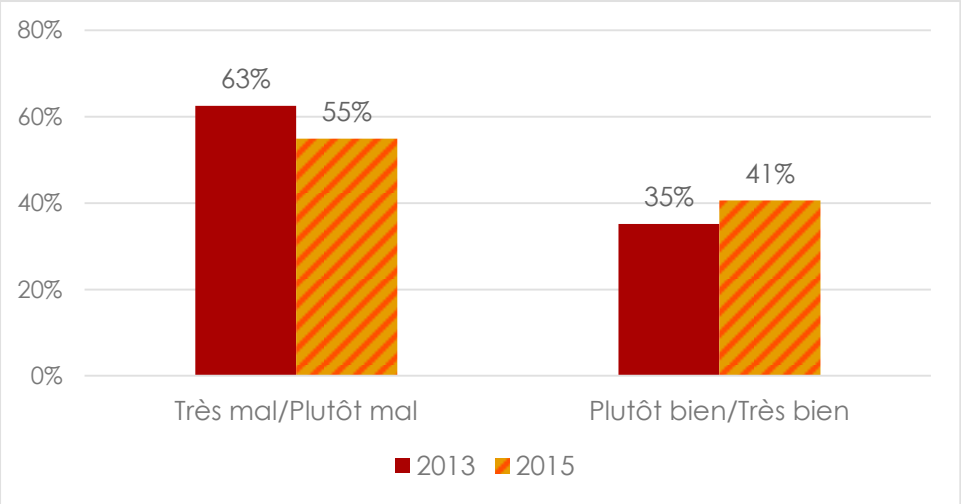

Question posée aux répondants: *Qualifier la manière, bonne ou mauvaise, dont le gouvernement actuel répond aux préoccupations suivantes, ou n'en avez-vous pas suffisamment entendu parler pour vous prononcer: Gestion de l'économie?*

Copyright © Afrobaromètre 2016

Figure 10: Performance du gouvernement dans l'amélioration des conditions de vie des pauvres | Guinée | 2013-2015

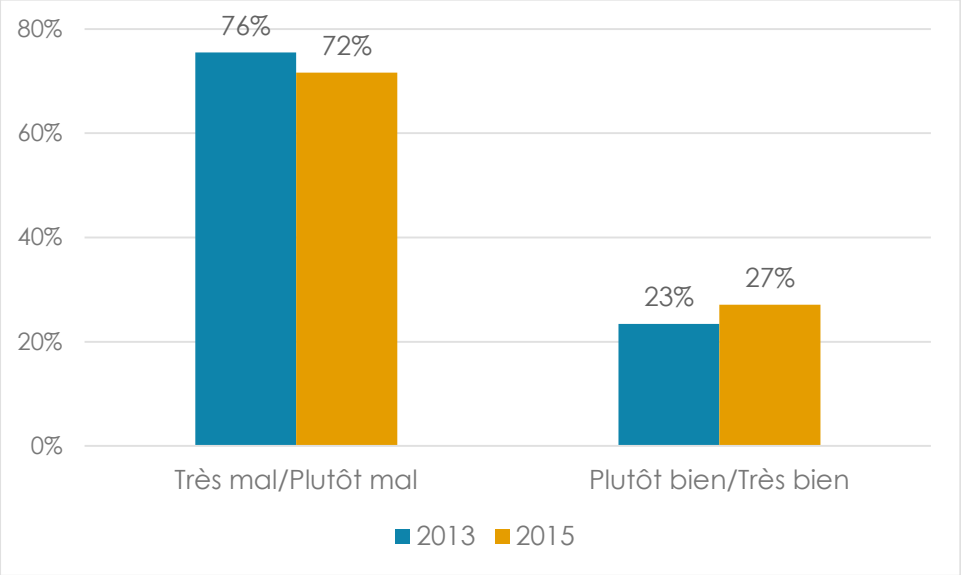

Question posée aux répondants: *Qualifier la manière, bonne ou mauvaise, dont le gouvernement actuel répond aux préoccupations, ou n'en avez-vous pas suffisamment entendu parler pour vous prononcer: Amélioration des conditions de vie des pauvres?*

Faites vos propres analyses des données d'Afrobaromètre – sur n'importe quelle question, pays, ou période. C'est facile et gratuit au www.afrobarometer.org/online-data-analysis.

Copyright © Afrobaromètre 2016

Références

Bentley, T., Olapade, M., Wambua, P., & Charron, N. (2015). Par où commencer? Concilier les objectifs de développement durable et les priorités populaires. Afrobarometer Dépêche No. 67. Disponible à http://afrobarometer.org/fr/publications/ ad67-par-ou-commencer-concilier-les-objectifs-de-developpement-durable-et-les-priorites..

Mattes, R., Dulani, B., & Gyimah-Boadi, E. (2016). Dividende de la croissance en Afrique? La pauvreté vécue décroit en Afrique. Document de Politique d'Afrobaromètre No. 29. Disponible à http://afrobarometer.org/fr/ publications/pp29-dividende-de-la-croissance-la-pauvrete-vecue-decroit-en-afrique.

Massa Guilavogui est responsable des opérations de terrain et du contrôle de qualité à Stat View International en Guinée. E-mail: guimassaguimar@gmail.com.

Bangaly Camara est responsable des ressources humaines à Stat View International en Guinée.

Djiba Kaba est responsable de la rédaction et point focal d'Afrobaromètre à Stat View International en Guinée. E-mail: kabadjiba4@gmail.com.

Afrobaromètre, projet collaboratif de recherche par enquêtes, est conduit par un réseau de spécialistes des sciences sociales de plus de 30 pays africains. La coordination des activités est assurée par le Centre pour le Développement Démocratique (CDD) au Ghana, l'Institut de Justice et de la Réconciliation (IJR) en Afrique du Sud, l'Institut de Recherche Empirique en Économie Politique (IREEP) au Bénin, et l'Institut de Recherche pour le Développement (IRD) à l'Université de Nairobi au Kenya. L'Université de l'État de Michigan et l'Université de Cape Town fournissent de l'assistance technique au projet.

Afrobaromètre est soutenu financièrement par le Département britannique pour le développement international (DFID), l'Agence suédoise de coopération pour le développement international (SIDA), l'Agence des États-Unis pour le développement international (USAID), la Banque Mondiale, et la Fondation Mo Ibrahim.

Pour plus d'informations, veuillez visiter www.afrobarometer.org.

Dépêche No. 109, Afrobaromètre | 5 août 2016

Copyright © Afrobaromètre 2016