

Résultats de la 5ème série des enquêtes Afrobaromètre au Niger :

2^{ème} dissémination

01 Décembre 2013

www.afrobarometer.org

Plan de la présentation

- 1. Afrobaromètre: qu'est-ce que c'est?**
- 2. Méthodologie d'enquête**
- 3. Statistiques démographiques**
- 4. Résultats de l'enquête**

Afrobaromètre: qu'est-ce que c'est?

- **Afrobaromètre (AB)** est une série d'enquêtes comparatives sur l'opinion des Africains
- AB est un réseau de chercheurs Africains indépendants et non partisans basé en Afrique
- **Première série d'enquête** : entre 1999-2001 et couvre 12 pays.
- **Dernière série** : la 5ème (2011-2013) et porta sur 36 pays
- **Objectif**: mesurer la perception des citoyens sur les environnements social, politique et économique de chaque pays enquêté et à travers l'Afrique.
- **But**: donner une voix aux citoyens africains dans le processus décisionnel en fournissant des données de haute qualité d'opinion publique

Pays couverts: 1999-2013

- **La 1ère Série** (12 pays, 1999 à 2001):
 - sept pays d'Afrique méridionale (Botswana, Lesotho, Malawi, Namibie, Afrique du Sud, Zambie et Zimbabwe);
 - trois pays d'Afrique de l'Ouest (Ghana, Nigeria et Mali) et,
 - deux pays d'Afrique de l'Est (Ouganda et Tanzanie).
- **La 2ème Série** (16 pays, mi-2002 à fin 2003)
 - Les 12 pays précédents
 - 4 nouveaux : Cap-Vert, Kenya, Mozambique, et Sénégal.
- **La 3ème Série** (18 pays, 2005)
 - 16 précédents pays et,
 - 2 nouveaux : Madagascar et Bénin.
- **La 4ème Série** (20 pays, 2008 - 2009)
 - 18 précédents pays et,
 - 2 nouveaux : Libéria et Burkina Faso.
- **La 5ème Série**, (36 pays, 2011-2013)
 - 20 précédents pays,
 - 10 nouveaux: Burundi, Cameroun, Ile Maurice, Niger, Togo, Sierra Leone, Côte d'Ivoire, Guinée Conackry , Sud Soudan, Swaziland
 - Pays du Maghreb : Algérie, Egypte, Ethiopie, Tunisie, Maroc, Mauritanie

www.afrobarometer.org

Un réseau de chercheurs et d'analystes conduit par des africains:

- **1 Partenaire National** par pays responsable de la conduite des enquêtes.
Au Niger, le partenaire national est Mr Adamou MOUMOUNI
- **4 Core Partners** (Partenaires principaux) fournissant l'assistance technique et responsables de la gestion du réseau:
 - Center for Democratic Development (CDD), Ghana
 - Institute for Democracy in South Africa (Idasa), South Africa
 - Institute for Development Studies (IDS), University of Nairobi, Kenya
 - Institute for Empirical Research in Political Economy (IREEP), Benin
- **2 Unités d'appui** pour le renforcement de capacité et la garantie de la qualité des enquêtes :
 - Michigan State University
 - University of Cape Town
- **Principaux partenaires financiers:** pour la 5ème série DFID, SIDA, USAID et la Fondation Mo Ibrahim

Méthodologie d'enquête

- **Echantillon représentatif national:**
 - Tirage aléatoire des répondants
 - Tout citoyen adulte a une chance égale et connue d'être sélectionnée
- L'enquête est **face-à-face** en **langue locale**
- **Instrument de sondage normalisé:** pour raison de comparabilité
- **Echantillon:** 1200 adultes Nigériens
- **Erreur de mesure:** possibilité d'inférences à +/- 3% avec un degré de confiance de 95%
- **Période d'enquête :** du 31 Mars au 15 Avril 2013
- **Coordinateur :** Adamou MOUMOUNI et le travail de terrain a été réalisé par le LASDEL

Répartition de l'échantillon

	Nombre de ZD			Nombre de ménages		
	Urbain	Rural	Ensemble	Urbain	Rural	Ensemble
Région	33	117	150	264	936	1200
AGADEZ	3	2	5	24	16	40
DIFFA	1	4	5	8	32	40
DOSSO	2	17	19	16	136	152
MARADI	4	24	28	32	192	224
TAHOUA	3	23	26	24	184	208
TILLABERI	2	23	25	16	184	200
ZINDER	4	24	28	32	192	224
NIAMEY	14	0	14	112	0	112

	Fréquences	
	Données non pondérées	Données pondérées
Age		
Moyenne	41 ans	40 ans
Médiane	37 ans	36 ans
Maximum	85 ans	85 ans
18-35 ans	47%	48%
36-60 ans	46%	45%
61 ans et plus	7%	7%
Sexe		
Homme	50%	50%
Femme	50%	50%
Religion		
Musulmane	99%	99%
Chrétienne	1%	1%

	Fréquences
Niveau d'instruction	
Informel/Pas formel	72%
Primaire	12%
Secondaire/ lycée	12%
Universitaire	4%
Région	
Agadez	3%
Diffa	3%
Dosso	13%
Maradi	19%
Tahoua	17%
Tillabéri	16%
Zinder	19%
Niamey	9%



AFRO BAROMETER

Pour plus d'information et de publications, merci de contacter

Le LASDEL à Niamey

BP: 12901 Niamey, Niger

Tel : (+227) 20 72 37 80

et visiter le site web d'Afrobarometre: www.afrobarometer.org

et celui du LASDEL: www.lasdel.net

LES PRINCIPAUX RESULTATS

1^{ère} thématique

LA PERCEPTION DES CITOYENS NIGERIENS SUR L'IMPOT

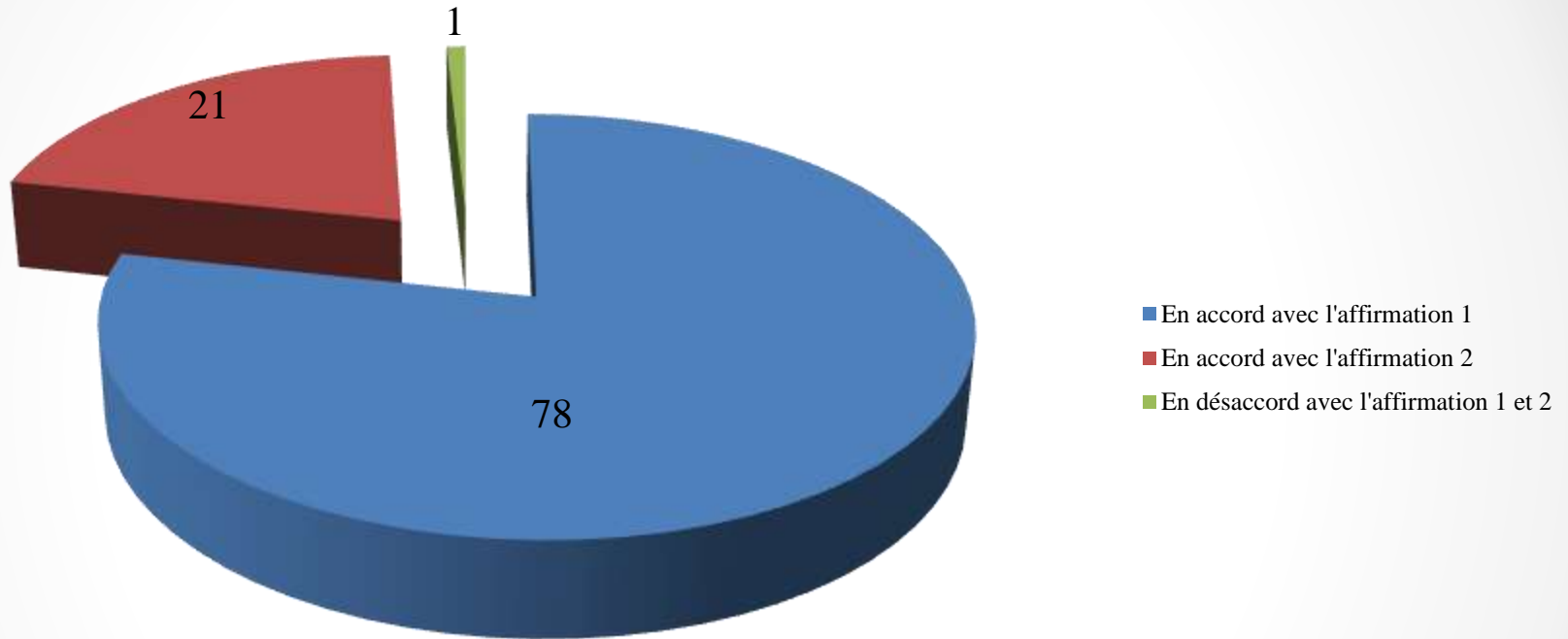
Ressources minières : Résultats principaux

- On constate de façon majoritaire que les personnes interrogées préfèrent que les fonds générés par les ressources minières appartiennent à l'ensemble du pays et doivent donc être partagées équitablement entre toutes les régions du pays (figure 1).
- Ces résultats généraux sont corroborés par les taux obtenus aussi bien en milieu rural qu'en milieu urbain. A ce niveau, il ressort aussi des enquêtes qu'en milieu rural, les Nigériens sont plus favorables au partage équitable des ressources minières entre les régions (figure 2)
- Le niveau d'instruction des enquêtés influence significativement les préférences pour la gestion et la partage des ressources minières à partir de l'enseignement secondaire. Toutefois, on remarque chez les individus ayant atteint le supérieur des taux à peu près équivalents pour les affirmations 1 (42%) et affirmation 2 (54%)
- La même tendance n'est pas remise en cause par l'identité sexuelle des enquêtés (figure 4) ni leur région d'origine (figure 5). Il est remarquable d'observer que dans la région de Maradi 99% des enquêtés sont favorables à l'affirmation 2

Pourquoi les citoyens Nigériens payent l'impôt au Gouvernement?

8 Nigériens sur 10 pensent que les citoyens doivent payer les impôts pour que le pays se développe

Thème 1, Figure 1 : la perception à payer l'impôt

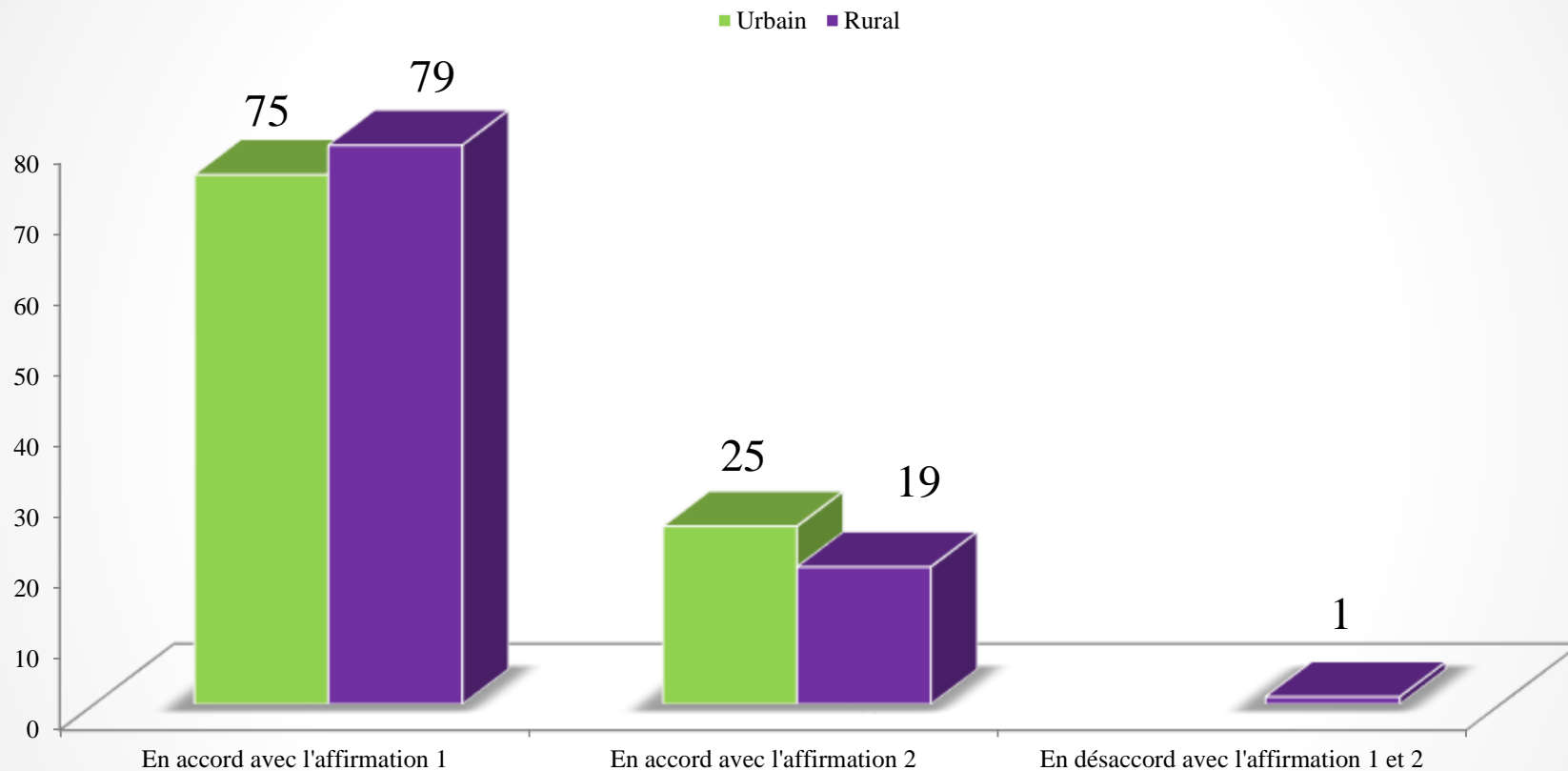


Affirmation 1 : Les citoyens doivent payer leurs impôts au gouvernement afin que notre pays se développe

Affirmation 2 : Le gouvernement peut trouver suffisamment de ressources d'autres sources sans que les citoyens ne paient les impôts

L'affirmation 1 est légèrement approuvée en milieu rural par rapport au milieu urbain

Thème 1, Figure 2 : la perception à payer l'impôt selon le milieu de résidence

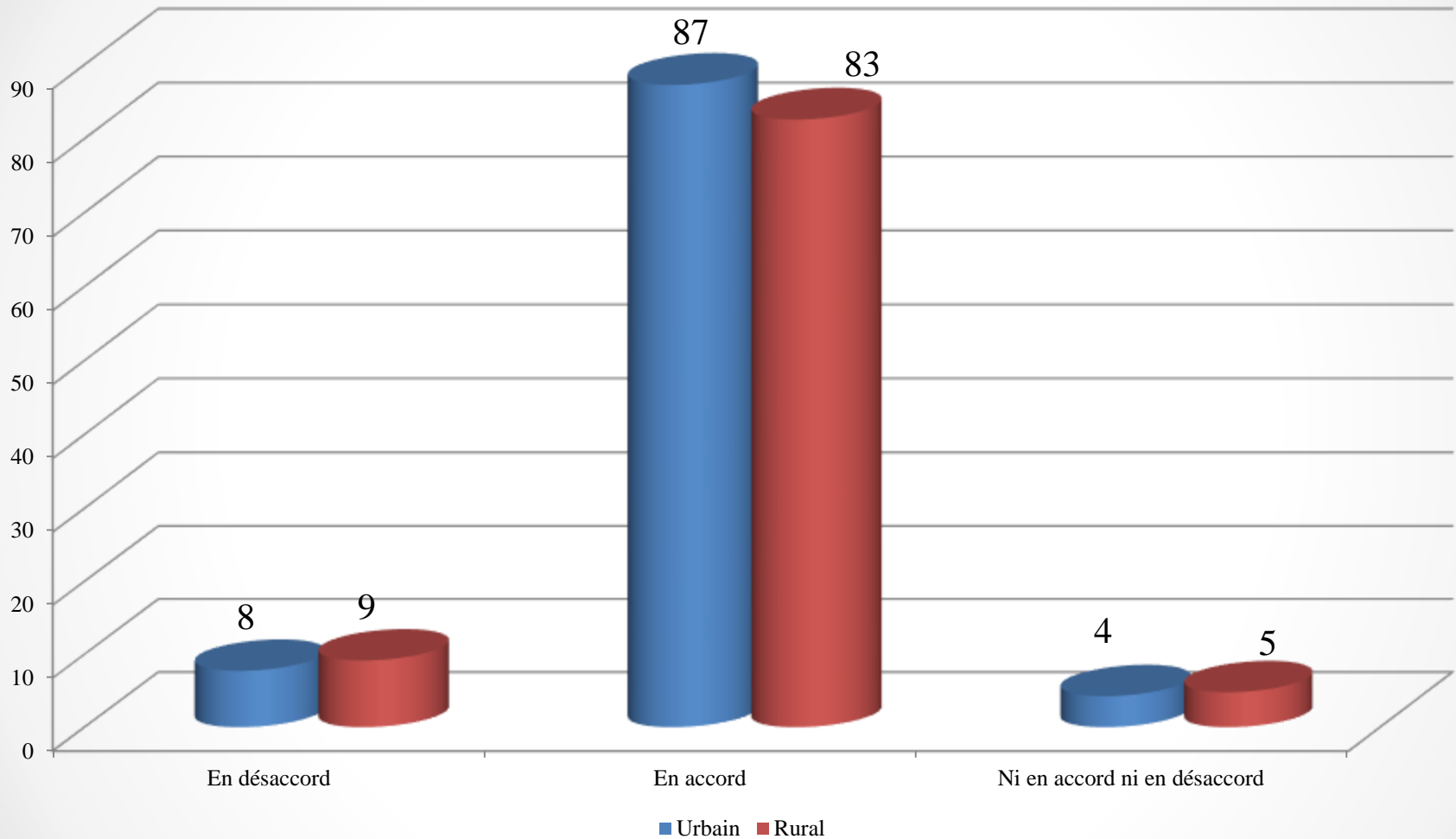


Affirmation 1 : Les citoyens doivent payer leurs impôts au gouvernement afin que notre pays se développe

Affirmation 2 : Le gouvernement peut trouver suffisamment de ressources d'autres sources sans que les citoyens ne paient les impôts

Les Nigériens, en milieu urbain comme en milieu rural, sont unanimes qu'on doit les contraindre à payer les impôts

Thème 1, figure 3 : obligation de payer les impôts



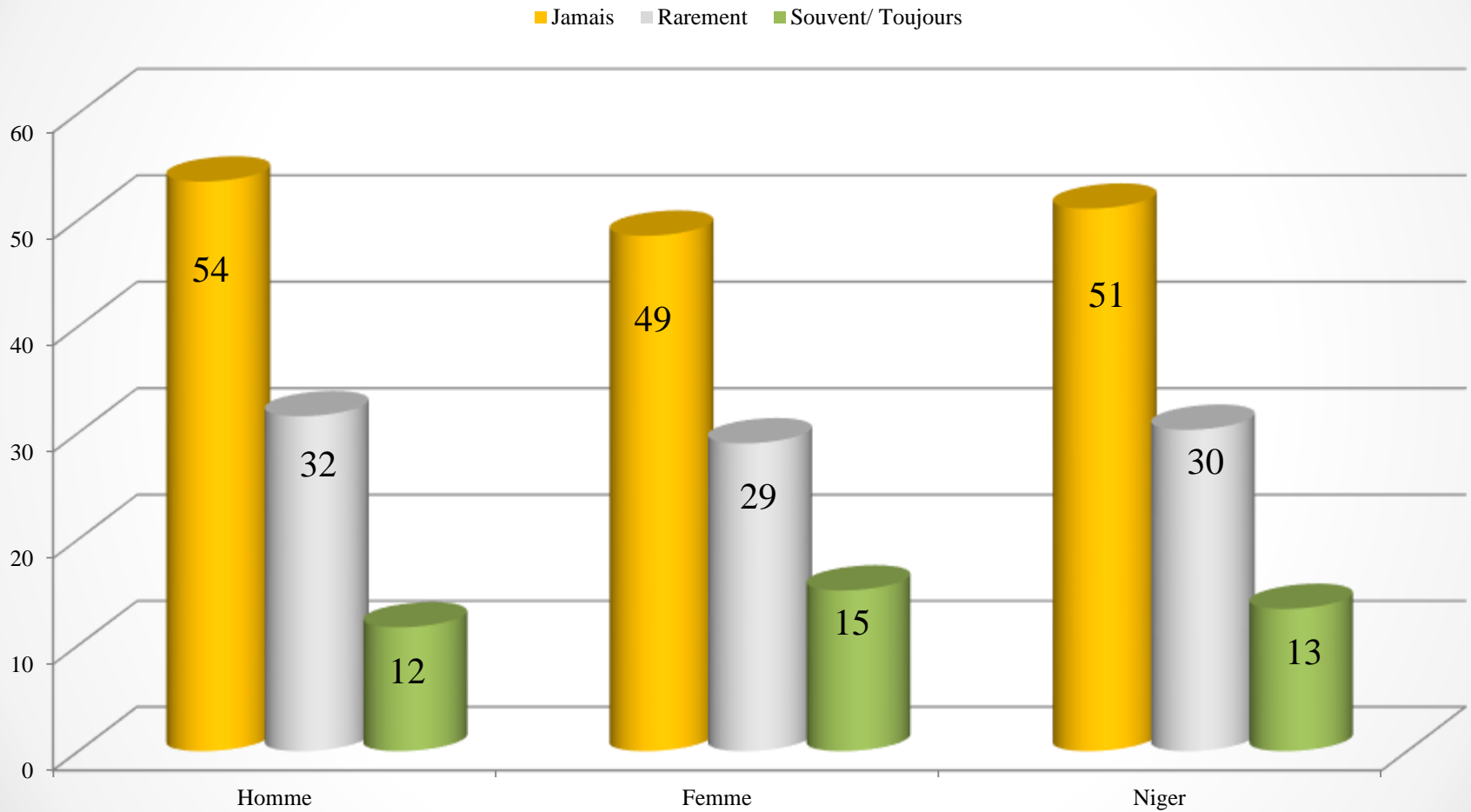
veuillez me dire si vous êtes d'accord ou non que les autorités fiscales ont toujours le droit de contraindre les populations à payer les impôts

A quelle fréquence et pourquoi les citoyens évitent de payer les impôts?

SEXE

Perception des citoyens par sexe pour éviter de payer les impôts montre que les hommes pensent différemment des femmes

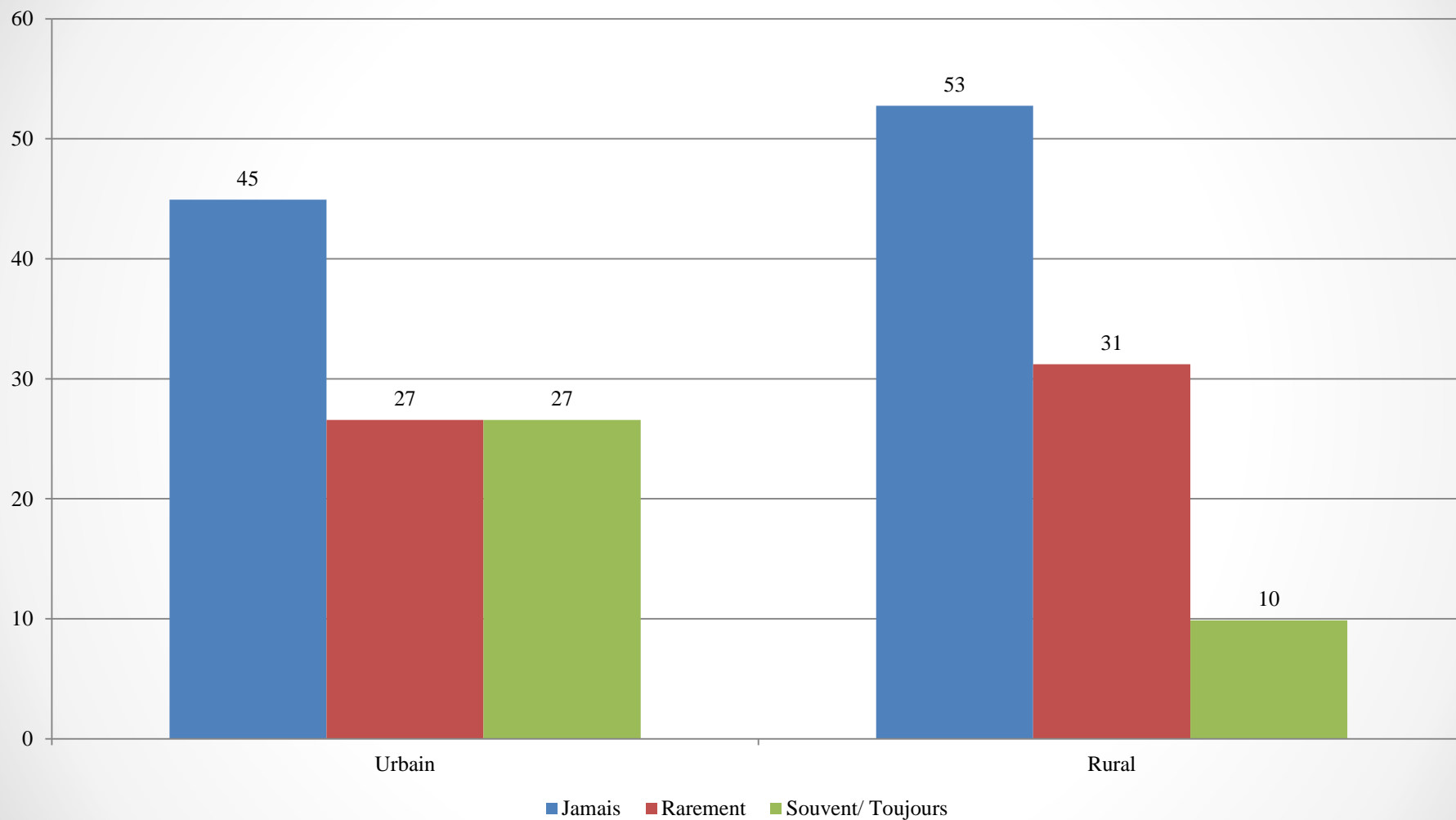
Thème 1, figure 4



A quelle fréquence, dans ce pays, les gens évitent de payer les impôts?

MILIEU DE RÉSIDENCE

Thème 1, figure 5



A quelle fréquence, dans ce pays, les gens évitent de payer les impôts?

Le manque de moyens est la principale raison pour les citoyens nigériens à ne pas payer les impôts

Thème 1, figure 6

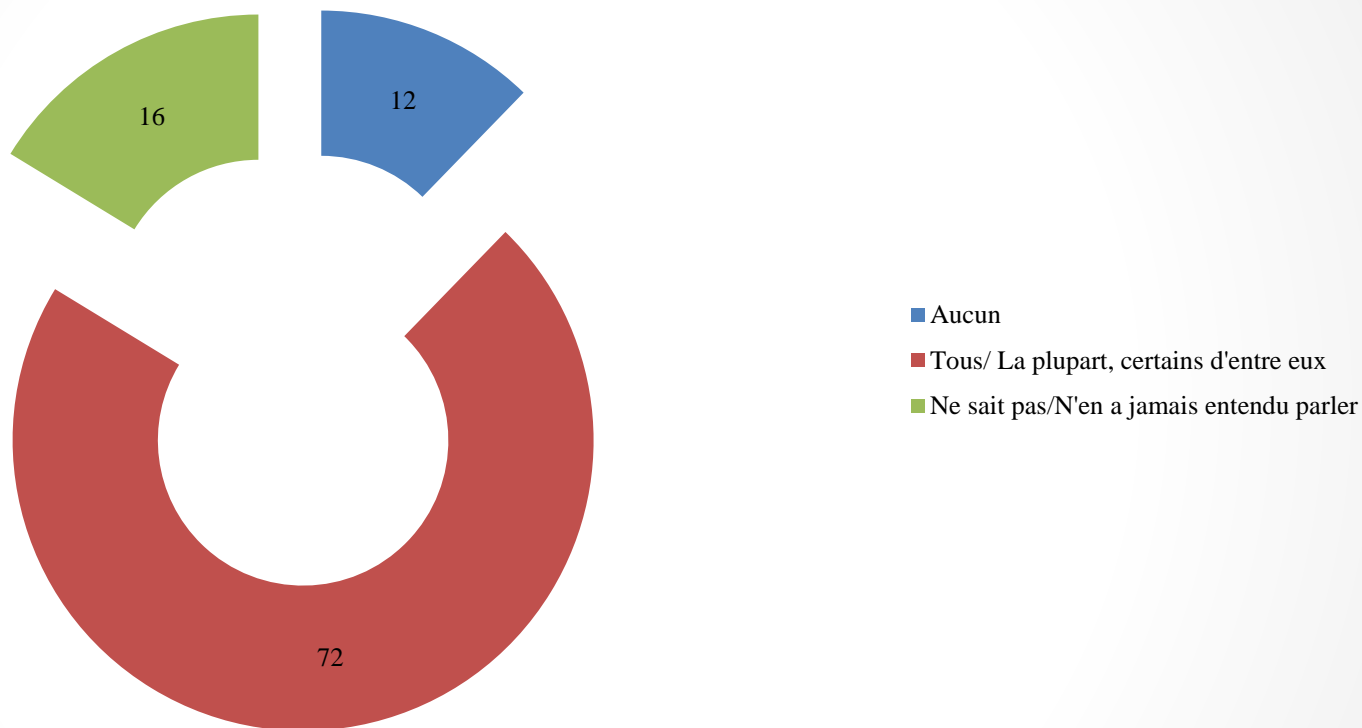


Selon vous, quelle pourrait être la raison pour laquelle certaines personnes évitent de payer au Gouvernement leurs impôts et redevances ?

Quel est le niveau d'implication des agents des impôts dans la corruption?

7 citoyens sur 10 pensent que les agents des impôts sont impliqués dans la corruption

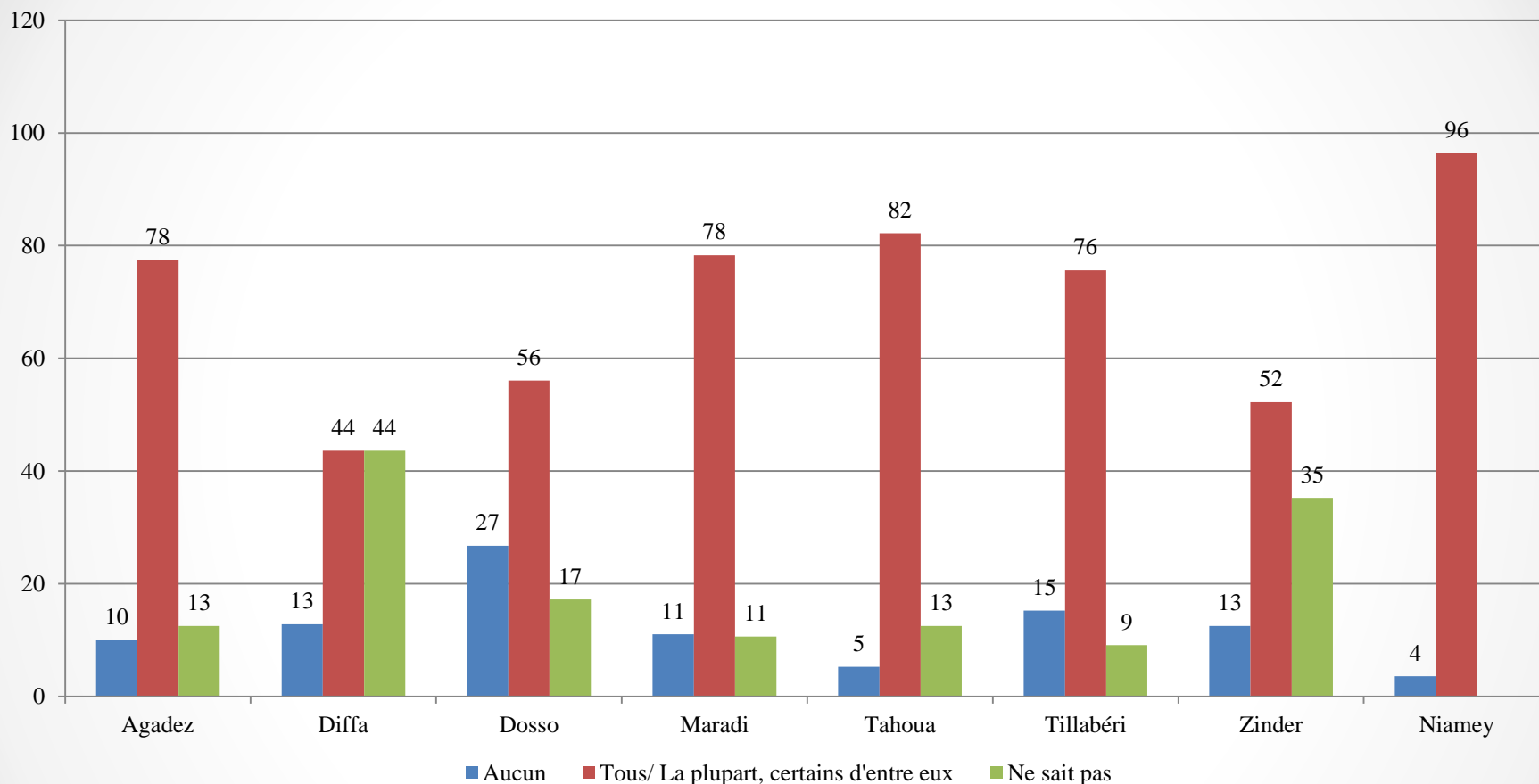
Thème 1, figure 7



Selon vous, combien les agents des impôts, tels que les agents de la Direction Générale des Impôts ou les collecteurs d'impôts locaux sont impliqués dans des affaires de corruption, ou n'êtes-vous pas assez familiers avec eux pour donner votre opinion ?

Les citoyens nigériens enquêtés à Niamey pensent à 96% que les agents des impôts sont impliqués dans la corruption contrairement à Diffa qui enregistre un taux de 44%

Thème 1, figure 8

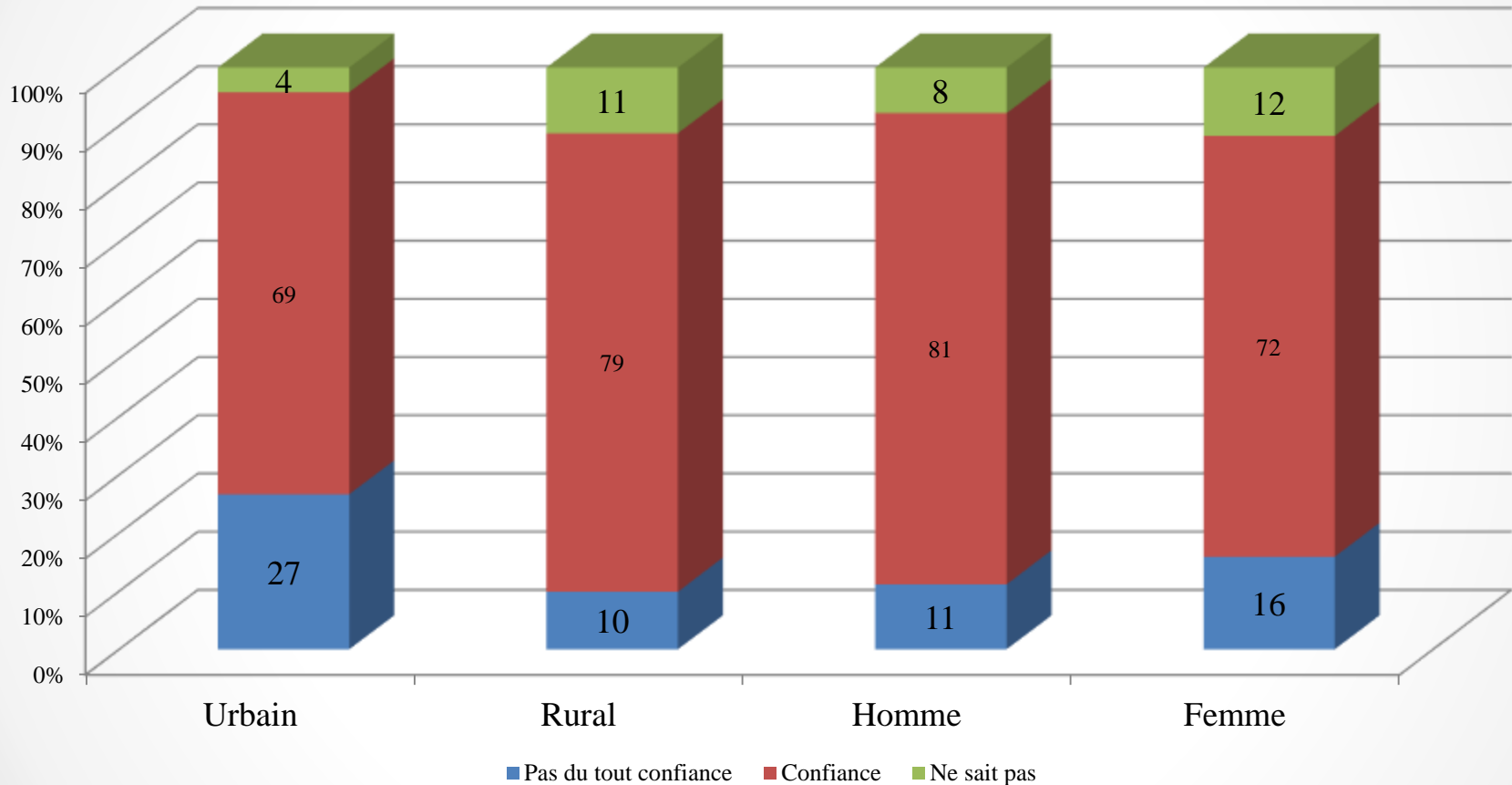


Selon vous, combien les agents des impôts, tels que les agents de la Direction Générale des Impôts ou les collecteurs d'impôts locaux sont impliqués dans des affaires de corruption, ou n'êtes-vous pas assez familiers avec eux pour donner votre opinion ?

Est-ce que les Nigériens font confiance à la direction générale des impôts?

Les citoyens en milieu rural font plus confiance à la direction générale des impôts que le milieu urbain. Aussi les hommes font plus confiance à la direction générale des impôts que les femmes

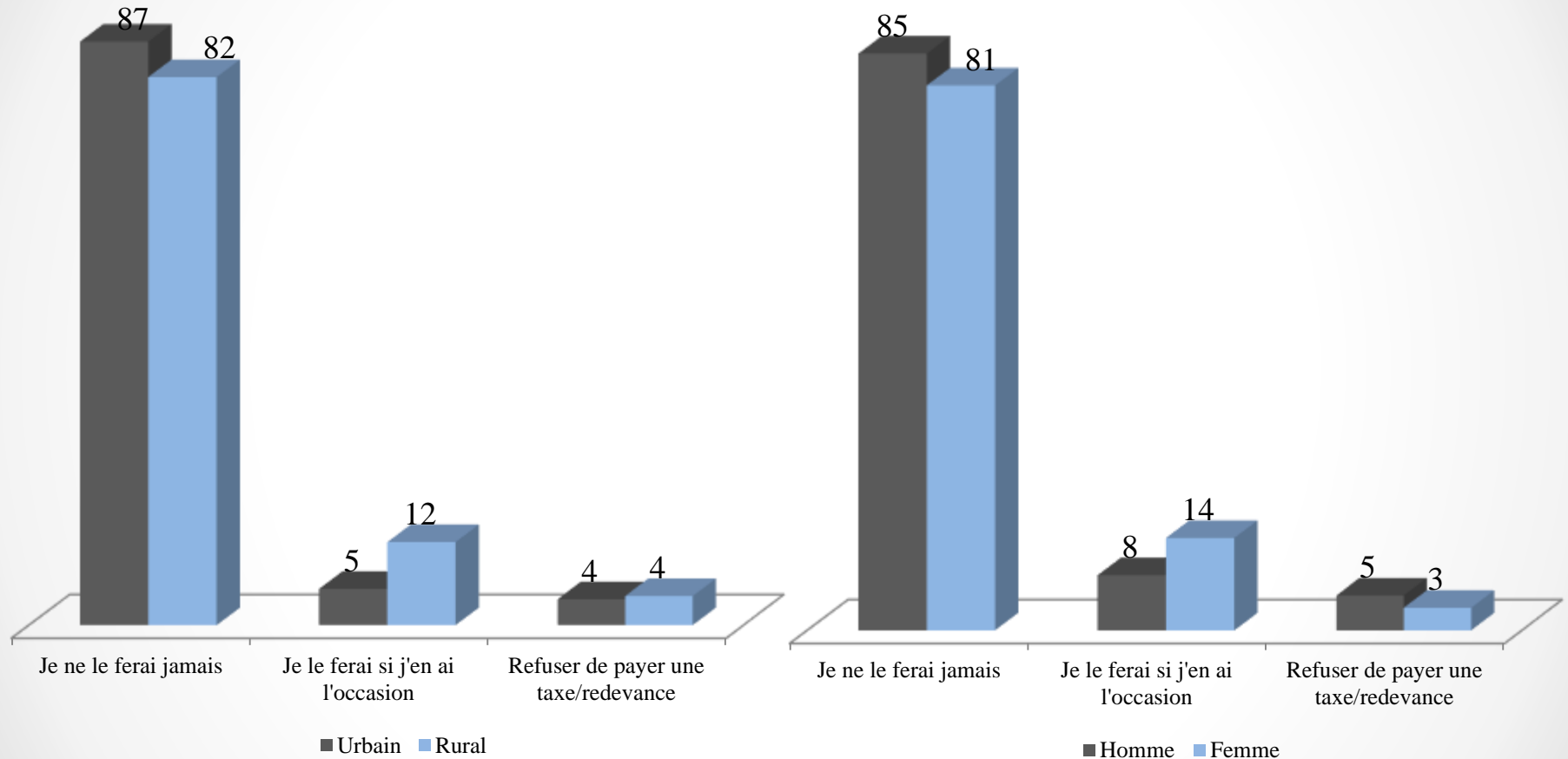
Thème 1 : figure 9



Faites-vous confiance à la Direction Générale des Impôts, ou n'en avez-vous pas suffisamment entendu parler ?

8 Nigériens sur 10, qu'ils soient hommes ou femmes, et qui vivent soit milieu urbain qu'en milieu rural, déclarent qu'ils n'ont jamais refusé de payer une taxe/redevance au gouvernement au 12 derniers mois.

Thème 1 : figure 10



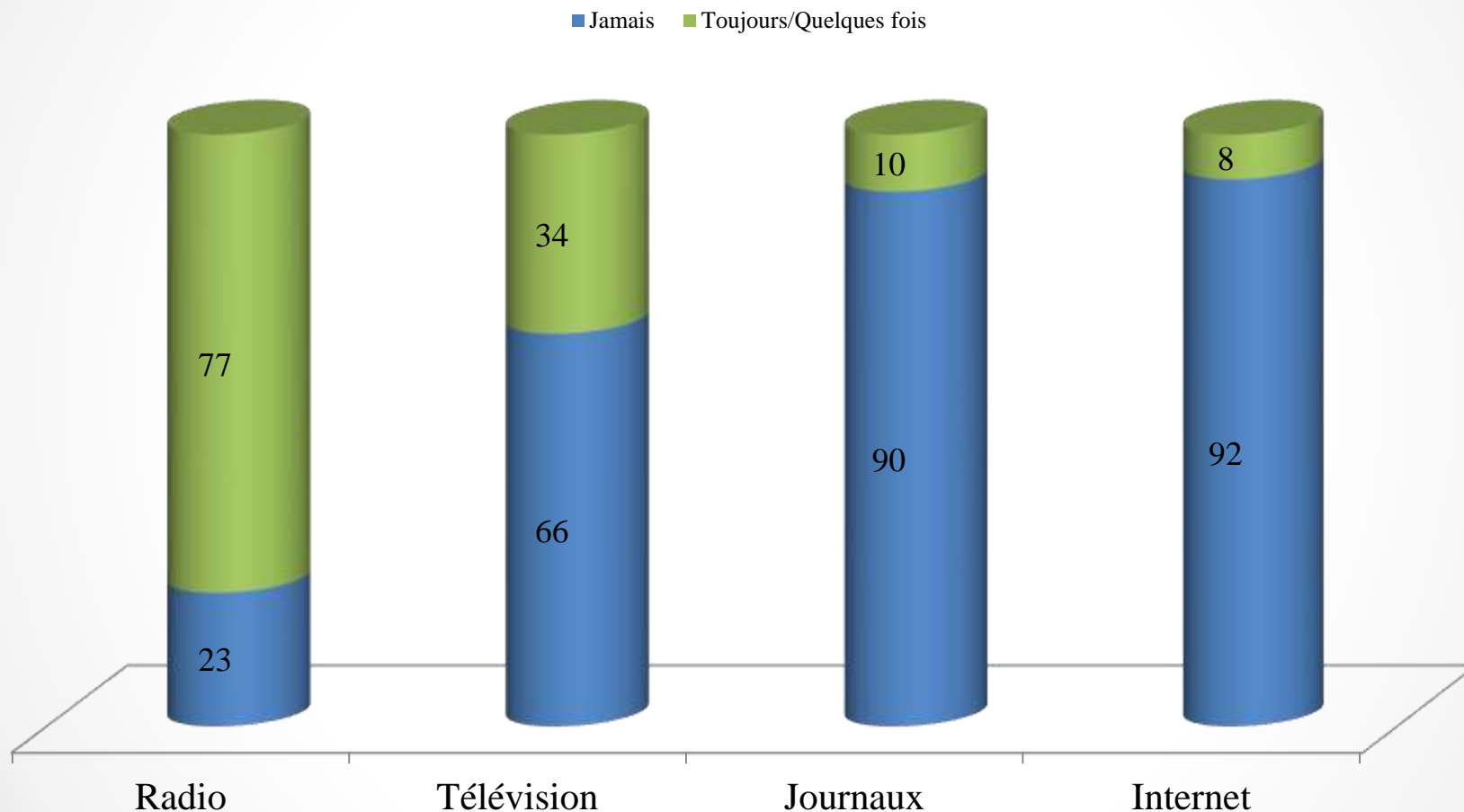
Veillez me dire si vous avez refusé de payer une taxe/redevance au gouvernement au cours des 12 derniers mois. Si non, le feriez-vous si vous en aviez l'occasion?

3^{ème} thématique

LA PERCEPTION DES NIGERIENS SUR LA PRESSE AU NIGER

Au Niger, la radio reste la principale source d'information avec 77% .

Thème 2, figure 1 : La principale source d'information

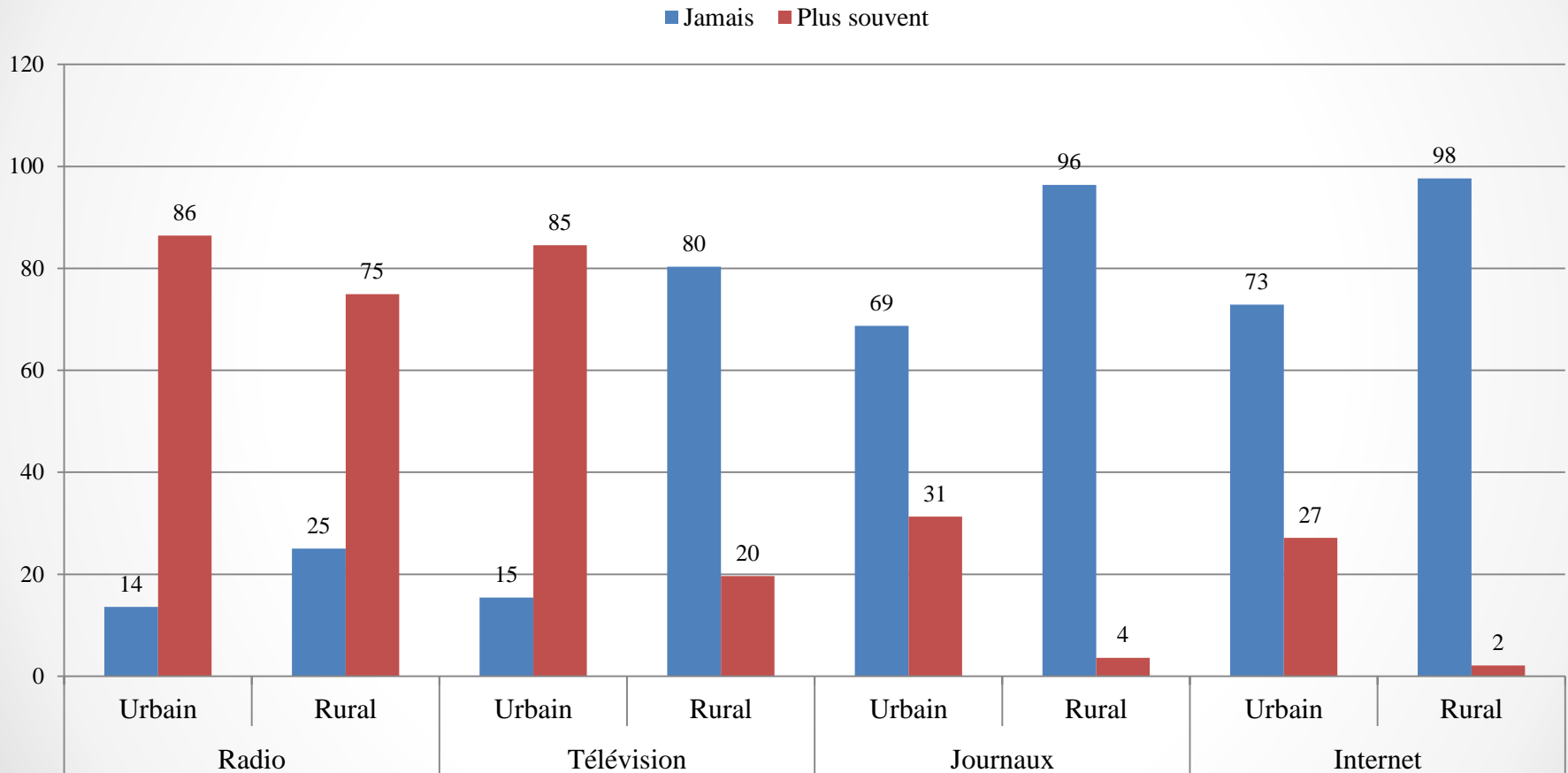


Combien de fois recevez-vous des informations provenant des sources suivantes?

www.afrobarometer.org

En milieu urbain le taux de l'écoute de radio est légèrement plus élevé avec un écart de 11%.

Thème 2, figure 2 : Source d'information par milieu de résidence

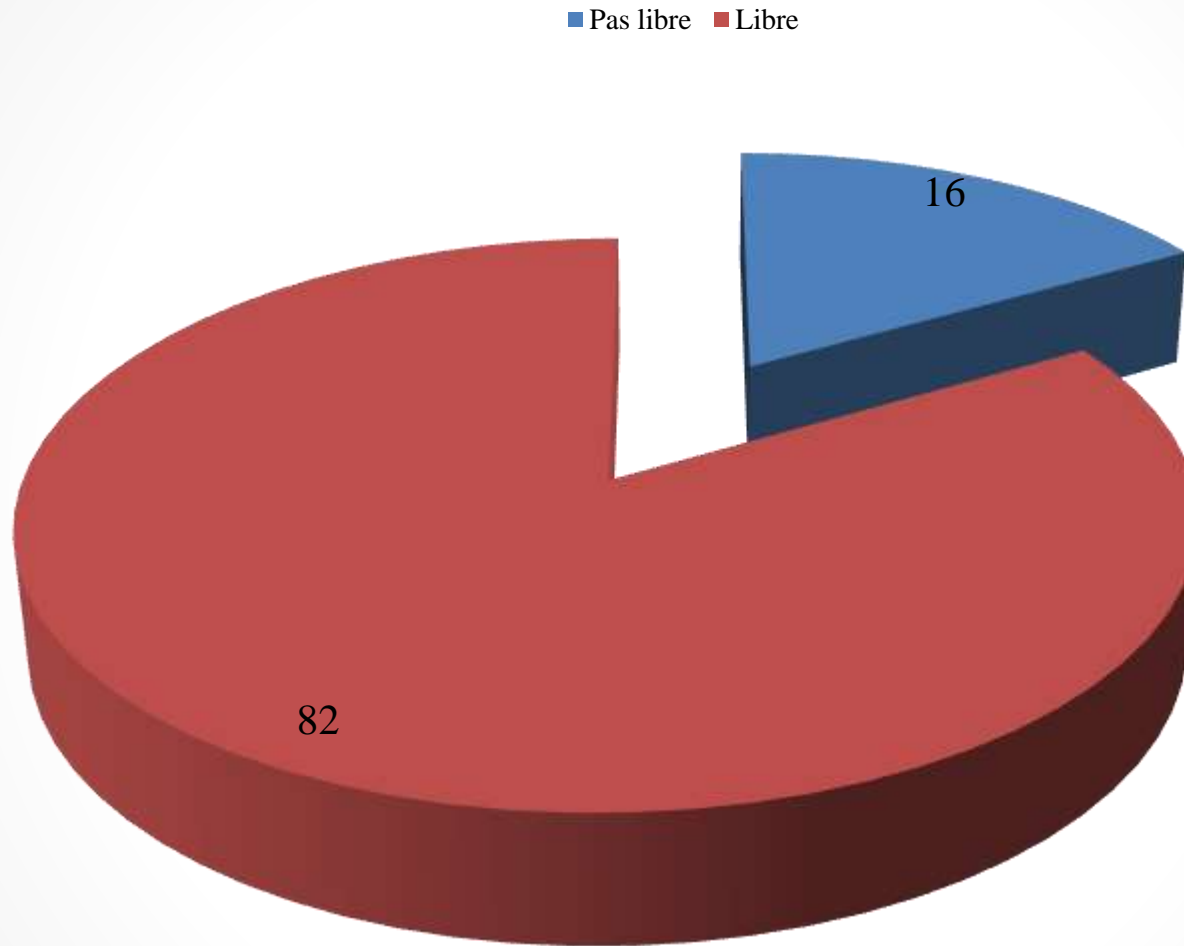


Combien de fois recevez-vous des informations provenant des sources suivantes?

www.afrobarometer.org

8 Nigériens sur 10 pensent s'exprimer librement

Thème 2, figure 3 : La liberté d'expression

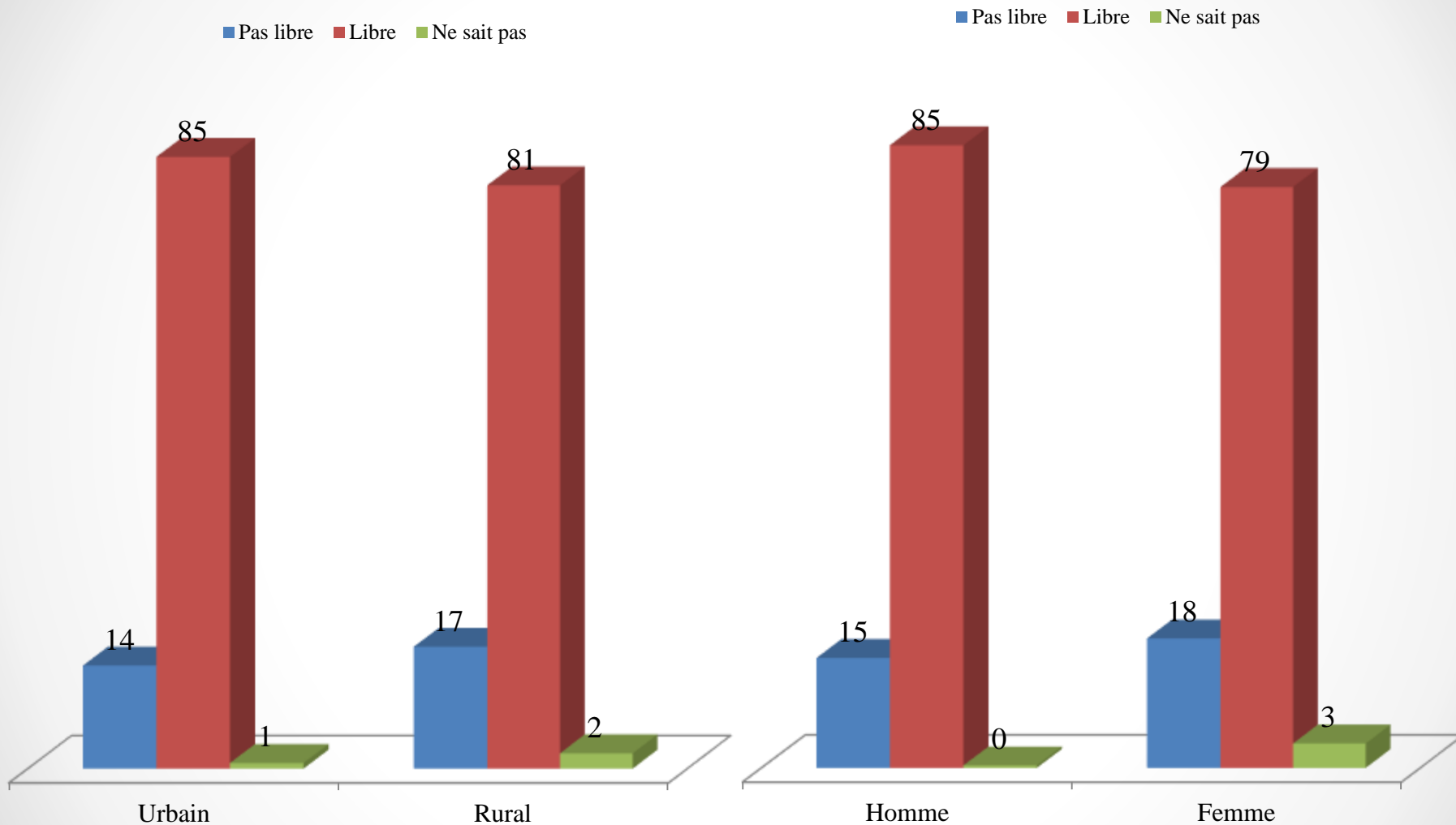


Dans ce pays, à quel point êtes-vous libre d'exprimer votre opinion

www.afrobarometer.org

Le milieu est légèrement favorable que le milieu en matière de liberté d'expression

Thème 2, figure 4 : La liberté d'expression par milieu de résidence et par sexe

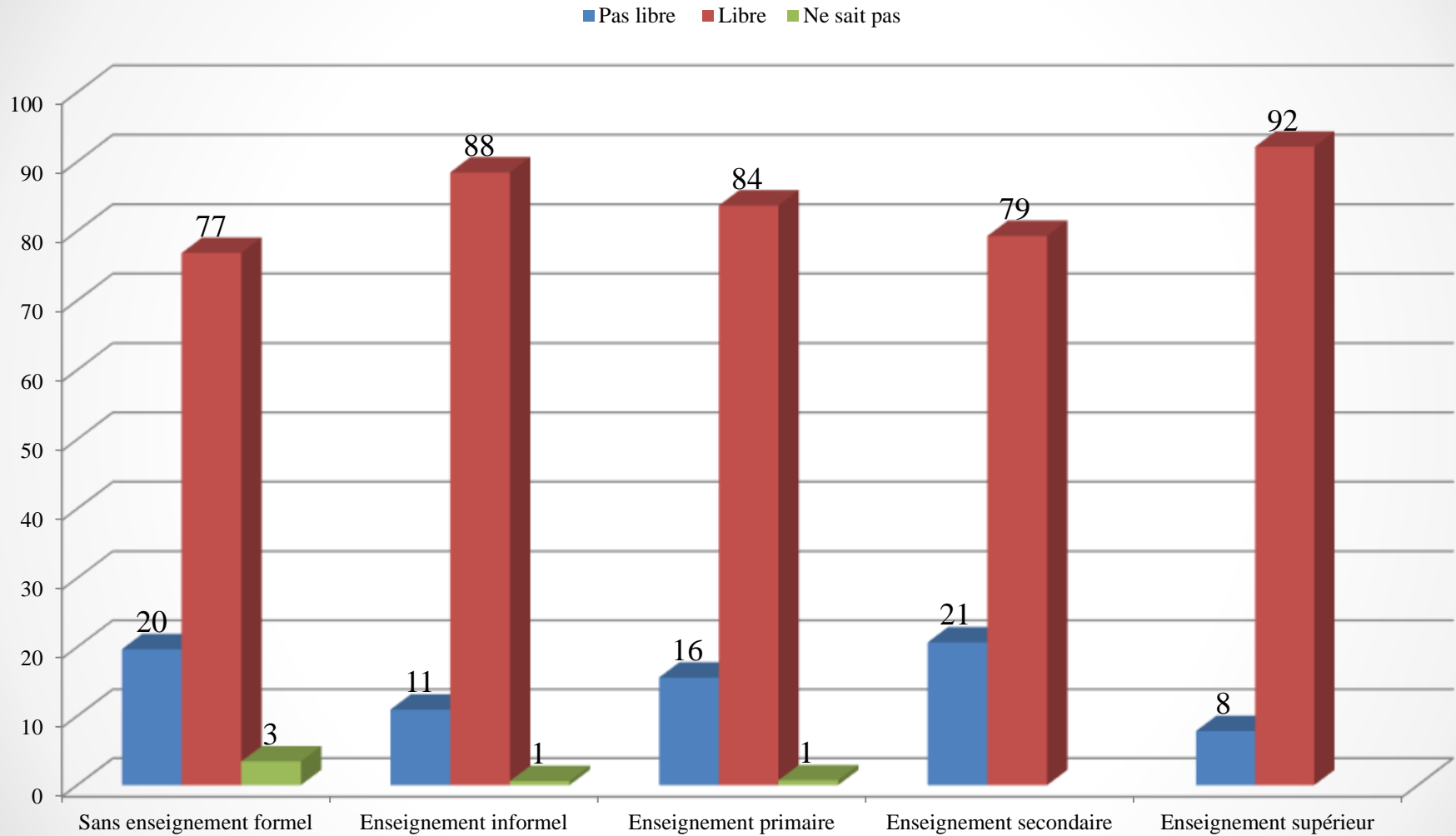


Dans ce pays, à quel point êtes-vous libre d'exprimer votre opinion

www.afrobarometer.org

Par rapport au niveau d'instruction, on constate que ceux qui ont un niveau supérieur exprime plus la liberté d'expression avec un taux de 92%, suivi de ceux de l'enseignement informel avec 88%, ensuite le primaire avec 84%, le secondaire avec 79%

Thème 2, figure 5 : La liberté d'expression par niveau d'instruction

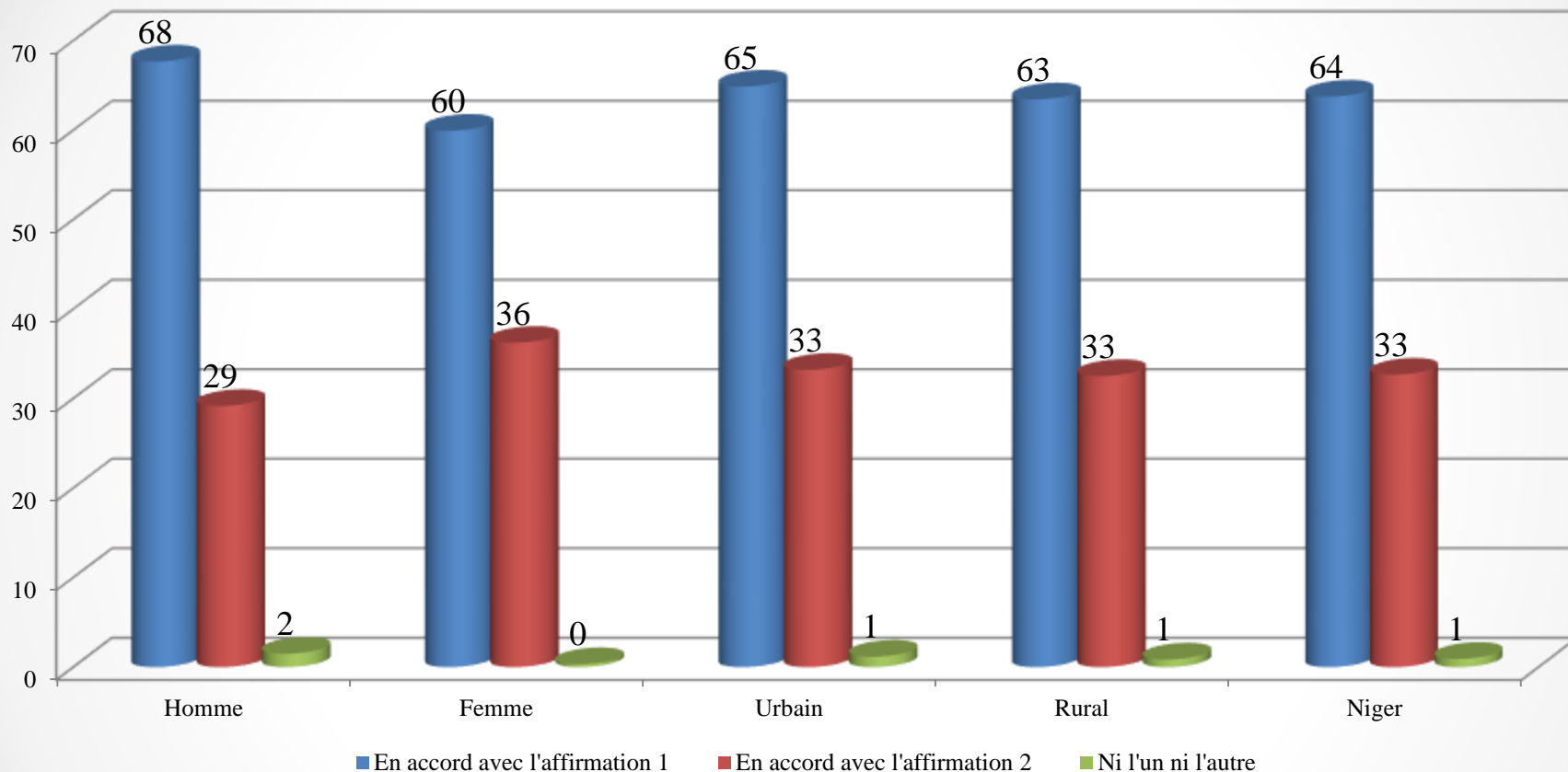


Dans ce pays, à quel point êtes-vous libre d'exprimer votre opinion

www.afrobarometer.org

En fonction du sexe, les hommes sont plus favorables à l'affirmation 1, de même que le milieu urbain.

Thème 2, figure 6 :



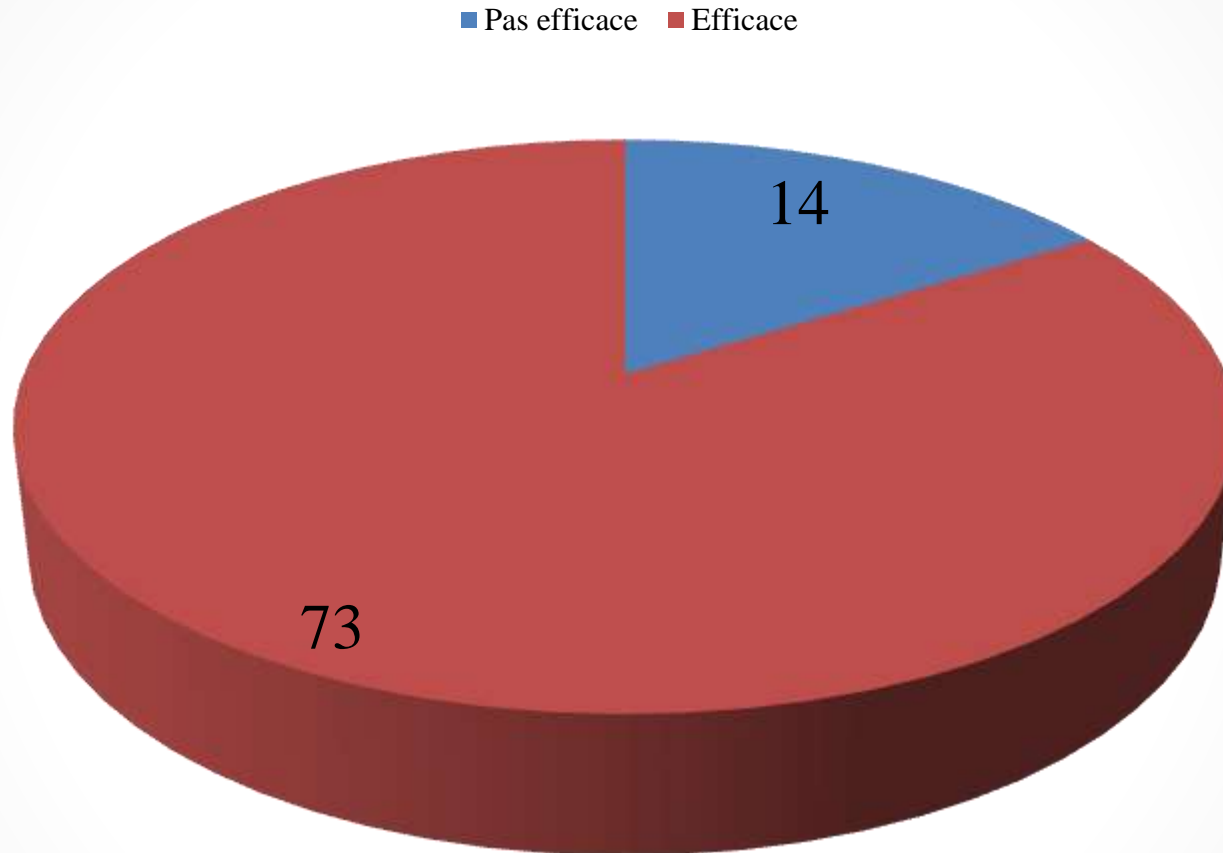
Affirmation 1: Les médias devraient être libres de publier n'importe quelles opinions ou idées sans le contrôle du gouvernement

Affirmation 2: Le gouvernement devrait pouvoir interdire les médias de publier tout ce qui pourrait nuire à la société

A quel point est ce que la presse nigérienne est efficace?

Sur 10 citoyens nigériens, 7 pensent que la presse nigérienne est efficace pour relever les erreurs du gouvernement ou les cas de corruption.

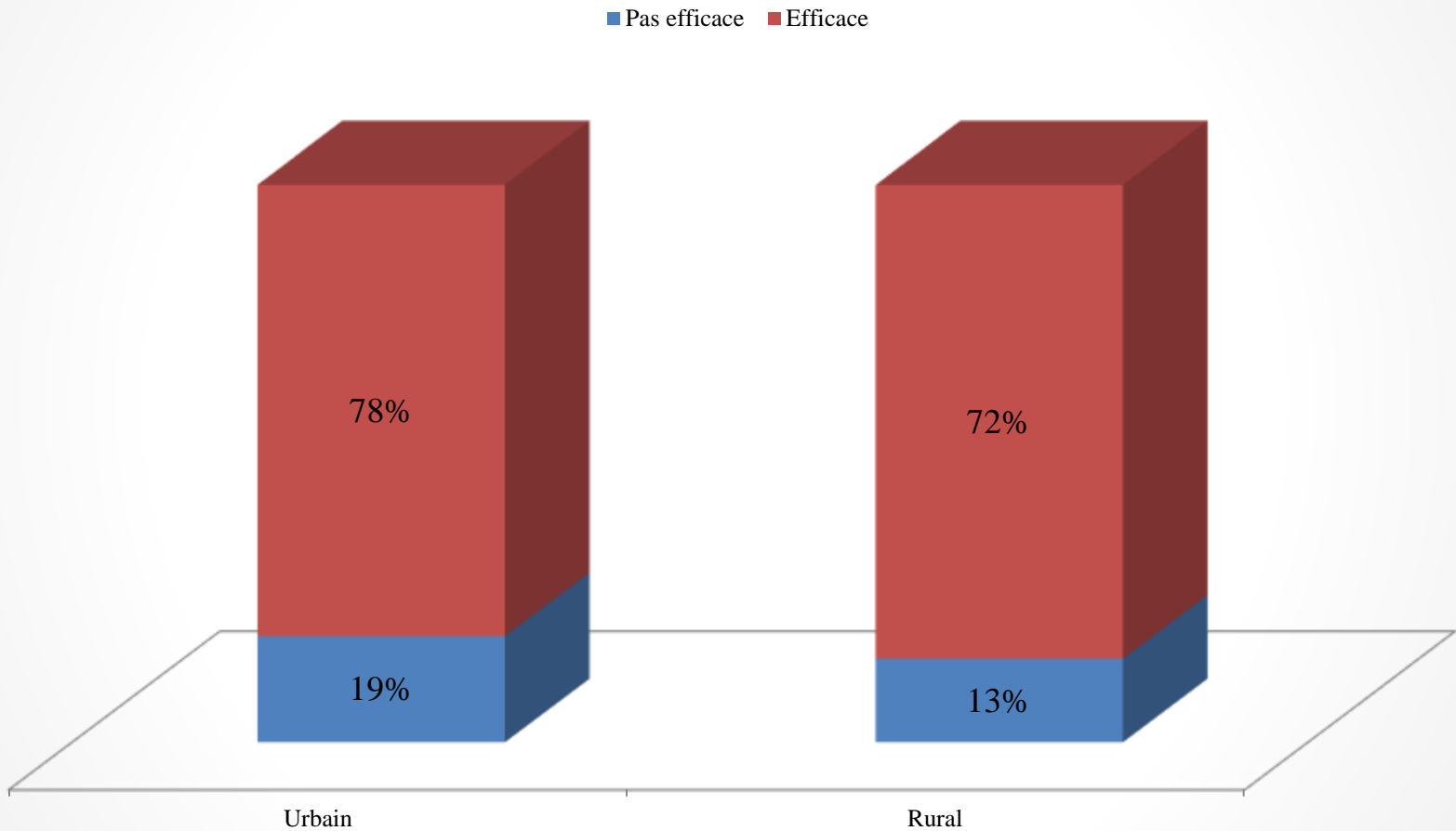
Thème 2, figure 7: Efficacité de la presse



Dans ce pays, à quel point est-ce que la presse est efficace pour révéler les erreurs du gouvernement ou les cas de corruption?

Ceux du milieu urbain 78% des sondés pensent que la presse est efficace contre 72% en milieu rural

Thème 2, figure 8: Efficacité de la presse selon le milieu de résidence

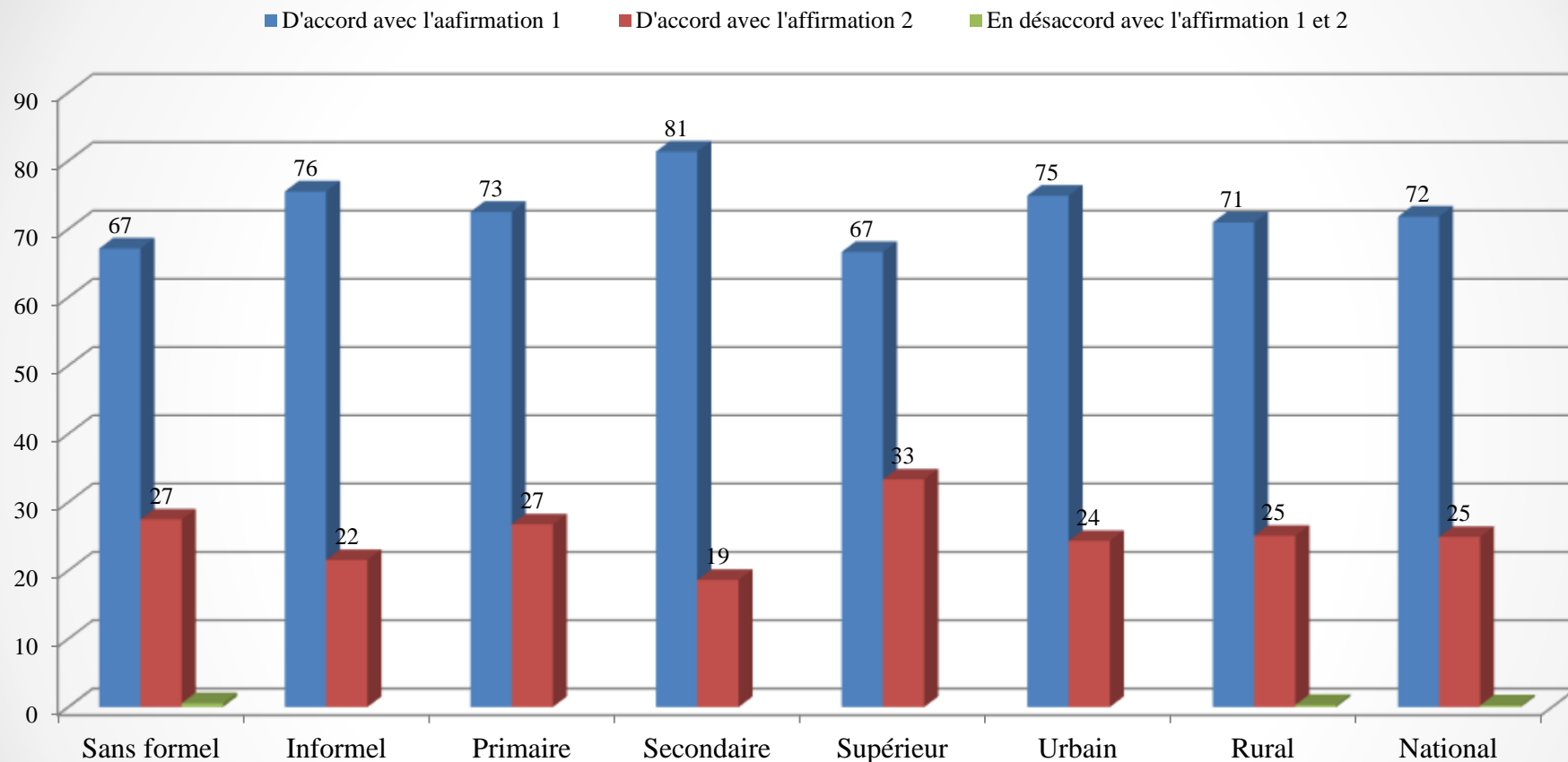


Dans ce pays, à quel point est-ce que la presse est efficace pour révéler les erreurs du gouvernement ou les cas de corruption?

Quel est le rôle de la presse au Niger?

En milieu urbain 75% des sondés pensent que le rôle de la presse c'est de dénoncer la corruption et les erreurs du Gouvernement.

Thème 2, figure 9 : Rôle de la presse



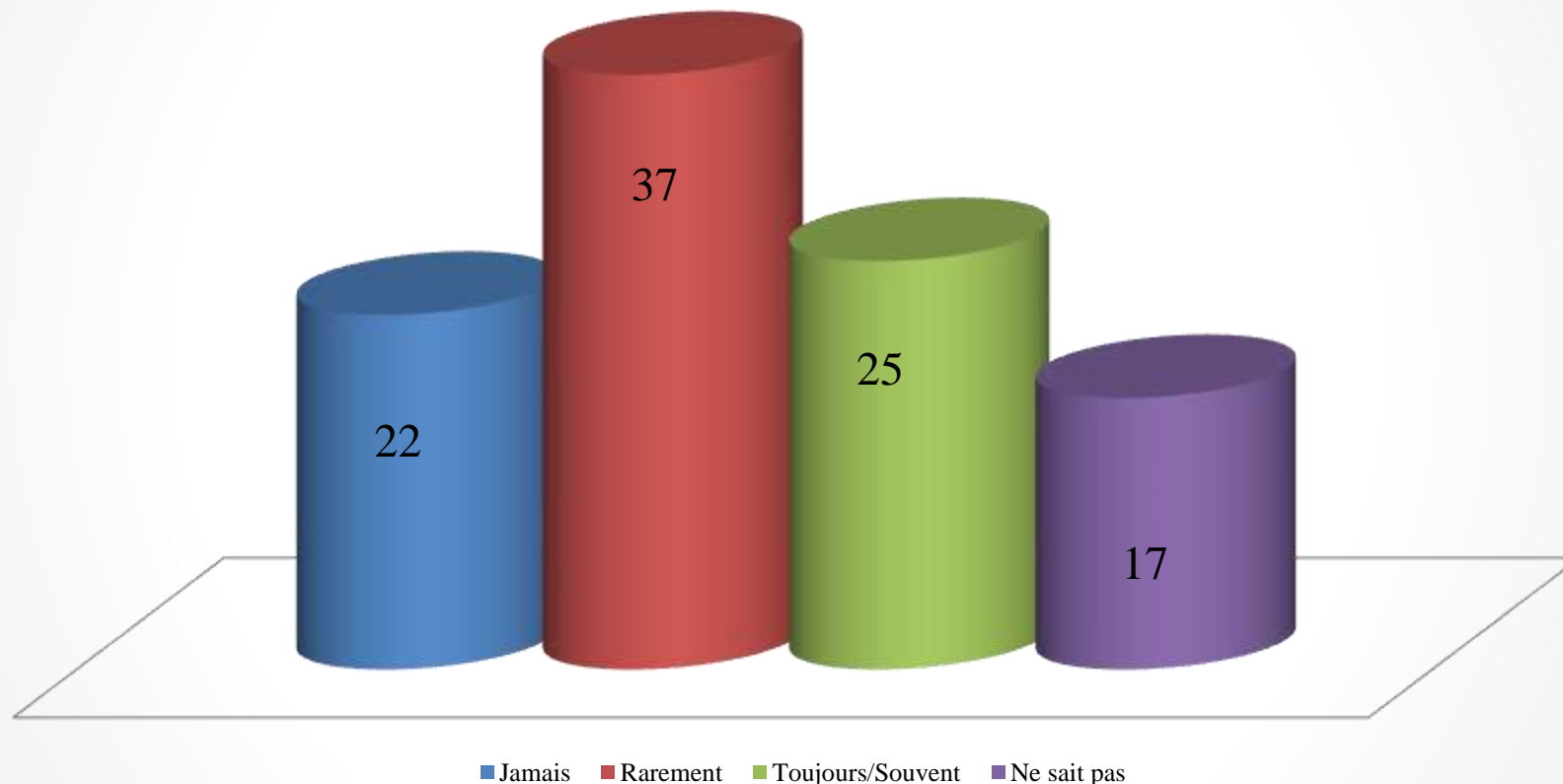
Affirmation 1: Les médias devraient constamment enquêter et publier sur la corruption et les erreurs du Gouvernement

Affirmation 2: Trop de publications sur les événements négatifs comme la corruption et les erreurs du Gouvernement sont nuisibles au pays

La presse abuse t-elle de la liberté de la presse?

On constate d'une manière générale que la presse abuse de la liberté d'expression pour publier des fausses information avec 37% pour « Rarement » et 25% pour « Toujours/Souvent »

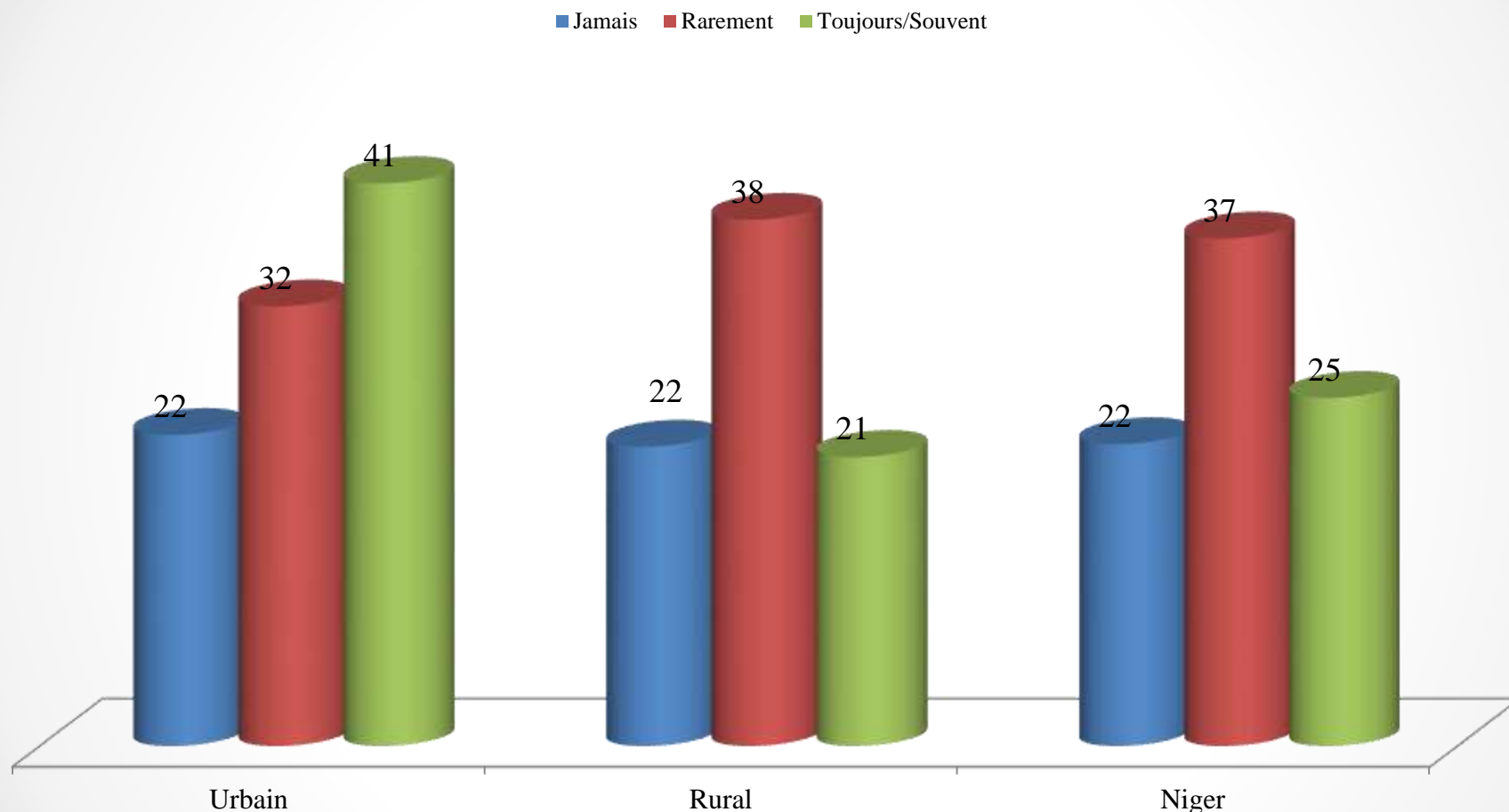
Thème 2, figure 10 : Abus de la liberté d'expression



Selon vous, dans ce pays, à quelle fréquence est-ce que la presse abuse de la liberté d'expression pour publier ou donner de fausses informations?

Selon le milieu, 7 personnes sur 10 pensent de l'abus de la presse pour donner des fausses informations

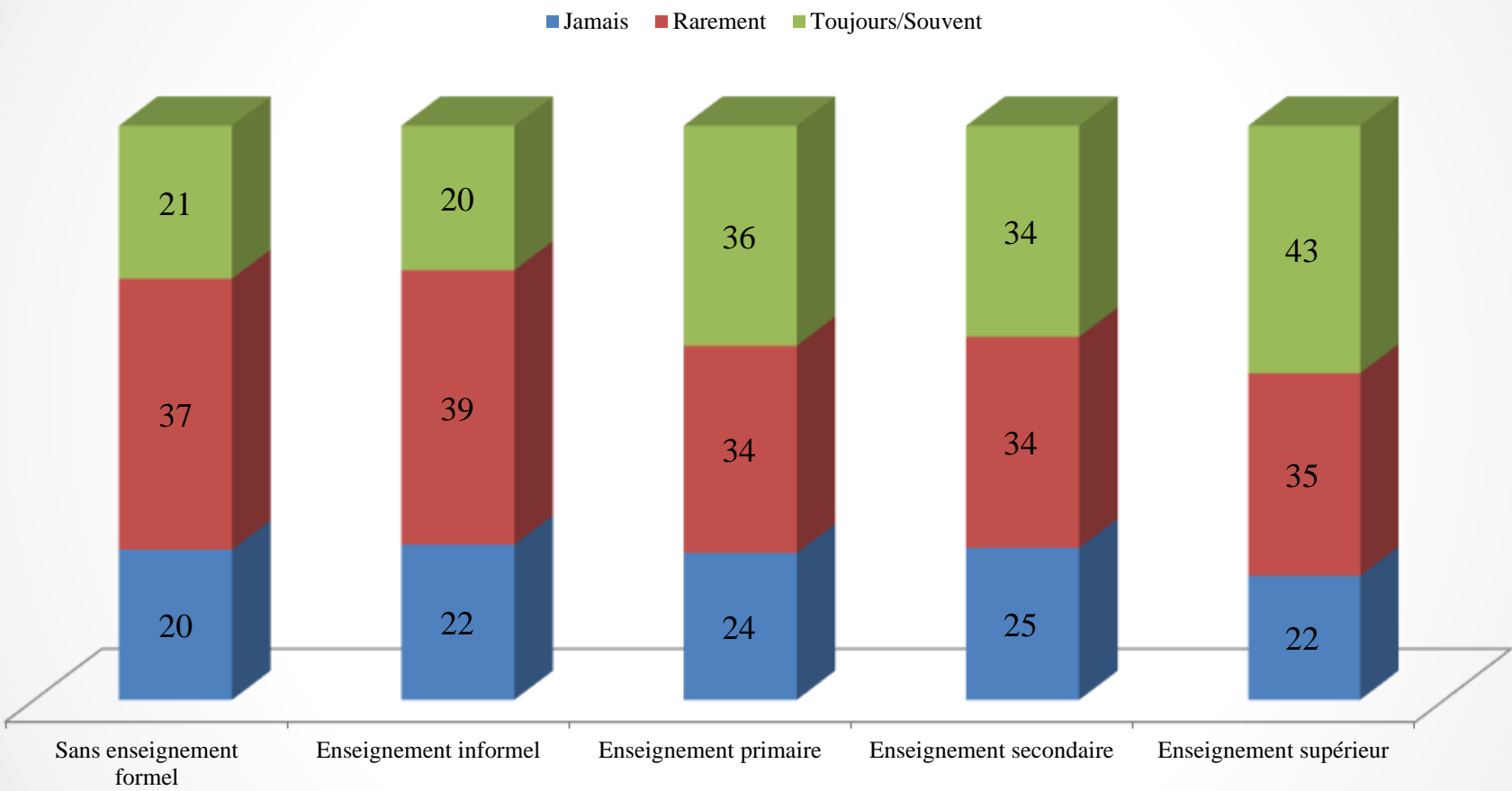
Thème 2, figure 11: Abus de la liberté d'expression par milieu



Selon vous, dans ce pays, à quelle fréquence est-ce que la presse abuse de la liberté d'expression pour publier ou donner de fausses informations?

Ceux du niveau supérieur pensent à 78% que la presse abuse de la liberté d'expression

Thème 2, figure 12: Abus de la liberté d'expression par niveau d'instruction



Selon vous, dans ce pays, à quelle fréquence est-ce que la presse abuse de la liberté d'expression pour publier ou donner de fausses informations?



AFRO BAROMETER

Pour plus d'information et de publications, merci de contacter

Le LASDEL à Niamey

BP: 12901 Niamey, Niger

Tel : (+227) 20 72 37 80

et visiter le site web d'Afrobarometre: www.afrobarometer.org

et celui du LASDEL: www.lasdel.net