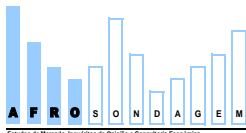


A Qualidade da Democracia e da Governação em Cabo Verde 2011





A Qualidade da Democracia e da Governação em Cabo Verde - 2011

O Que é o Afrobarometer?

- + Rede de pesquisas comparativas e representativas de atitudes nacionais sobre democracia, governação, mercados e sociedade civil em 20 países africanos.**
- + 20 Países Africanos (África do Sul, Malawi, Lesoto, Moçambique, Gana, Mali, Zimbabwe, Botswana, Nigéria, Namíbia, Tanzânia, Uganda, Zâmbia, Senegal, Madagáscar, Benin, Quênia, Libéria, Burkina Faso e Cabo Verde)**
- + Rede constituída pelo IDASA (África do Sul), CDD Gana (Gana), Instituto para a Pesquisa Empírica na Economia Política (IREEP – Benin), MSU (EUA), University of Cape Town (África do Sul) e pelos parceiros nacionais (Afrosondagem em Cabo Verde)**
- + Financiado pela Swedish International Development Agency, Ministério dos Negócios Estrangeiros da Holanda, USAID International Development, Banco Mundial, National Science Foundation, Michigan State University, Royal Dutch Embassy na Namíbia e Fundação Calouste Gulbenkian.**

A Qualidade da Democracia e da Governação em Cabo Verde - 2011

Qual o Conteúdo da Pesquisa?

Conjunto de Questões sobre:

- + Percepção da pobreza – pobreza subjectiva pessoal*
- + Impacto das políticas económicas*
- + Percepção e satisfação com a democracia em Cabo Verde*
- + Principais problemas do país*
- + Performance dos órgãos de soberania*
- + Identidade Nacional*
- + Causas de conflitos no país*



A Qualidade da Democracia e da Governação em Cabo Verde - 2011

Quando se realizou a pesquisa?

Em Dezembro **2011**

+ Em Santo Antão, São Vicente, Santiago e Fogo (88% da população total de CV)

Amostragem do Inquérito

+ Cerca de 1.200 indivíduos cabo-verdianos com idade igual ou superior a 18 anos escolhidos aleatoriamente

+ Cerca de 1.200 famílias escolhidas aleatoriamente

+ 70% dos respondentes residem no meio urbano e 30% no meio rural

+ 50% dos respondentes são do sexo feminino



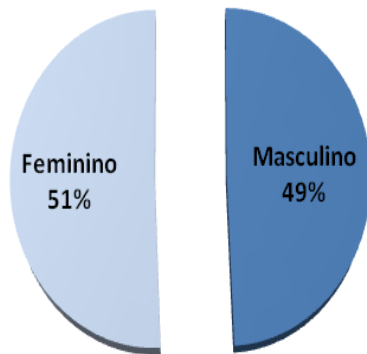
A Qualidade da Democracia e da Governação em Cabo Verde - 2011

No final do Inquérito:

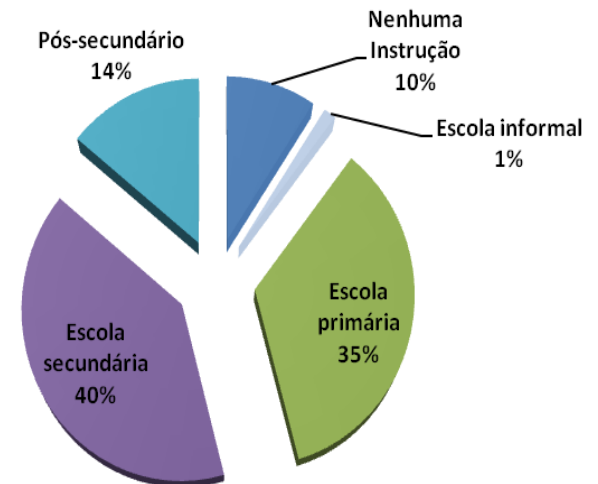
✚ *51% dos respondente eram do sexo Feminino*

✚ *54% dos respondentes frequentaram o ensino secundário ou pós-secundário*

Distribuição da amostra por Sexo



Distribuição da amostra por Nível de Instrução



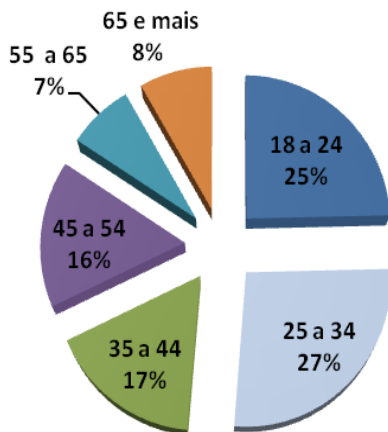
A Qualidade da Democracia e da Governação em Cabo Verde - 2011

No final do Inquérito:

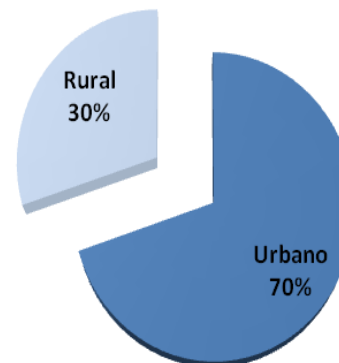
✚ **51% dos respondente tinham entre 18 a 34 anos**

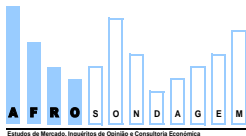
✚ **70% dos respondentes viviam no meio urbano**

Distribuição da amostra por Escalões de Idade



Distribuição da amostra por Meio de Residencia





A Qualidade da Democracia e da Governação em Cabo Verde - 2011

Principais Resultados



A Qualidade da Democracia e da Governação em Cabo Verde - 2011

Atitudes Face ao Mercado e à Economia

Em geral, como é que descreveria As actuais condições económicas deste país	2002	2005	2008	2011
Muito más	10	12	10	7
Más	31	28	25	24
Nem boas nem más	45	43	47	55
Boas	9	12	16	11
Muito boas	1	1	1	0
Não sabe	5	5	2	2
Total	100	100	100	100

comparando com há doze meses atrás, como considera As condições económicas neste país	2002	2005	2008	2011
Muito más	4	9	2	1
Más	19	23	21	24
Nem boas nem más	34	35	43	35
Boas	33	26	29	35
Muito boas	2	3	2	2
Não sabe	8	5	3	3
Total	100	100	100	100

Olhando para o futuro, espera que as condições económicas neste país daqui a doze meses:	2002	2005	2008	2011
Muito más	0	2	1	1
Más	7	4	4	10
Nem boas nem más	4	4	5	10
Boas	56	61	48	60
Muito boas	25	23	38	14
Não sabe	8	7	5	6
Total	100	100	100	100



A Qualidade da Democracia e da Governação em Cabo Verde - 2011

Atitudes Face ao Mercado e à Economia

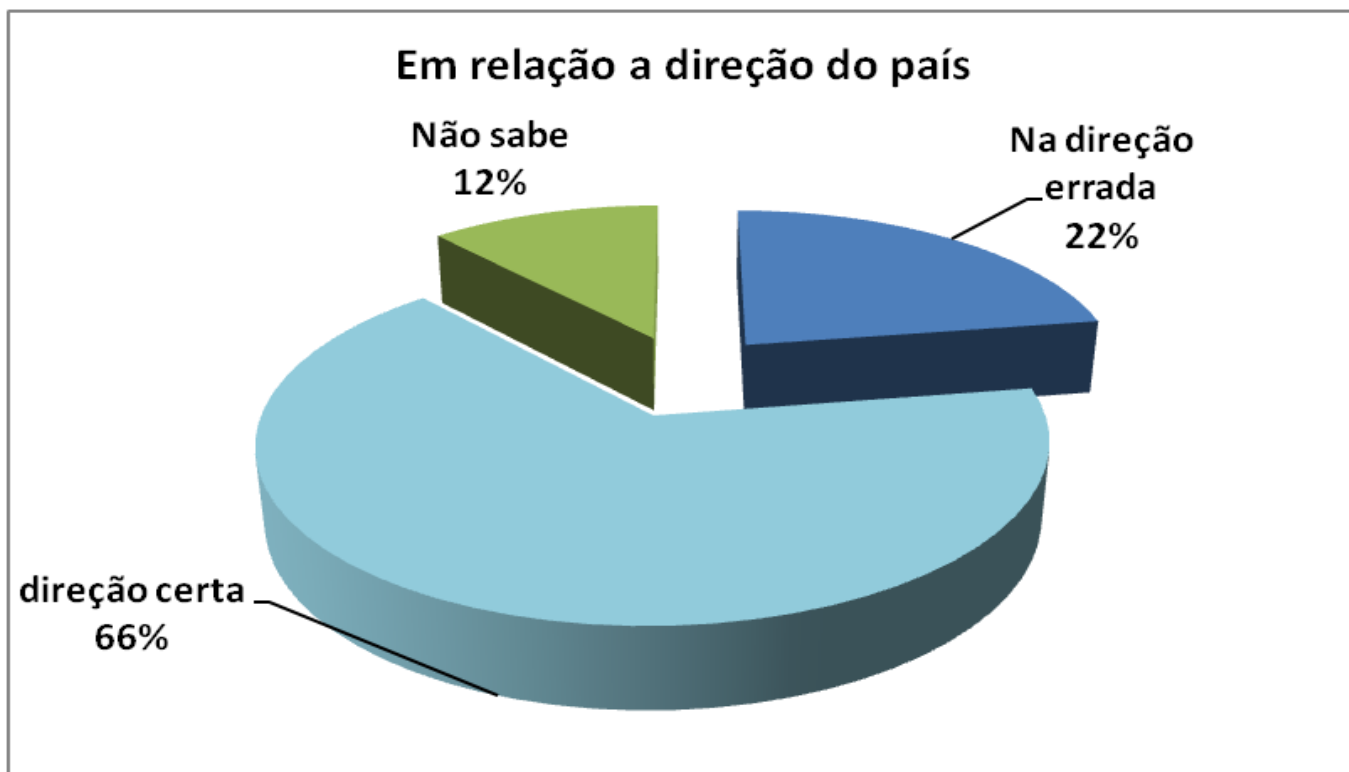
Em geral, como é que descreveria a sua própria condição de vida	2002	2005	2008	2011
Muito más	5	8	8	5
Más	23	23	22	23
Nem boas nem más	56	53	53	58
Boas	15	15	16	13
Muito boas	0	1	0	1
Não sabe	0	0	1	0

comparando com há doze meses atrás como considera as suas condições de vida	2002	2005	2008	2011
Muito más	3	7	2	1
Más	15	20	17	19
Nem boas nem más	47	43	54	46
Boas	30	26	23	31
Muito boas	4	3	2	2
Não sabe	1	1	1	1
Total	100	100	100	100

Olhando para o futuro, espera que as suas condições de vida daqui a doze meses	2002	2005	2008	2011
Muito más	0	2	1	0
Más	4	2	3	4
Nem boas nem más	7	5	5	11
Boas	56	58	46	63
Muito boas	28	27	42	16
Não sabe	5	6	3	6
Total	100	100	100	100



Atitudes Face ao Mercado e à Economia



Atitudes Face à Democracia

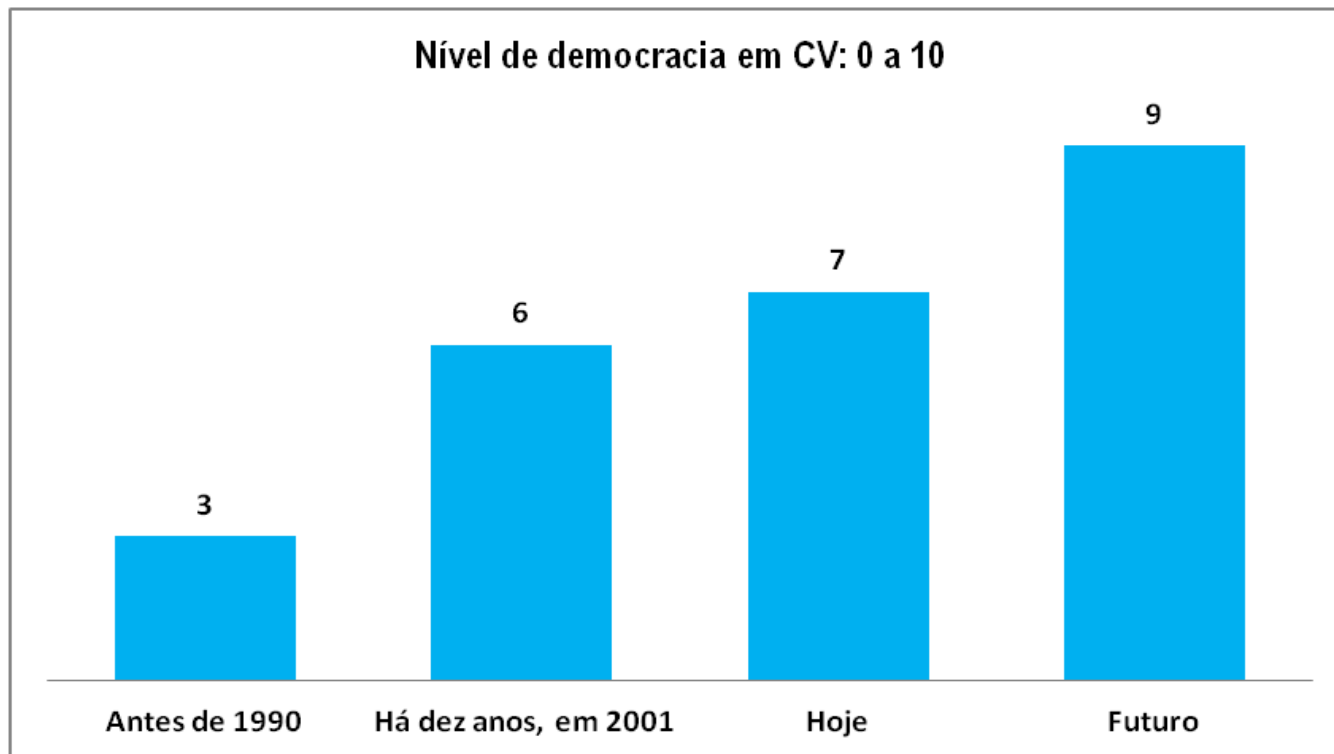
✚ *Melhoria dos indicadores relativos à Democracia*

✚ *Aumento da rejeição de formas não democráticas de regime*

Qual destas três declarações está mais próxima da sua opinião ...	2002	2005	2008	2011
Não importa o tipo de governo que se tem	12	9	4	9
Em algumas circunstâncias, um governo não democrático pode ser preferível	8	5	7	6
A Democracia é preferível a qualquer outra forma de governo.	66	70	81	81
Não Sabe	15	17	7	3
Total	100	100	100	100
Na sua opinião que grau de democracia existe em Cabo Verde hoje	2002	2005	2008	2011
Não é uma democracia	6	2	1	2
Uma democracia com grandes problemas	40	24	18	31
Uma democracia com pequenos problemas	33	40	37	48
Uma democracia completa	7	15	34	15
Não compreendo a pergunta/não compreende o que é a Democracia	5	1	1	1
Não sabe	8	17	8	4
Total	100	100	100	100



Atitudes Face à Democracia



Atitudes Face à Sociedade Civil e à Cidadania

- ✚ *Fracos níveis de participação associativa*
- ✚ *Acentuada bipolarização política (MpD e PAICV têm 52% de simpatizantes)*
- ✚ *Apenas a UCID tem algum peso em SV (5% de simpatizantes). A nível nacional apenas 2%.*

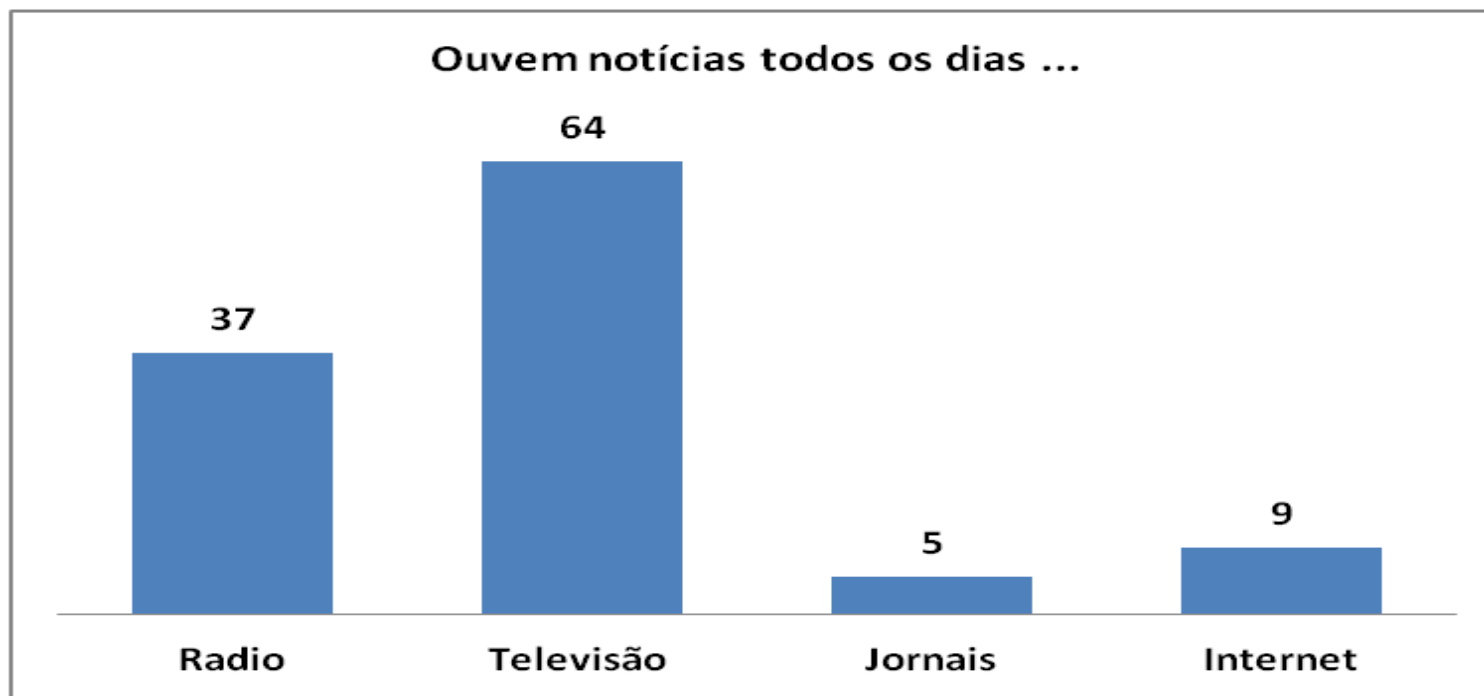
Você é um dirigente oficial, um membro activo, um membro inactivo, ou se não é membro de Grupo religioso (exemplo: igreja, mesquita)	2002	2005	2008	2011
Não é membro	53	43	56	56
Membro inactivo	17	27	21	18
Membro activo	29	28	20	25
Dirigente oficial	0	1	1	1
Não sabe	1	1	2	0
Total	100	100	100	100

- ✚ *Fracos níveis de confiança inter-pessoal*
- ✚ *2 em cada 5 identificam-se como cabo-verdianos*



Consciência Cognitiva

+ *Aumento acentuada do interesse por assuntos públicos (28% são muito interessados), sobretudo entre os jovens.*



Participação Política

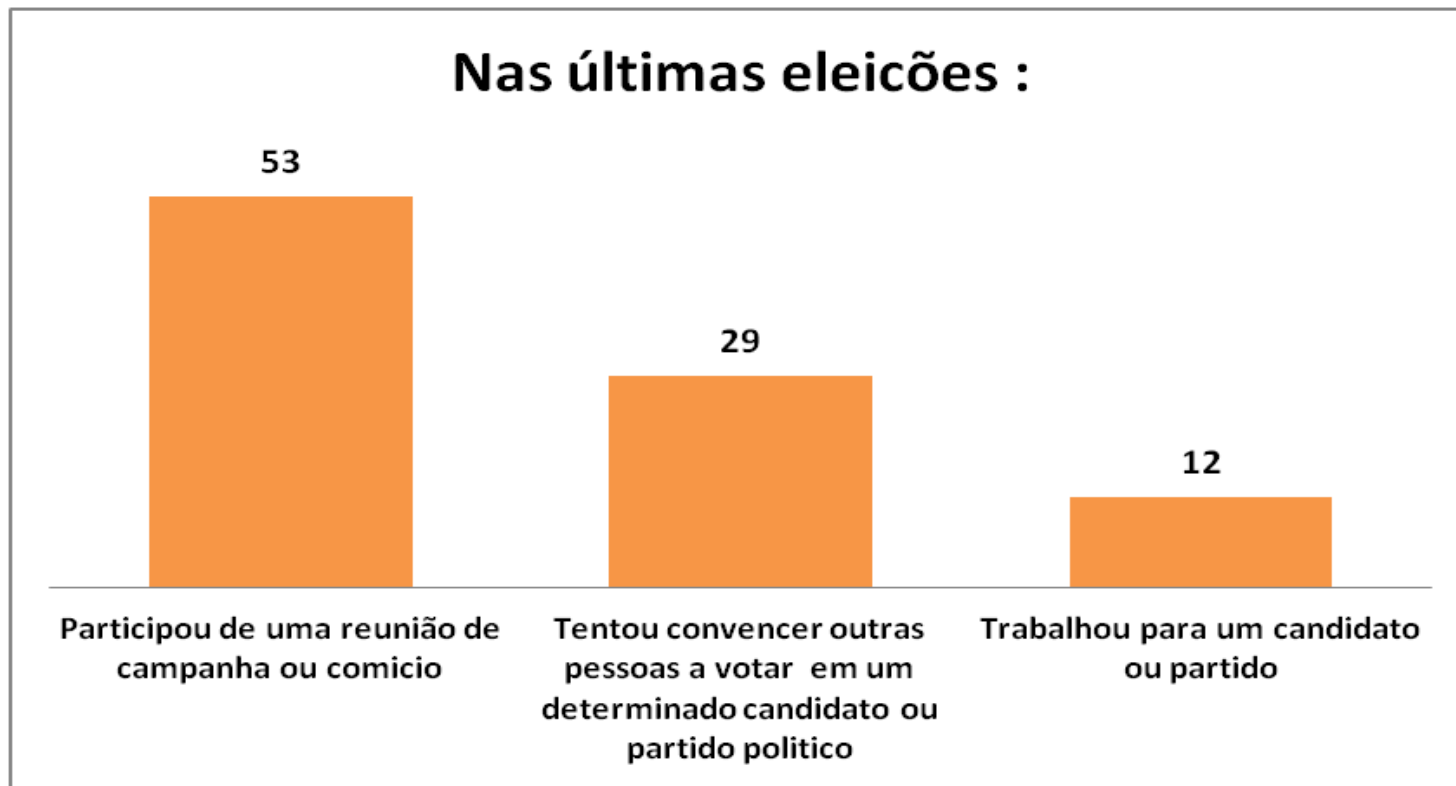
✚ *40% participaram em encontros na sua comunidade*

✚ *27% nunca participariam numa marcha de protesto mesmo que tivessem oportunidade*

✚ *Quase 9 em cada 10 não realizou durante o ano anterior qualquer contacto com o seu deputado da AN, com um membro do Governo ou com um dirigente público*



Participação Política



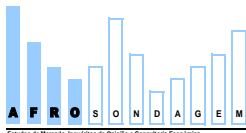
Estado de Direito

+ 63% concordam que os deputados da AN devem fazer leis mesmo que o PR não concorde com elas

+ 56% concordam que o PR deve sempre obedecer aos Tribunais

+ 65% concordam que a constituição deveria limitar o Presidente a ser eleito no máximo duas vezes





A Qualidade da Democracia e da Governação em Cabo Verde - 2011

Estado de Direito

+ 81% concordam que a Assembleia Nacional deveria garantir que o Primeiro Ministro se explicasse a ela regularmente sobre a forma como o seu Governo gasta o dinheiro dos contribuintes

+ 54% concordam que os partidos da oposição deveriam concentrar-se na cooperação com o Governo e ajudá-lo a desenvolver o país

+ 67% concordam que as Finanças têm sempre o direito de obrigar as pessoas a pagar impostos



Estado de Direito – Percepção da Corrupção

- ✚ *Baixos níveis de corrupção percebida*
- ✚ *Tendência ligeira de diminuição da corrupção percebida*
- ✚ *Polícia mais afectados*

A Maioria ou Todos estão envolvidos em corrupção	2002	2005	2008	2011
Presidente e Gabinete do Presidente	6	9	11	10
Deputados da Assembleia Nacional	8	8	10	9
Vereadores	8	9	12	12
Funcionários Públicos	6	7	14	11
Polícia	8	7	17	17
Funcionários das Finanças	0	0	0	11
Juizes e Magistrados	6	5	10	8

- ✚ *Entre 59% e 62% nunca teve de pagar durante o ano passado um suborno para obter uma licença, para obter um serviço em casa ou para se livrar da polícia*



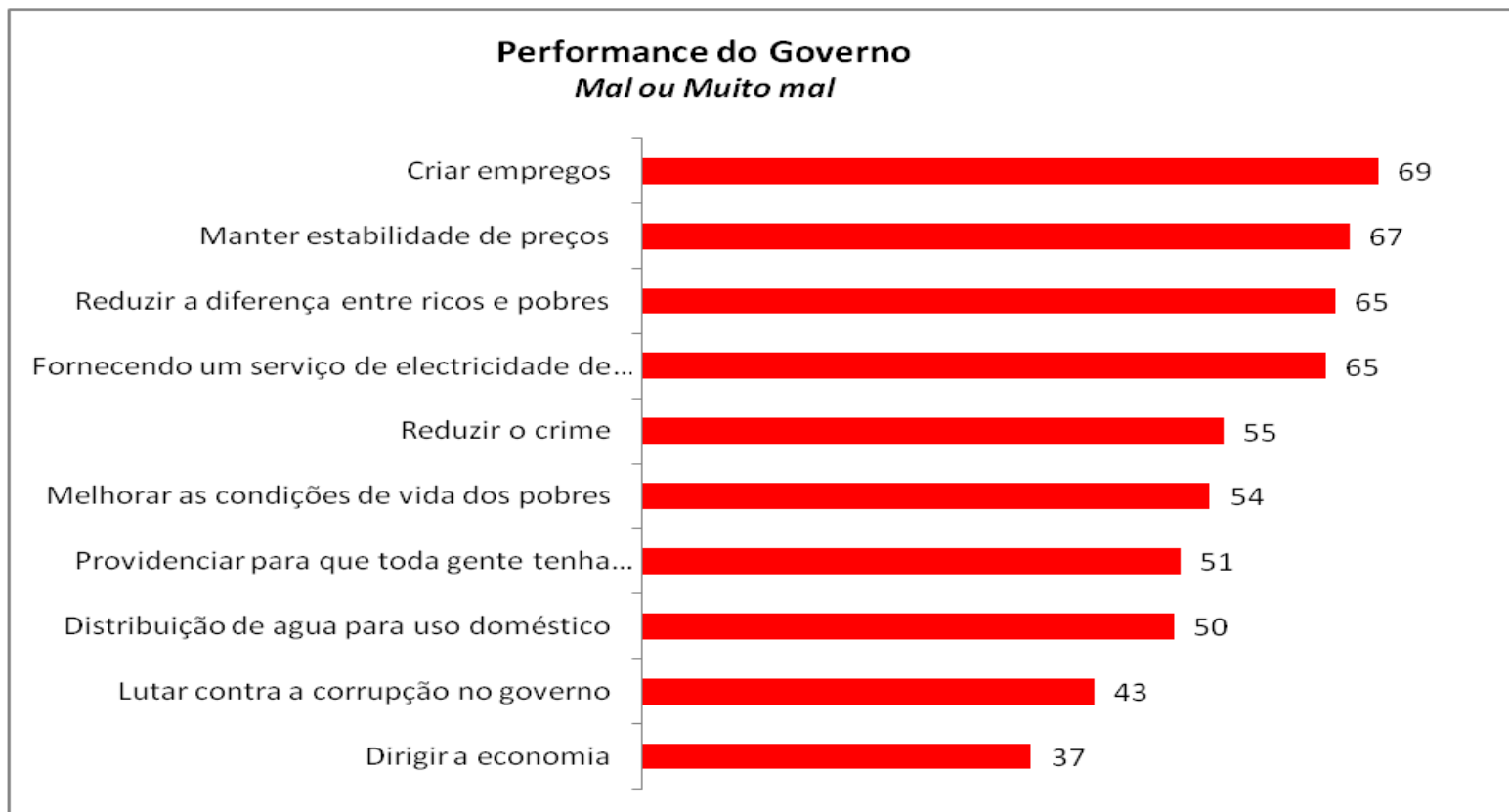
Liberdades e Garantias

- ✚ *77% apoiam a liberdade de associação (15% concordam que o Governo deve fechar qualquer organização que discorde das suas políticas)*
- ✚ *10% concordam que o Governo deve fechar qualquer jornal que publique falsidades (83% apoiam a liberdade de imprensa)*
- ✚ *Mais de metade (61%) concorda que se deve ter cuidado com aquilo que se diz sobre política*



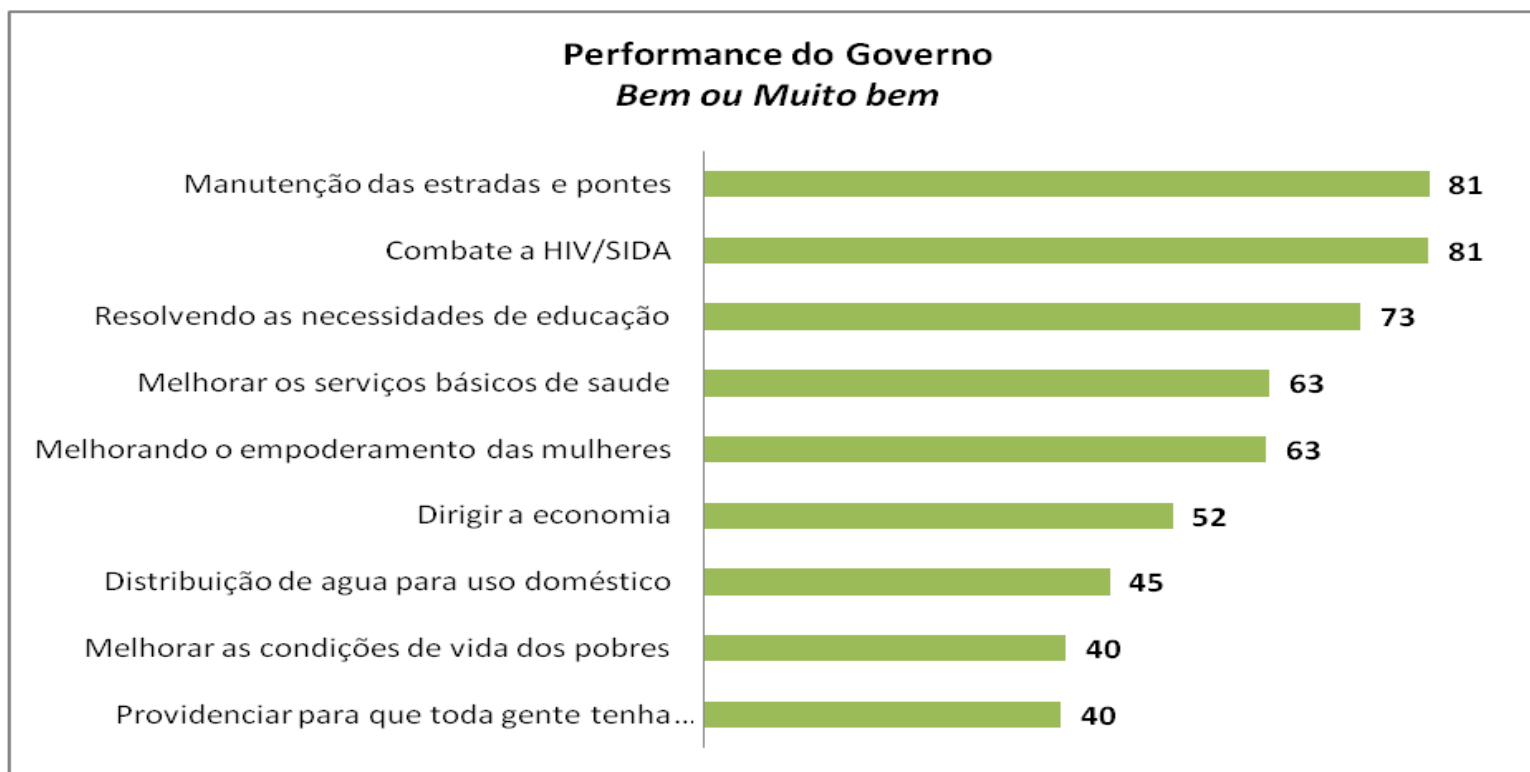
Responsabilização

Avaliações mais negativas na criação de empregos, controlo da inflação, na criação de empregos e na redução das desigualdades sociais



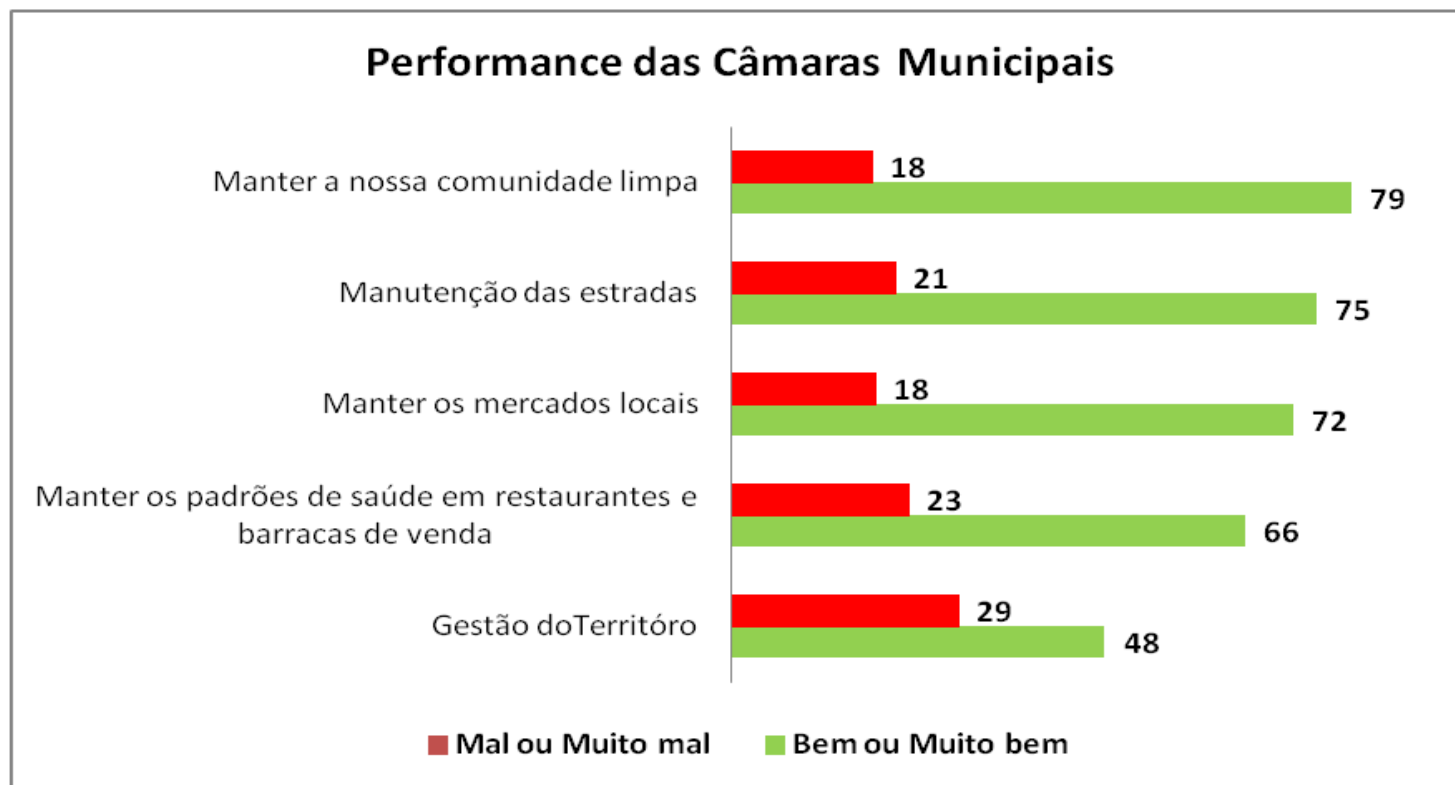
Responsabilização

+ *O Governo consegue avaliação mais positiva na Manutenção de Estradas no Combate ao HIV/Sida na Educação e na Saúde*



Responsabilização

✚ *Os municípios têm avaliação positiva no domínio da limpeza e das estradas*



Responsabilização

✚ **60% concorda que o PR tem desempenhado as suas funções de forma positiva**

✚ ***O Primeiro-Ministro mantém a sua avaliação positiva entre 2005 e 2011***

Aprova ou desaprova da maneira como O Primeiro-Ministro têm desempenhado as suas funções durante os últimos doze meses	2005	2008	2011
Desaprovo fortemente	11	3	4
Desaprovo	18	27	20
Aprovo	35	49	59
Aprovo fortemente	12	6	9
Não Sabe	24	15	8
Total	100	100	100

✚ ***Os Presidentes das Câmaras Municipais mantém a sua avaliação positiva entre 2002 e 2011***

Aprova ou desaprova da maneira como O Presidente da Câmara Municipal têm desempenhado as suas funções durante os últimos doze meses	2002	2005	2008	2011
Desaprovo fortemente	10	9	5	6
Desaprovo	25	15	33	17
Aprovo	41	40	44	53
Aprovo fortemente	8	16	7	17
Não Sabe	17	20	11	8
Total	100	100	100	100



Questões Nacionais

Principais Problemas do País

10 Principais Problemas do País (%)	2002	2005	2008	2011
Desemprego	72	66	74	62
Crime e Segurança	10	20	29	41
Electricidade	5	10	14	28
Abastecimento de Água	13	12	18	24
Pobreza	28	25	35	22
Saúde	23	14	20	14
Infraestruturas	6	7	11	9
Educação	19	12	10	6
Administração da Economia	8	3	4	6
Falta de Alimentos/Fome	15	2	8	4



Questões Nacionais

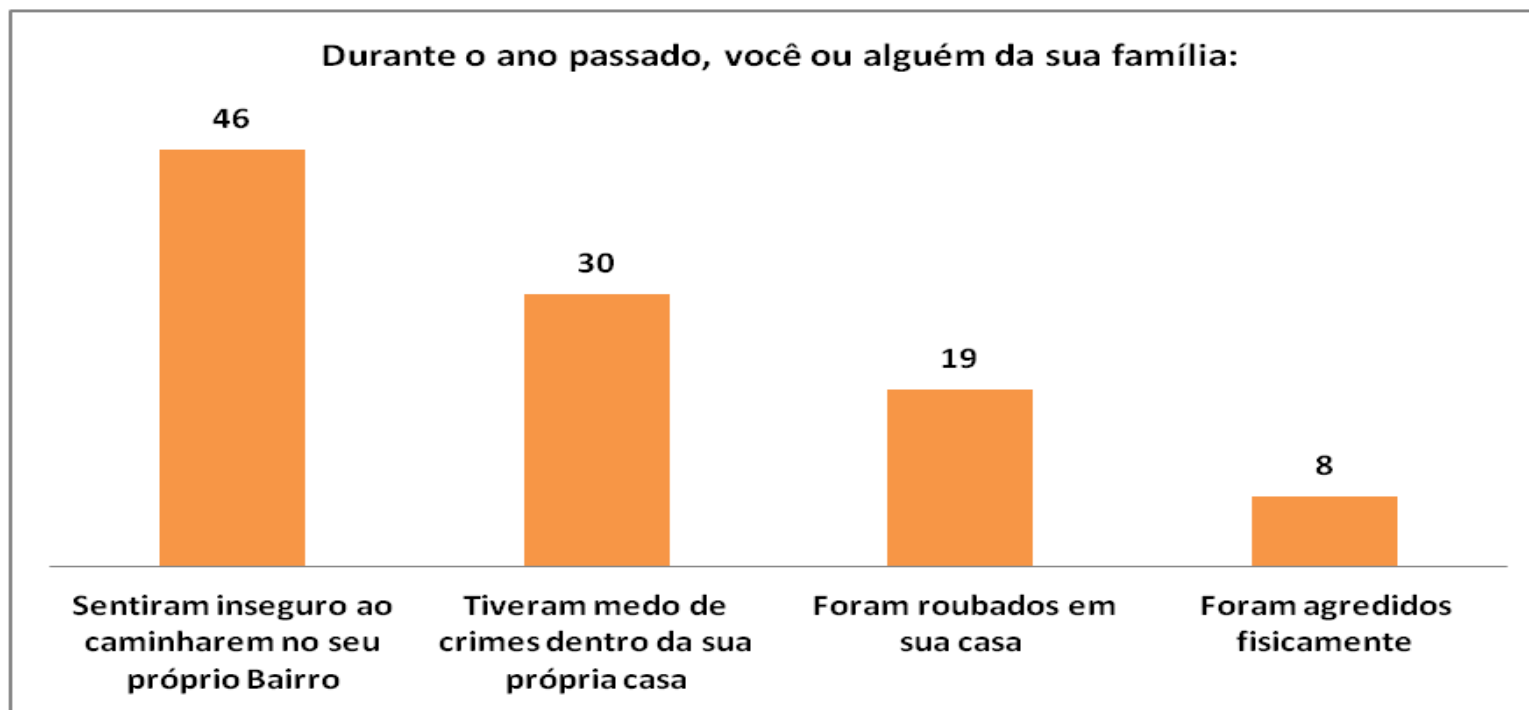
Confiança nas Instituições

Até que ponto você confia Razoavelmente/Muito em cada um dos seguintes	2005	2008	2011
O Exército	-	-	71
Os Tribunais Judiciais	66	50	69
O Presidente da República	47	45	66
O Primeiro-Ministro	48	45	60
A Polícia	60	46	60
A Assembleia Nacional	48	45	58
O Executivo Camarário (Presidente e vereadores)		45	56
A Comissão Nacional de Eleições	44	44	55
O Partido no Poder	44	40	55
Funcionário das Finanças	-	-	52
Os Partidos políticos da Oposição	47	38	51
Vereadores	-	-	15



Questões Nacionais

Criminalidade



✚ *As pessoas não relatam crimes à polícia por medo de represália (45%) e Porque a Policia não leva em conta as queixas crime (15%)*

Questões Nacionais

- + 36% concordam que o líder da oposição deve ter um estatuto próprio, com remuneração próxima á do Primeiro Ministro assegurada pelo Estado.**
- + 39% concordam que o líder do maior partido da oposição deve ser sustentado pelo seu partido e não pelo Estado.**
- + 87% concordam que todos os cidadãos devem ter livre acesso a todas as informações produzidas pelo Estado.**



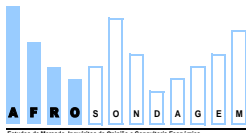
Questões Nacionais

✚ *82% concordam que Cabo Verde deve manter as suas forças armadas incluindo a marinha o exercito e a força aérea, para manter a segurança nacional.*

✚ *72% concordam que vale a pena ter um Primeiro-Ministro que governe e um Presidente com poderes limitados.*

✚ *58% concordam que a lei deve limitar os mandatos do Presidente de Câmara, podendo assim servir no máximo, dois mandatos consecutivos .*





A Qualidade da Democracia e da Governação em Cabo Verde - 2011

• Muito Obrigado

◆ Esclarecimentos e Informações Adicionais

◆ **Águido Cabral** acabral@afrosondagem.cv

◆ **Deolinda Reis** dreis@afrosondagem.cv

◆ **Francisco Rodrigues** frodrigues@afrosondagem.cv

◆ **José Semedo** jasededo@afrosondagem.cv

◆ Contactos

◆ **Afrosondagem**

◆ **Telefone: 2 62 35 57 * Fax: 2 62 36 16**

◆ **E-Mail: info@afrosondagem.cv**

