



**IREEP** Institut de Recherche Empirique  
en Economie Politique



Résultats de la 5ème série des enquêtes Afrobaromètre au Bénin :

3<sup>ème</sup> dissémination

17 Janvier 2013

[www.afrobarometer.org](http://www.afrobarometer.org)

# Plan de la présentation

- 1. Afrobaromètre: qu'est-ce que c'est?**
- 2. Méthodologie d'enquête**
- 3. Statistiques démographiques**
- 4. Résultats de l'enquête**

# Afrobaromètre: qu'est-ce que c'est?

- **Afrobaromètre (AB)** est une série d'enquêtes comparatives sur l'opinion des Africains
- AB est un réseau de chercheurs Africains indépendants et non partisans basé en Afrique
- **Première série d'enquête** : entre 1999-2001 et couvre 12 pays.
- **Dernière série** : la 5ème (2011-2012) et portera sur 26 pays
- **Objectif**: mesurer la perception des citoyens sur les environnements social, politique et économique de chaque pays enquêté et à travers l'Afrique.
- **But**: donner une voix aux citoyens africains dans le processus décisionnel en fournissant des données de haute qualité d'opinion publique

## Pays couverts: 1999-2013

- **La 1ère Série** (12 pays, 1999 à 2001):
  - sept pays d'Afrique méridionale (Botswana, Lesotho, Malawi, Namibie, Afrique du Sud, Zambie et Zimbabwe);
  - trois pays d'Afrique de l'Ouest (Ghana, Nigeria et Mali) et,
  - deux pays d'Afrique de l'Est (Ouganda et Tanzanie).
- **La 2ème Série** (16 pays, mi-2002 à fin 2003)
  - Les 12 pays précédents
  - 4 nouveaux : Cap-Vert, Kenya, Mozambique, et Sénégal.
- **La 3ème Série** (18 pays, 2005)
  - 16 précédents pays et,
  - 2 nouveaux : Madagascar et Bénin.
- **La 4ème Série** (20 pays, 2008 - 2009)
  - 18 précédents pays et,
  - 2 nouveaux : Libéria et Burkina Faso.
- **La 5ème Série**, (36 pays, 2011-2013)
  - 20 précédents pays,
  - 10 nouveaux: Burundi, Cameroun, Ile Maurice, Niger, Togo, Sierra Leone, Côte d'Ivoire, Guinée Conackry , Sud Soudan, Swaziland
  - Pays du Maghreb : Algérie, Egypte, Ethiopie, Tunisie, Maroc, Mauritanie

[www.afrobarometer.org](http://www.afrobarometer.org)

# Afrobaromètre: Qui sont-ils?

Un réseau de chercheurs et d'analystes conduit par des africains:

- **1 Partenaire National** par pays responsable de la conduite des enquêtes.  
Au Bénin, le partenaire national est Mr Richard HOUSSOU
- **4 Core Partners** (Partenaires principaux) fournissant l'assistance technique et responsables de la gestion du réseau:
  - Center for Democratic Development (CDD), Ghana
  - Institute for Democracy in South Africa (Idasa), South Africa
  - Institute for Development Studies (IDS), University of Nairobi, Kenya
  - Institute for Empirical Research in Political Economy (IREEP), Benin
- **2 Unités d'appui** pour le renforcement de capacité et la garantie de la qualité des enquêtes :
  - Michigan State University
  - University of Cape Town
- **Principaux partenaires financiers:** pour la 5ème série DFID, SIDA, USAID et la Fondation Mo Ibrahim

# Méthodologie d'enquête

- **Echantillon représentatif national:**
  - Tirage aléatoire des répondants
  - Tout citoyen adulte a une chance égale et connue d'être sélectionnée
- L'enquête est **face-à-face** en **langue locale**
- **Instrument de sondage normalisé:** pour raison de comparabilité
- **Echantillon:** 1200 adultes béninois
- **Erreur de mesure:** possibilité d'inférences à +/- 3% avec un degré de confiance de 95%
- **Période d'enquête :** du 16 Novembre au 6 Décembre 2011
- **Coordinateur :** Mme Armande GNINANFON et le travail de terrain a été réalisé par l'IREEP

# Répartition de l'échantillon


	Nombre de ZD			Nombre de ménages		
	Urbain	Rural	Ensemble	Urbain	Rural	Ensemble
<b>Départements</b>	<b>66</b>	<b>84</b>	<b>150</b>	<b>528</b>	<b>672</b>	<b>1200</b>
<b>ALIBORI</b>	3	8	11	24	64	88
<b>ATACORA</b>	5	7	12	40	56	96
<b>ATLANTIQUE</b>	8	10	18	64	80	144
<b>BORGOU</b>	7	8	15	56	64	120
<b>COLLINES</b>	3	8	11	24	64	88
<b>COUFFO</b>	2	8	10	16	64	80
<b>DONGA</b>	3	5	8	24	40	64
<b>LITTORAL</b>	18	0	18	144	0	144
<b>MONO</b>	2	6	8	16	48	64
<b>OUEME</b>	8	9	17	64	72	136
<b>PLATEAU</b>	3	6	9	24	48	72
<b>ZOU</b>	4	9	13	32	72	104

# Statistiques démographiques

	Fréquences
<b>Age</b>	
Moyenne	38 ans
Médiane	35 ans
Maximum	100 ans
18-35	51%
36-60	41%
61 ans et plus	8%
<b>Sexe</b>	
Homme	50%
Femme	50%
<b>Religion</b>	
Chrétienne	58%
Musulmane	26%
Traditionnelle	13%
Autres religions	1%
Aucune religion	2%



	Fréquences
Niveau d'instruction	
Informel/Pas formel	46%
Primaire	24%
Secondaire/ lycée	25%
Universitaire	5%
Département	
Alibori	7%
Atacora	8%
Atlantique	12%
Borgou	10%
Collines	7%
Couffo	7%
Donga	5%
Littoral	12%
Mono	5%
Ouémé	11%
Plateau	6%
Zou	9%



# AFRO BAROMETER

Pour plus d'information et de publications, merci de contacter  
l'IREEP à Arconville, Abomey-Calavi, lot 104-Parcelle J

02BP:372 Cotonou.

Tel : (+229) 21363873/ (+229) 21 50 04 82

et visiter le site web d'Afrobarometre: [www.afrobarometer.org](http://www.afrobarometer.org)

et celui de l'IREEP: [www.ireep.org](http://www.ireep.org)

# LES PRINCIPAUX RESULTATS



**IREEP** Institut de Recherche Empirique  
en Economie Politique



## 1<sup>ère</sup> thématique

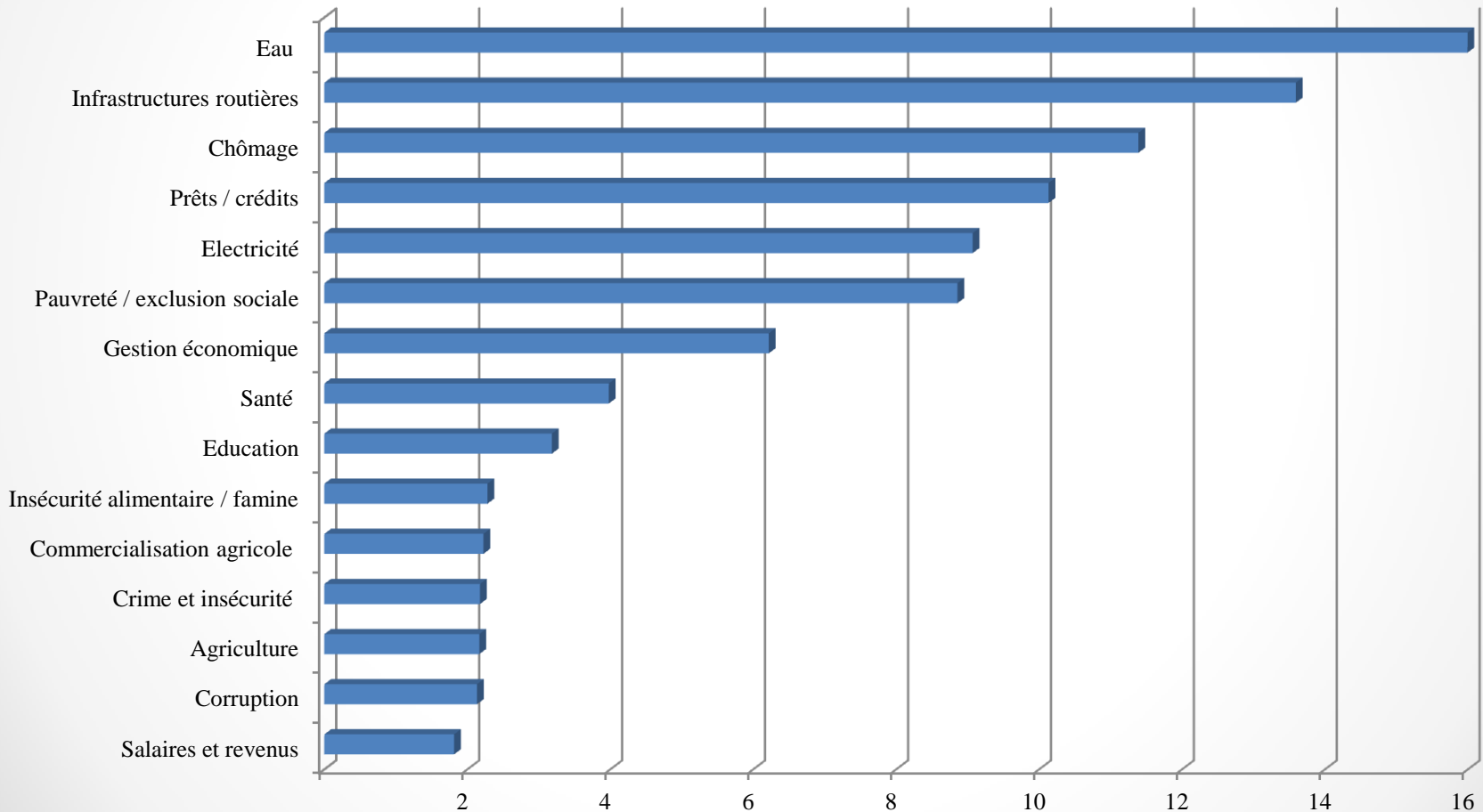
# DISPONIBILITE, ACCESSIBILITE ET QUALITE DES SERVICES PUBLICS AU BENIN

# Services publics: Résultats principaux

- Les possibilités d'accès aux services publics d'eau, électricité, santé, insécurité et éducation varie significativement qu'on soit en milieu rural ou en milieu urbain au Bénin
- En dépit de la disponibilité élevée dans le domaine de l'éducation, il existe des insuffisances en terme d'accessibilité et de qualité des services
- En 2011, deux personnes sur dix ont ressenti l'insécurité dans leur quartier ou vécu l'insécurité dans leur propre maison au Bénin
- Faible disponibilité des services et faible recours des populations aux services de sécurité publiques (police / gendarmerie) en cas d'insécurité

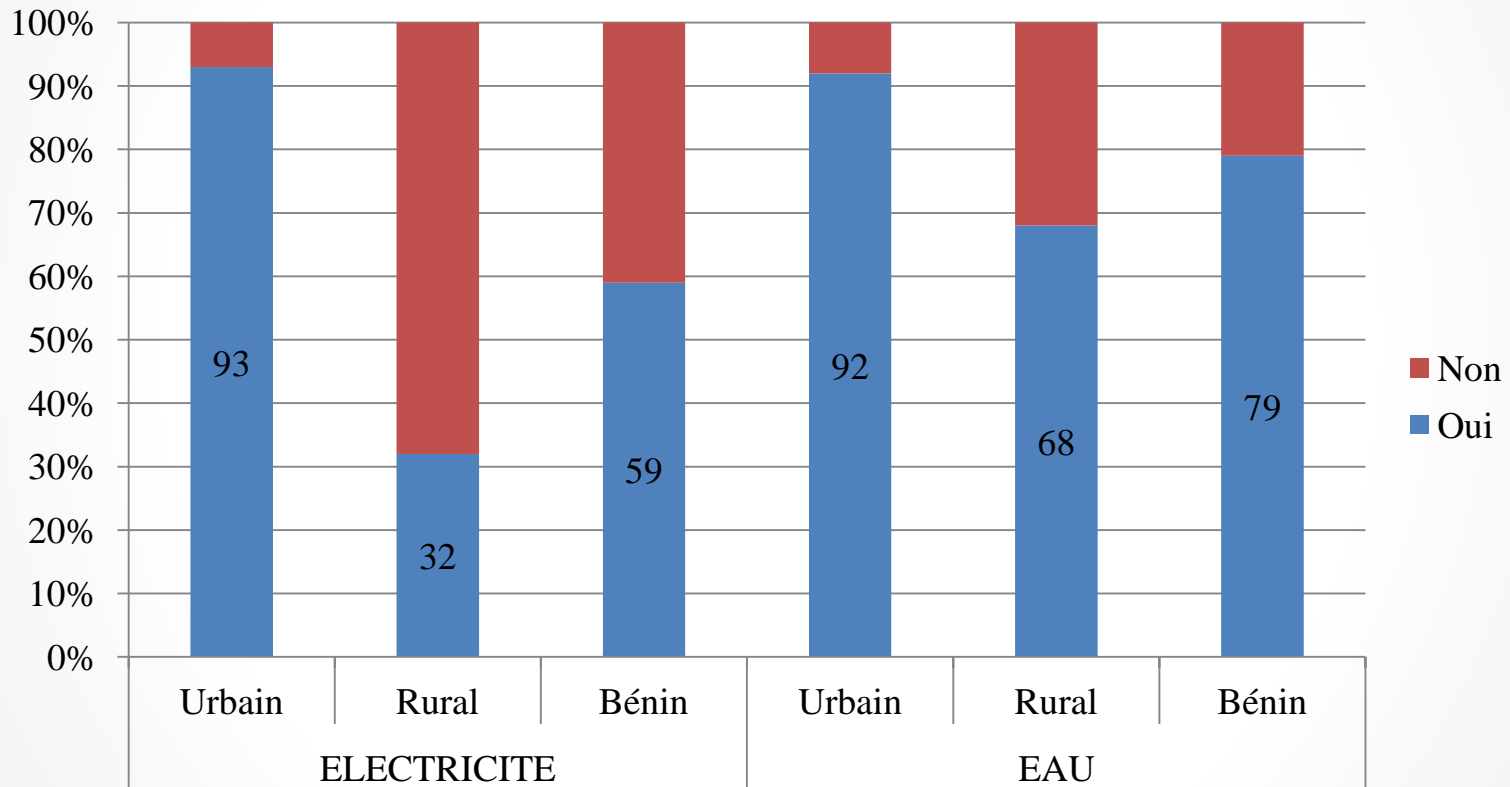
# IDENTIFICATION DES PRINCIPAUX PROBLEMES

Les quinze plus importants problèmes à résoudre par le gouvernement cités en premier ordre



# EAU ET ÉLECTRICITÉ

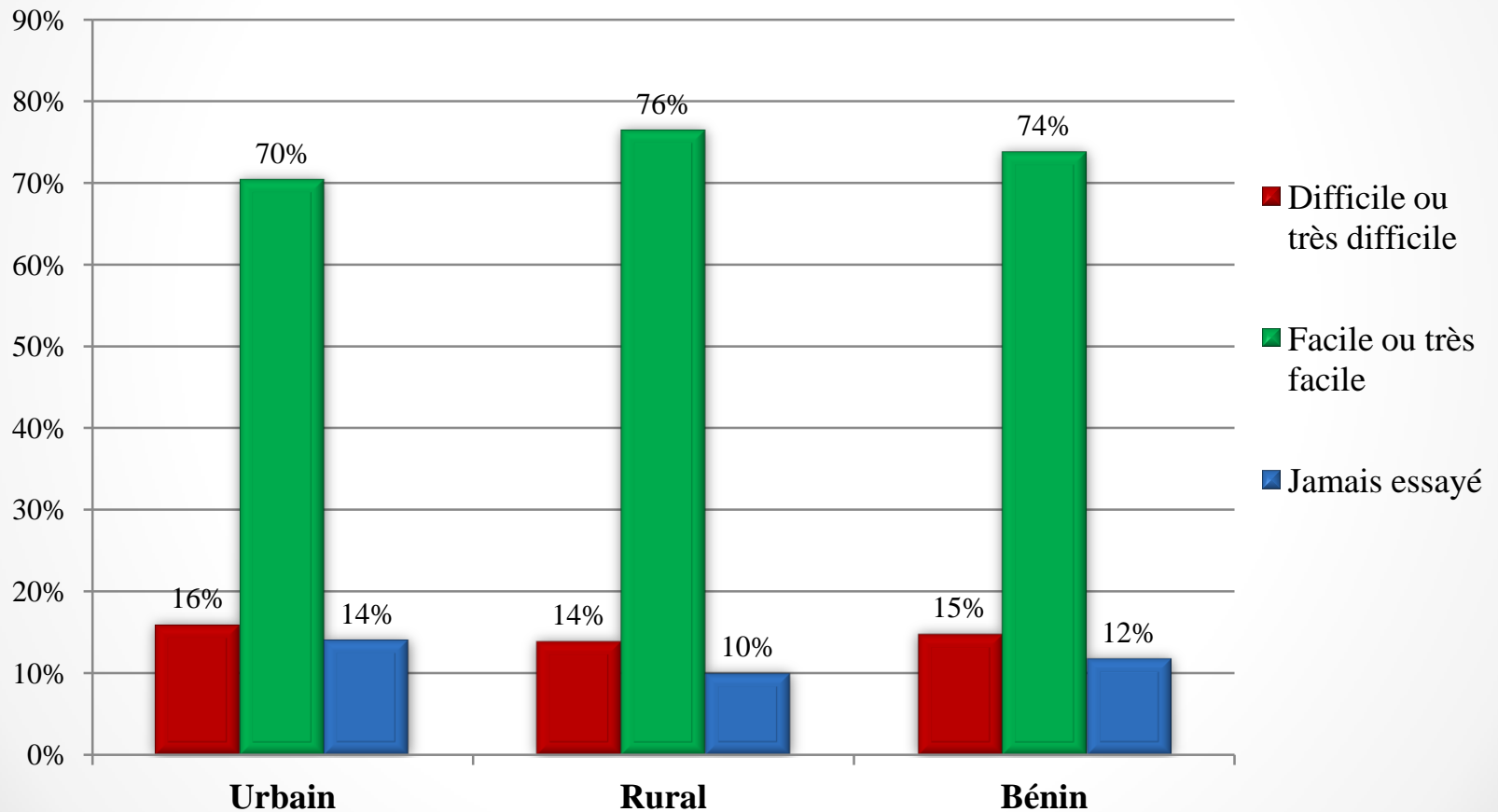
## Disponibilité d'un réseau électrique ou d'un système d'adduction d'eau accessible aux ménages



- ☐ L'accessibilité à l'électricité et à l'eau présente des contrastes entre milieu urbain et milieu rural

# EDUCATION

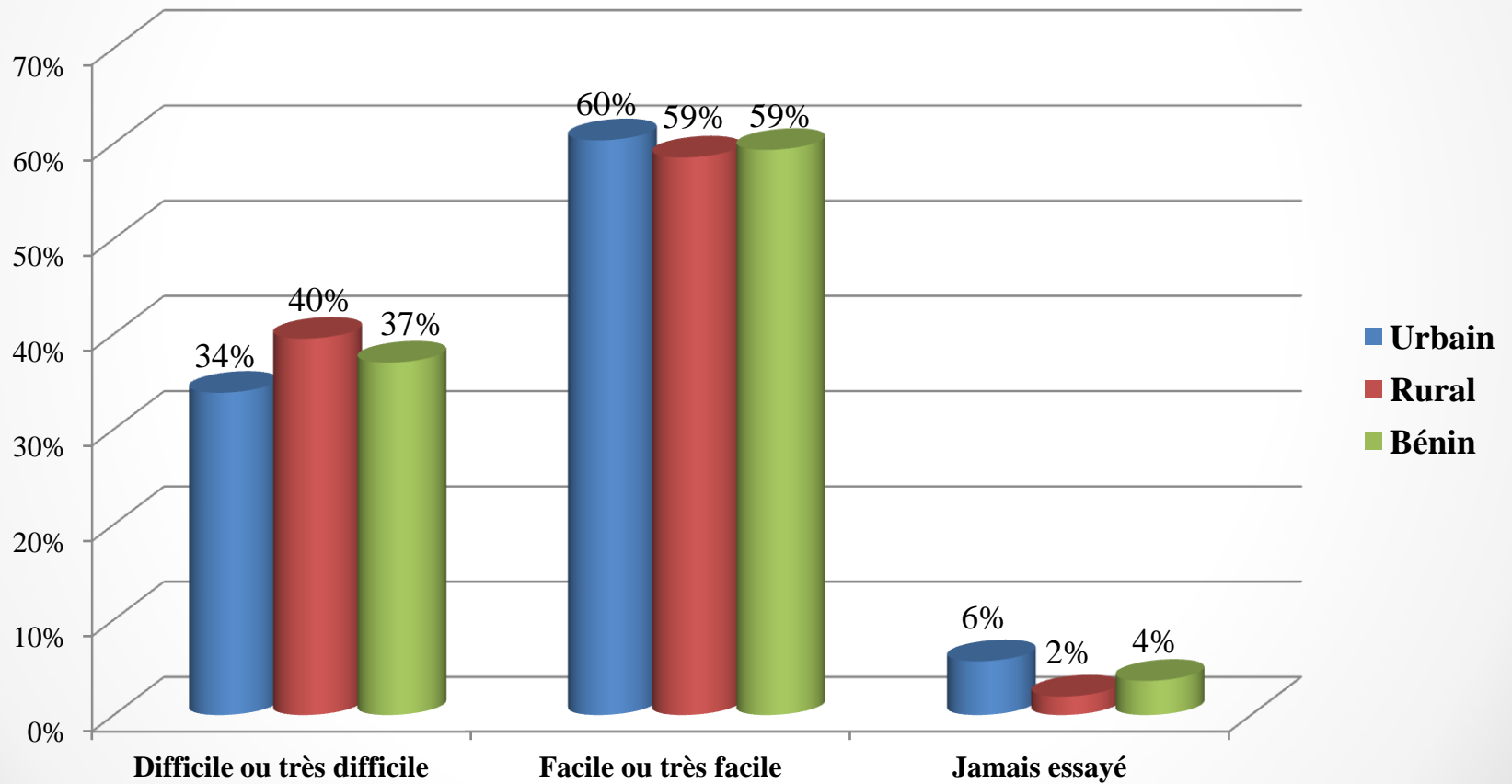
## La facilité d'avoir une place dans une école primaire publique pour un enfant selon l'expérience des Béninois





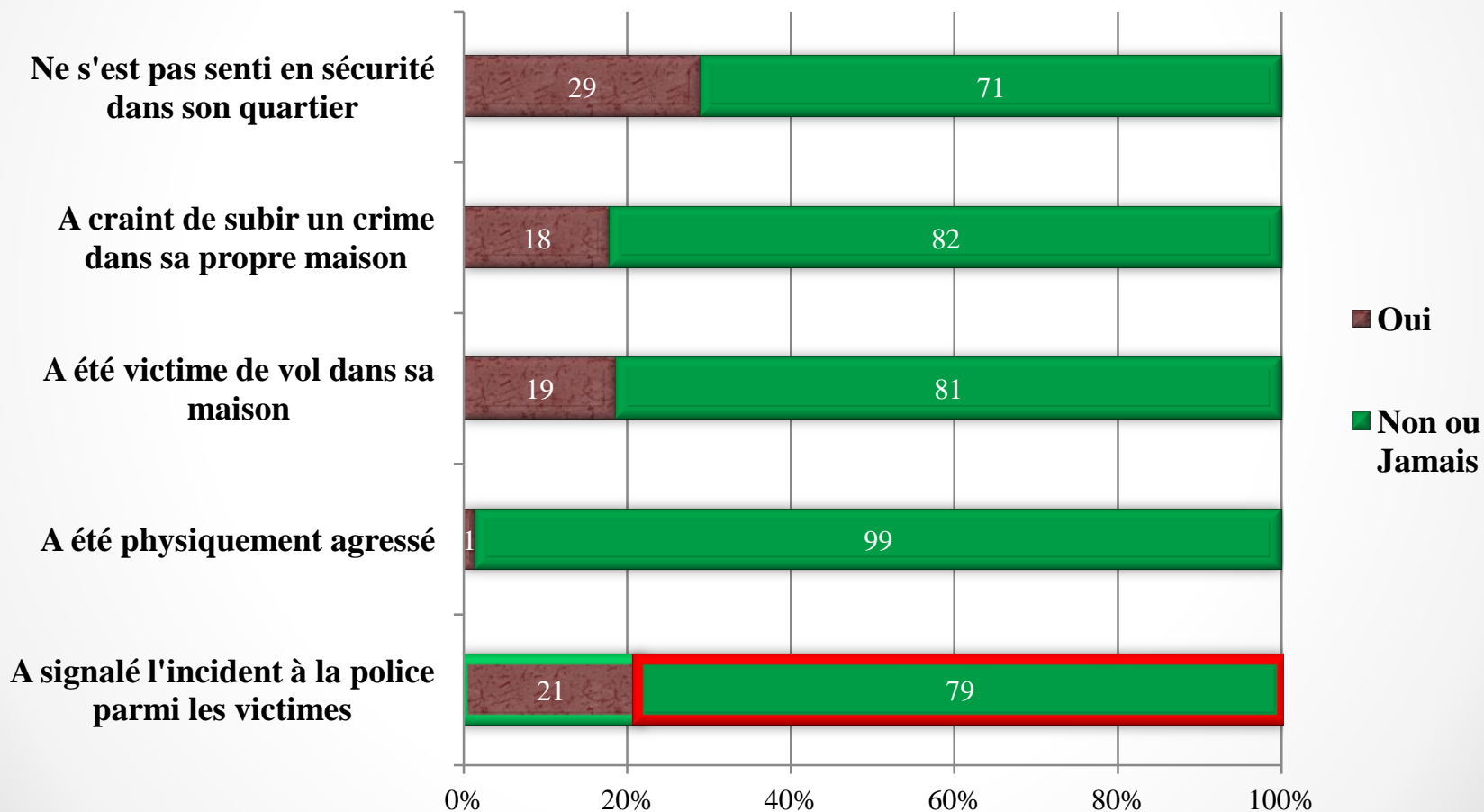
# SANTE

## Perception des Béninois sur l'accès à un traitement dans un centre de santé ou à l'hôpital



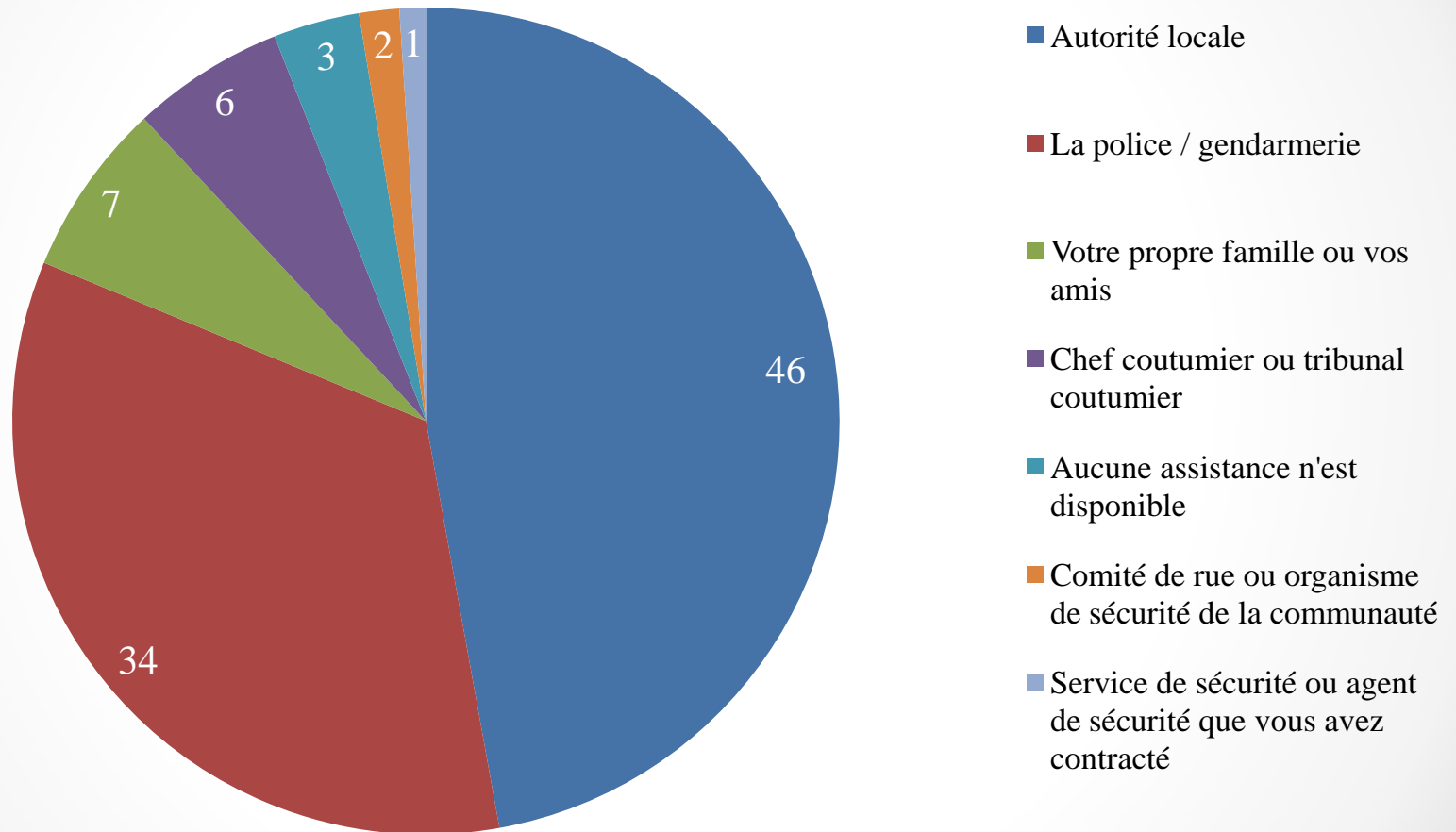
# SECURITE

## L'insécurité ressentie et l'insécurité vécue au cours des douze mois précédant l'enquête



# SECURITE

## Le premier recours indiqué par les citoyens s'ils étaient victimes d'un crime



50% des raisons évoquées sont liées au manque de disponibilité, d'accessibilité ainsi qu'à la qualité des services de police/gendarmerie



**IREEP** Institut de Recherche Empirique  
en Economie Politique



## 2<sup>ème</sup> thématique

# PERCEPTION DES CITOYENS BÉNINOIS SUR LES DEVOIRS DE LA PRESSE

## Devoirs de la presse : Perception des citoyens béninois: Principaux résultats

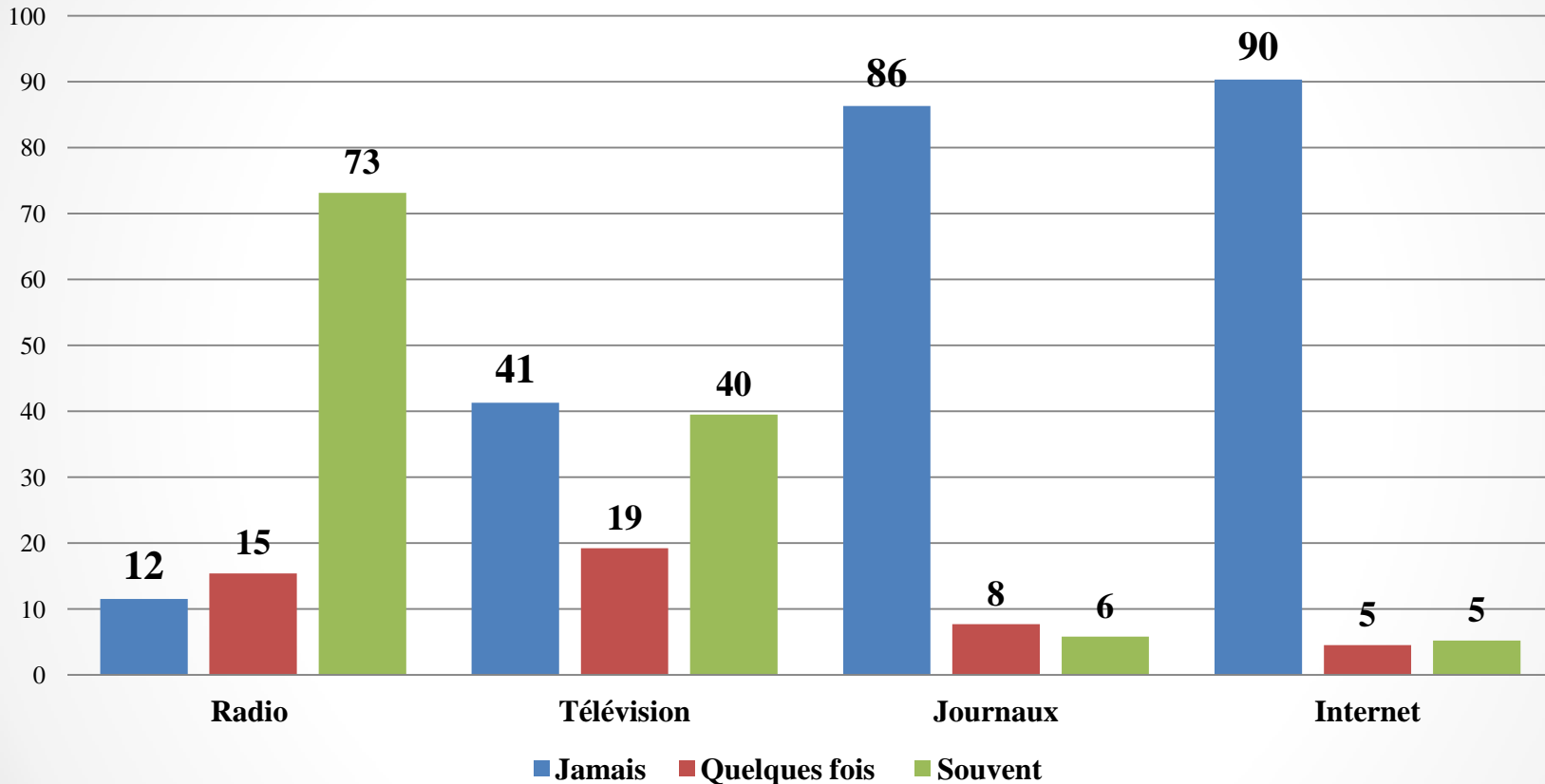
- La radio est la principale source d'informations
- La majorité des Béninois déclarent qu'ils sont libres d'exprimer leur opinion au Bénin
- Globalement les Béninois déclarent que la presse est efficace pour révéler les erreurs du gouvernement ou les cas de corruption
- Les Béninois déclarent en moyenne que la presse publique ne constituent pas un contre pouvoir à l'exécutif

*Quelle est la principale source d'information au Bénin?*

[www.afrobarometer.org](http://www.afrobarometer.org)

# La radio reste la principale source d'informations

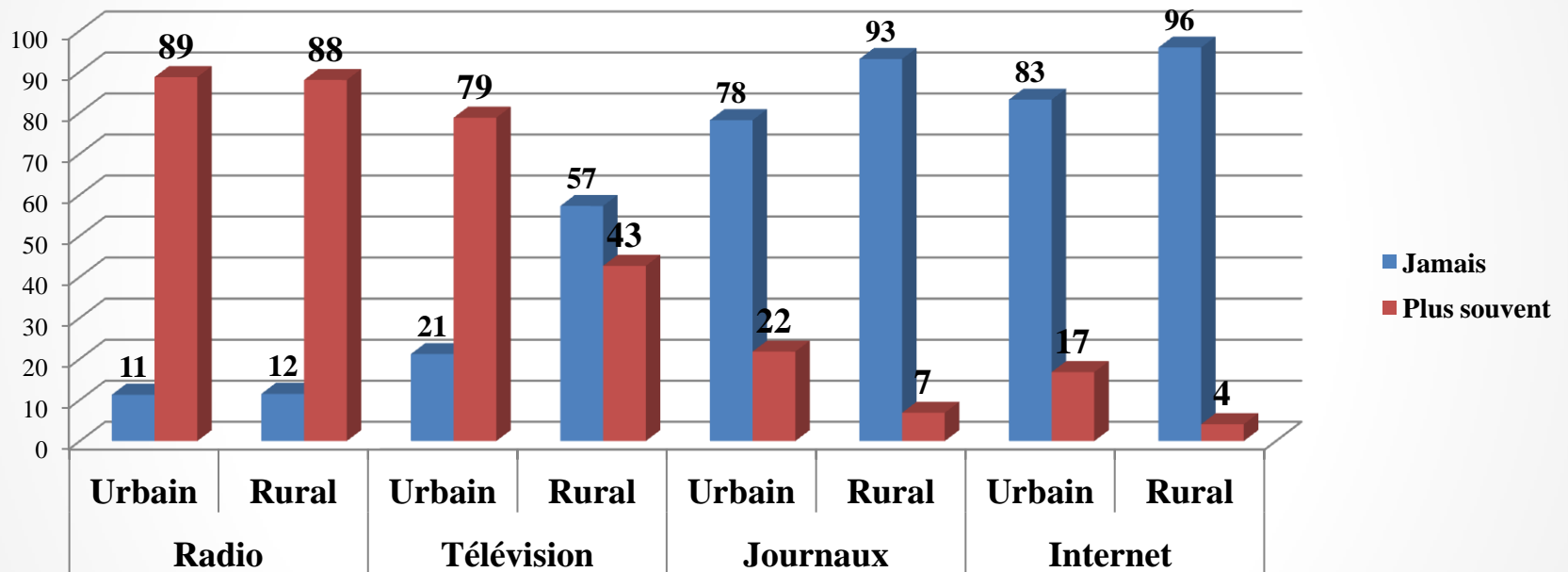
Figure 1: Les sources d'informations



*Combien de fois recevez-vous des informations provenant des sources suivantes...?*

**L'accès à la radio semble être le même en milieu urbain comme rural; mais plus d'accès à la télévision, aux journaux et à l'internet en zone urbaine**

*Figure 2: L'accès aux médias selon les milieux de résidence*



**Combien de fois recevez-vous des informations provenant des sources suivantes...?**

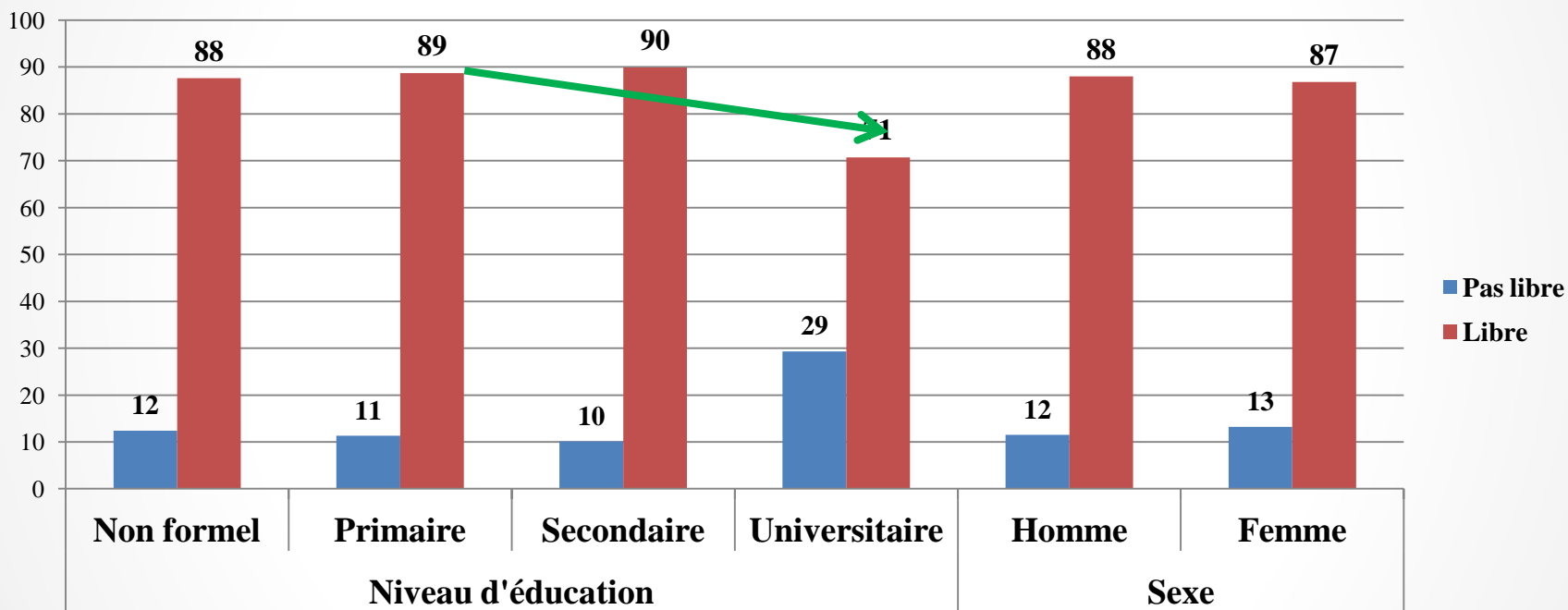


*Peut-on parler de liberté d'opinion au Bénin?*

[www.afrobarometer.org](http://www.afrobarometer.org)

## 9 Bénéinois sur 10 déclarent qu'il y a la liberté d'opinion au Bénin

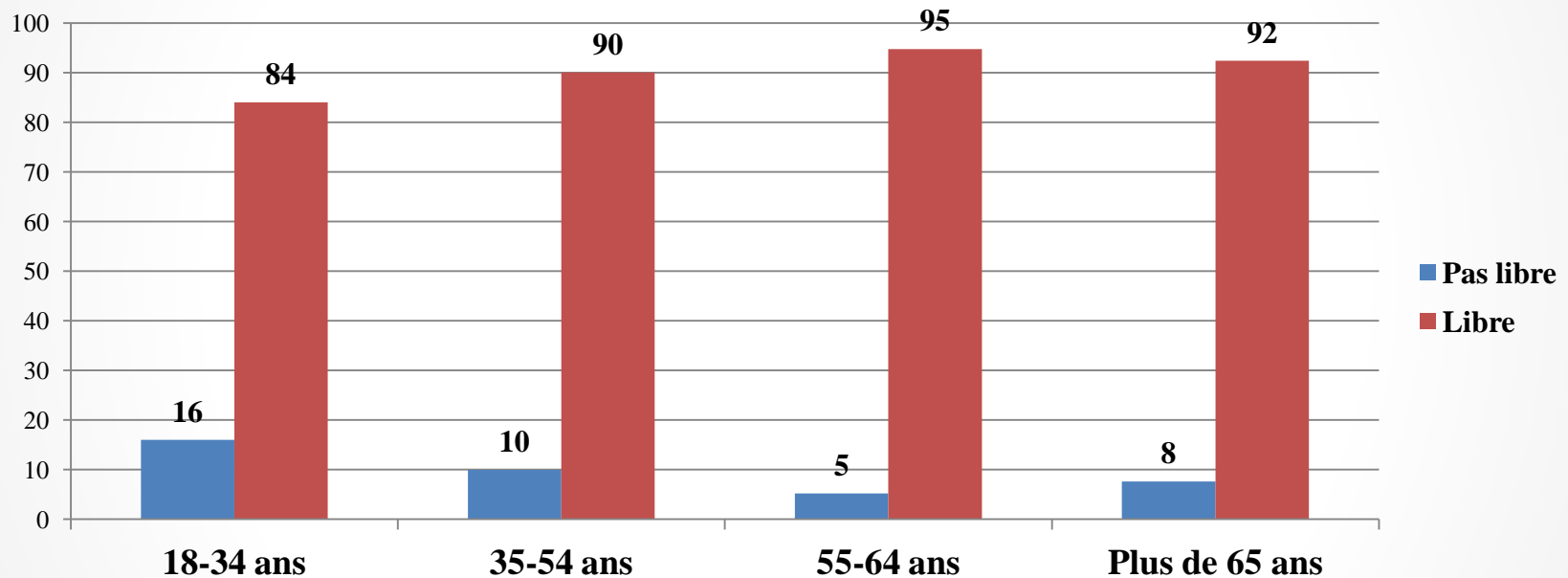
Figure 4 : Perception des citoyens sur la liberté d'opinion au Bénin



Dans ce pays, à quel point êtes-vous libre d'exprimer votre opinion?

## 9 Bénéinois sur 10 déclarent qu'il y a la liberté d'opinion au Bénin

Figure 5 : La liberté d'opinion au Bénin selon les tranches d'âge



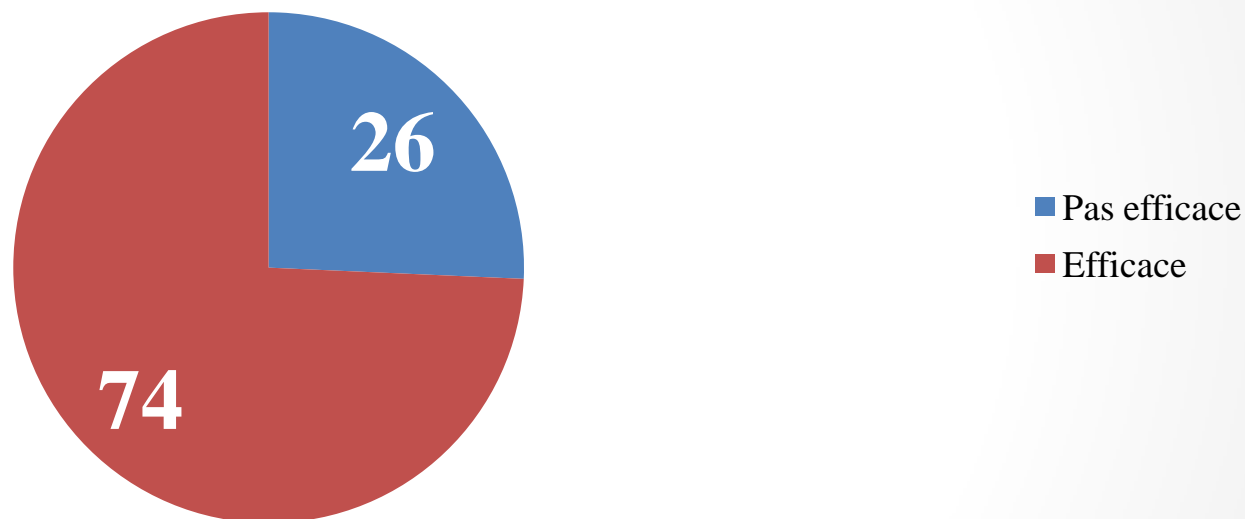
Dans ce pays, à quel point êtes-vous libre d'exprimer votre opinion?

*La presse assure-t-elle convenablement ses devoirs?*

[www.afrobarometer.org](http://www.afrobarometer.org)

## 7 Béninois sur 10 déclarent que la presse est efficace pour révéler les erreurs du gouvernement ou les cas de corruption

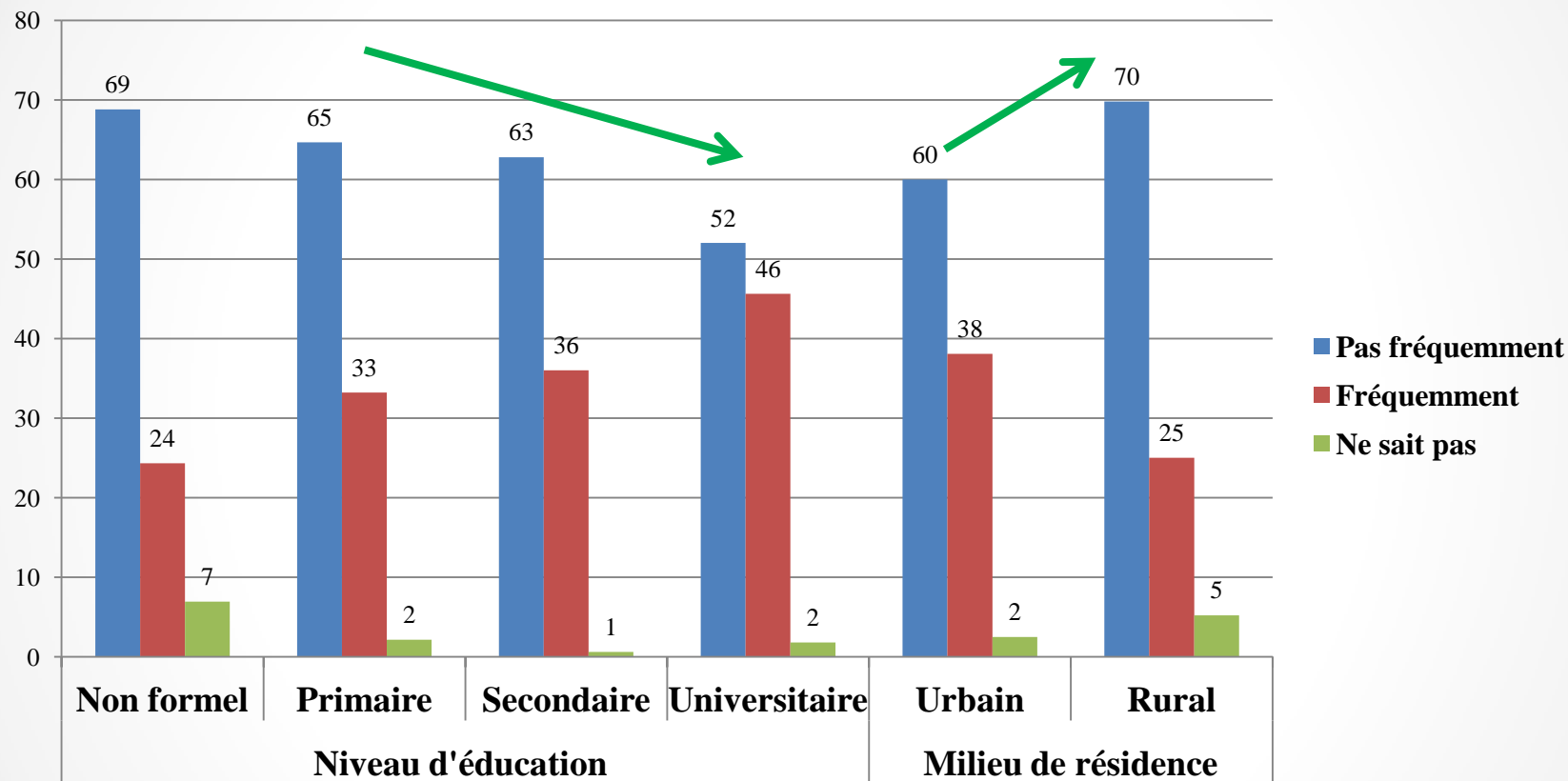
Figure 6: L'efficacité de la presse



Dans ce pays, à quel point est-ce que la presse est efficace pour révéler les erreurs du gouvernement ou les cas de corruption ?

## Pour 2 Béninois sur 3, la presse n'abuse pas fréquemment de la liberté d'expression pour publier ou donner de fausses informations

Figure 7 : Perception sur l'abus de la presse

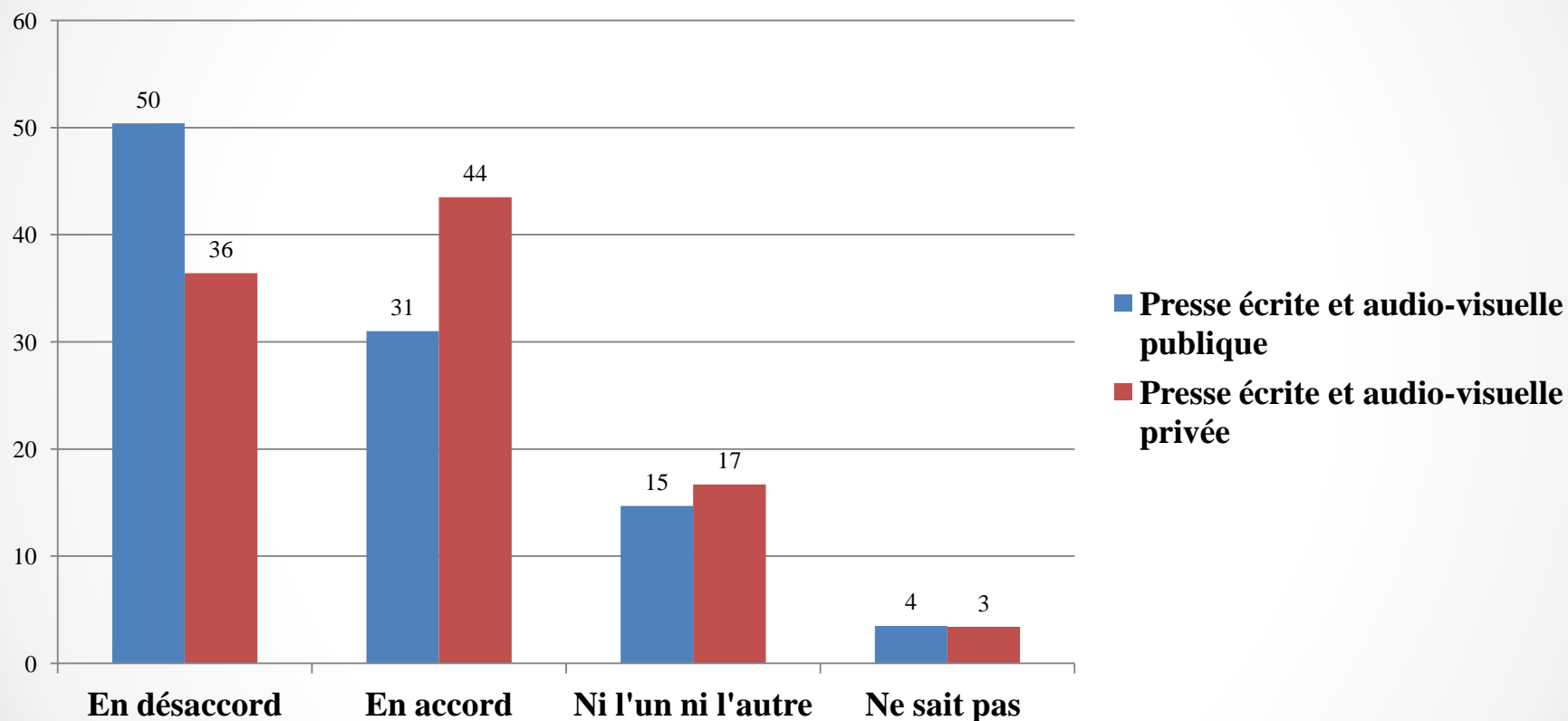


Selon vous, dans ce pays, à quelle fréquence est ce que la presse abuse de la liberté d'expression pour publier ou donner de fausses informations?

*La presse béninoise est-elle un contre pouvoir à l'exécutif?*

## La presse publique Béninoise ne constitue pas un contre pouvoir à l'exécutif

Figure 8: Les institutions de contre pouvoir



Êtes vous d'accord ou en désaccord qu'au Bénin, les institutions suivantes constituent un contre pouvoir à l'exécutif?



*Collecte, publication des erreurs gouvernementales  
& Traitement médiatique*

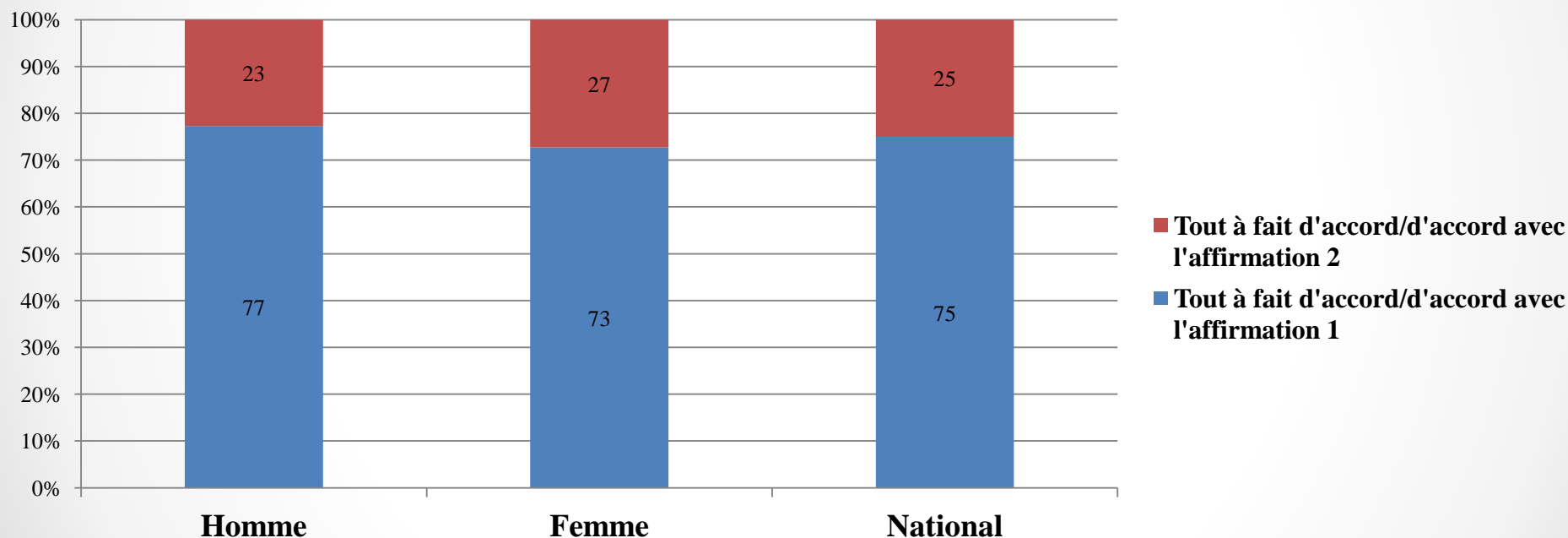
[www.afrobarometer.org](http://www.afrobarometer.org)

***Comparativement aux femmes, les hommes pensent que les médias devraient constamment enquêter et publier sur la corruption...***

***Affirmation 1*** : Les médias devraient constamment enquêter et publier sur la corruption et les erreurs du Gouvernement

***Affirmation 2*** : Trop de publications sur les événements négatifs comme la corruption et les erreurs du Gouvernement sont nuisibles au pays

**Figure 10** : Média, gouvernement et corruption



**Laquelle des affirmations suivantes est la plus proche de votre opinion? Choisir Affirmation 1 ou Affirmation 2**



**IREEP** Institut de Recherche Empirique  
en Economie Politique



## 3<sup>ème</sup> thématique

# LE GENRE DANS LES OPINIONS PUBLIQUES AU BENIN

# Principaux résultats

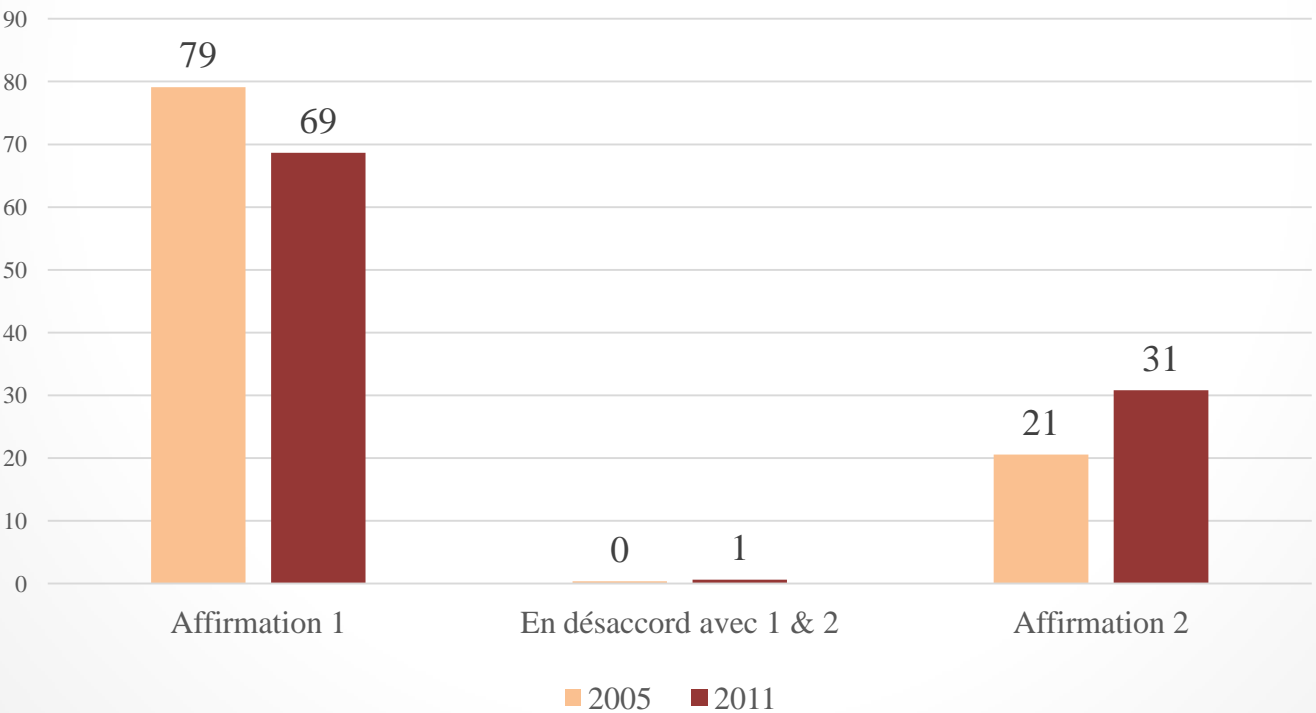
- La majorité des Béninois est acquis par les droits de la femme en termes de:
  - Egalité dans le genre (environ 7 sur 10)
  - Scolarisation des filles (près de 6 sur 10)
- Une majorité de gens estime que comparativement aux hommes, les femmes Béninoises sont globalement bien traitées dans la société (en moyenne plus de 6 sur 10)
- Néanmoins, des proportions non-négligeables de Béninois demeurent encore **peu** acquis par les valeurs relatives aux droits de la femme:
  - Egalité dans le genre (environ 3 sur 10)
  - Scolarisation des filles (près de 4 sur 10)
- En matière de leadership, près de 3 Béninois sur 10 affirment que les hommes sont de meilleurs dirigeants que les femmes.
- Les Béninois qui s'informent à travers les médias audiovisuels sont relativement plus acquis par les valeurs relatives aux droits de la femme.

# Laquelle des affirmations suivantes est la plus proche de votre opinion?

## DROITS DES FEMMES : EGALITE DU GENRE

**Affirmation 1: « Dans notre pays, les femmes devraient avoir les mêmes droits et recevoir le même traitement que les hommes. »**

**Affirmation 2: « Les femmes ont toujours été soumises aux traditions et coutumes, et les choses devraient rester ainsi. »**

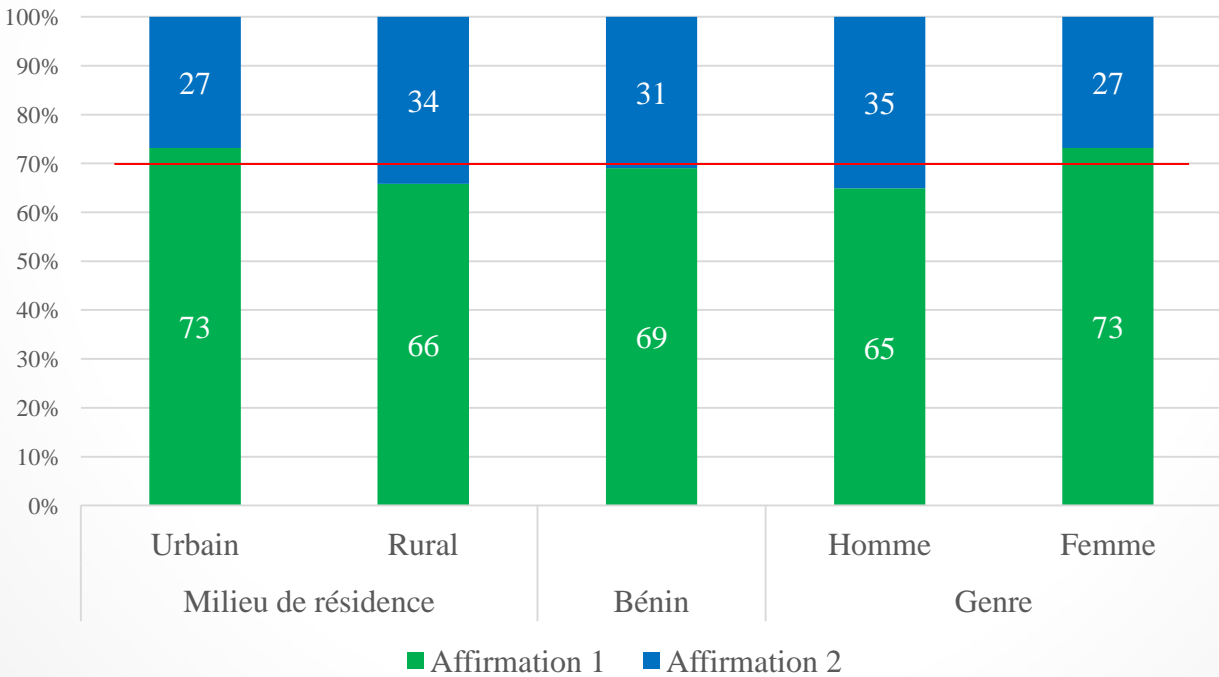


# Laquelle des affirmations suivantes est la plus proche de votre opinion?

## DROITS DES FEMMES : EGALITE DU GENRE

Affirmation 1: « Dans notre pays, les femmes devraient avoir les mêmes droits et recevoir le même traitement que les hommes. »

Affirmation 2: « Les femmes ont toujours été soumises aux traditions et coutumes, et les choses devraient rester ainsi. »

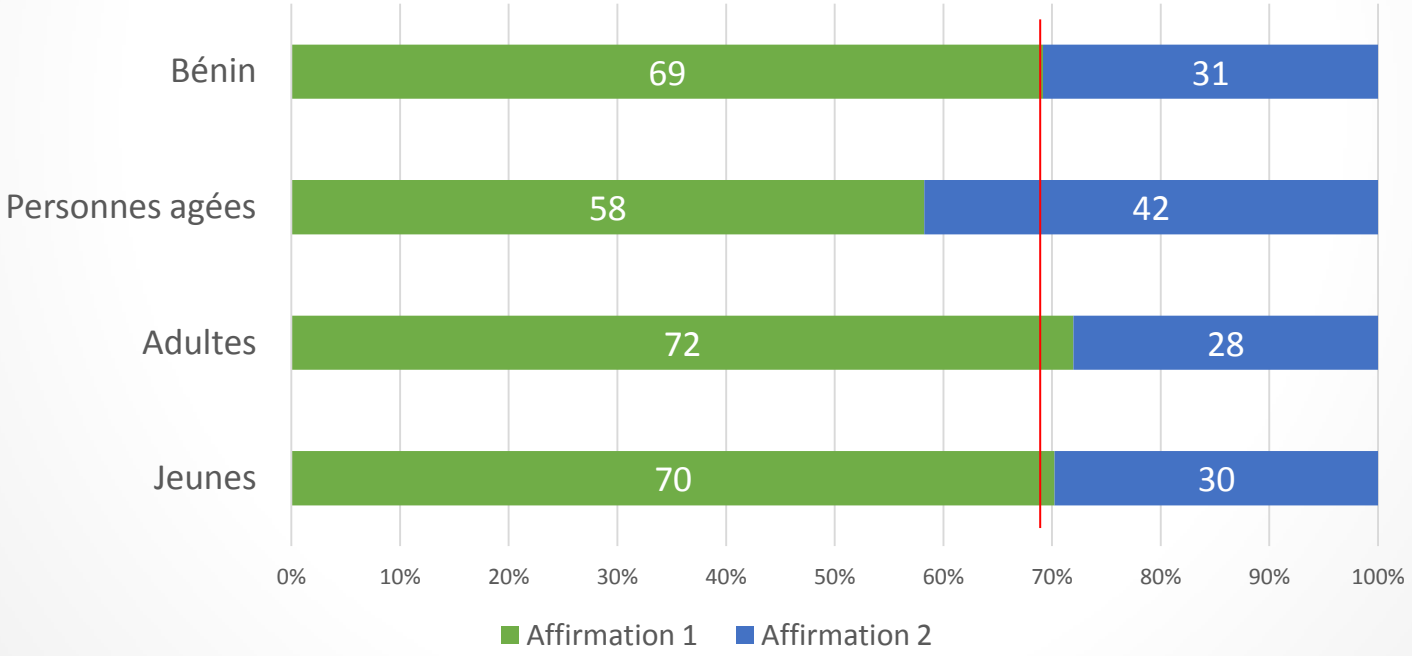


# Laquelle des affirmations suivantes est la plus proche de votre opinion?

## DROITS DES FEMMES : EGALITE DU GENRE PAR TRANCHE D'AGE

Affirmation 1: « Dans notre pays, les femmes devraient avoir les mêmes droits et recevoir le même traitement que les hommes. »

Affirmation 2: « Les femmes ont toujours été soumises aux traditions et coutumes, et les choses devraient rester ainsi. »

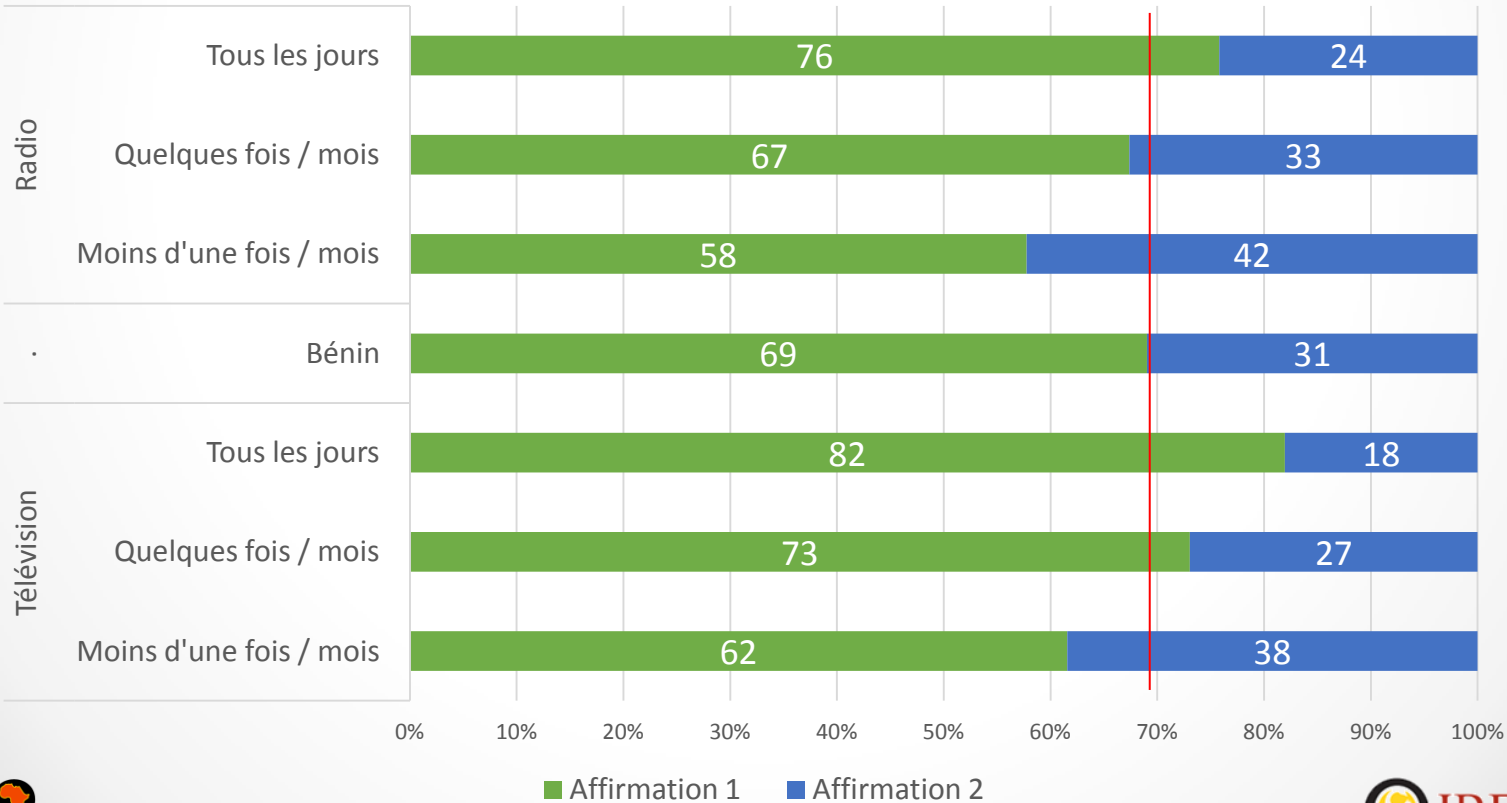


# Laquelle des affirmations suivantes est la plus proche de votre opinion?

## DROITS DES FEMMES : EGALITE DU GENRE ET ACCES AUX MEDIAS

Affirmation 1: « Dans notre pays, les femmes devraient avoir les mêmes droits et recevoir le même traitement que les hommes. »

Affirmation 2: « Les femmes ont toujours été soumises aux traditions et coutumes, et les choses devraient rester ainsi. »





# Laquelle des affirmations suivantes est la plus proche de votre opinion?

## EGALITE DU GENRE DANS L'ACCES A L'EDUCATION

**Affirmation 1:** « Si les fonds pour la scolarité des enfants sont insuffisants, la scolarisation des garçons devraient être privilégiée à celle des filles. »

**Affirmation 2:** « Si les fonds pour la scolarité des enfants sont insuffisants, les familles devraient envoyer les enfants qui ont les meilleures aptitudes d'apprentissage à l'école. »

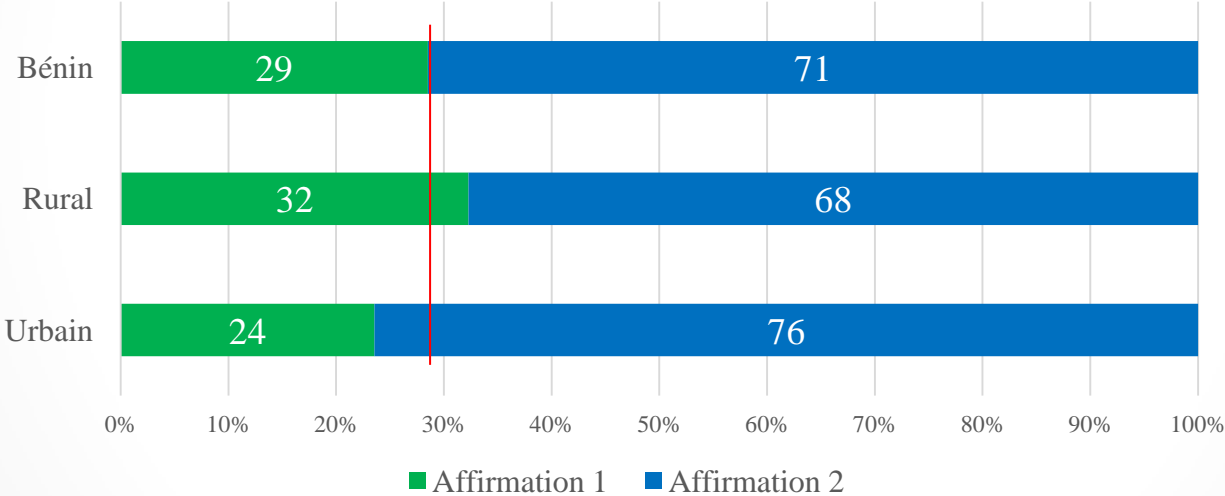


# Laquelle des affirmations suivantes est la plus proche de votre opinion?

## EGALITE DU GENRE DANS L'ACCES A L'EDUCATION

Affirmation 1: « Si les fonds pour la scolarité des enfants sont insuffisants, la scolarisation des garçons devrait être privilégiée à celle des filles. »

Affirmation 2: « Si les fonds pour la scolarité des enfants sont insuffisants, les familles devraient envoyer les enfants qui ont les meilleures aptitudes d'apprentissage à l'école. »



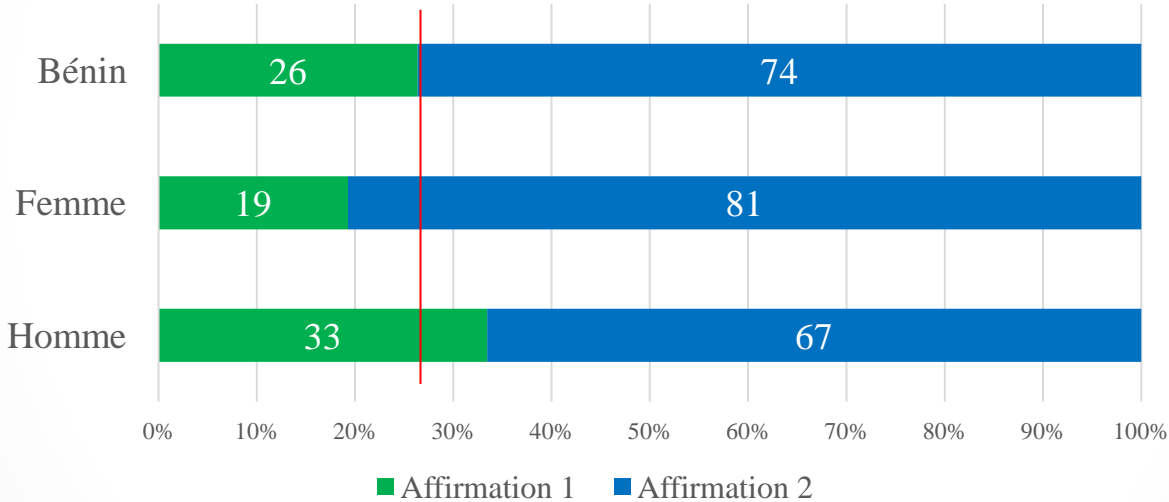
	Homme	Femme	Bénin
Affirmation 1	28	29	29
Affirmation 2	72	71	71
Total	100	100	100

# Laquelle des affirmations suivantes est la plus proche de votre opinion?

## LEADERSHIP DES FEMMES

Affirmation 1: « Les hommes sont de meilleurs dirigeants politiques que les femmes; leur élection devrait être privilégiée à celle des femmes. »

Affirmation 2: « Les femmes devraient avoir la même chance d’être élues à des postes politiques que les hommes. »



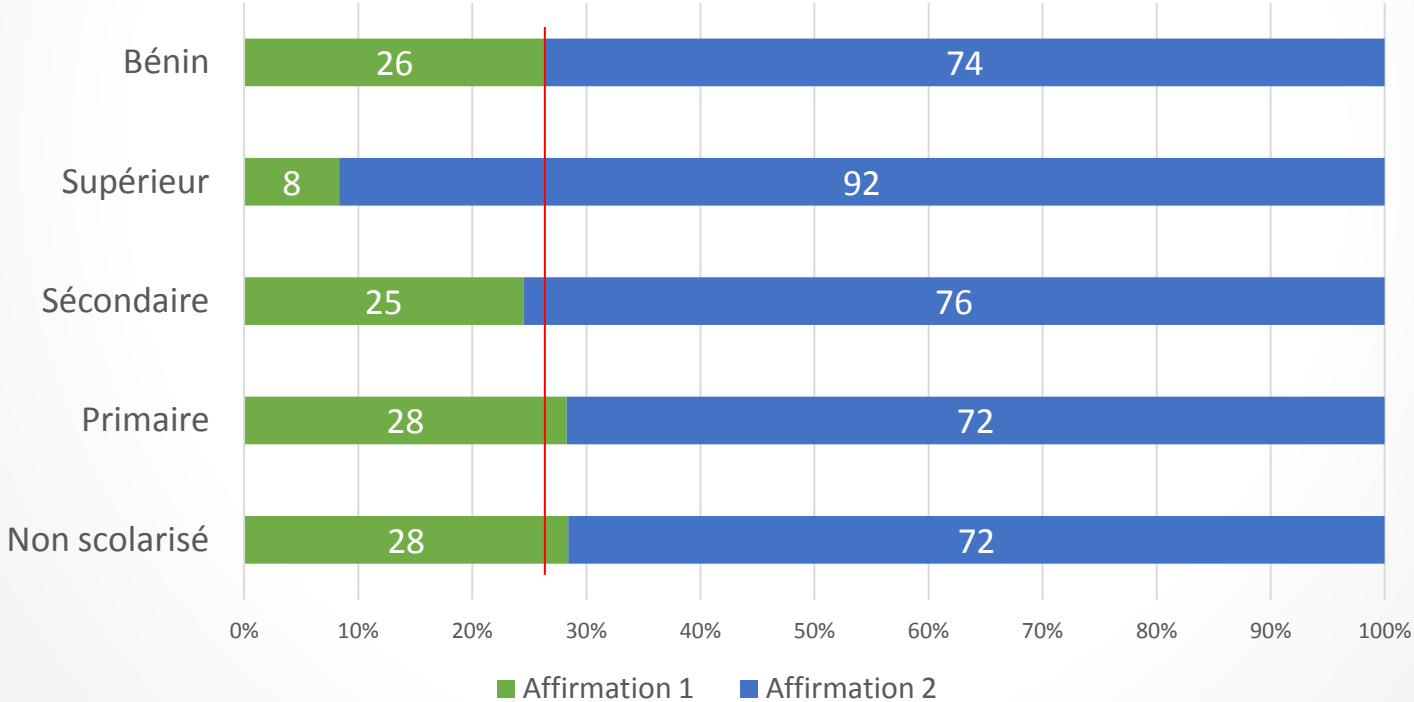
	Urbain	Rural	Bénin
Affirmation 1	24	28	26
Affirmation 2	76	72	74
Total	100	100	100

# Laquelle des affirmations suivantes est la plus proche de votre opinion?

## LEADERSHIP DES FEMMES

Affirmation 1: « Les hommes sont de meilleurs dirigeants politiques que les femmes; leur élection devrait être privilégiée à celle des femmes. »

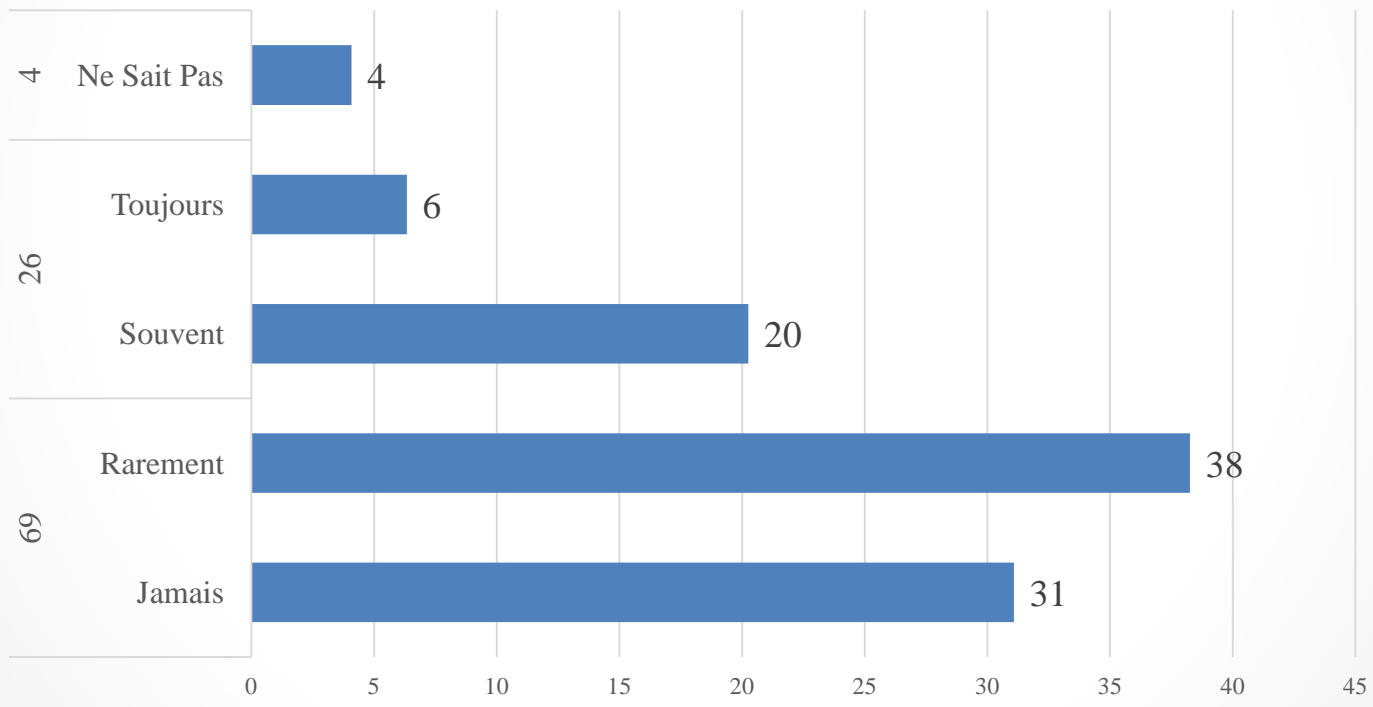
Affirmation 2: « Les femmes devraient avoir la même chance d'être élues à des postes politiques que les hommes. »



# Comparativement aux hommes, les femmes sont traitées de façon inégale par ...

## PERCEPTION DES TRAITEMENTS: FEMMES vs. HOMMES

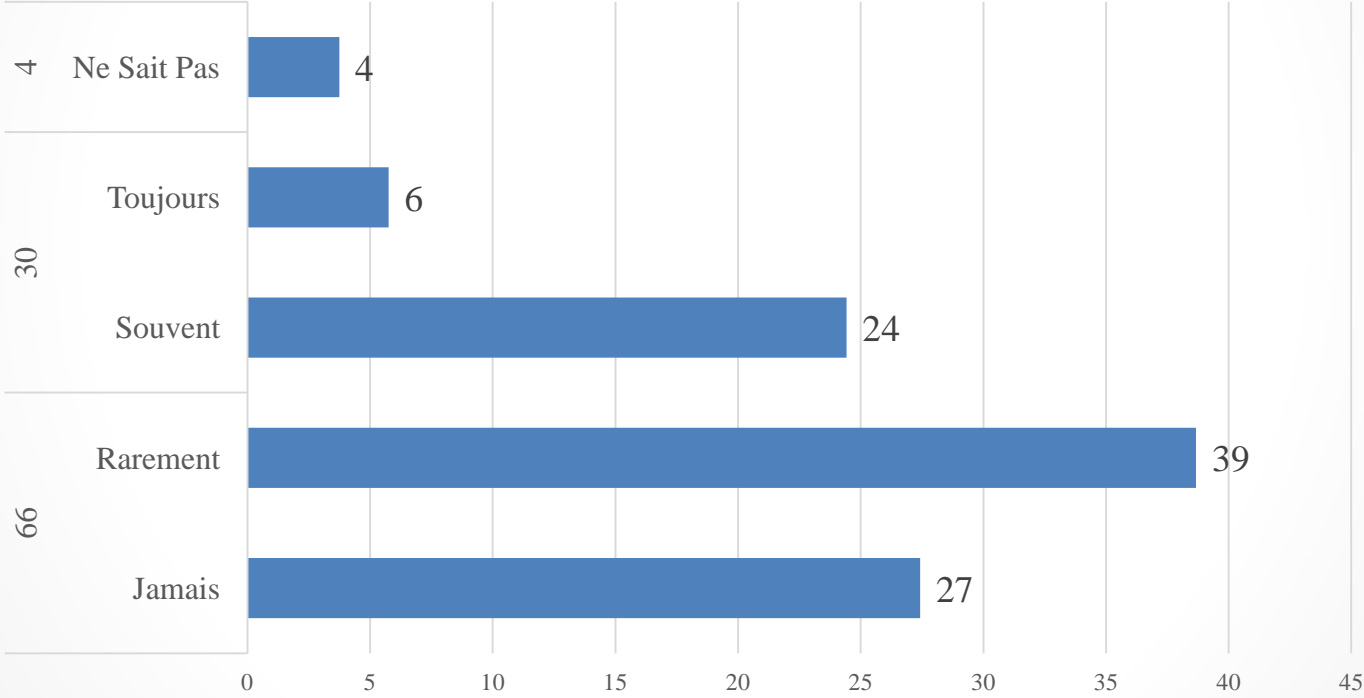
- ... la police et les tribunaux ?



# Comparativement aux hommes, les femmes sont traitées de façon inégale par ...

## PERCEPTION DES TRAITEMENTS: FEMMES vs. HOMMES

- ... les employeurs ?





# AFRO BAROMETER

Pour plus d'information et de publications, merci de contacter  
l'IREEP à Arconville, Abomey-Calavi, lot 104-Parcelle J

02BP:372 Cotonou.

Tel : (+229) 21363873/ (+229) 21 50 04 82

et visiter le site web d'Afrobarometre: [www.afrobarometer.org](http://www.afrobarometer.org)

et celui de l'IREEP: [www.ireep.org](http://www.ireep.org)