

# Résultats de la 5ème série des enquêtes Afrobaromètre au Bénin :

1<sup>ère</sup> dissémination

07 Mars 2012

[www.afrobarometer.org](http://www.afrobarometer.org)

# Plan de la présentation

- 1. Afrobaromètre: qu'est-ce que c'est?**
- 2. Méthodologie d'enquête**
- 3. Statistiques démographiques**
- 4. Résultats de l'enquête**

# Afrobaromètre: qu'est-ce que c'est?

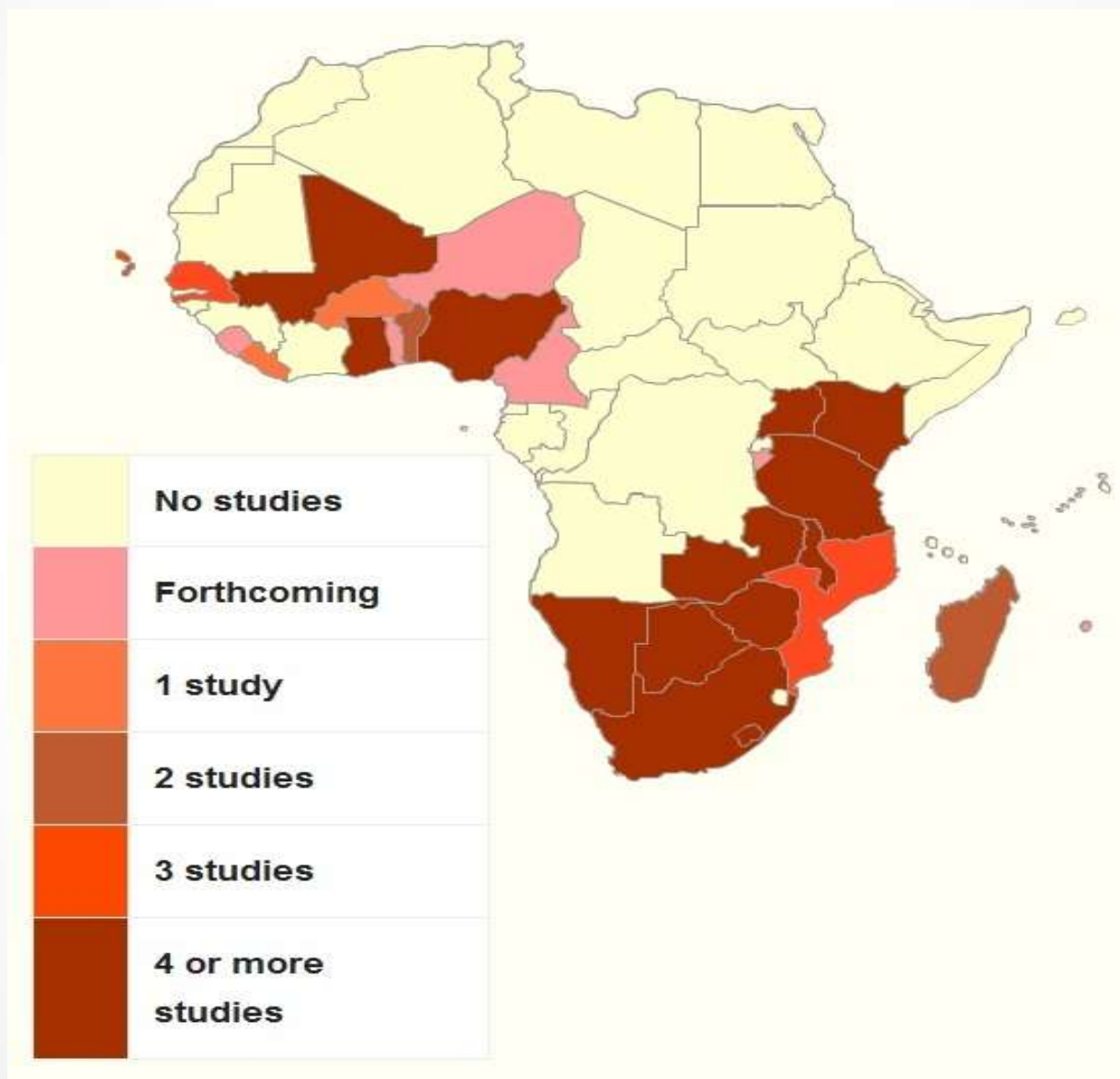


- **Afrobaromètre (AB)** est une série d'enquêtes comparatives sur l'opinion des Africains
- AB est un réseau de chercheurs Africains indépendants et non partisans basé en Afrique
- **Première série d'enquête** : entre 1999-2001 et couvre 12 pays.
- **Dernière série** : la 5ème (2011-2013) et portera sur 35 pays
- **Objectif**: mesurer la perception des citoyens sur les environnements social, politique et économique de chaque pays enquêté et à travers l'Afrique.
- **But**: donner une voix aux citoyens africains dans le processus décisionnel en fournissant des données de haute qualité d'opinion publique

## Pays couverts: 1999-2013

- **La 1ère Série** (12 pays, 1999 à 2001):
  - sept pays d'Afrique méridionale (Botswana, Lesotho, Malawi, Namibie, Afrique du Sud, Zambie et Zimbabwe);
  - trois pays d'Afrique de l'Ouest (Ghana, Nigeria et Mali) et,
  - deux pays d'Afrique de l'Est (Ouganda et Tanzanie).
- **La 2ème Série** (16 pays, mi-2002 à fin 2003)
  - Les 12 pays précédents
  - 4 nouveaux : Cap-Vert, Kenya, Mozambique, et Sénégal.
- **La 3ème Série** (18 pays, 2005)
  - 16 précédents pays et,
  - 2 nouveaux : Madagascar et Bénin.
- **La 4ème Série** (20 pays, 2008 - 2009)
  - 18 précédents pays et,
  - 2 nouveaux : Libéria et Burkina Faso.
- **La 5ème Série**, (36 pays, 2011-2013)
  - 20 précédents pays,
  - 10 nouveaux: Burundi, Cameroun, Ile Maurice, Niger, Togo, Sierra Leone, Côte d'Ivoire, Guinée Conackry , Sud Soudan, Swaziland
  - Pays du Maghreb : Algérie, Egypte, Ethiopie, Tunisie, Maroc, Mauritanie

# Pays couverts: 1999-2012



Un réseau de chercheurs et d'analystes conduit par des africains:

- **1 Partenaire National** par pays responsable de la conduite des enquêtes.  
Au Bénin, le partenaire national est Mr Richard HOUESSOU
- **4 Core Partners** (Partenaires principaux) fournissant l'assistance technique et responsables de la gestion du réseau:
  - Center for Democratic Development (CDD), Ghana
  - Institute for Democracy in South Africa (Idasa), South Africa
  - Institute for Development Studies (IDS), University of Nairobi, Kenya
  - Institute for Empirical Research in Political Economy (IREEP), Benin
- **2 Unités d'appui** pour le renforcement de capacité et la garantie de la qualité des enquêtes :
  - Michigan State University
  - University of Cape Town
- **Principaux partenaires financiers:** pour la 5ème série DFID, SIDA, USAID et la fondation Mo Ibrahim

- **Echantillon représentatif national:**
  - Tirage aléatoire des répondant
  - Tout citoyen adulte a une chance égale et connue d'être sélectionnée
- L'enquête est **face-à-face** en **langue locale**
- **Instrument de sondage normalisé:** pour raison de comparabilité
- **Echantillon:** 1200 adultes béninois
- **Erreur de mesure:** possibilité d'inférences à +/- 3% avec un degré de confiance de 95%
- **Période d'enquête :** du 16 Novembre au 6 Décembre 2011
- **Coordinateur :** Mme Armande GNINANFON et le travail de terrain a été réalisé par l'IREEP

	Nombre de ZD			Nombre de ménages		
	Urbain	Rural	Ensemble	Urbain	Rural	Ensemble
<b>Départements</b>	<b>66</b>	<b>84</b>	<b>150</b>	<b>528</b>	<b>672</b>	<b>1200</b>
ALIBORI	3	8	11	24	64	88
ATACORA	5	7	12	40	56	96
ATLANTIQUE	8	10	18	64	80	144
BORGOU	7	8	15	56	64	120
COLLINES	3	8	11	24	64	88
COUFFO	2	8	10	16	64	80
DONGA	3	5	8	24	40	64
LITTORAL	18	0	18	144	0	144
MONO	2	6	8	16	48	64
OUEME	8	9	17	64	72	136
PLATEAU	3	6	9	24	48	72
ZOU	4	9	13	32	72	104



	Fréquences
<b>Age</b>	
Moyenne	38ans
Médiane	35ans
Maximum	100ans
18-35	51%
36-60	41%
61ans et plus	8%
<b>Sexe</b>	
Homme	50%
Femme	50%
<b>Religion</b>	
Chrétienne	58%
Musulmane	26%
Traditionnelle	13%
Autres religions	1%
Aucune religion	2%

	Fréquences
<b>Niveau d'instruction</b>	
Informel/Pas formel	46%
Primaire	24%
Secondaire/ lycée	25%
Universitaire	5%
<b>Département</b>	
Alibori	7%
Atacora	8%
Atlantique	12%
Borgou	10%
Collines	7%
Couffo	7%
Donga	5%
Littoral	12%
Mono	5%
Ouémé	11%
Plateau	6%
Zou	9%



# AFRO BAROMETER

Pour plus d'information et de publications, merci de contacter  
l'IREEP à Abomey-Calavi, lot 104-Pacell J- 02BP:372 Cotonou.

Tel : (+229) 21363873/ (+229) 21 50 04 82

et visiter le site web d'Afrobarometre au: [www.afrobarometer.org](http://www.afrobarometer.org).

# LES PRINCIPAUX RESULTATS

# THEMATIQUE I

**IDENTITE NATIONALE ET PARTICIPATION**

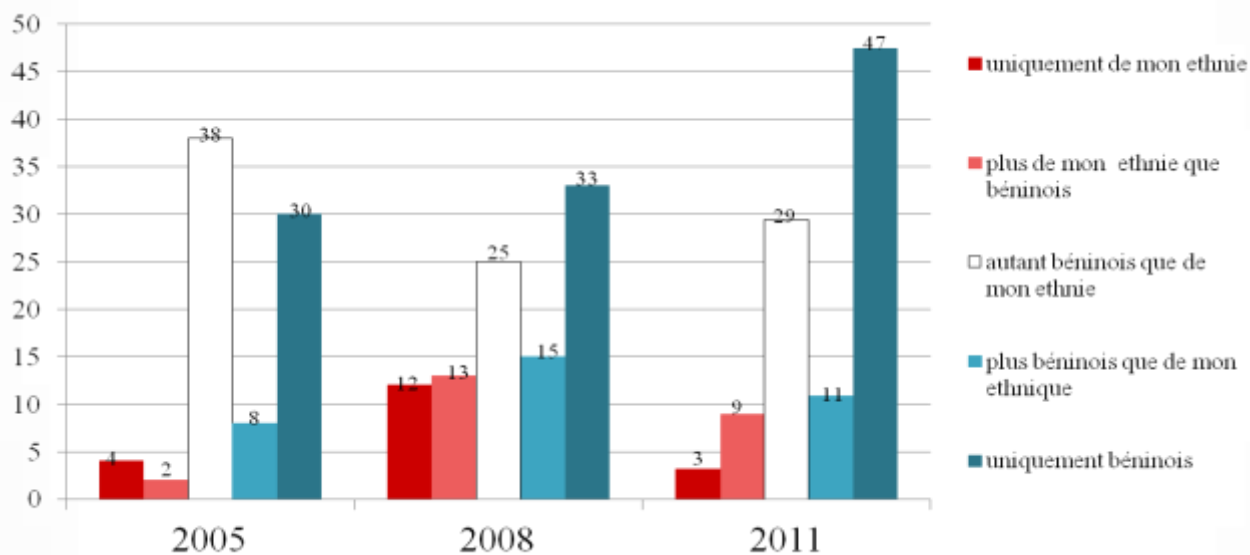
**CITOYENNE AU DEVELOPEMENT**

## Identité nationale

- L'affirmation de l'identité nationale par les Béninois prend au fil des années le pas sur le sentiment d'appartenance à leur ethnie.
- **Les Béninois très fiers de leur nationalité accordent plus d'importance au droit de sang qu'au droit de sol pour son acquisition.**
- La cinquième série d'enquête Afrobaromètre a confirmé le niveau très élevé de la participation électorale au Bénin.
- **Les Béninois affichent une bonne connaissance de leur rôle en tant qu'électeurs dans le contrôle de l'action publique.**
- Enfin, ils déclarent une bonne disponibilité à la participation économique pour le développement de leur pays malgré les difficultés à s'informer sur leurs obligations et la gestion faite des recettes fiscales

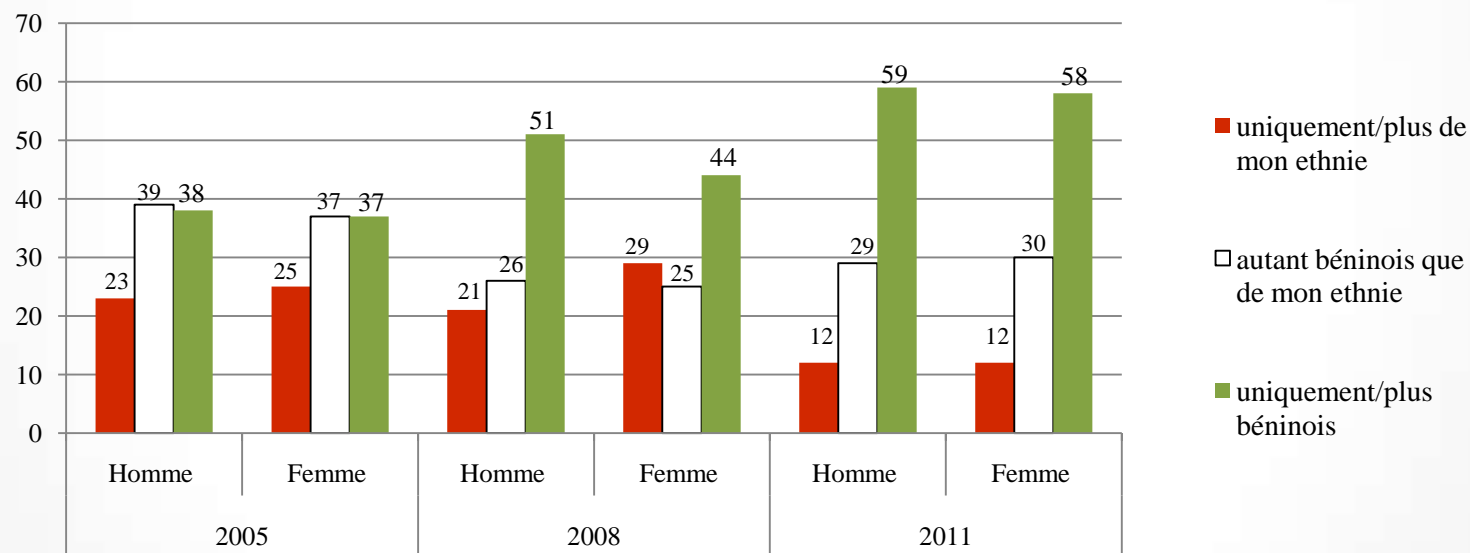
## Degré d'affirmation de l'identité béninoise

Supposons que vous ayez à choisir entre être béninois(e) et être de votre ethnie



Supposons que vous ayez à choisir entre être béninois(e) et être de votre ethnie

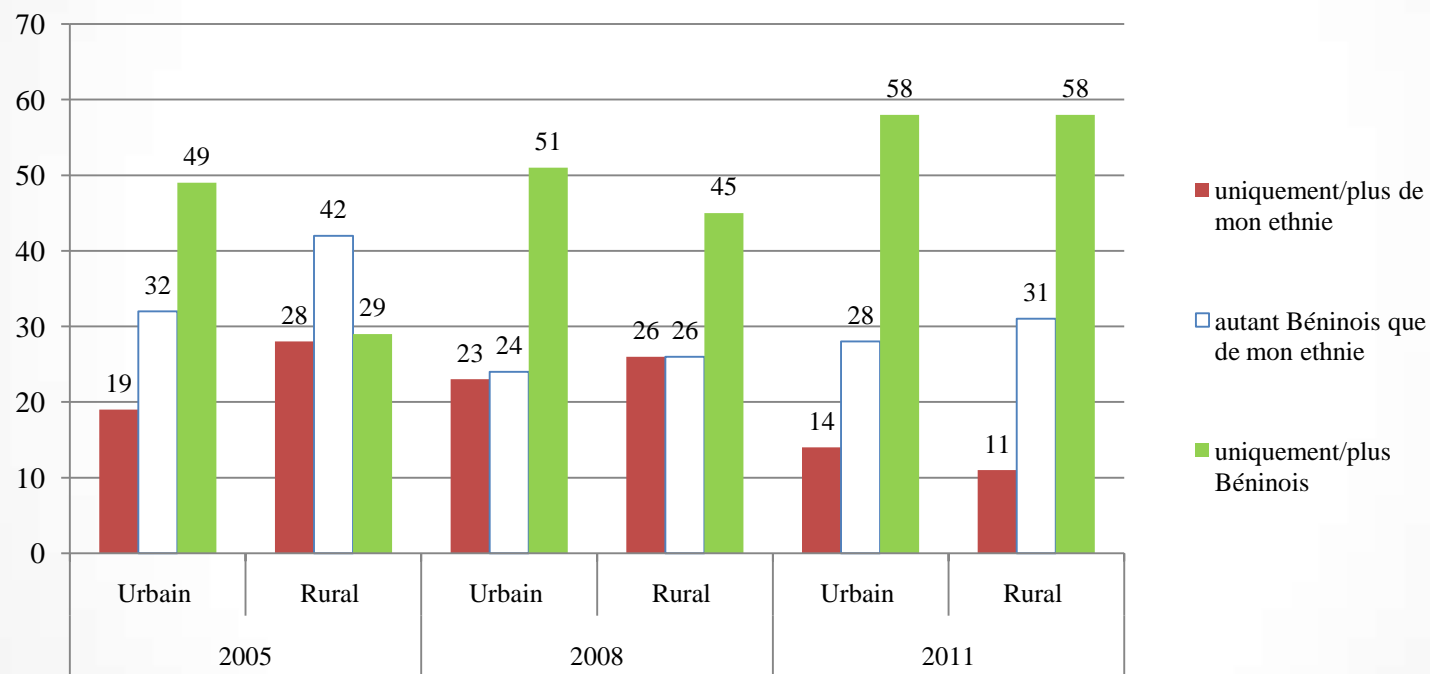
## Répartition du choix de l'identité ethnique ou nationale des Béninois selon sexe





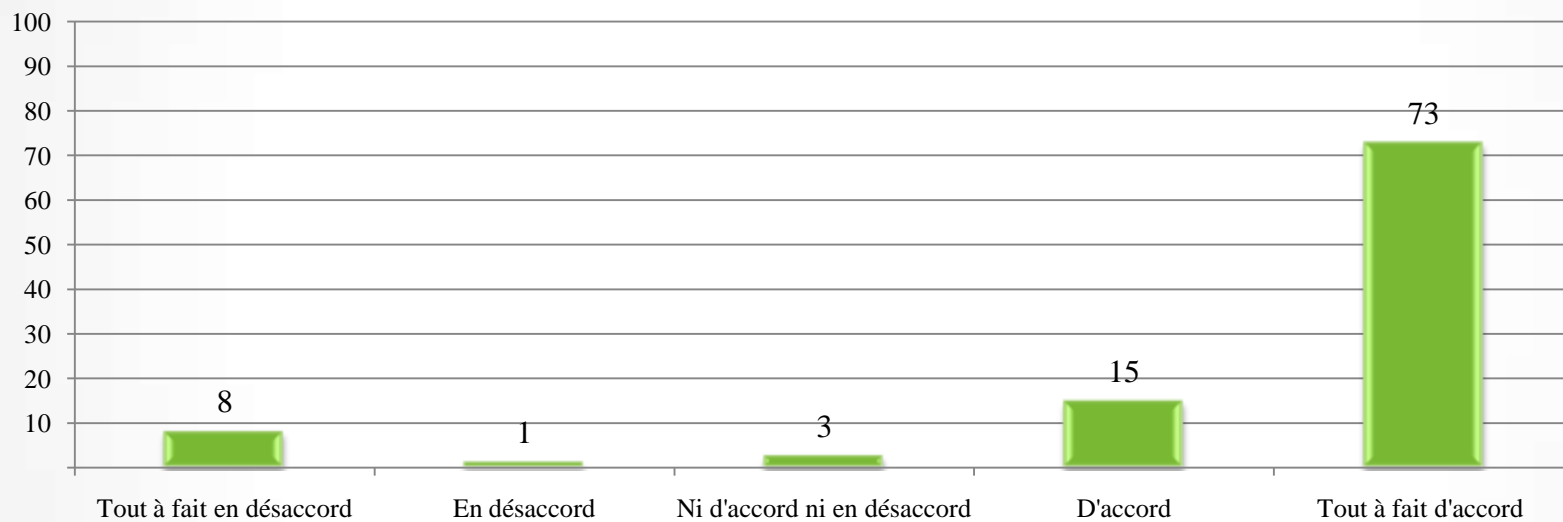
## Degré d'affirmation de l'identité béninoise

### Répartition du choix de l'identité ethnique ou nationale selon le milieu de résidence



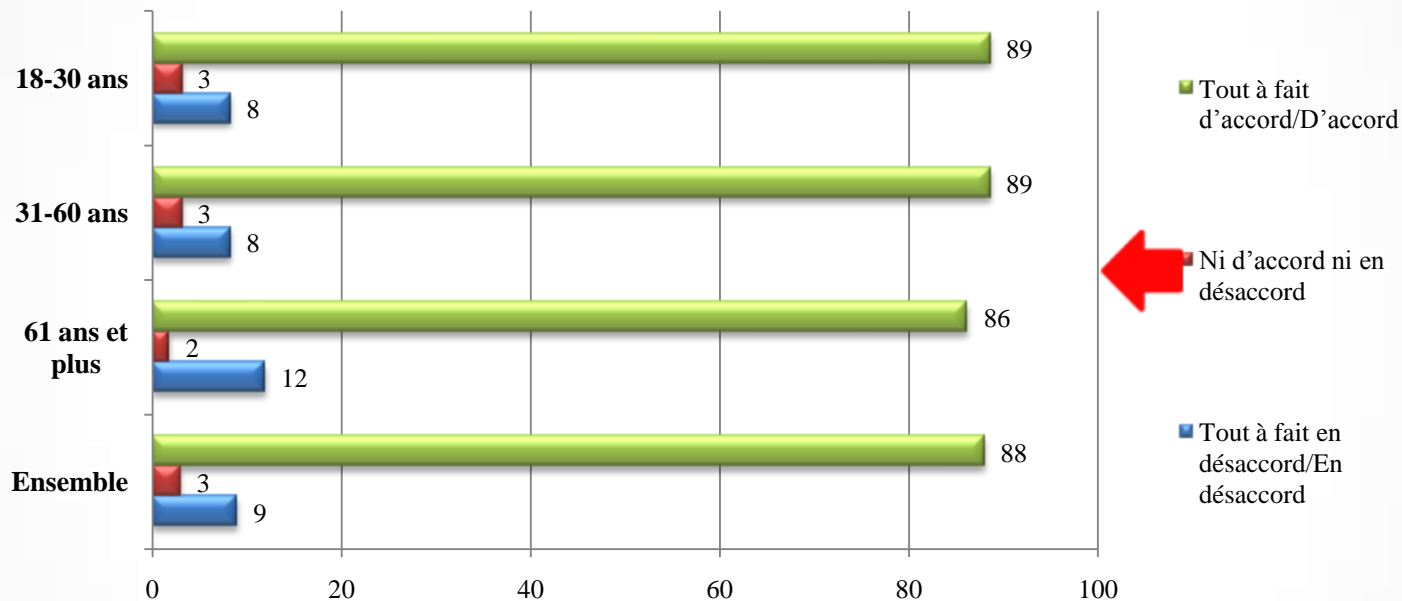
## Perception des Béninois sur leur nationalité

Etes vous fier(e) d'être appelé Béninois (e) ?



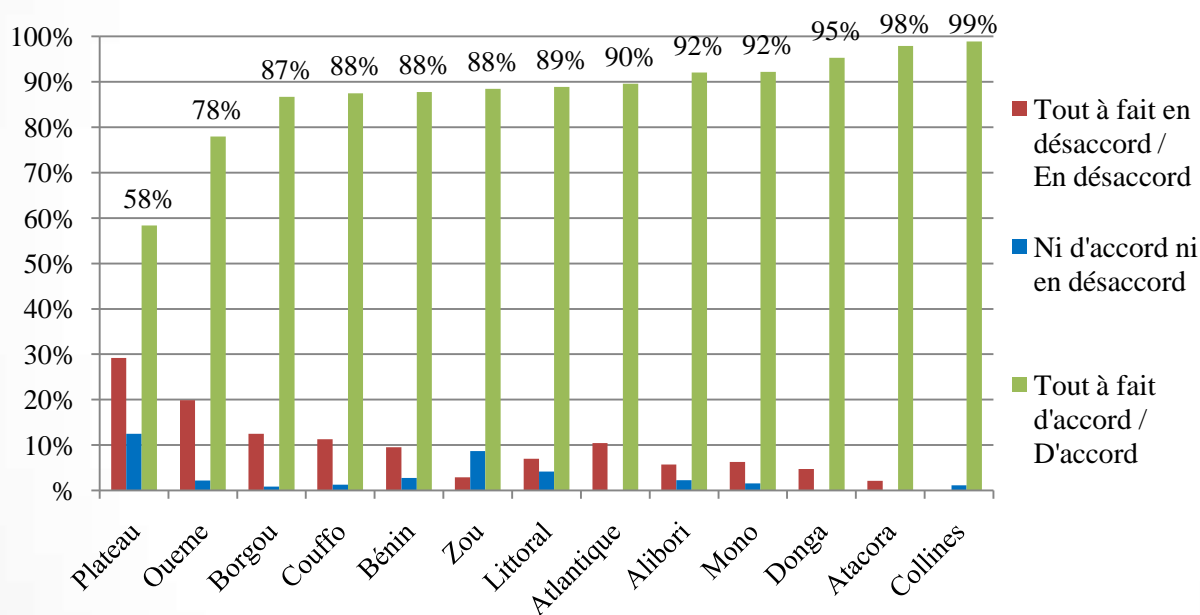
## Perception des Béninois sur leur nationalité

- Répartition de la fierté d'être appelé Béninois(e) par groupe d'âge



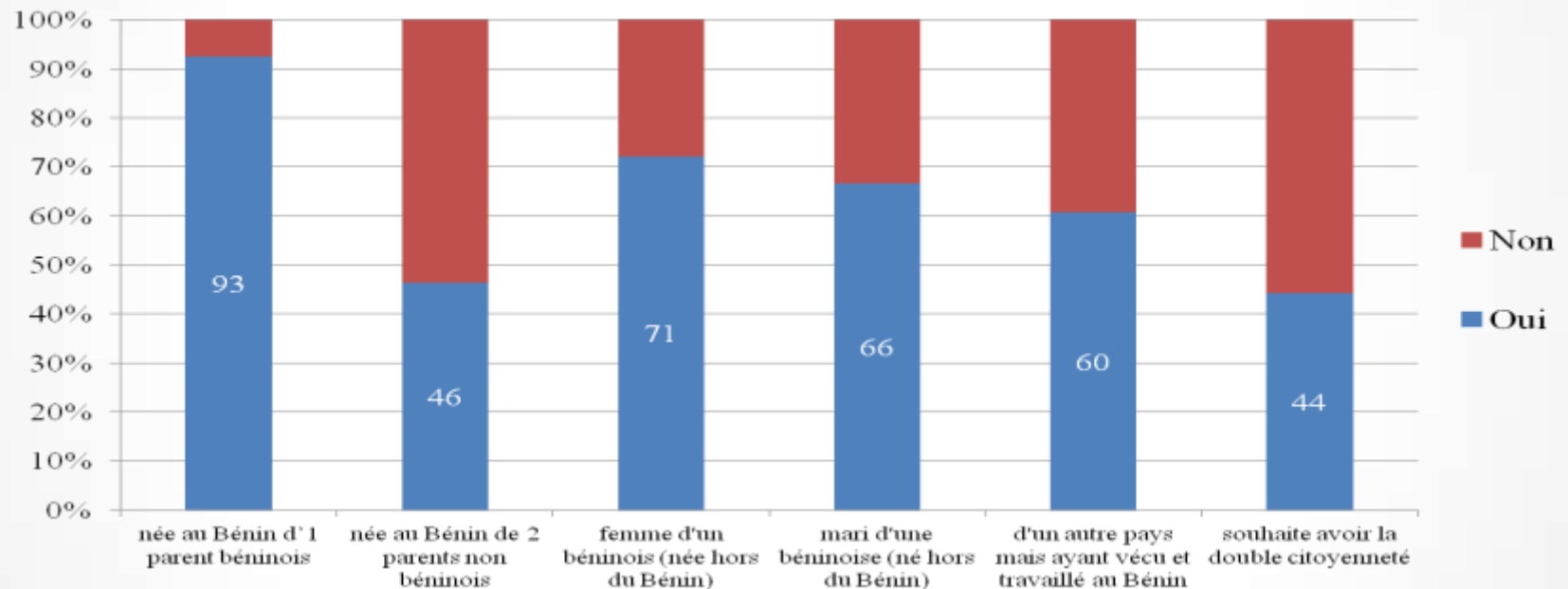
# Perception des Béninois sur leur nationalité

- Répartition de la fierté d'être appelé Béninois(e) par département



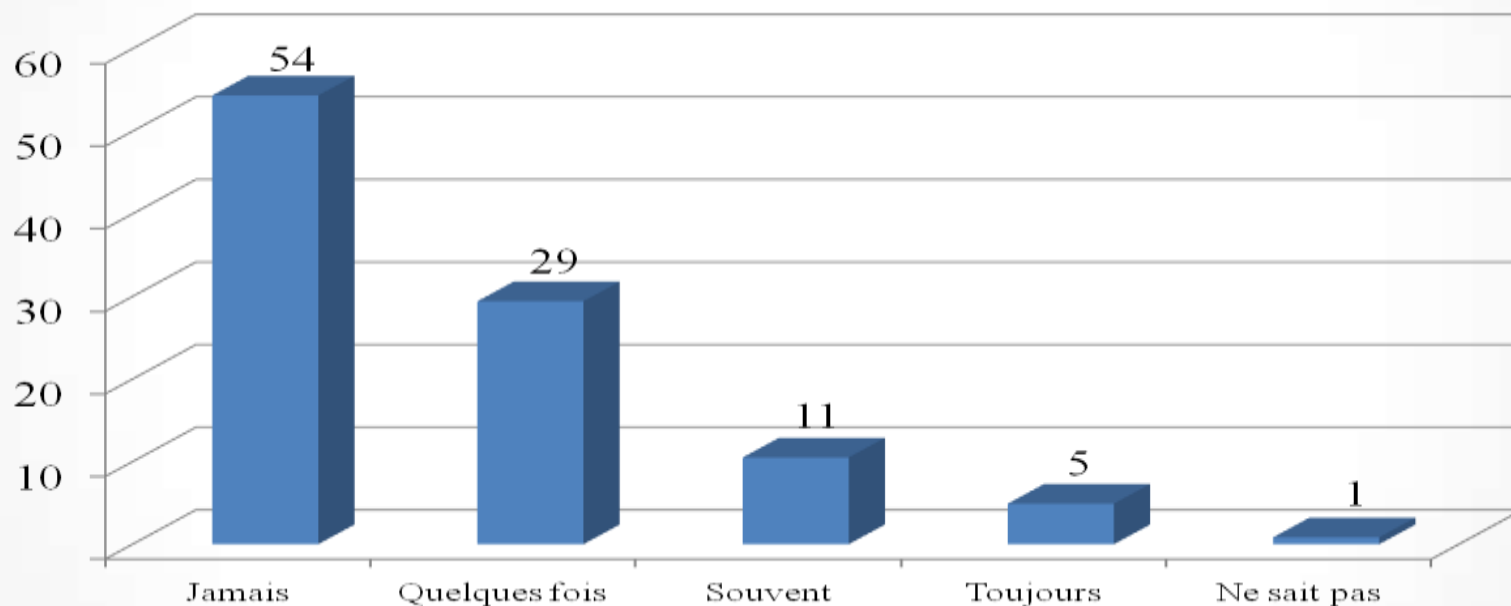
# Perception des Béninois sur leur nationalité

Selon vous, quelles sont les personnes qui ont le droit d'être citoyen du Bénin?

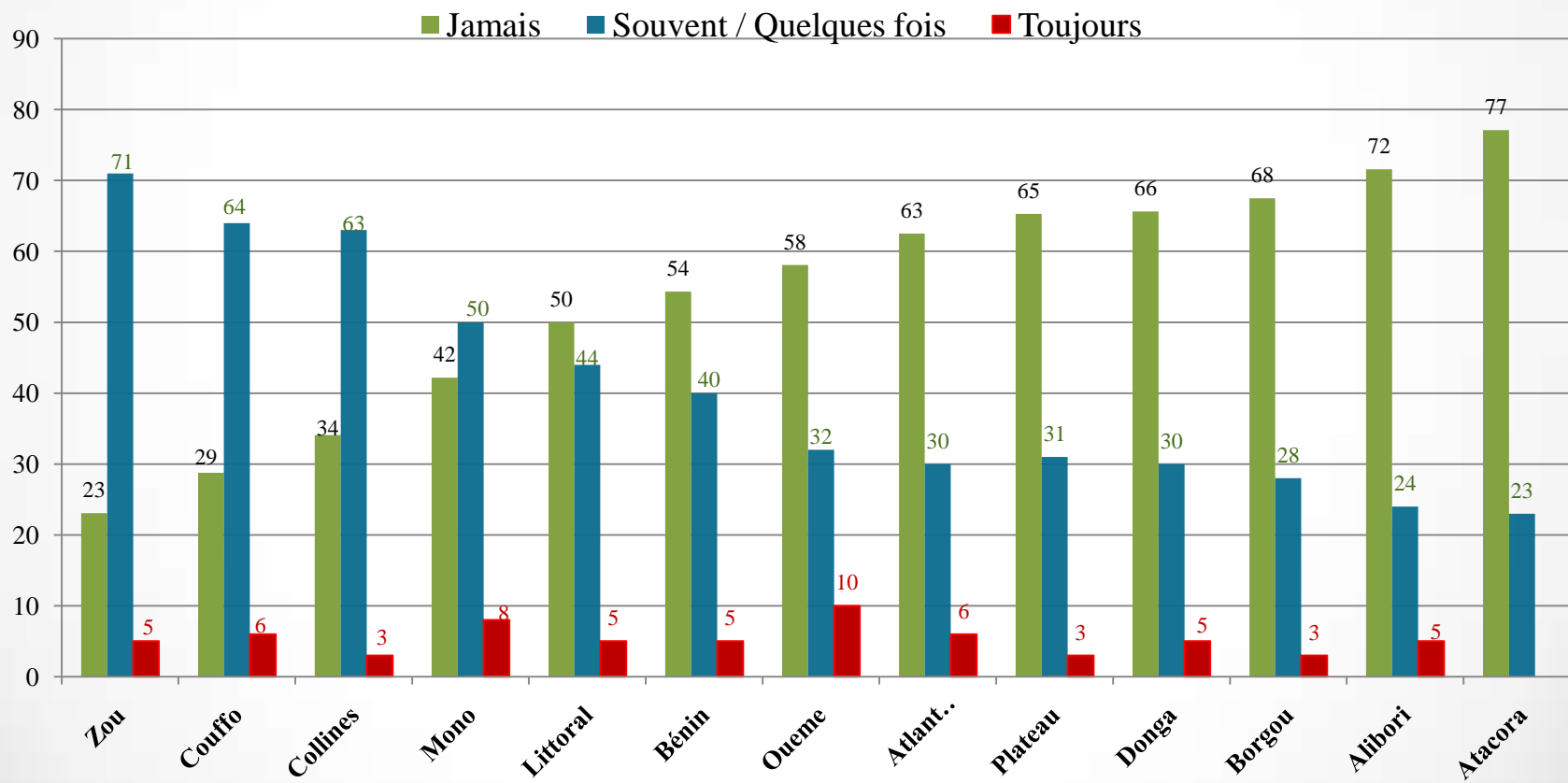


## Egalité dans le traitement des groupes ethniques

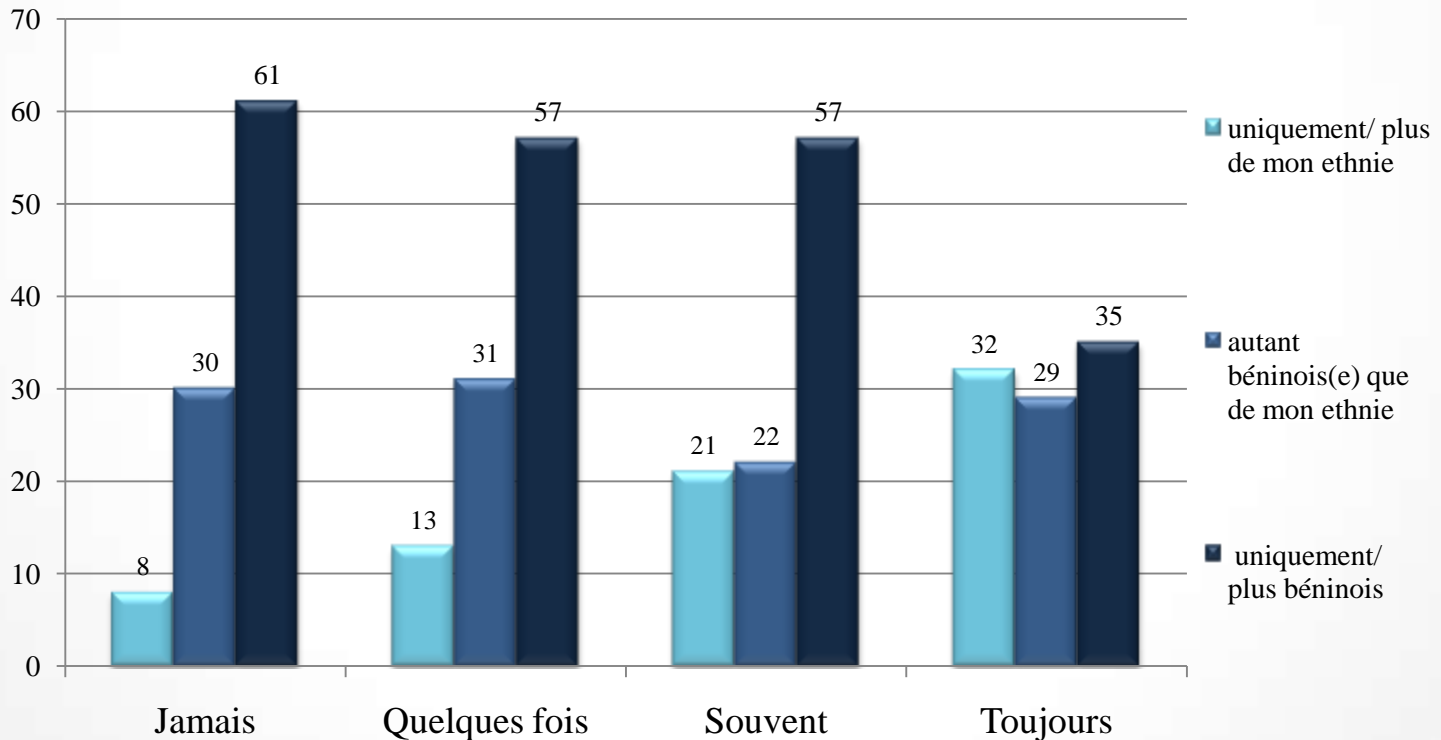
quelle fréquence les gens de votre groupe ethnique sont traités injustement par le gouvernement?



## Ressentiment du sentiment de traitement injuste des groupes ethniques dans chacun des douze départements du Bénin



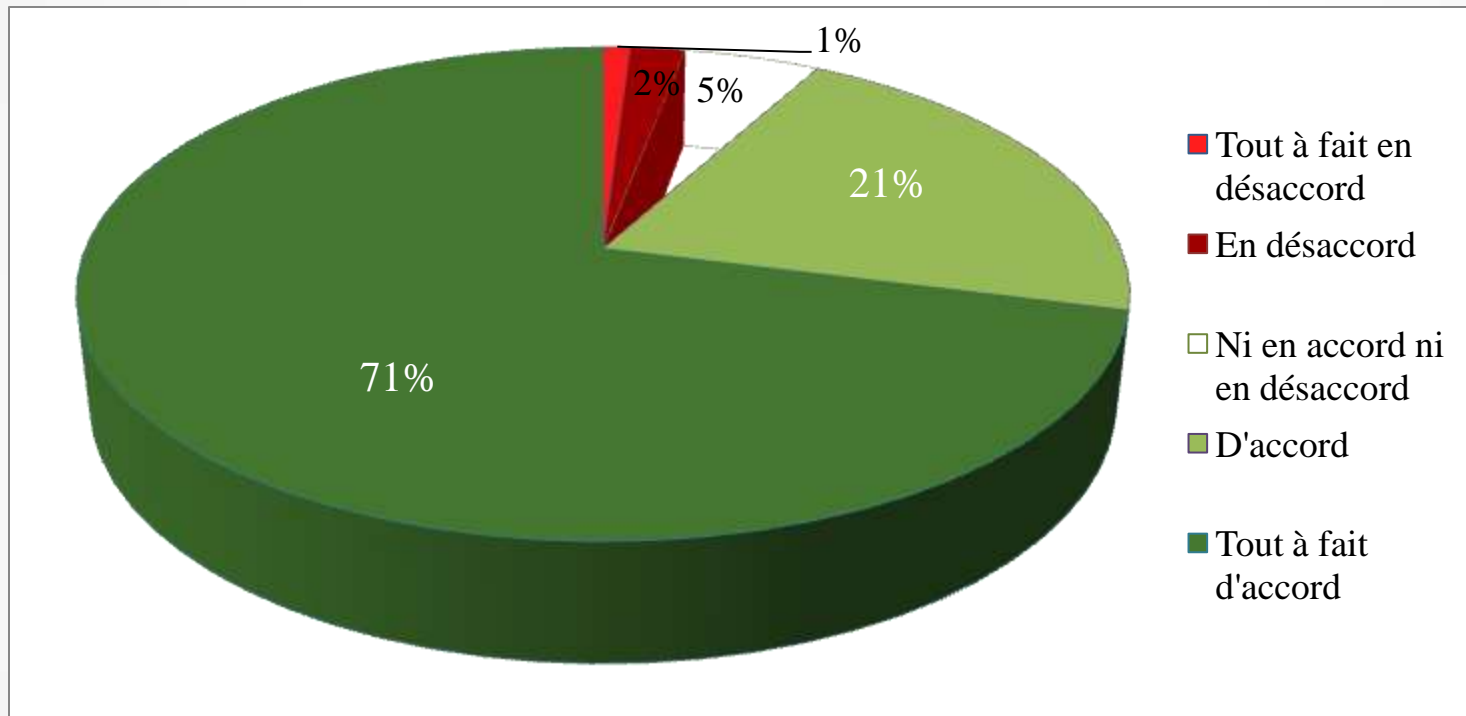
- Le choix de se sentir béninois ou de son ethnie en fonction du sentiment de traitement injuste des gens de son ethnie par le gouvernement



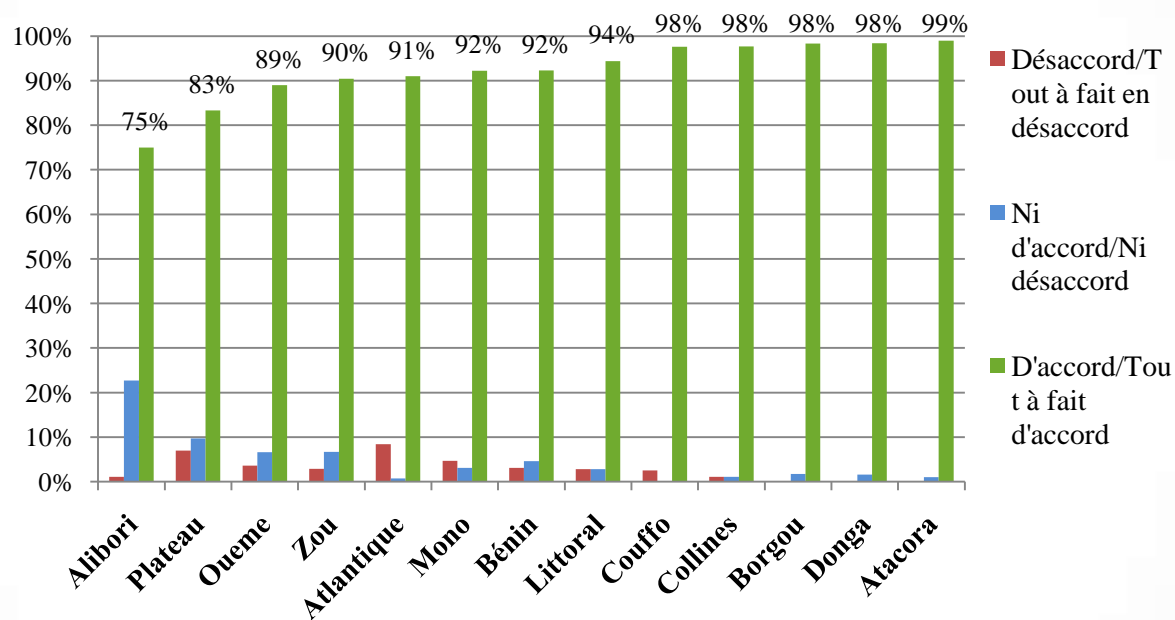


## Importance de l'origine régionale dans le choix des dirigeants

L'origine régionale du Président de la République n'a pas d'importance ; pourvu qu'il fasse un bon travail

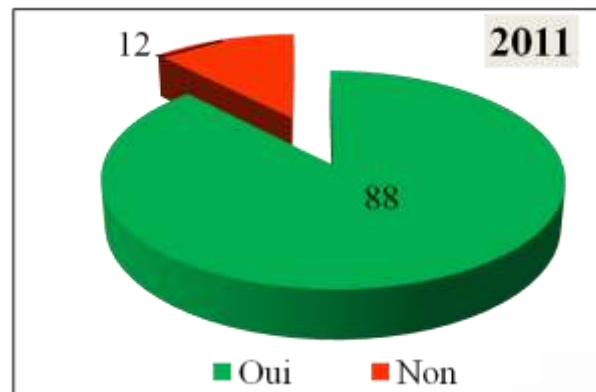
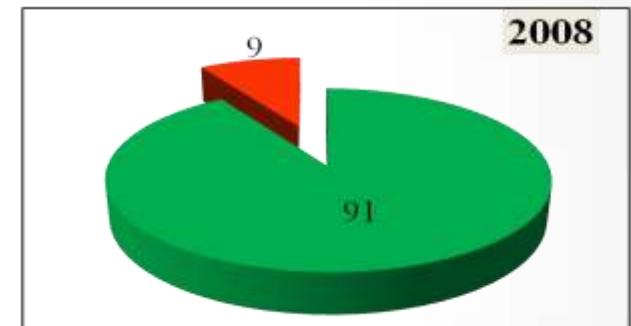
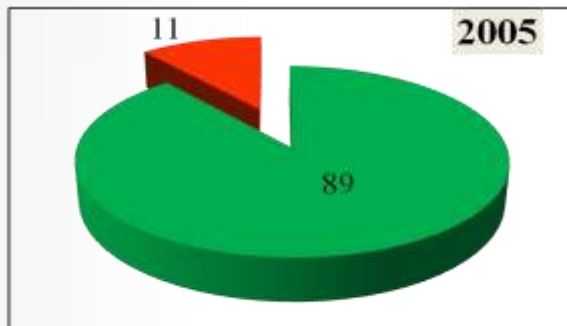


## Importance de l'origine régionale dans le choix des dirigeants Importance de l'origine régionale du Président de la République par département

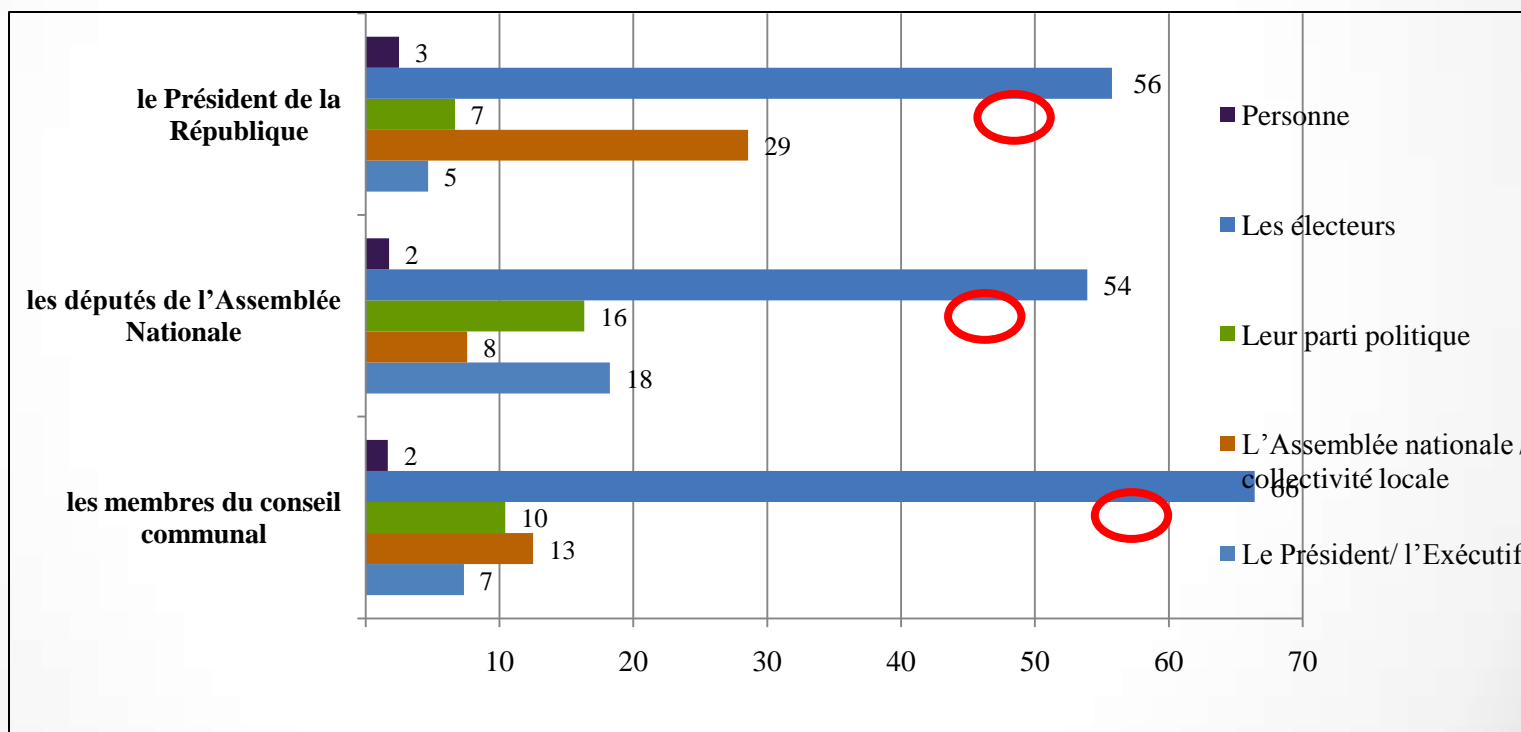


## Participation politique des Béninois

- Concernant les dernières élections, avez-vous voté?



## Qui devrait être responsable de s'assurer qu'une fois élus ces dirigeants font leur travail ?



# Participation citoyenne à la mobilisation des ressources économiques

- Peu importe si vous êtes en mesure de les payer ou non, êtes-vous tenu de payer les éléments suivants, ou n'êtes-vous pas au

## Participation citoyenne à la mobilisation des ressources économiques

La majorité (53%) des enquêtés est d'avis qu'il ne faut jamais refuser de payer une taxe/redevance à l'Etat.

### Niveau d'accessibilité aux informations liées aux ressources mobilisées

<i>Selon votre expérience, à quel point est-il facile ou difficile de faire ce qui suit</i>	Facile / Très facile	Très difficile / Difficile	Je ne suis pas tenu de payer les impôts	Ne sait pas	Total
Se renseigner sur les impôts et taxes que vous êtes tenus de payer à l'Etat?	18%	66%	0%	16%	100%
Se renseigner sur la manière dont le Gouvernement utilise les recettes provenant des impôts des contribuables?	6%	79%	0%	16%	100%
Pour éviter de payer l'impôt sur le revenu ou les taxes ou droits de propriété que vous devez à l'Etat?	12%	70%	11%	8%	100%

# THEMATIQUE II

**SITUATION ECONOMIQUE ET SOCIALE NATIONALE:**

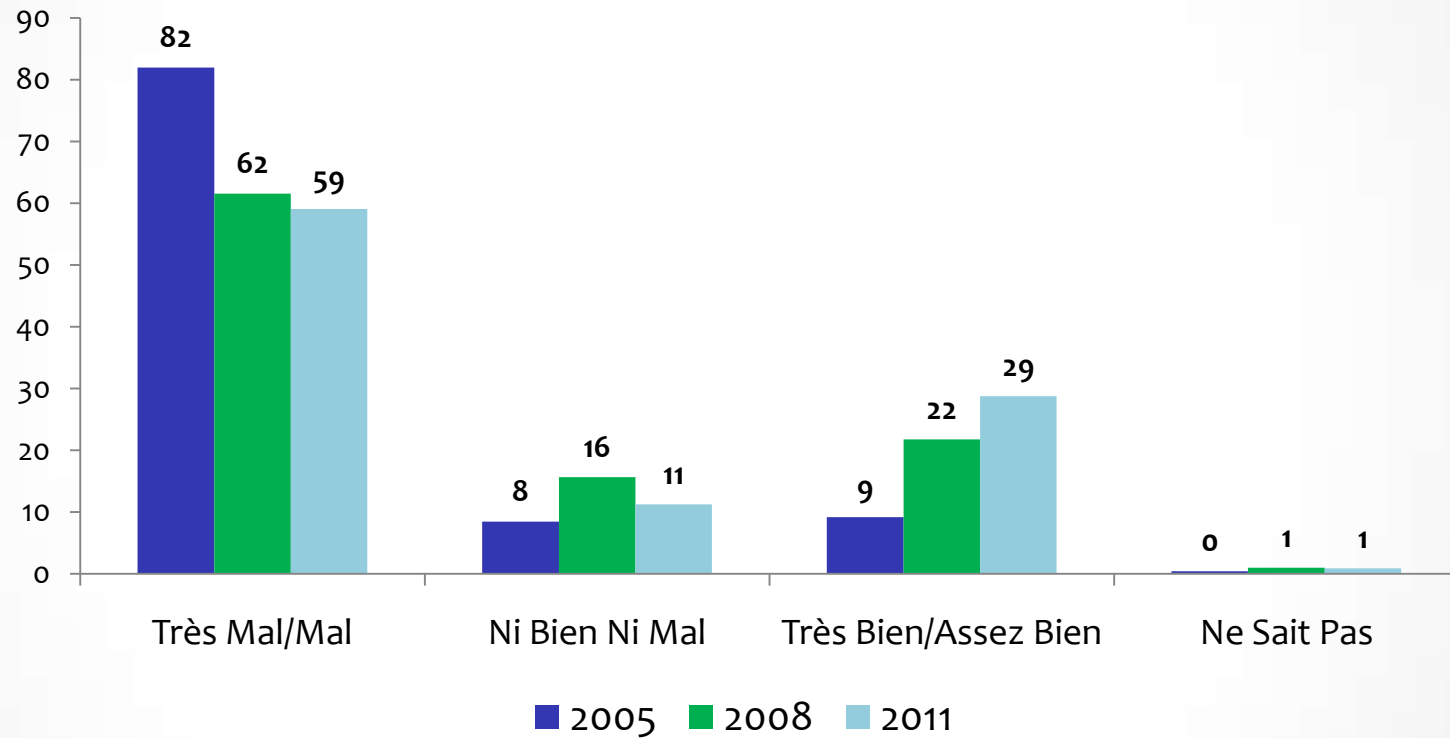
**PERCEPTIONS DES BENINOIS**

# Principaux résultats

- On observe une augmentation du pourcentage de Béninois jugeant bonne la situation économique nationale du Bénin (29% en 2011 contre 9% en 2005).
- Pareil pour le pourcentage de gens estimant plutôt que leurs conditions de vie s'améliorent (27% en 2011 contre 10% en 2005). Sur la base de l'indice de pauvreté vécue, on observe un recul de pauvreté au Bénin.
- Cependant, plus d'un Béninois sur deux estiment que leurs conditions de vie sont mauvaises.
- Les Béninois sont peu satisfaits des efforts du gouvernement dans la résolution des problèmes qui paraissent les plus importants pour eux. Ils estiment à plus de 7 sur 10, que la manière dont le gouvernement s'occupe de ces problèmes est mauvaise.
- Les Béninois sont globalement très optimistes par rapport à l'avenir, que ce soit au niveau national (près de 4 sur 5), ou de leurs propres conditions de vie. Près d'un sur 2 estiment que le gouvernement résoudra les problèmes importants dans les cinq prochaines années.

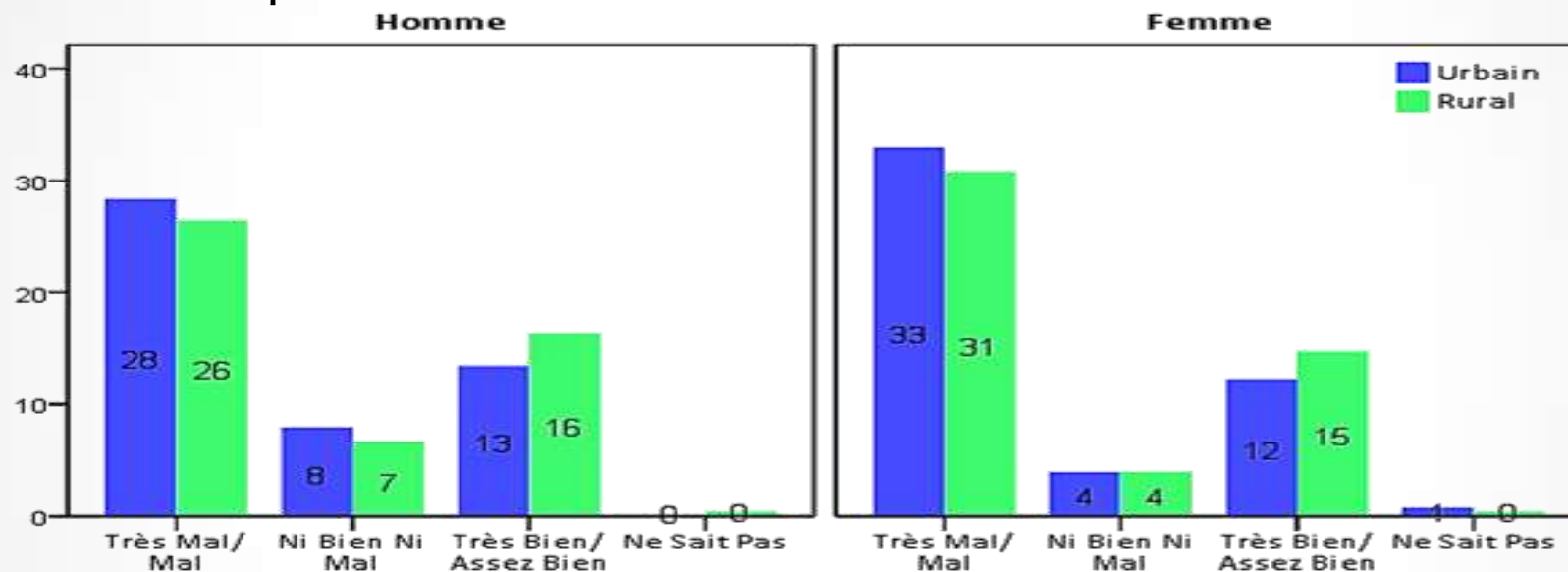


*De manière générale, comment décririez-vous la situation économique actuelle du pays?*



De manière générale, comment décririez-vous la situation économique actuelle du pays?

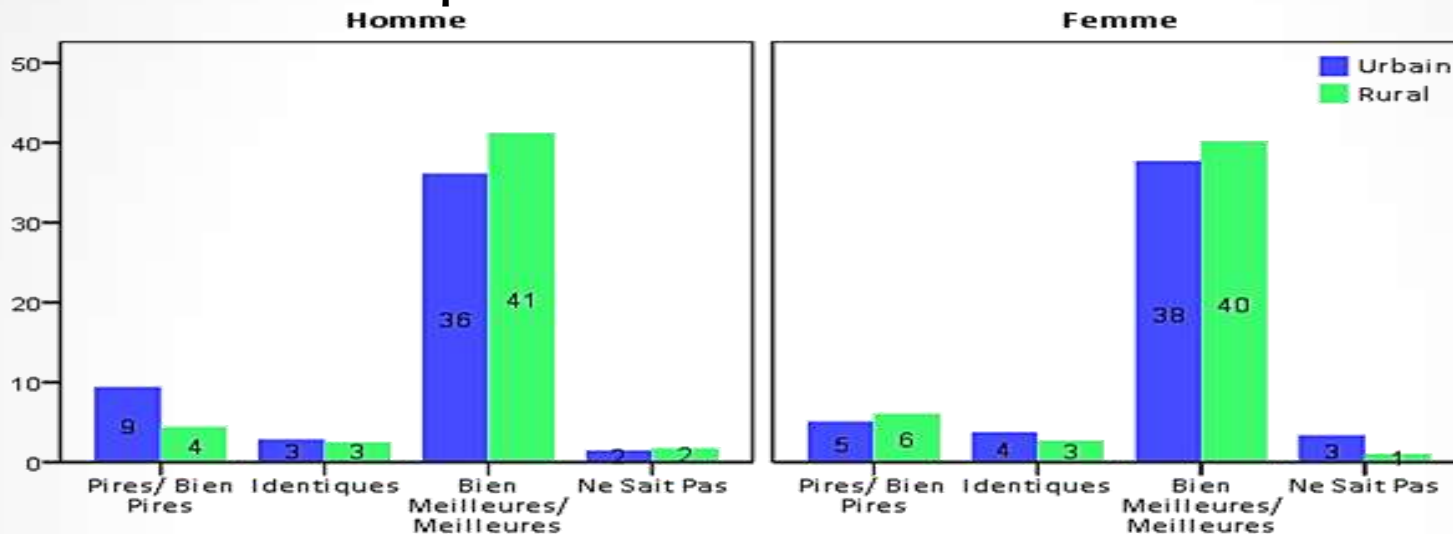
Par Genre et par Milieu de résidence



(En %)	Zone de résidence		Genre	
	Urbains	Ruraux	Hommes	Femmes
Mal	61	57	54	64
Assez Bien	25	31	29	27

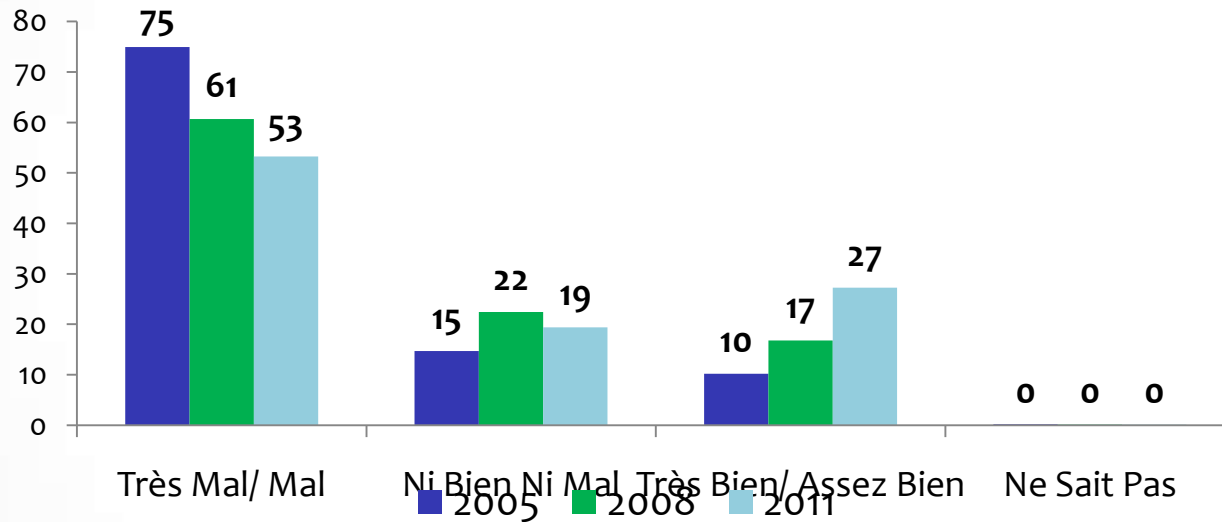
Concernant le futur, prévoyez-vous que la situation économique du pays sera meilleure ou pire dans douze (12) mois?

### Par Genre et par Milieu de résidence



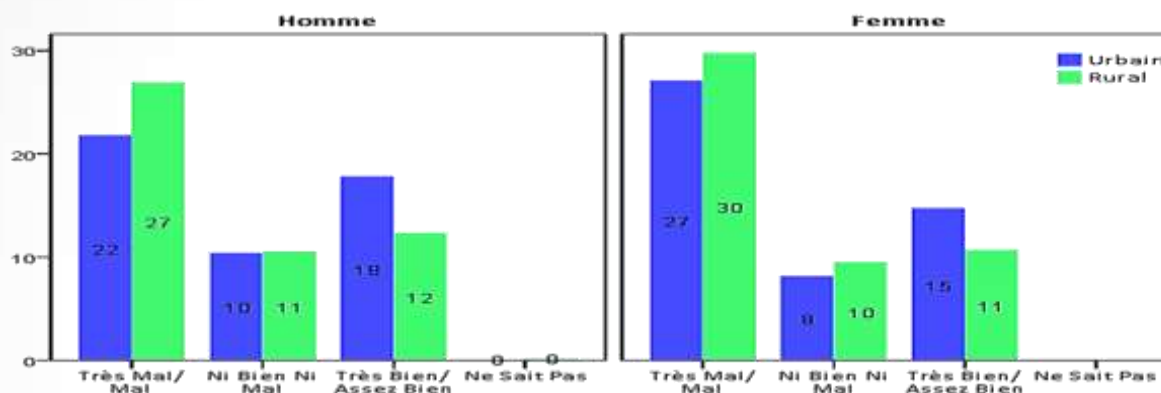
(En %)	Zone de résidence		Genre	
	Urbains	Ruraux	Hommes	Femmes
Mal	14	10	13	11
Assez Bien	74	81	77	78

## De manière générale, comment décririez-vous vos conditions de vie actuelles?



De manière générale, comment décririez-vous vos conditions de vie actuelles?

## Par Genre et par Milieu de résidence



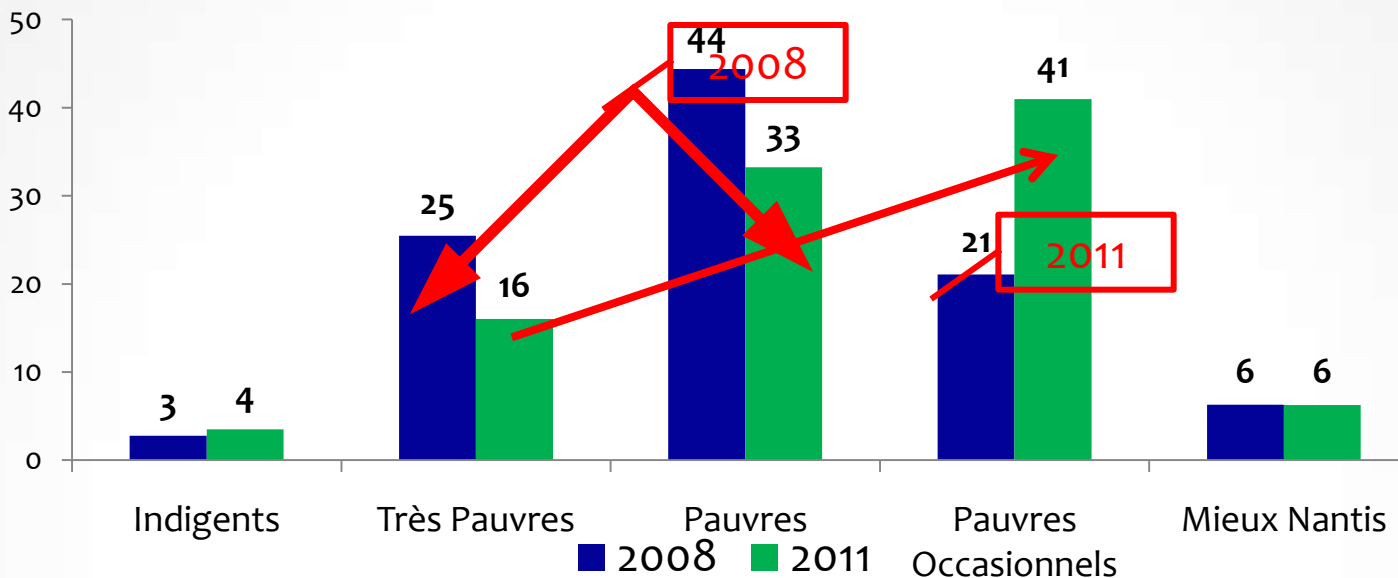
(En %)	Zone de résidence		Genre	
	Urbains	Ruraux	Hommes	Femmes
Mal	44	57	49	57
Assez Bien	39	23	30	26

**Au cours des 12 derniers mois, combien de fois est-ce que vous (ou un**

**membre de votre famille avez dû faire face aux situations suivantes:**

(En %)	Jamais	Juste 1 ou 2 fois	Quelques fois	Plusieurs fois	Toujours	Total
Manque de nourriture	51	11	25	11	3	100
Manque d'eau potable	51	8	22	11	8	100
Manque de médicaments	42	13	29	11	5	100
Manque de combustible	64	10	16	8	2	100
Manque d'argent	9	7	42	25	17	100

## La pauvreté vécue



Sur l'année précédent l'enquête  
(Bratton, 2006)

**Mieux Nantis:** *jamais*

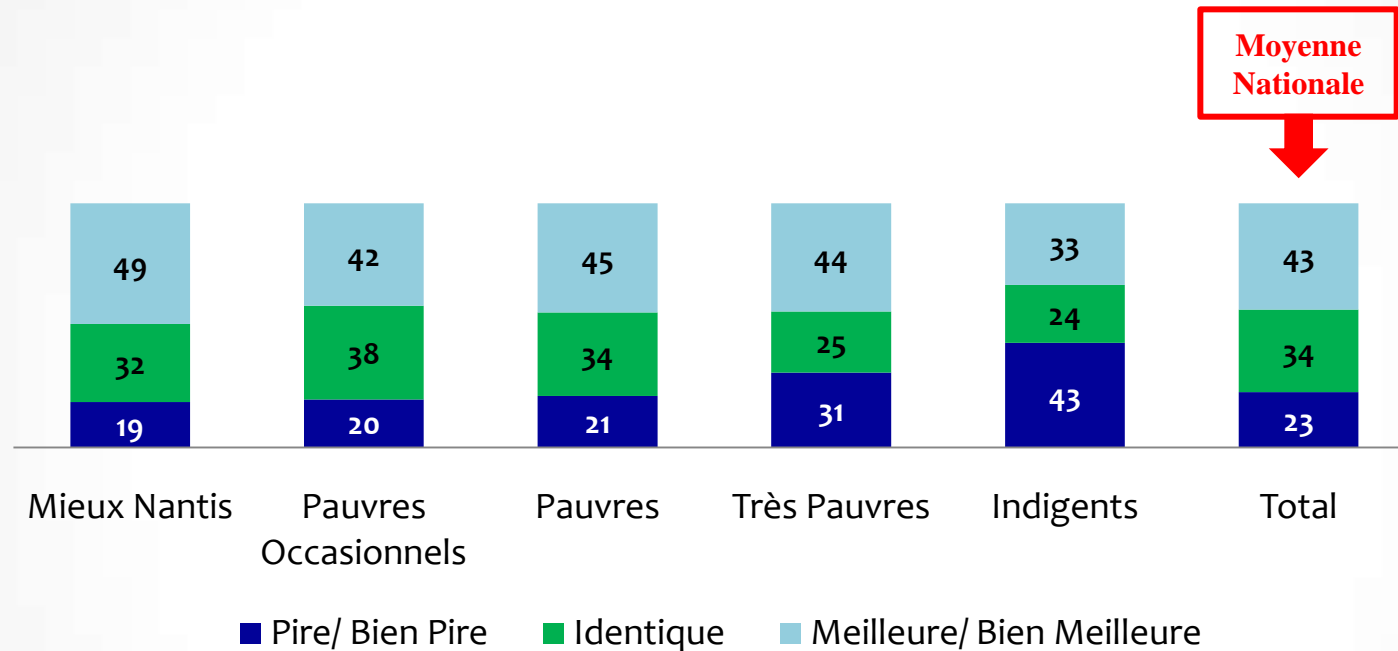
**Pauvres Occasionnels:** *une fois ou deux*

**Pauvres:** *à plusieurs occasions*

**Très Pauvres:** *de façon régulière et persistante*

**Indigents:** *toujours*

Par rapport à la même époque l'année dernière (il y a 12 mois), comment évaluez-vous vos propres conditions de vie actuelles?



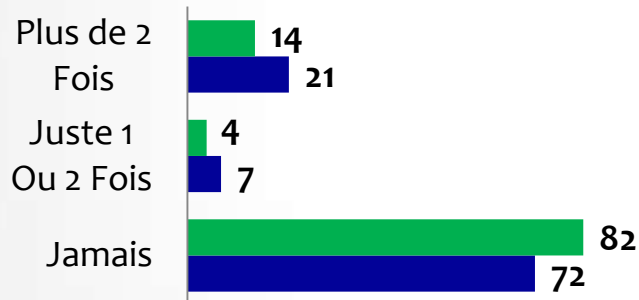


**Au cours des 12 derniers mois, combien de fois est-ce que vous (ou un membre de votre famille):**

### Peur du crime

A -/ ne vous êtes pas sentis en sécurité dans le **quartier**?

B -/ avez craint de subir un crime dans votre propre **maison**?



### Crime vécu

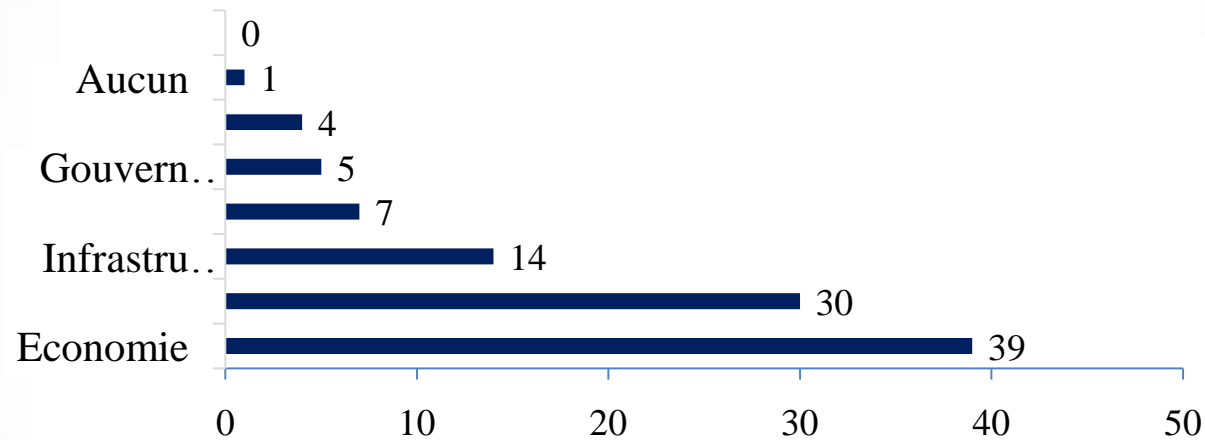
A -/ avez été physiquement agressé?

B -/ avez été victime de vols dans votre maison?



**A votre avis, quel est le problème le plus important auquel le pays fait face et auquel le Gouvernement devrait s'attaquer?**

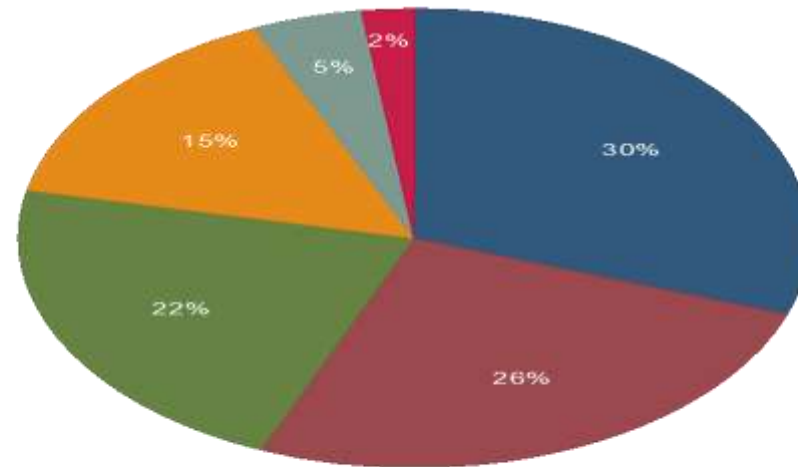
• Secteur/Domaines(En pourcentage)



- 47% des gens pensent qu'il est très probable que le gouvernement résolve le problème le plus important dans les cinq prochaines années

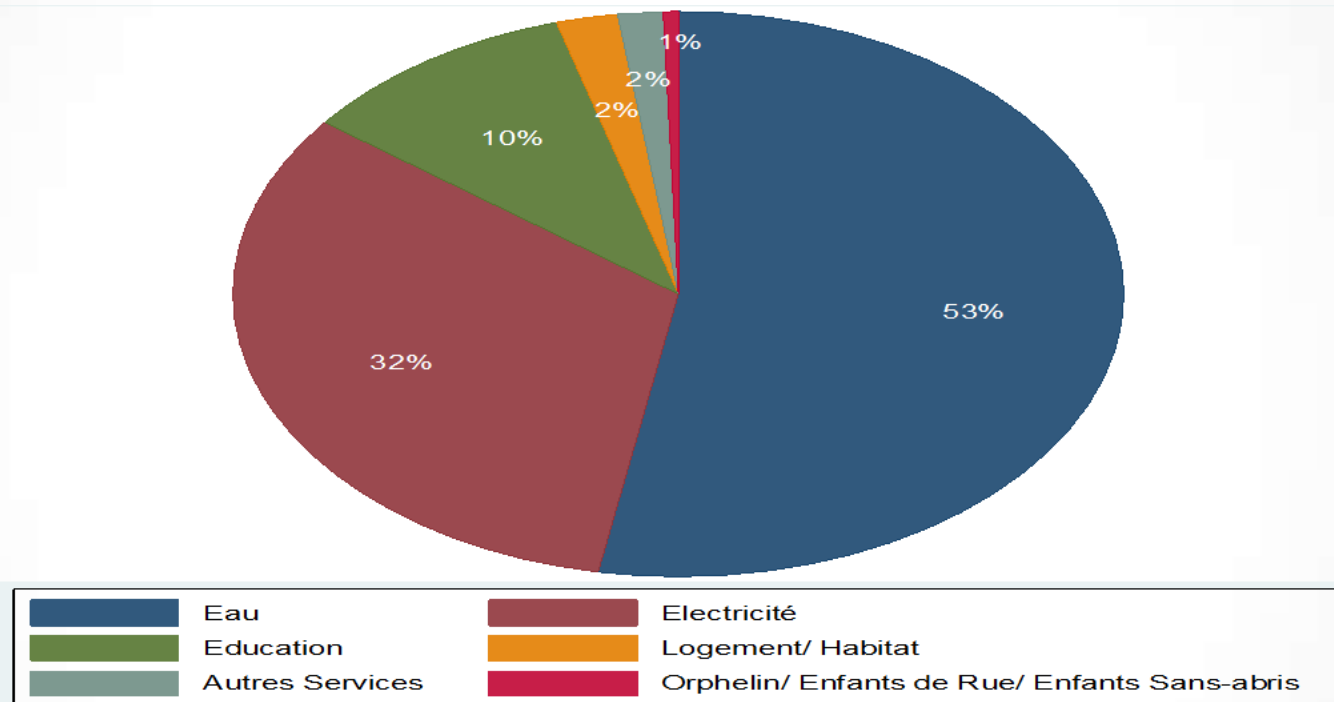
*A votre avis, quel est le problème le plus important auquel le pays fait face et auquel le Gouvernement devrait s'attaquer ?*

● **Economie**



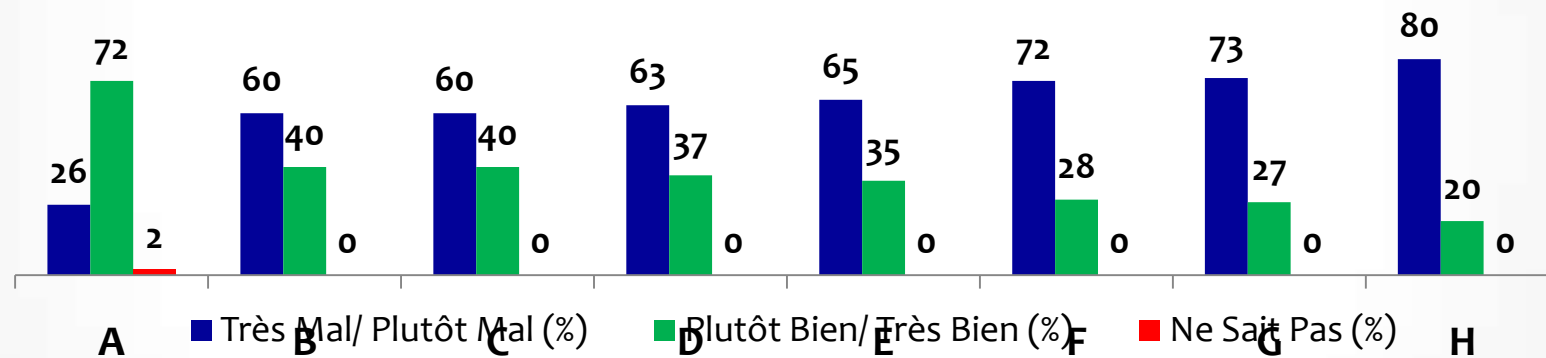
A votre avis, quel est le problème le plus important auquel le pays fait face et auquel le Gouvernement devrait s'attaquer?

## Services Publics



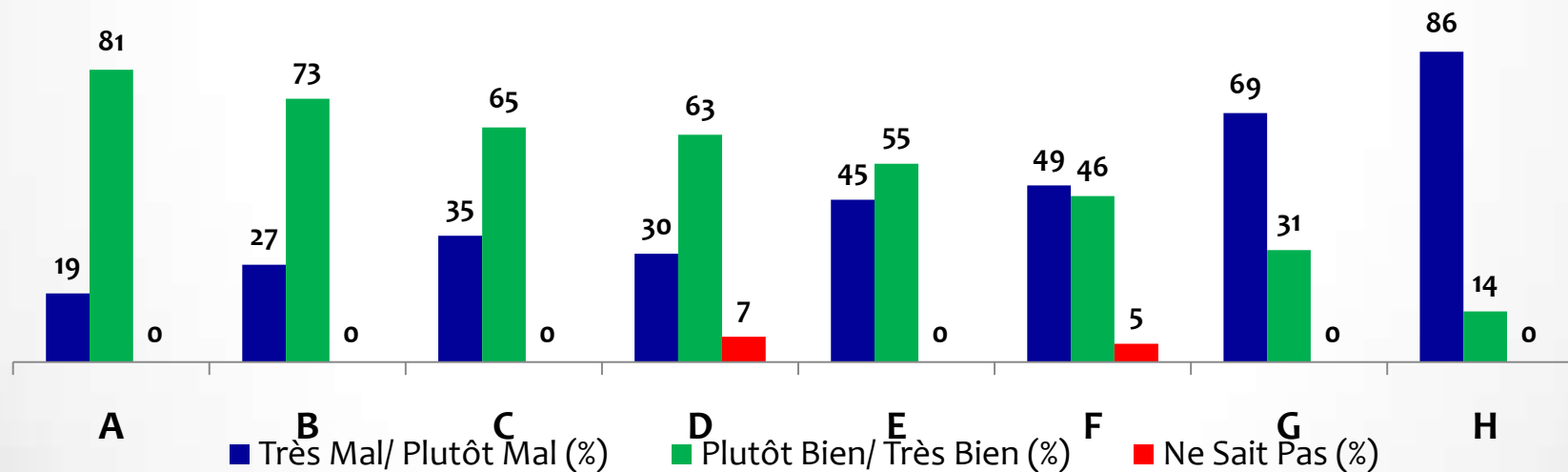
**Qualifier la manière, bonne ou mauvaise, dont le gouvernement actuel répond aux préoccupations suivantes:**

A-	Autonomisation et promotion des femmes?
B-	Gestion de l'économie?
C-	Entretien des routes et ponts?
D-	Fourniture de service d'eau et d'assainissement?
E-	Fourniture fiable en électricité?
F-	Création d'emplois?
G-	Amélioration des conditions de vie des pauvres?
H-	Réduction du fossé entre riches et pauvres?



Qualifier la manière, bonne ou mauvaise, dont le gouvernement actuel répond aux préoccupations suivantes:

A-	Lutte contre le VIH/SIDA?
B-	Satisfaction des besoins en éducation?
C-	Amélioration des services de santé de base?
D-	Résolution des conflits intercommunautaires violents?
E-	Réduction de la criminalité?
F-	Lutte contre la corruption au sein du gouvernement?
G-	Sécurité alimentaire pour tous?
H-	Stabilité des prix?



# THEMATIQUE III

**DÉMOCRATIE ET RÉFORMES INSTITUTIONNELLES :**

**Perceptions et Attentes Des Béninois**

## Principaux résultats

- ❖ *Trois (03) Béninois sur quatre (04) sont globalement satisfaits du déroulement des dernières élections*
  
- ❖ *Les Béninois sont plus satisfaits de leur démocratie. Toutefois, ils sont conscients des problèmes, mais ils les trouvent mineurs*
  
- ❖ *Trois (03) Béninois sur quatre (04) ne sont pas favorables à la révision de la Constitution*
  
- ❖ *Parmi le quart (1/4) favorable, la majorité :*
  - *N'est pas favorable à la suppression de la limitation du mandat présidentiel ;*
  - *N'est pas favorable à la suppression de la limitation d'âge ;*
  - *N'est pas favorable à l'instauration du mandat unique de 7 ans ;*
  - *Est pour le renforcement du pouvoir de l'Assemblée Nationale;*
  - *Est pour la limitation du mandat pour les députés.*
  
- ❖ *Les Béninois refusent toute gestion étatique par un régime autoritaire*
- ❖ *L'adhésion aux principes démocratiques reste encore une pratique au Bénin*



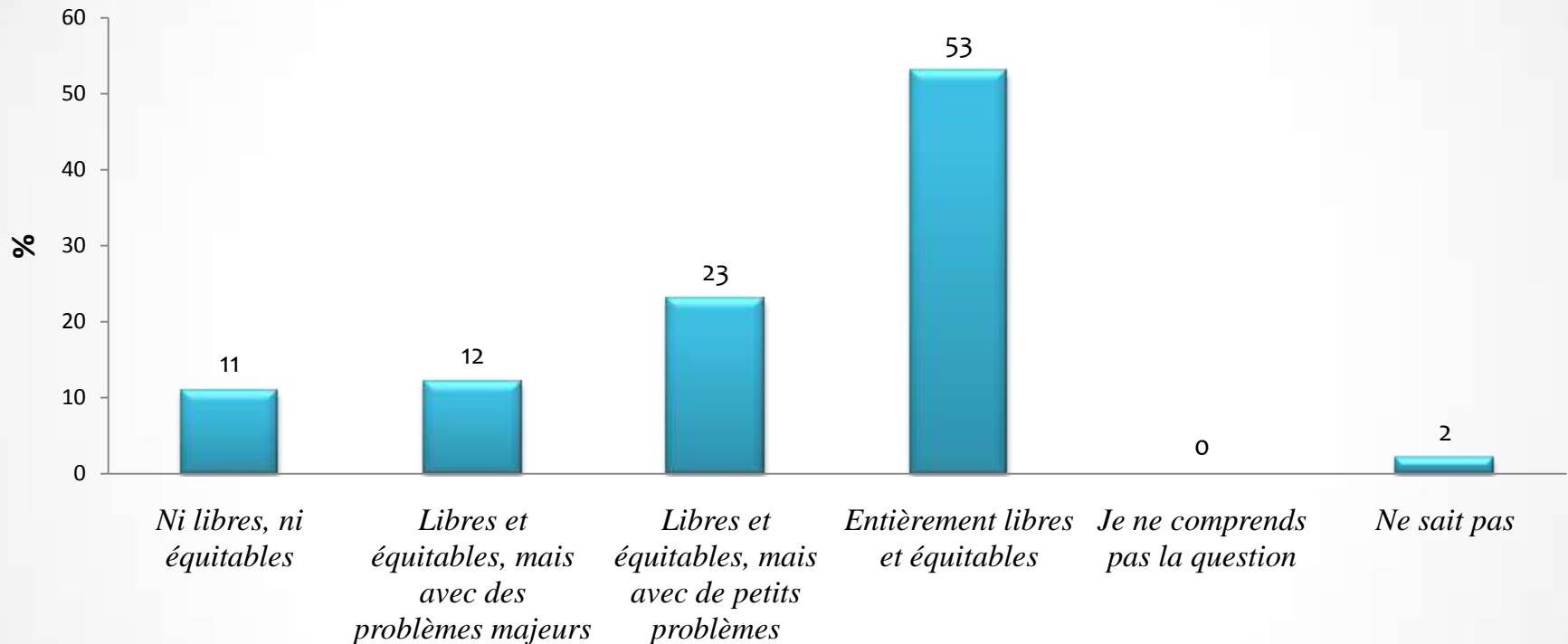
## Plan de la présentation

La présentation sera organisée autour des principaux résultats en ce qui concerne les points suivants:

- 1) *Perception des béninois sur le fonctionnement de leur démocratie*
- 2) *Perception des béninois sur la révision de la constitution et les dispositions modifiables*
- 3) *Préférence des Béninois pour les régimes autoritaires.*  
*Par exemple: Etat fort -- Système de parti unique -- Régimes militaire*

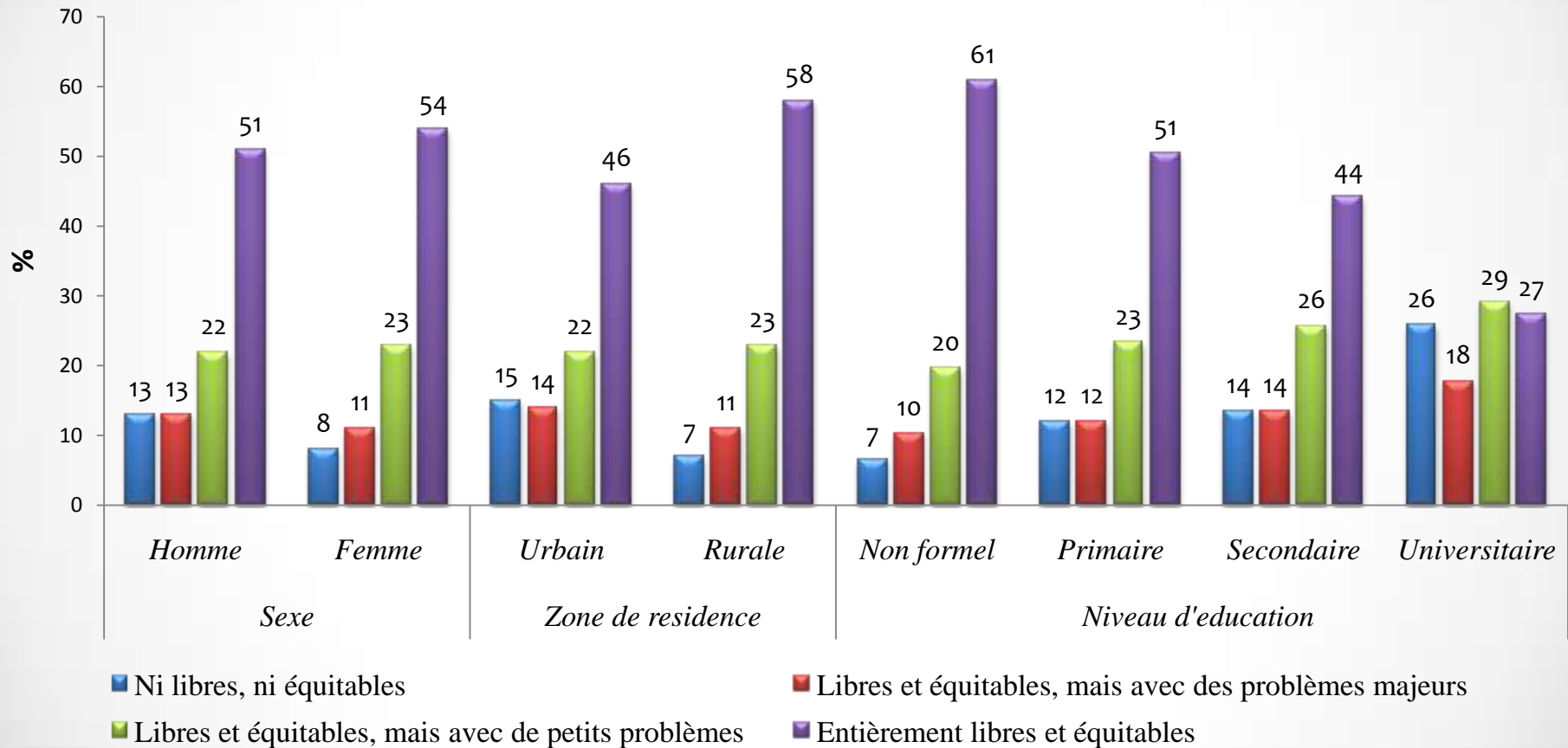
# PERCEPTION DES BÉNINOIS SUR LE FONCTIONNEMENT DE LEUR DÉMOCRATIE

## Appréciation des élections présidentielles de 2011



**Question:** Dans l'ensemble, à quel point est-ce que les dernières élections présidentielles de 2011 étaient libres et équitables?

## Appréciation des élections présidentielles de 2011 par sexe, par zone de résidence et par niveau d'instruction

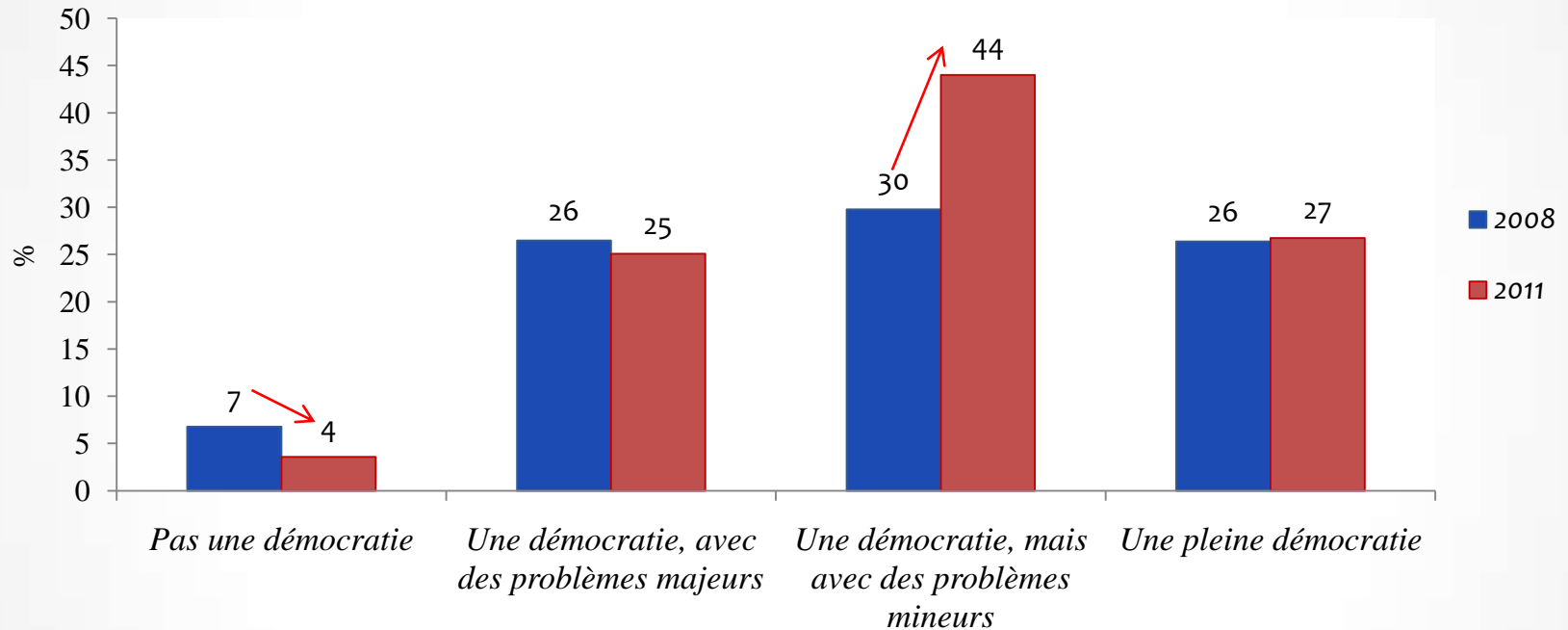


## Satisfaction par rapport au fonctionnement de la démocratie de 2005 à 2011

(En pourcentage)	2005	2008	2011
<i>Ne sait pas</i>	16	8	0
<i>Le Bénin n'est pas une démocratie</i>	0	2	0
<i>Pas du tout satisfait/ Pas très satisfait</i>	36	42	40
<i>Très satisfait/ Assez satisfait</i>	48	48	60

**Question:** Dans l'ensemble, quel est votre degré de satisfaction avec la manière dont la démocratie fonctionne au Bénin?

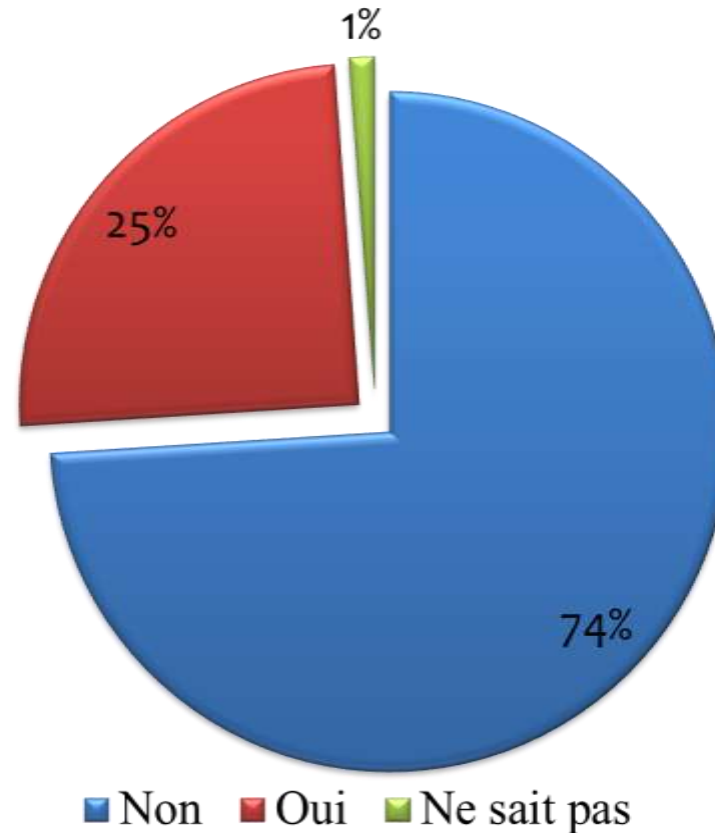
## Niveau de démocratie perçu par les Béninois en 2008 et en 2011



***Question: A votre avis, quel est le niveau de la démocratie au Bénin aujourd'hui?***



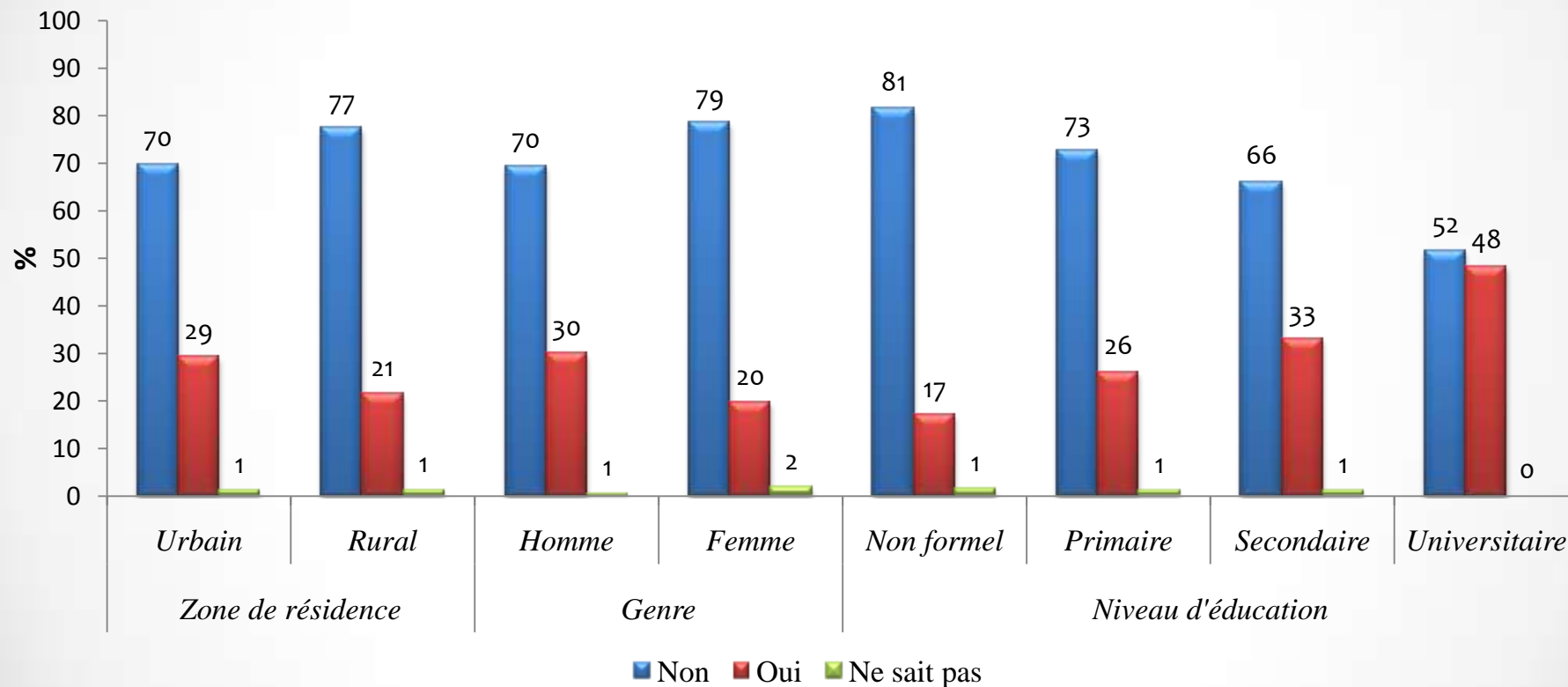
## Perception par rapport à la révision de la constitution



Question: Pensez-vous qu'il faille réviser la constitution du Bénin?



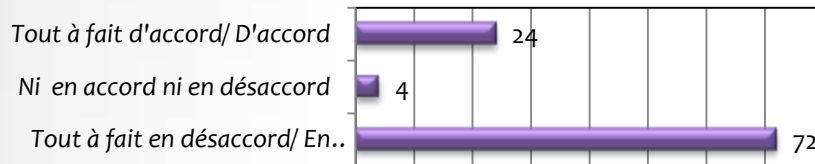
## Opinion selon le genre, la zone résidence et le niveau d'instruction sur l'opportunité de réviser ou non la constitution



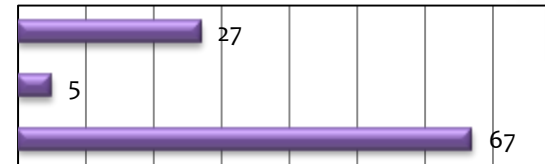
Question: Pensez-vous qu'il faille réviser la constitution du Bénin?

# Perception des Béninois favorables à la révisions de la constitution sur des dispositions constitutionnelles modifiables

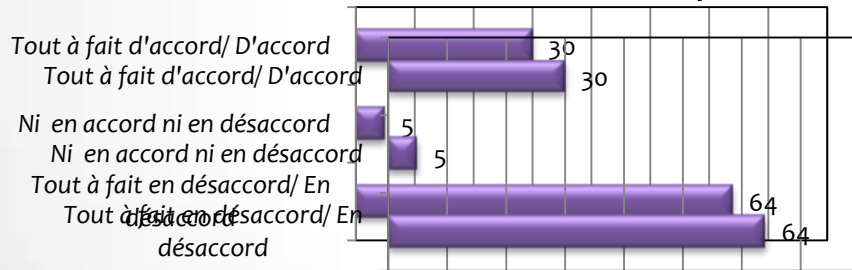
**Supprimer la limitation de mandat?**



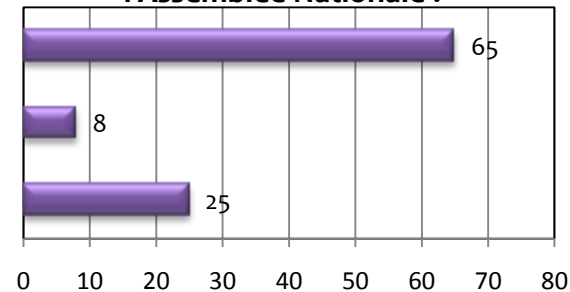
**Supprimer la limitation d'âge?**



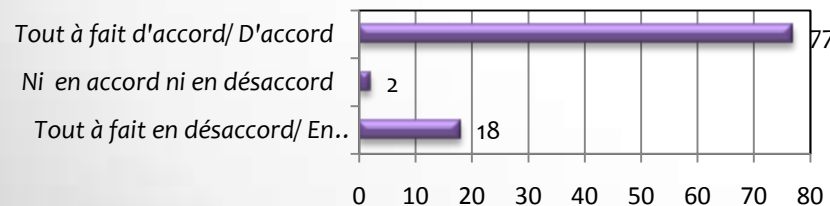
**Instauration de mandat unique de 7ans?  
Instauration de mandat unique de 7ans?**



**Renforcer le pouvoir de  
l'Assemblée Nationale ?**

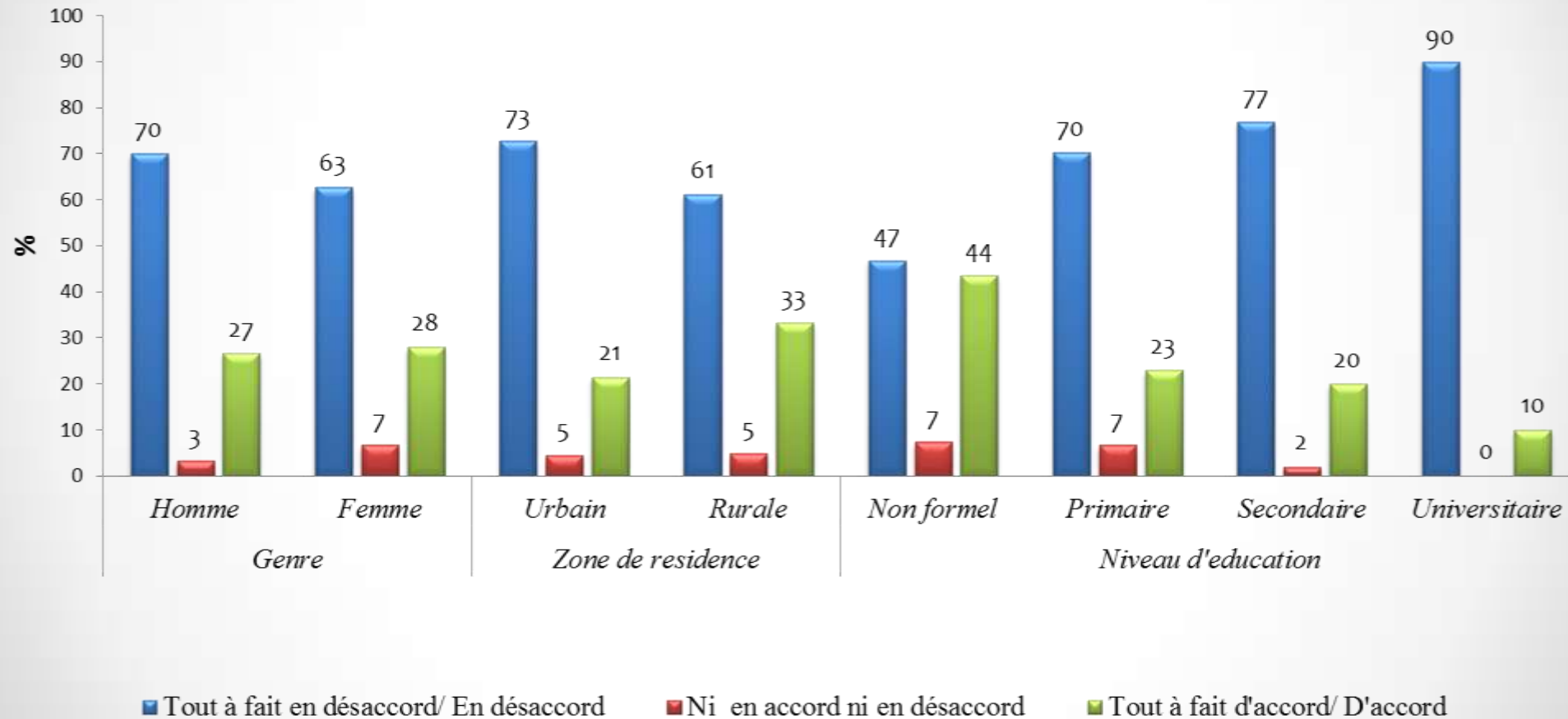


**Instaurer la limitation de mandat pour les députés ?**

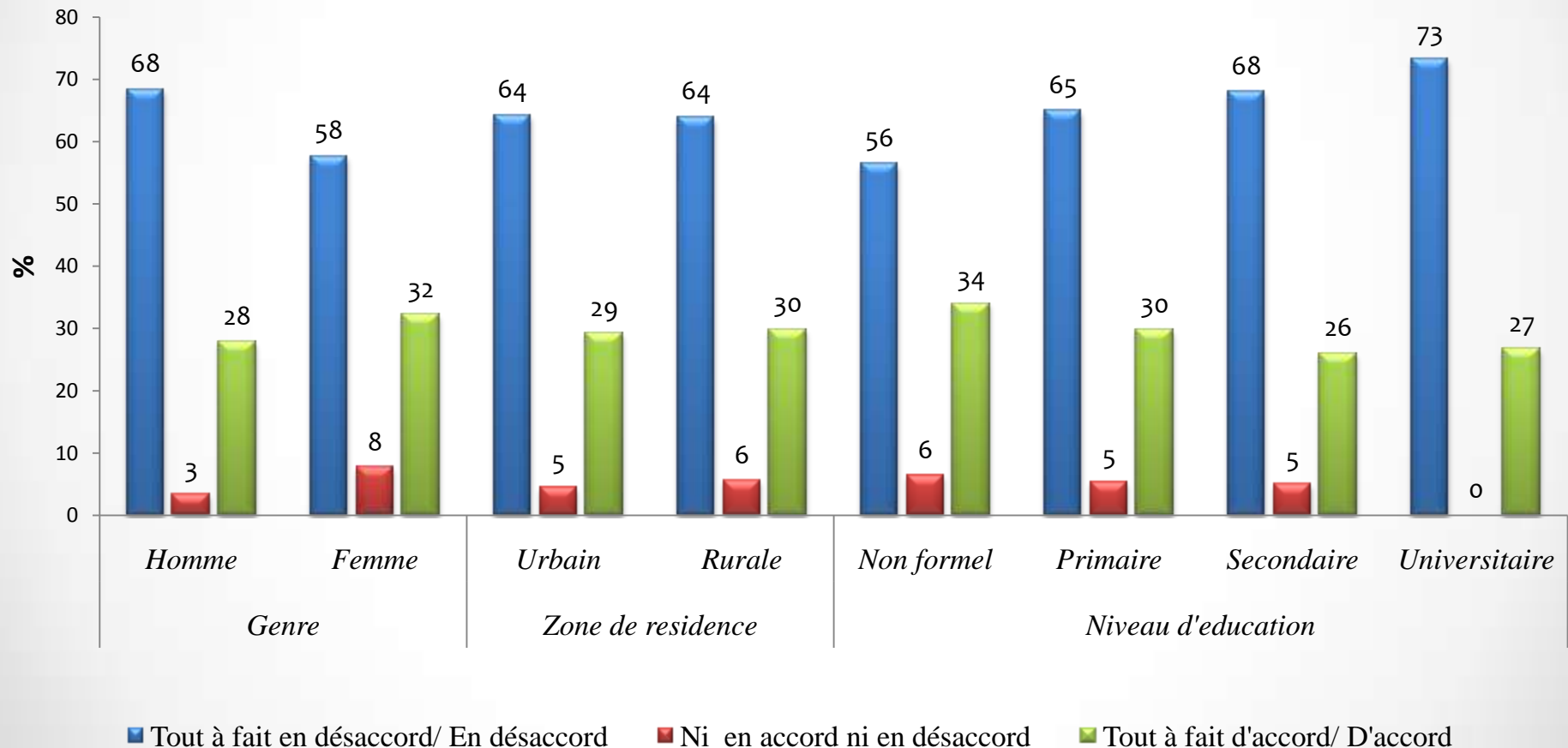


- ✓72% → Limitation du mandat présidentiel ;
- ✓67% → Limitation de l'âge des présidentiables ;
- ✓65% → Renforcement du pouvoir de l'Assemblée Nationale;
- ✓78% → Limitation du mandat pour les députés;
- ✓64% **contre** l'instauration du mandat unique de 7 ans ;

## Caractéristiques des béninois favorables à la suppression de la limitation du mandat du présidentiel

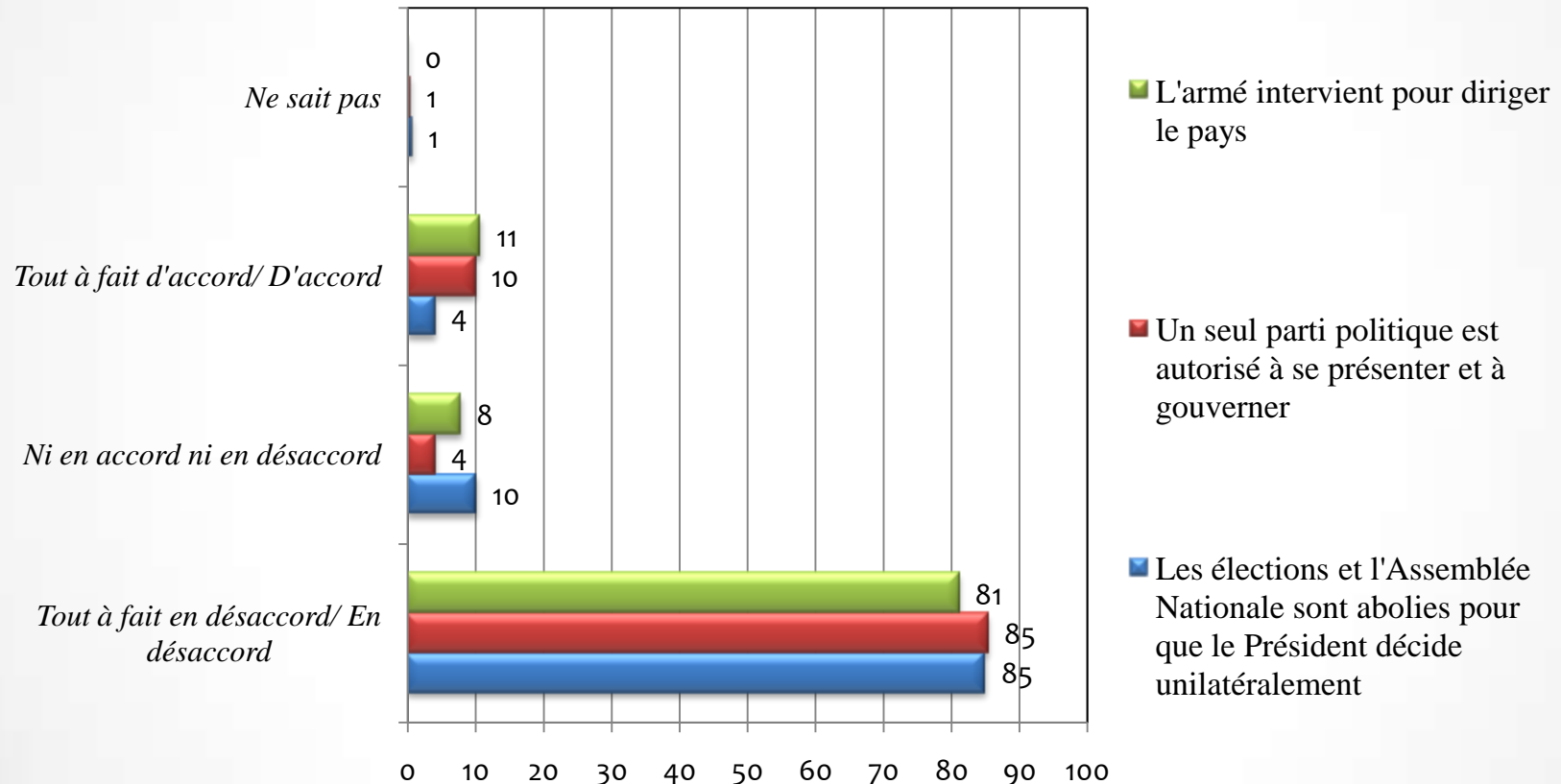


## Caractéristiques des béninois favorables à la suppression de la limitation de l'âge du président de la république



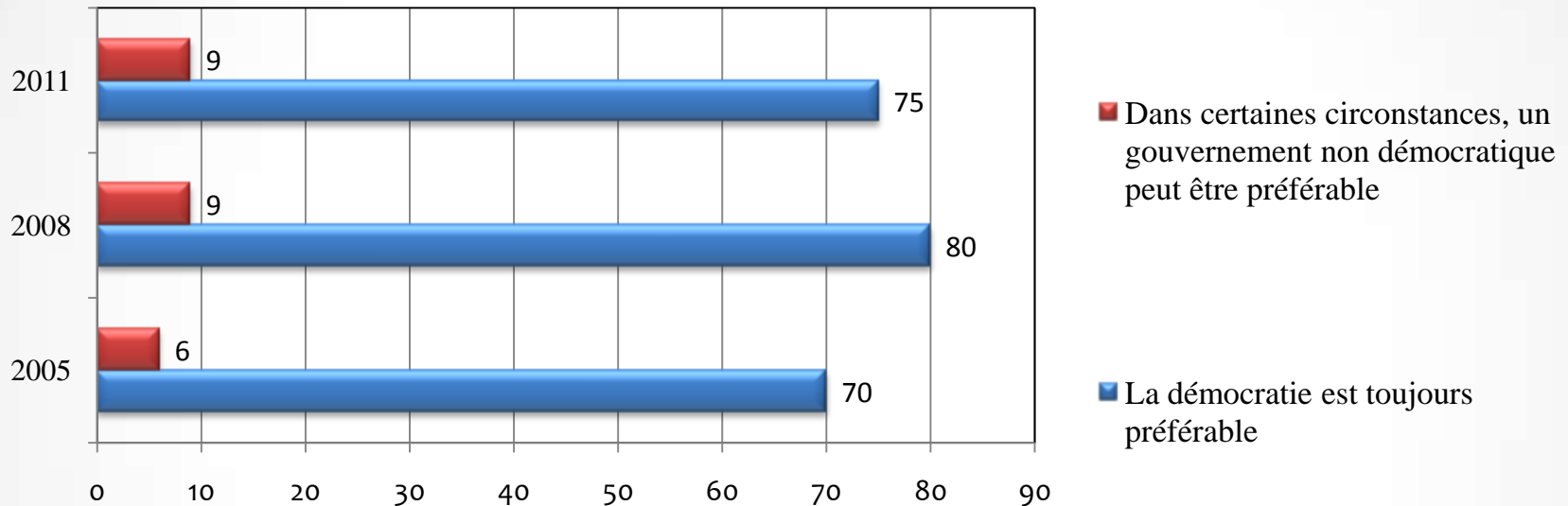


## Préférences des béninois pour certains régimes politiques



→ Les Béninois refusent toute gestion étatique par un régime autoritaire

## Préférence des béninois pour la démocratie



***Question: Laquelle des affirmations ci-dessus est la plus proche de votre opinion?***

***L'adhésion aux principes démocratiques reste encore une pratique au Bénin:***

- ✓ Entre 2008 et 2011, la proportion des Béninois ayant affirmé qu'ils préfèrent la démocratie à toutes autres formes de régime est en baisse de 5 points mais reste supérieure à 75%.

*Je vous remercie de votre aimable attention*